

Tesouro Direto

Rio de Janeiro, novembro de 2009.

André Luiz Gonçalves Garcia

Visão Geral

Vantagens

Tributação

Entendendo o que altera o preço

Comprando e Vendendo Títulos

Simulador do Tesouro Direto

O que é Tesouro Direto?

Programa criado em 7 de janeiro de 2002, que possibilita a aquisição de **títulos públicos** por pessoas físicas por meio da Internet.

Objetivos

- Democratizar o acesso aos títulos públicos brasileiros;
- Oferecer uma forma alternativa de aplicação financeira, com rentabilidade e segurança;
- Incentivar a formação de poupança de longo prazo;
- Transparência - Fornecer informações sobre a administração e a estrutura da dívida pública federal brasileira;
- Disseminar a cultura de investir diretamente em títulos públicos, esclarecendo à população o mecanismo de financiamento da dívida pública.

O que são títulos públicos?

- Os títulos públicos são ativos de renda fixa que representam dívidas contraídas pelo Tesouro Nacional a serem pagas em datas pré-estabelecidas.

Objetivos da Dívida Pública

- Financiar investimentos do Governo Federal;
- Captar recursos para a rolagem da dívida pública.

Horário de Funcionamento

- Disponível para consulta 24 horas por dia, 7 dias na semana;
- Os investidores podem comprar títulos públicos diariamente, inclusive finais de semana e feriados (o sistema é fechado para manutenção nos dias úteis, das 5 a.m. às 9 a.m.).

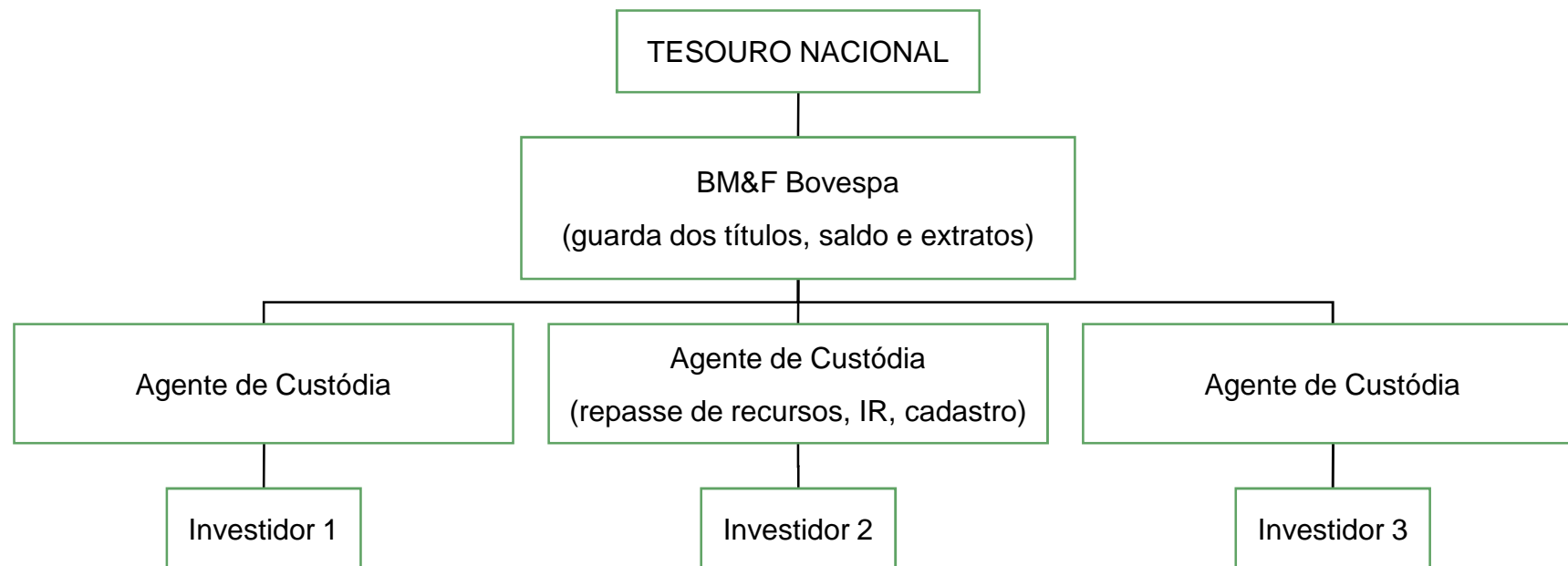
Limites de Compra por Pessoa Física (CPF)

- Limite Mínimo: Aproximadamente R\$ 150,00 (0,2 de um título público);
- Limite Máximo: R\$ 400.000,00 por mês;
- Não há limites para estoque.

Recompra de Títulos

- Semanalmente, de 9 horas das quartas-feiras até 5 horas das quintas-feiras;
- Prover liquidez aos títulos;
- Não há carência nem limite máximo;
- É efetuada aos **preços de mercado**.

Relação entre as partes envolvidas no Tesouro Direto



Visão Geral

Vantagens

Tributação

Entendendo o que altera o preço

Comprando e Vendendo Títulos

Simulador do Tesouro Direto

Vantagens

- 100% garantido pelo Tesouro Nacional;
- Investidor monta sua carteira, escolhendo os prazos e os tipos de rentabilidade;
- Pode investir com cerca de R\$ 150,00;
- Facilidade operacional - compras pela internet;
- Redução dos custos de intermediação;
- Alta rentabilidade;
- Liquidez semanal - O Tesouro Nacional garante a recompra de seu título todas as quartas-feiras.

Diferencial

- É uma ótima opção para quem quer investir com baixo custo, alta rentabilidade, segurança e liquidez quase imediata.

Custos de Fundos de Investimentos

As taxas dos fundos de investimento mudam de acordo com a política de cada Banco. Geralmente são mais baixas quanto maiores os volumes aplicados.

Custos do Tesouro Direto?

- **Taxas BM&FBOVESPA:**
 - ✓ Taxa de Negociação - 0,1% sobre o valor da operação, cobrada no momento da compra;
 - ✓ Taxa de custódia - 0,3% a.a. provisionada diariamente e cobrada proporcionalmente ao período em que o investidor mantiver o título.

- **Taxa do Agente de Custódia:**
 - ✓ É livremente pactuada com o investidor;
 - ✓ De 0% a 4%.

Vantagens do Tesouro Direto: Ranking de Taxas dos Agentes de Custódia

| Agentes de Custódia | Taxa de Administração |
|------------------------------|-----------------------------------|
| BANIF | 0,00% (não cobra taxa) |
| Socopa | 0,00% (não cobra taxa) |
| Spinelli | 0,00% (não cobra taxa) |
| Liquidez | Entre 0,15% ao ano e 0,25% ao ano |
| SLW | 0,19% ao ano |
| Alfa | 0,20% ao ano |
| Ativa | 0,20% ao ano |
| DiMarco | 0,20% ao ano |
| HENCORP COMMCOR DTVM LTDA | Entre 0,20% ao ano e 0,50% ao ano |
| Interfloat HZ | Entre 0,20% ao ano e 0,50% ao ano |
| Renascença | 0,20% ao ano |
| THECA | 0,20% ao ano |
| Link | 0,20% ao ano |
| Ágora | 0,23% ao ano |
| Prosper | 0,23% ao ano |
| Banrisul | 0,25% ao ano |
| Credit Suisse Hedging-Griffo | 0,25% por operação* |
| Cruzeiro do Sul | 0,25% por operação* |
| Fator | 0,25% ao ano |
| Flow | 0,25% ao ano |
| Magliano | 0,25% ao ano |
| Prime | 0,25% ao ano |
| SITA | 0,25% ao ano |
| Talarico | 0,25% ao ano |
| XP Investimentos | 0,25% ao ano |
| Brascan | 0,30% ao ano |
| Elite | 0,30% ao ano |
| Finabank | Entre 0,30% ao ano e 0,50% ao ano |
| Geração Futuro | 0,30% ao ano |
| H. H. Picchioni | 0,30% ao ano |
| HSBC | 0,30% ao ano |
| Safra | 0,30% ao ano |
| Schahin | 0,30% ao ano |
| Título | 0,30% ao ano |
| Votorantim | 0,30% ao ano |
| Coinvalores | 0,35% ao ano |
| Geraldo Corrêa | 0,35% ao ano |
| Isoldi | 0,35% ao ano |
| Novação | 0,35% ao ano |
| Unibanco Investshop | 0,35% ao ano |

- Pode ser realizada a transferência de títulos de um agente de custódia para outro.
- Posição em 09/11/09

Vantagens do Tesouro Direto: Ranking de Taxas dos Agentes de Custódia

| Agentes de Custódia | Taxa de Administração |
|-------------------------------------|--|
| Planner | 0,37% ao ano |
| Alpes | 0,40% ao ano |
| Amaril Franklin | 0,40% ao ano |
| Caixa Econômica Federal | 0,40% ao ano |
| Gradual | 0,40% ao ano |
| Novinvest | 0,40% ao ano |
| Positiva | 0,40% ao ano |
| Senso | 0,40% por operação* |
| Solidez | 0,40% ao ano |
| Um Investimentos CTVM | 0,40% ao ano |
| Banco do Brasil | 0,50% ao ano |
| Bradesco | 0,50% ao ano |
| Codepe | 0,50% ao ano |
| Corretora Geral de Valores e Câmbio | 0,50% ao ano |
| Intra | 0,50% ao ano |
| Maxima S/A CTVM | 0,50% ao ano |
| Mundinvest | 0,50% ao ano |
| Oliveira Franco | 0,50% ao ano |
| PETRA | 0,50% ao ano |
| Ruy Lage | Entre 0,5% ao ano e 1% ao ano |
| Solidus | 0,50% ao ano |
| Souza Barros | 0,50% ao ano |
| TOV CCTVM | 1% ao ano |
| Itaú | 3% ao ano (Itaú Personalité) ou 4% ao ano (Banco Itaú) |

Notas: informações de responsabilidade dos Agentes de Custódia, prestadas até a presente data. Cabe ao investidor confirmá-las no momento da contratação. A Secretaria do Tesouro Nacional não se responsabiliza pelas informações acima.

(*) "Por operação": o percentual incide sobre o valor dos títulos quando da compra e da venda, caso o investidor decida vender antecipadamente seu título. Para esclarecimentos quanto ao pagamento dessa taxa, contate o seu agente de custódia.

- Pode ser realizada a transferência de títulos de um agente de custódia para outro.
- Posição em 09/11/09

Vantagens do Tesouro Direto: Rentabilidade e Taxa de Administração

Em geral as pessoas não têm a exata dimensão do impacto dos custos de administração sobre a rentabilidade.

Simulação: Rendimento nominal de 12,00% a.a., IR de 20% (181 a 360 d.), IPCA de 4,50%

| Taxa de Administração | TD | Fundos de Investimento | | | Poupança |
|--|--------|------------------------|---------------|----------------|---------------|
| | 0,65% | 2,00% | 3,00% | 4,00% | 0,00% |
| Rentabilidade Nominal Bruta | 12,00% | 12,00% | 12,00% | 12,00% | 7,82% |
| Taxa de Administração no Período | 0,65% | 2,00% | 3,00% | 4,00% | 0,00% |
| Dedução de IRRF | 2,38% | 1,86% | 1,70% | 1,54% | 0,00% |
| Rentabilidade Nominal Líquida de IRRF e Taxas | 8,97% | 7,95% | 7,05% | 6,17% | 7,82% |
| Inflação realizada IPCA | 4,50% | 4,50% | 4,50% | 4,50% | 4,50% |
| Rentabilidade Real líquida de IRRF e Taxas | 4,27% | 3,30% | 2,44% | 1,60% | 3,18% |
| Rentabilidade do TD Acima das Demais Aplicações | | 29,58% | 75,19% | 167,74% | 34,53% |

Vantagens do Tesouro Direto: Carteira “Personalizada”

Outra vantagem do TD é a possibilidade do investidor montar uma carteira:

- **Tipos de títulos:** O investidor pode adequar os tipos de títulos de acordo com sua necessidade (indexados à inflação, à Selic ou prefixados).
- **Vencimentos:** O investidor pode usar os vários vencimentos para adequar sua necessidade de fluxo de caixa.

Títulos Públicos Ofertados no Tesouro Direto

- **Prefixados:**

| TÍTULO | INDEXADOR | FLUXO | CUPOM ANUAL |
|--------|-----------|---|-------------|
| LTN | Não tem | R\$ 1.000,00 (no vcto) | - |
| NTN-F | Não tem | R\$ 1.000,00 (no vcto) + Cupom (semestral) | 10% a.a. |

- **Pós - Fixados:**

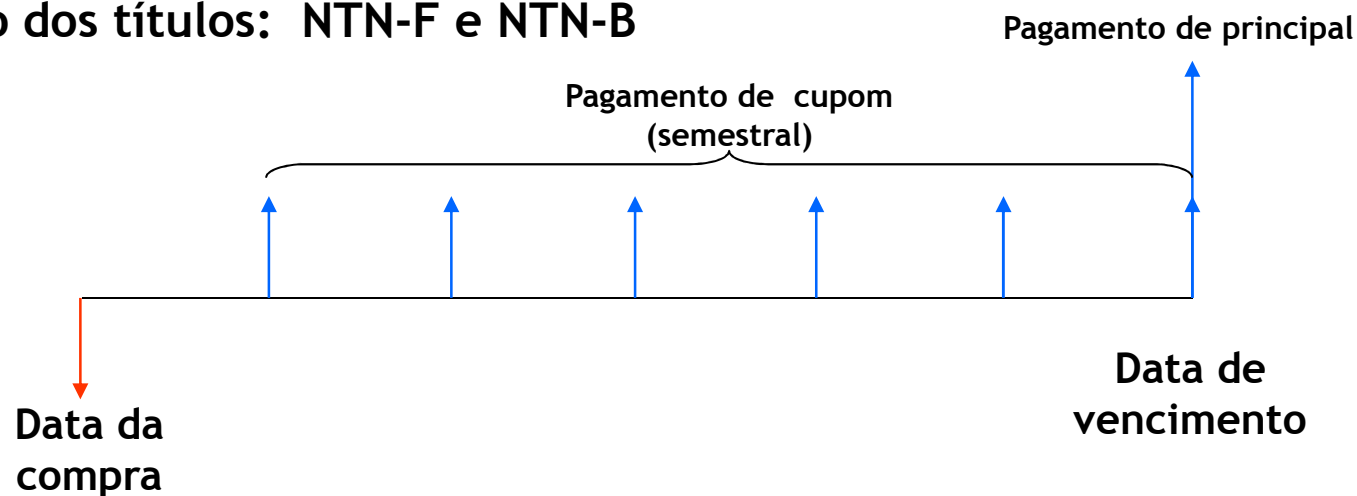
| TÍTULO | INDEXADOR | FLUXO | CUPOM ANUAL |
|-----------------|----------------------|----------------------------------|-------------|
| LFT | SELIC (Fonte: Bacen) | PRINCIPAL | - |
| NTN-B | IPCA (Fonte: IBGE) | PRINCIPAL + Cupom (semestral) | 6% a.a. |
| NTN-B Principal | IPCA (Fonte: IBGE) | PRINCIPAL | - |

Títulos Públicos Ofertados no Tesouro Direto

- Fluxo dos títulos: LTN, LFT e NTN-B Principal



- Fluxo dos títulos: NTN-F e NTN-B



Vantagens do Tesouro Direto: Carteira “Personalizada”

LTN / NTN-F: Títulos prefixados

- Sabe-se exatamente quanto receberá no futuro, se carregar até o vencimento;
- Maior disponibilidade de vencimentos no curto prazo;
- Indicado para o investidor que espera taxa básica de juros (Selic) no período inferior à taxa da LTN em análise.

Vantagens do Tesouro Direto: Carteira “Personalizada”

LFT: Títulos pós-fixados

- Indicado para investidores com perfil mais conservador: baixa volatilidade;
- Indicado para investidor que tem como parâmetro de mercado o CDI;
- Indicado para o investidor que espera taxa básica de juros (Selic) no período superior à taxa da LTN de vencimento equivalente.

Vantagens do Tesouro Direto: Carteira “Personalizada”

NTN-B/ NTN-B Principal : Títulos corrigidos pela inflação

- Rentabilidade real. Indicado para quem quer se proteger da inflação;
- Indicado para o investidor que espera alta da inflação (IPCA);
- Disponibilidade de títulos de longo prazo com vencimentos até 2045.

Preços e taxas dos títulos públicos disponíveis para compra

| Título | Vencimento | Taxa(a.a.) | | Preço Unitário Dia | |
|-------------------------------|------------|------------|-------|--------------------|-------|
| | | Compra | Venda | Compra | Venda |
| Indexados ao IPCA | | | | | |
| NTNB 150812 | 15/08/2012 | 6,42% | - | R\$ 1.860,25 | - |
| NTNB 150515 | 15/05/2015 | 6,76% | - | R\$ 1.845,75 | - |
| NTNB Principal 150515 | 15/05/2015 | 6,82% | - | R\$ 1.289,29 | - |
| NTNB 150820 | 15/08/2020 | 6,66% | - | R\$ 1.790,65 | - |
| NTNB Principal 150824 | 15/08/2024 | 6,62% | - | R\$ 721,62 | - |
| NTNB 150824 | 15/08/2024 | 6,63% | - | R\$ 1.775,95 | - |
| NTNB 150535 | 15/05/2035 | 6,63% | - | R\$ 1.771,39 | - |
| NTNB 150545 | 15/05/2045 | 6,63% | - | R\$ 1.755,73 | - |
| Prefixados | | | | | |
| LTN 010710 | 01/07/2010 | 9,06% | - | R\$ 946,42 | - |
| LTN 010111 | 01/01/2011 | 10,22% | - | R\$ 894,75 | - |
| LTN 010112 | 01/01/2012 | 11,63% | - | R\$ 790,31 | - |
| NTNF 010114 | 01/01/2014 | 12,61% | - | R\$ 956,51 | - |
| NTNF 010117 | 01/01/2017 | 13,12% | - | R\$ 899,60 | - |
| Indexados à Taxa Selic | | | | | |
| LFT 070312 | 07/03/2012 | 0,00% | - | R\$ 4.049,27 | - |
| LFT 070314 | 07/03/2014 | 0,00% | - | R\$ 4.049,27 | - |

Atualizado em: 09-11-2009 14:33:14

Visão Geral

Vantagens

Tributação

Entendendo o que altera o preço

Comprando e Vendendo Títulos

Simulador do Tesouro Direto

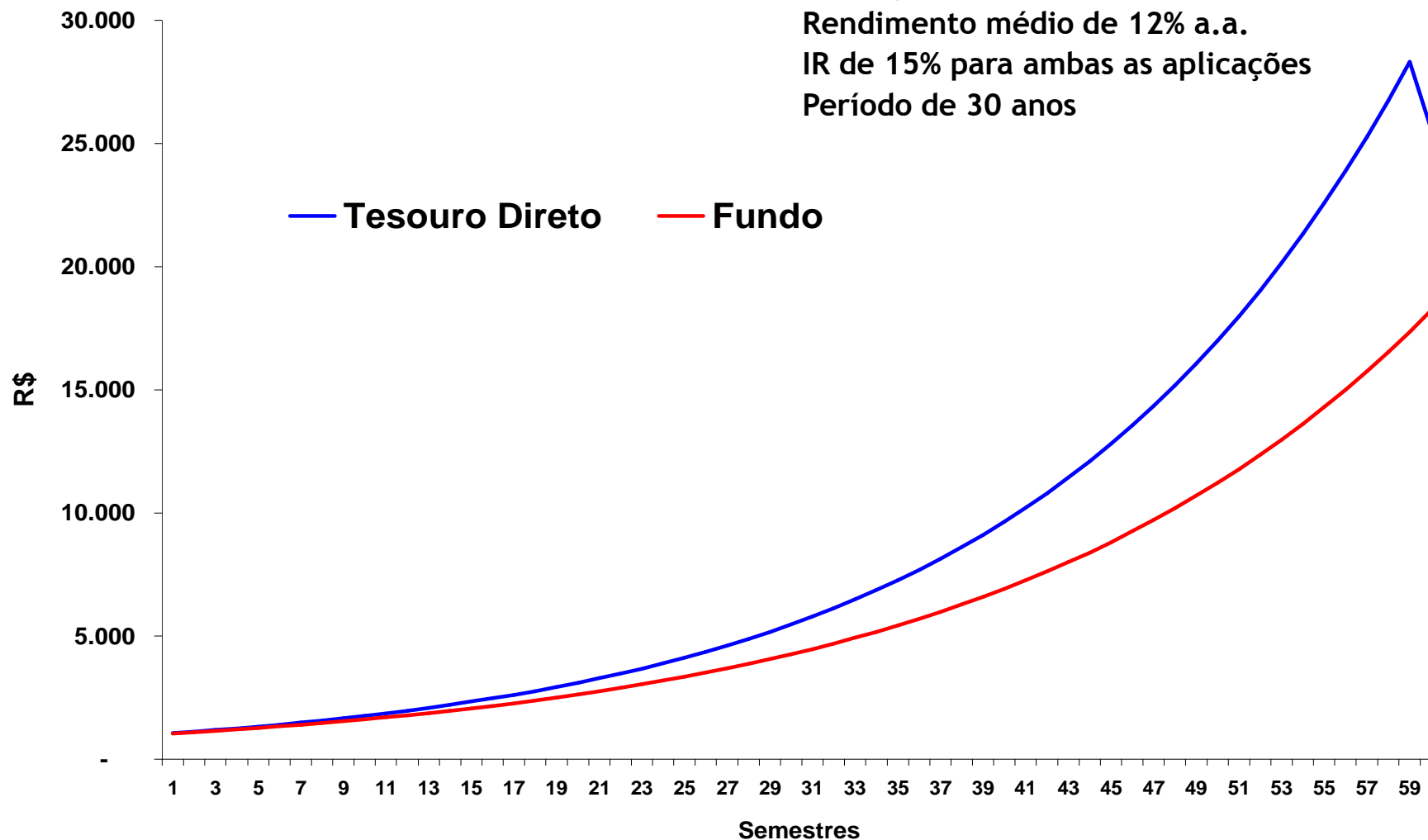
Tributação

- IOF regressivo (para aplicações com prazo inferior a 30 dias) e IR de:
 - 22,5% até 180 dias;
 - 20% de 181 a 360 dias;
 - 17,5% de 361 a 720 dias;
 - 15% de acima de 720 dias.

- O Imposto de Renda só é cobrado no momento da venda, vencimento ou pagamento de cupom quando for o caso.

O “come-cotas” em Fundos de Investimento e a dedução do IR TD

Aplicação de R\$ 1.000,00
 Rendimento médio de 12% a.a.
 IR de 15% para ambas as aplicações
 Período de 30 anos



Visão Geral

Vantagens

Tributação

Entendendo o que altera o preço

Comprando e Vendendo Títulos

Simulador do Tesouro Direto

Entendendo o que altera o preço

O objetivo desta seção é ajudar o investidor a entender:

- Por que a rentabilidade da aplicação pode ser diferente da informada no momento da compra;
- O efeito de variações das taxas de juros sobre o preço;
- O efeito do prazo de vencimento sobre a sensibilidade do preço.

Entendendo o que altera o preço

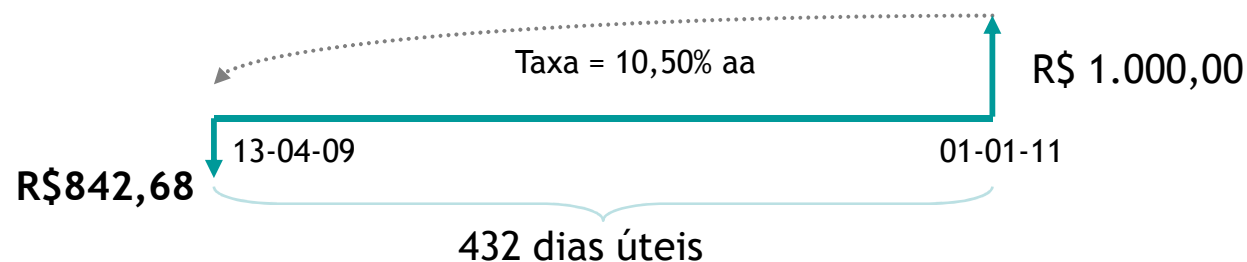
Títulos públicos estão entre os investimentos de menor risco. Mas é importante entender a sua dinâmica.

- A rentabilidade informada no momento da compra é garantida somente se o investidor ficar com o título até o seu vencimento.
- Isto acontece porque os preços dos títulos são marcados a mercado e podem oscilar conforme as taxas de juros praticadas pelos agentes financeiros oscilam.
- A taxa de juros é sempre inversamente proporcional ao preço do título.

Entendendo o que altera o preço

Os juros praticados pelos agentes financeiros tem influência direta sobre o preço dos títulos.

- Exemplo: LTN 010111, com taxa de juros de **10,50% a.a.**
- O preço que garante a rentabilidade de 10,50% ao ano durante o período entre 13-04-09 a 01-01-11 é de **R\$ 842,68**.



$$\text{Preço} = \frac{1.000}{(1 + \text{TAXA})^{(\text{DU} / 252)}}$$

Entendendo o que altera o preço

- Modificando a taxa de juros do título, chegamos a novos preços para ele.

• Os dados são hipotéticos. A forte oscilação de taxa de juros utilizada tem apenas o objetivo didático.

| Taxa | Preço |
|-------------|--------------|
| 9,5% | R\$ 855,92 |
| 10,5% | R\$ 842,68 |
| 11,5% | R\$ 829,77 |

Dias Úteis = 432

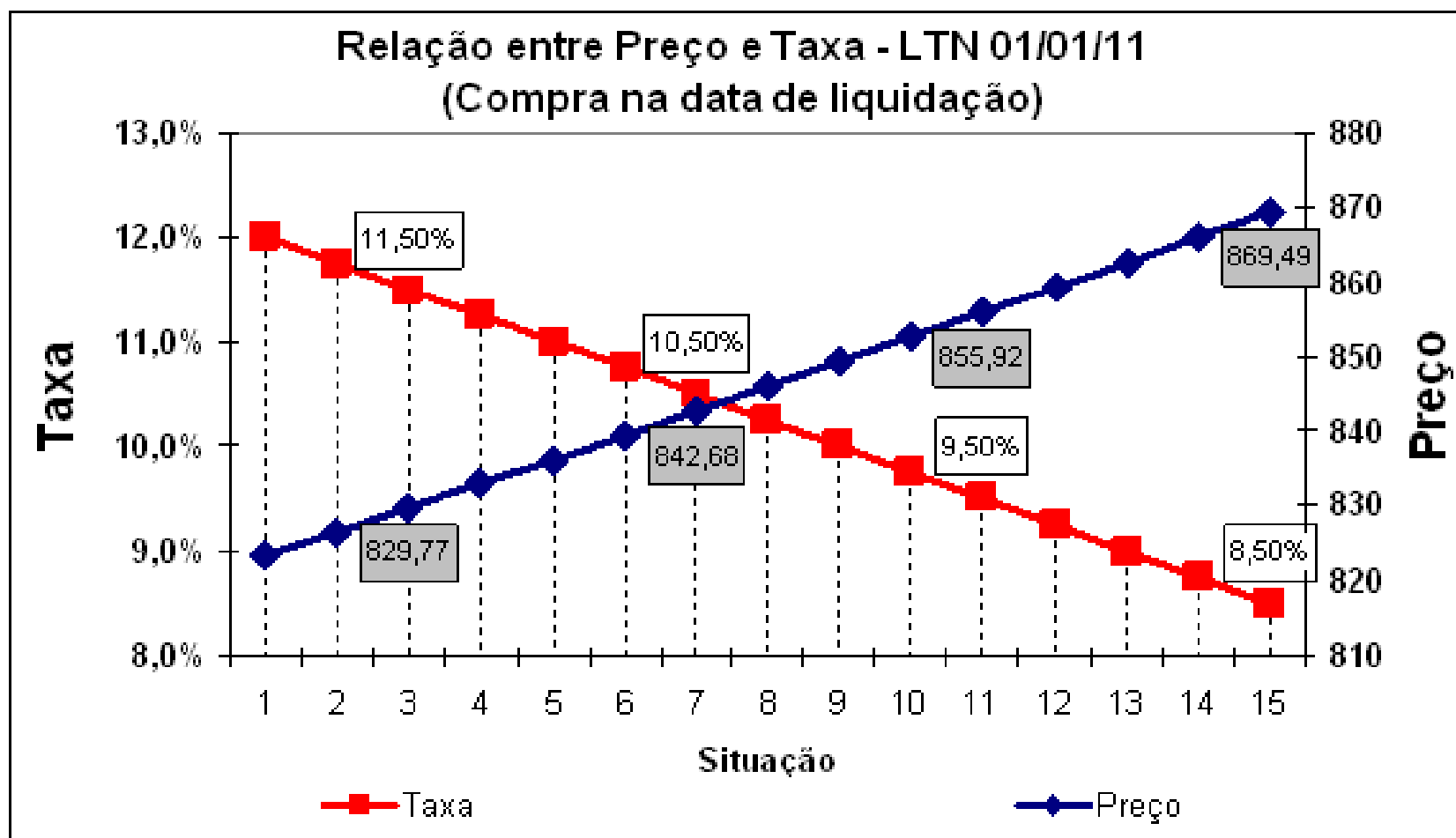
$$\text{Preço} = \frac{1.000^{(DU / 252)}}{(1 + TAXA)}$$

Entendendo o que altera o preço

Entendendo a rentabilidade de maneira diferente.

- A rentabilidade em termos monetários da LTN é determinada pela diferença entre o preço de compra e o valor nominal no vencimento (R\$ 1.000,00).
- Quanto mais barato é o preço do título no momento da compra, mais o investidor ganhará:
 - Taxa de juros de **11,50% a.a:**
R\$ 1.000 - valor na compra (R\$ 829,77) => **maior o ganho**
- Quanto maior for o valor do título na compra, menor a rentabilidade:
 - Taxa de juros de **9,50% a.a:**
R\$ 1.000 - valor na compra (R\$ 855,92) => **menor o ganho**

Entendendo o que altera o preço

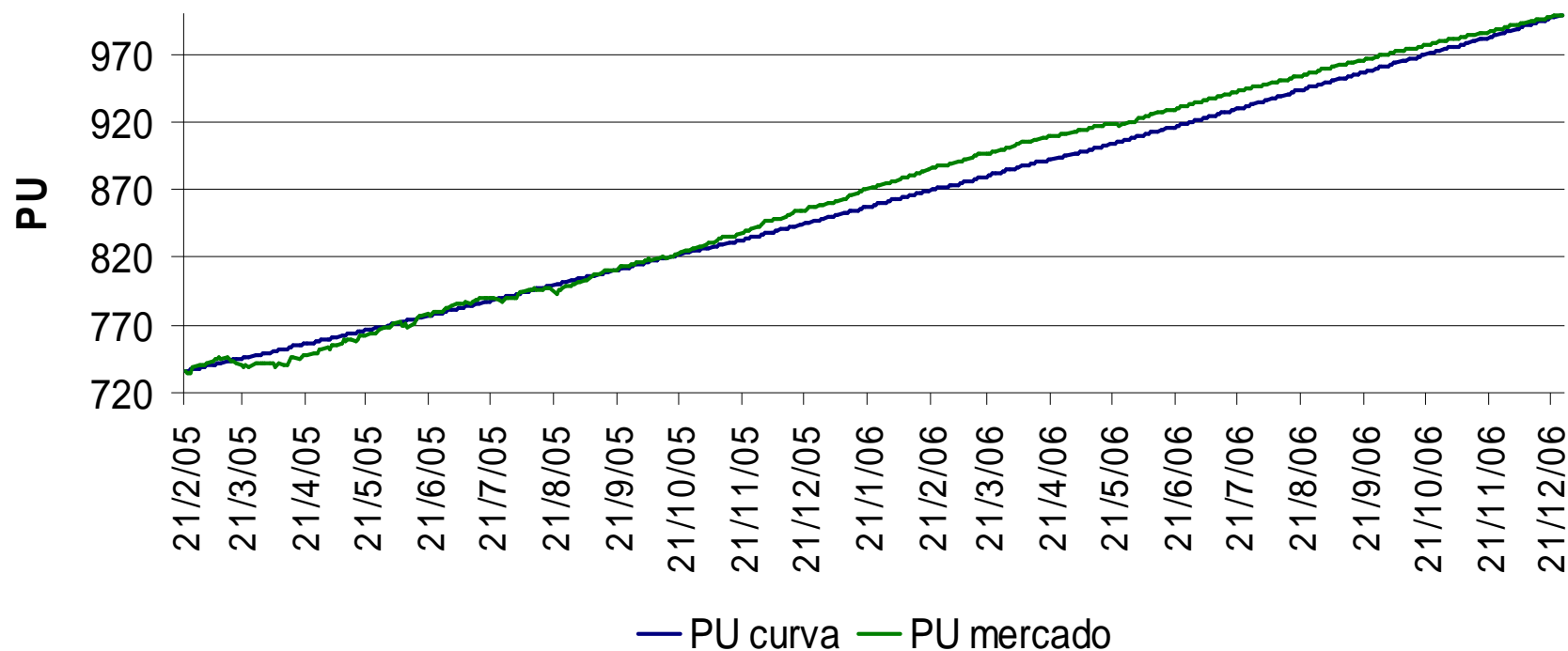


Entendendo o que altera o preço

Preço de Mercado X Preço da “Curva”

- O gráfico abaixo mostra o comportamento do preço da LTN que venceu em 01-01-2007, comprada em 21-fev-2005.

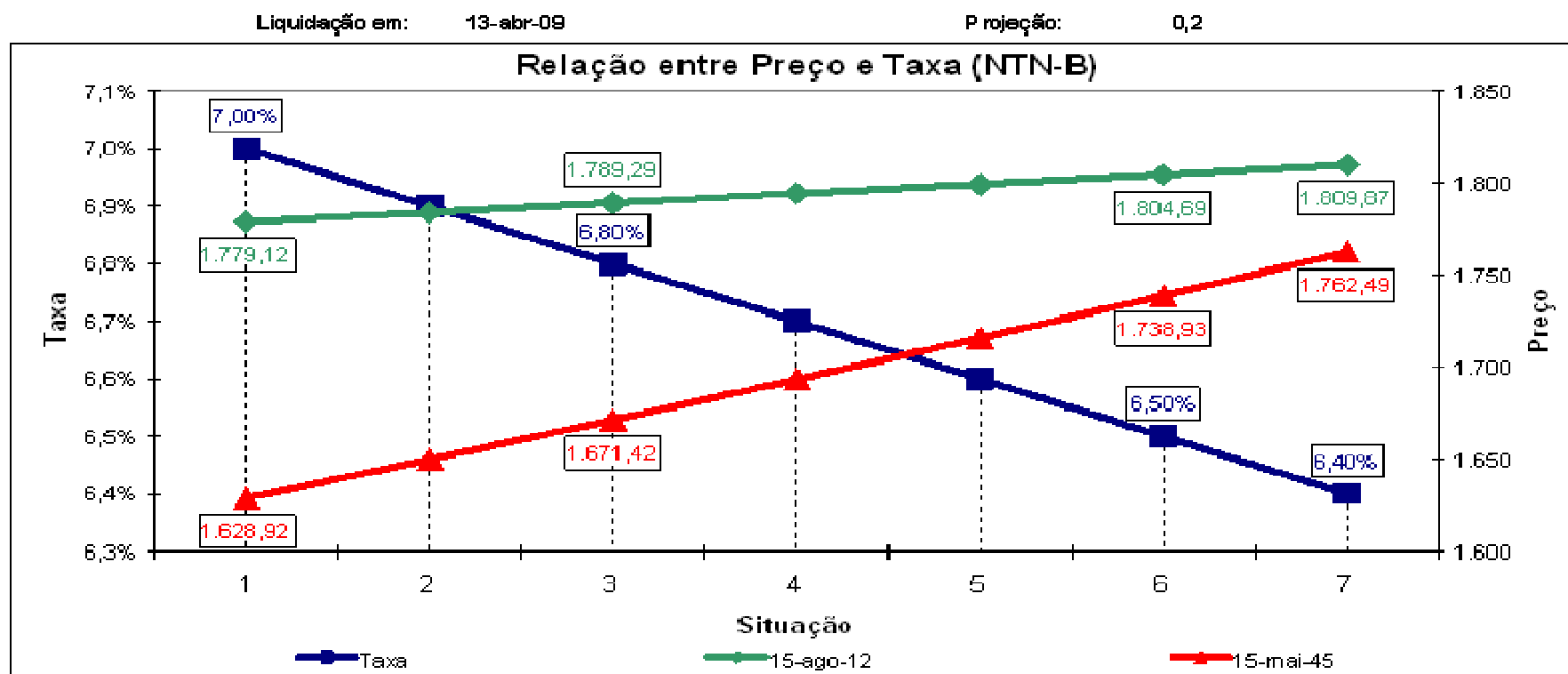
LTN 01/01/2007



Entendendo o que altera o preço

Outro fator que afeta o preço do título é seu prazo:

- Quanto maior o prazo para o vencimento, mais sensível é o preço do título às alterações nas taxas de juros.
- Papéis curtos têm menor volatilidade de preço.



Entendendo o que altera o preço

Rentabilidade do Tesouro Direto - Posição em 06-11-2009

| Títulos | Vencimento | Rentabilidade Bruta | | | | Taxa do Dia (ao ano) | |
|-------------------------------|------------|---------------------|--------------|--------|----------|----------------------|--------|
| | | Últ. 30 dias | Mês Anterior | No Ano | 12 Meses | Compra | Venda |
| Prefixados | | | | | | | |
| LTN | 01-01-2010 | 0,70% | 0,70% | 10,71% | 16,38% | - | 8,67% |
| LTN | 01-07-2010 | 0,79% | 0,76% | 12,18% | 20,14% | 9,03% | 9,07% |
| LTN | 01-01-2011 | 0,88% | 0,70% | 12,64% | - | 10,16% | 10,20% |
| LTN | 01-01-2012 | 0,42% | 0,62% | - | - | 11,61% | 11,67% |
| NTN-F | 01-01-2010 | 0,70% | 0,70% | 10,71% | 16,14% | - | 8,67% |
| NTN-F | 01-07-2010 | 0,79% | 0,76% | 12,07% | 19,46% | - | 9,09% |
| NTN-F | 01-01-2011 | 0,88% | 0,69% | 12,51% | 22,10% | - | 10,21% |
| NTN-F | 01-01-2012 | 0,46% | 0,65% | 12,21% | 26,49% | - | 11,70% |
| NTN-F | 01-01-2013 | -0,11% | 0,04% | 12,79% | 30,77% | - | 12,41% |
| NTN-F | 01-01-2014 | -0,50% | -0,20% | 12,37% | 34,60% | 12,66% | 12,72% |
| NTN-F | 01-01-2017 | -1,24% | -1,06% | 12,12% | 41,05% | 13,14% | 13,20% |
| Indexados à Taxa Selic | | | | | | | |
| LFT | 17-03-2010 | 0,69% | 0,69% | 8,56% | 10,67% | - | 0,01% |
| LFT | 16-03-2011 | 0,67% | 0,67% | 8,53% | 10,62% | - | 0,02% |
| LFT | 07-03-2012 | 0,62% | 0,62% | 8,49% | 10,60% | 0,00% | 0,03% |
| LFT | 07-03-2013 | 0,56% | 0,56% | 8,42% | 10,53% | - | 0,04% |
| LFT | 07-03-2014 | 0,52% | 0,52% | 8,43% | 10,49% | 0,00% | 0,04% |
| Indexados ao IGP-M | | | | | | | |
| NTN-C | 01-03-2011 | -0,16% | -0,11% | 10,85% | 15,45% | - | 5,05% |
| NTN-C | 01-07-2017 | -2,97% | -2,00% | 22,75% | 36,09% | - | 6,37% |
| NTN-C | 01-04-2021 | -2,92% | -2,99% | 12,37% | 25,07% | - | 6,73% |
| NTN-C | 01-01-2031 | -3,75% | -3,93% | 12,08% | 24,36% | - | 6,73% |
| Indexados ao IPCA | | | | | | | |
| NTN-B | 15-08-2010 | 0,76% | 0,73% | 12,75% | 18,31% | - | 4,62% |
| NTN-B | 15-05-2011 | 0,75% | 0,68% | 13,79% | 21,54% | - | 5,70% |
| NTN-B | 15-08-2012 | 0,55% | 0,57% | 14,30% | 24,39% | 6,42% | 6,46% |
| NTN-B | 15-05-2013 | 0,17% | 0,23% | 15,78% | 26,03% | - | 6,57% |
| NTN-B | 15-05-2015 | -1,03% | -0,91% | 17,44% | 30,27% | 6,74% | 6,80% |
| NTN-B | 15-05-2017 | -2,05% | -1,79% | 19,43% | 33,63% | - | 6,80% |
| NTN-B | 15-08-2020 | -2,54% | -2,62% | - | - | 6,65% | 6,73% |
| NTN-B | 15-08-2024 | -3,11% | -3,21% | 17,12% | 30,71% | 6,63% | 6,71% |
| NTN-B | 15-05-2035 | -4,48% | -4,72% | 18,66% | 33,57% | 6,63% | 6,73% |
| NTN-B | 15-05-2045 | -4,93% | -5,33% | 19,10% | 32,89% | 6,63% | 6,73% |
| NTN-B Principal | 15-05-2015 | -1,47% | -1,38% | 19,01% | 34,79% | 6,79% | 6,85% |
| NTN-B Principal | 15-08-2024 | -5,03% | -5,31% | 17,58% | 33,72% | 6,63% | 6,71% |

Visão Geral

Vantagens

Tributação

Entendendo o que altera o preço

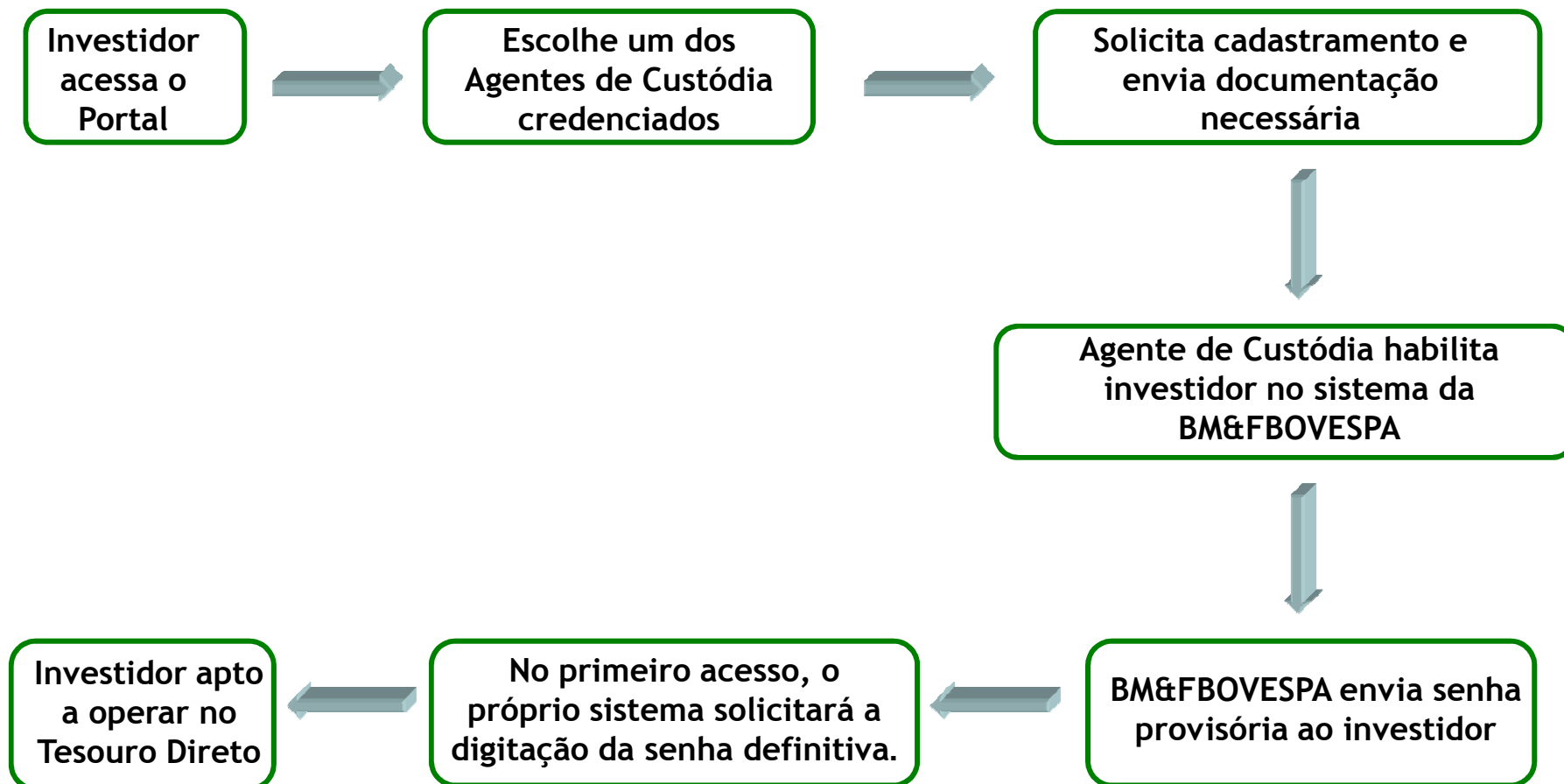
Comprando e Vendendo Títulos

Simulador do Tesouro Direto

Como Comprar Títulos no Tesouro Direto

- **Diretamente no site do Tesouro Direto;**
- **Por meio de um Agente de Custódia.**
 - **Os Agentes de Custódia compram títulos em nome dos investidores;**
- **Diretamente no site do Agente de Custódia.**
 - **Alguns Bancos e Corretoras habilitados integraram seus sites ao do Tesouro Direto (atualmente são 14 agentes integrados).**

Como adquirir Títulos Públicos no Tesouro Direto



Como Comprar Títulos no Tesouro Direto

Consulta de Títulos

Tipo de título

Data de Vencimento:

Indexador:

| Tipo | Título | Data de Vencimento | Indexador | Taxa de Juros (% ao ano) | Preço de 1 Título | |
|------|-------------------|--------------------|-----------|--------------------------|-------------------|--|
| LFT | <u>LFT 160205</u> | 16/02/2005 | SELIC | 0,23 | 1.761,73 | <input type="button" value="Comprar"/> |
| LFT | <u>LFT 180106</u> | 18/01/2006 | SELIC | 0,42 | 1.750,20 | <input type="button" value="Comprar"/> |
| LFT | <u>LFT 170107</u> | 17/01/2007 | SELIC | 0,61 | 1.732,06 | <input type="button" value="Comprar"/> |
| LTN | <u>LTN 010404</u> | 01/04/2004 | Nenhum | 18,73 | 910,26 | <input type="button" value="Comprar"/> |
| LTN | <u>LTN 010704</u> | 01/07/2004 | Nenhum | 18,67 | 872,96 | <input type="button" value="Comprar"/> |
| LTN | <u>LTN 011004</u> | 01/10/2004 | Nenhum | 18,73 | 834,82 | <input type="button" value="Comprar"/> |
| LTN | <u>LTN 040105</u> | 04/01/2005 | Nenhum | 18,82 | 798,41 | <input type="button" value="Comprar"/> |

Como Vender Títulos no Tesouro Direto

- Processo similar à compra:
 - O investidor acessa sua área restrita.
 - Solicita ao agente de custódia que execute sua venda.
 - Acesso pode ser feito diretamente pelo site do agente de custódia integrado.

O investidor indica a quantidade de títulos ou o valor total da venda

Venda

Investidor: João da Silva

Venda de títulos

Título: NTNC 010131 **Data de vencimento:** 01/01/2031

Preço de 1 título: 1.300,00 **Saldo:** 10,0

Quantidade:

Valor total:

Detalhes da Conta

Extratos

Consulta de Extratos

Mês: Ano:

Mês atual

XPTO Corretora de Valores S/A

João da Silva

| Título | Data de Vencimento | Saldo Anterior | Crédito | Débito | Quantidade Bloqueada * | Saldo Atual | Valor Atual | Taxa devida até a data ** | Evento no Período |
|---------------|--------------------|----------------|---------|--------|------------------------|-------------|-------------|---------------------------|-------------------|
| LTN 010404 | 01/04/2004 | 0,00 | 1,20 | 0,00 | 0,00 | 1,20 | 1.091,27 | 0,00 | não |
| Total | | | | | | | 1.091,27 | 0,00 | |

*BM&FBOVESPA
envia um extrato
mensal (por e-
mail) e permite
sua consulta on-
line*

Visão Geral

Vantagens

Tributação

Entendendo o que altera o preço

Comprando e Vendendo Títulos

Simulador do Tesouro Direto

Simulador do Tesouro Direto



BM&FBOVESPA
A Nova Bolsa

TESOURO NACIONAL TESOURO DIRETO

Quer realizar o seu sonho?

Quer realizar o seu sonho?

Invista no Tesouro Direto
Investindo no Tesouro Direto, você pode transformar seus sonhos em realidade. Planeje aqui a realização do seu sonho com a ajuda do simulador.

Conheça o Tesouro Direto
Se você não conhece o Tesouro Direto, faça o curso on-line. São apenas alguns minutos! Clique aqui para acessar o curso.

Faça seu cadastro. Participe!

Email Senha

Esqueci minha senha

Enviar

Simulador do Tesouro Direto



Simulador do Tesouro Direto




Simulador do Tesouro Direto




Calculadora do Tesouro Direto

http://www.tesouro.fazenda.gov.br - Calculadora Tesouro Direto - Microsoft Internet Explorer



TESOURO NACIONAL



PREENCHA OS CAMPOS ABAIXO PARA REALIZAR A SIMULAÇÃO BÁSICA

SIMULAÇÃO BÁSICA

| | | |
|--|----------------------|---|
| Título: | <input type="text"/> | ? |
| Data da Compra: | <input type="text"/> | ? |
| Data do Vencimento: | <input type="text"/> | ? |
| Valor Investido: | <input type="text"/> | ? |
| Taxa do Papel na Compra (% a.a.): | <input type="text"/> | ? |
| Taxa de administração do banco/corretora (% a.a.): | <input type="text"/> | ? |

SIMULAÇÃO AVANÇADA - VENDA ANTECIPADA (OPCIONAL)

CALCULAR **LIMPAR**

DESCUBRA O TÍTULO MAIS INDICADO PARA VOCÊ

CONSULTE A RENTABILIDADE DOS TÍTULOS

CONSULTE OS PREÇOS E TAXAS DOS TÍTULOS

Obs.: Os resultados deste simulador são apenas exemplificativos, não servindo como parâmetro de conferência para transações passadas ou futuras.

Calculadora do Tesouro Direto

http://www.tesouro.fazenda.gov.br - Calculadora Tesouro Direto - Microsoft Internet Explorer


TESOURO NACIONAL


PREENCHA OS CAMPOS ABAIXO PARA REALIZAR A SIMULAÇÃO BÁSICA

SIMULAÇÃO BÁSICA

| | | |
|--|------------|---|
| Título: | LTN | ? |
| Data da Compra: | 20/10/2008 | ? |
| Data do Vencimento: | 01/01/2010 | ? |
| Valor Investido: | 1.000,00 | ? |
| Taxa do Papel na Compra (% a.a.): | 15,00 | ? |
| Taxa de administração do banco/corretora (% a.a.): | 0,50 | ? |

▶ SIMULAÇÃO AVANÇADA - VENDA ANTECIPADA (OPCIONAL)

DESCUBRA O TÍTULO MAIS INDICADO PARA VOCÊ

CONSULTE A RENTABILIDADE DOS TÍTULOS

CONSULTE OS PREÇOS E TAXAS DOS TÍTULOS

Obs.: Os resultados deste simulador são apenas exemplificativos, não servindo como parâmetro de conferência para transações passadas ou futuras.

RESULTADO DA SIMULAÇÃO

| | |
|---|--------------|
| Título: | LTN |
| Dias corridos entre a data de compra e a de vencimento: | 437 |
| Dias corridos entre a data de compra e a de venda: | 437 |
| Dias úteis entre a data de compra e a de vencimento: | 301 |
| Dias úteis entre a data de compra e a de venda: | 301 |
| Valor investido líquido: | R\$ 1.000,00 |
| Rentabilidade bruta (a.a.): | 15,00% |
| Taxa de custódia na entrada (0,4% a.a.): | R\$ 4,00 |
| Taxa de administração na entrada: | R\$ 5,00 |
| Valor investido bruto: | R\$ 1.009,00 |
| Valor bruto do resgate: | R\$ 1.181,68 |
| Valor da taxa de custódia do resgate: | R\$ 0,79 |
| Valor da taxa de administração do resgate: | R\$ 0,99 |
| Alíquota média de imposto de renda: | 17,50% |
| Imposto de renda: | R\$ 31,79 |
| Valor líquido do resgate: | R\$ 1.148,11 |
| Rentabilidade líquida após taxas e I.R. (a.a.): | 11,42% |

Concluído Internet

Contato

tesourodireto@fazenda.gov.br

<http://www.tesourodireto.gov.br>