



**TESOURO NACIONAL**

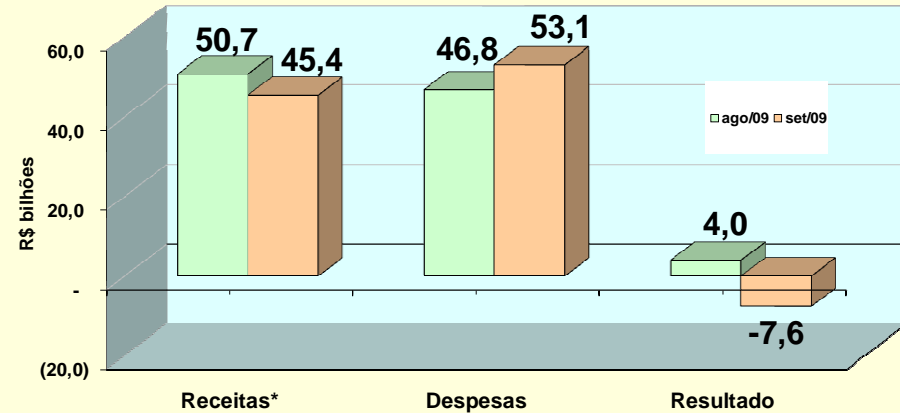
**Resultado do Tesouro Nacional  
Setembro de 2009**

Brasília, 29 de outubro de 2009

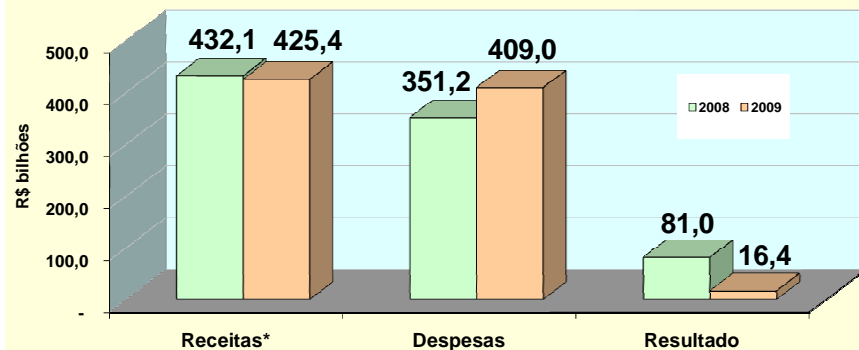
## Resultado Primário do Governo Central

Em setembro, o Governo Central apresentou déficit primário de R\$ 7,6 bilhões, contra superávit de R\$ 4,0 bilhões registrado no mês anterior.

RECEITAS, DESPESAS E RESULTADO DO GOVERNO CENTRAL  
BRASIL, 2009 (R\$ bilhões)



RECEITAS, DESPESAS E RESULTADO DO GOVERNO CENTRAL  
BRASIL, JAN-SET (R\$ bilhões)

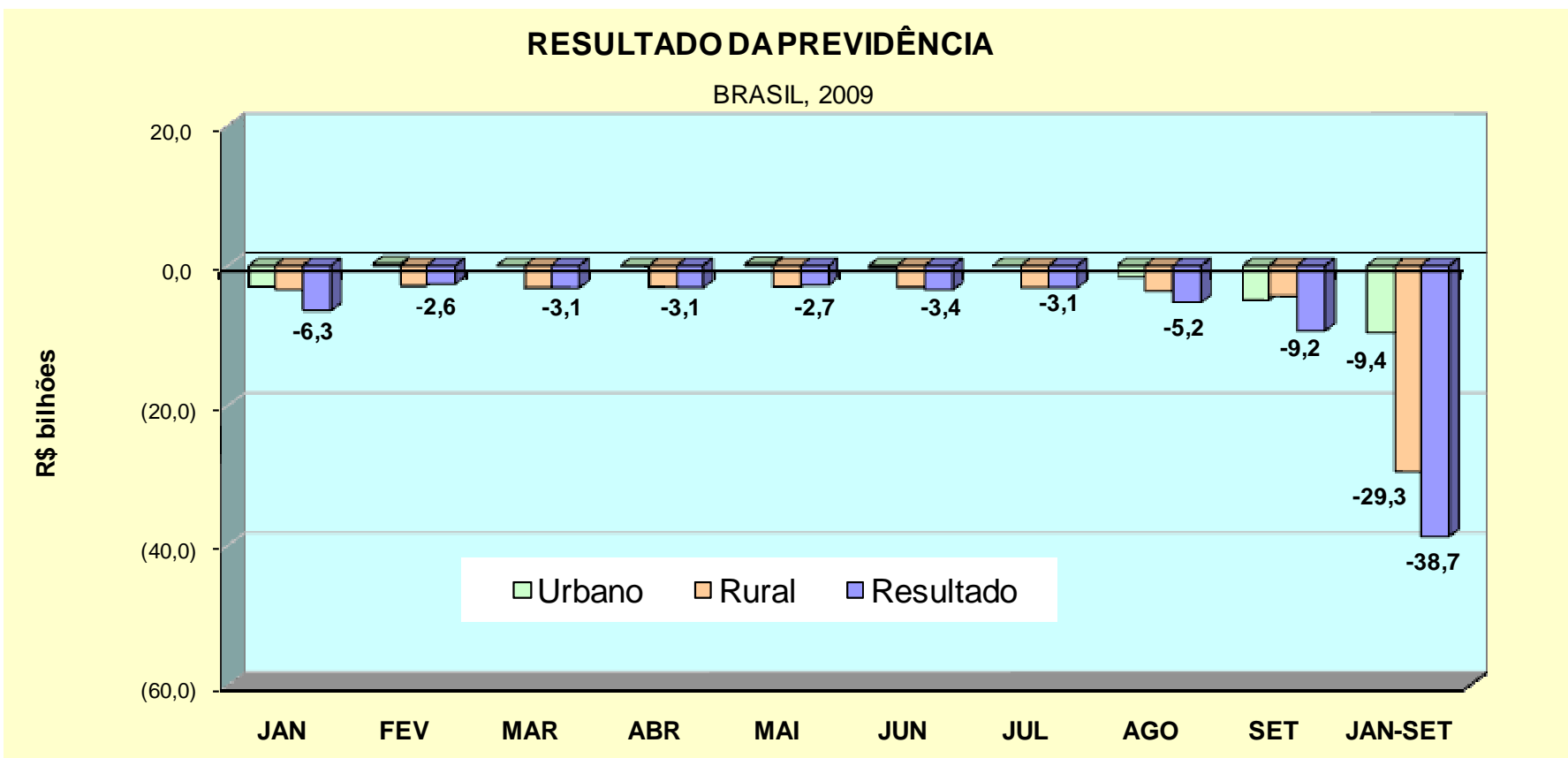


(\*) Líquidas de transferências a Estados e Municípios e incentivos fiscais.

No ano, o resultado primário do Governo Central atingiu R\$ 16,4 bilhões, contra R\$ 81,0 bilhões em 2008.

(\*) Líquidas de transferências a Estados e Municípios e incentivos fiscais.

## Resultado da Previdência Social – Urbano X Rural



## Decreto de Programação Orçamentária e Financeira nº 6.993/2009

### RESULTADO PRIMÁRIO DOS ORÇAMENTOS FISCAL E DA SEGURIDADE SOCIAL E DAS EMPRESAS ESTATAIS FEDERAIS - 2009

DISCRIMINAÇÃO	R\$ bilhões
	Jan-Dez
1. RECEITA TOTAL	555,2
1.1 Receita Administrada pela RFB	458,3
1.2 Receitas Não Administradas	94,7
1.3 Contribuição ao FGTS (LC 110/01)	2,3
2. TRANSFERÊNCIAS A ESTADOS E MUNICÍPIOS	121,2
2.1 FPE/FPM/IPI-EE	97,5
2.2 Demais	23,7
3. RECEITA LÍQUIDA (1-2)	434,0
4. DESPESAS	378,4
4.1 Pessoal e Encargos Sociais	153,8
4.2 Outras Correntes e de Capital	224,5
4.2.1 Contribuição ao FGTS (LC 110/01)	2,3
4.2.2 Não Discricionárias	71,4
4.2.3 Discricionárias - Todos os Poderes	150,9
5. RESULTADO DO TESOUREO (3-4)	55,6
6. RESULTADO DA PREVIDÊNCIA (6.1-6.2)	(41,5)
6.1 Arrecadação Líquida INSS	181,8
6.2 Benefícios da Previdência	223,3
7. AJUSTE METODOLÓGICO - ITAIPU	-
8. DISCREPÂNCIA ESTADÍSTICA	-
9. RESULTADO PRIMÁRIO DO OF E DO OSS (5+6+7+8)	14,2
10. RESULTADO PRIMÁRIO DAS EMPRESAS ESTATAIS FEDERAIS	6,1
11. RESULTADO PRIMÁRIO DO GOVERNO FEDERAL (9+10)	20,3
12. AÇÕES SELECIONADAS NOS TERMOS DO ART.3º DA LEI Nº 11.768, DE 2008	28,5
13. RESULTADO PRIMÁRIO PARA FINS CUMPRIMENTO LDO 2009 (11+12)	48,8

# Monitoramento da Meta Fiscal 2009 (Resultado Primário)

## Decreto de Programação Orçamentária e Financeira nº 6.993/2009

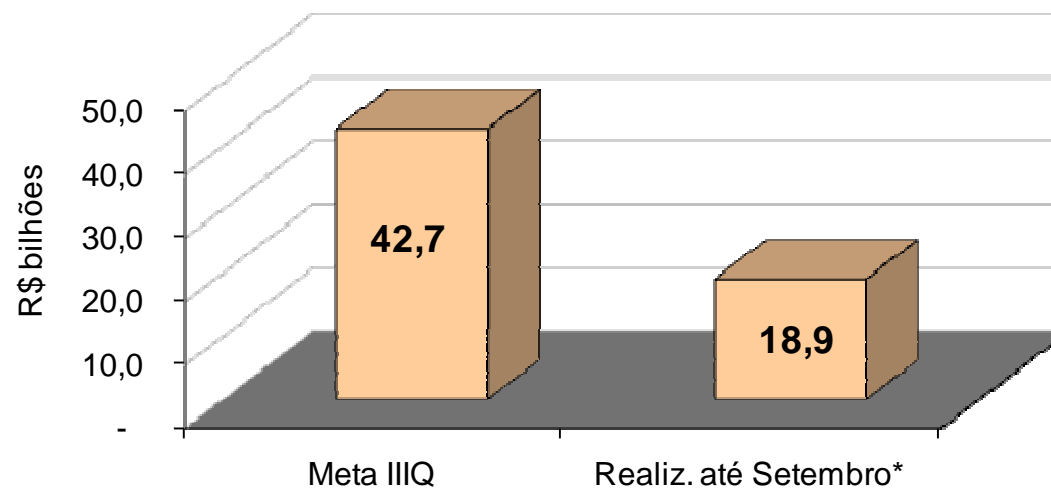
### Decreto 6.993/2009

em R\$ bilhões

	Meta IIIQ	Realiz. até Setembro*
Governo Central	42,7	18,9

\*GC: Jan-Ago  
Bacen e Set STN

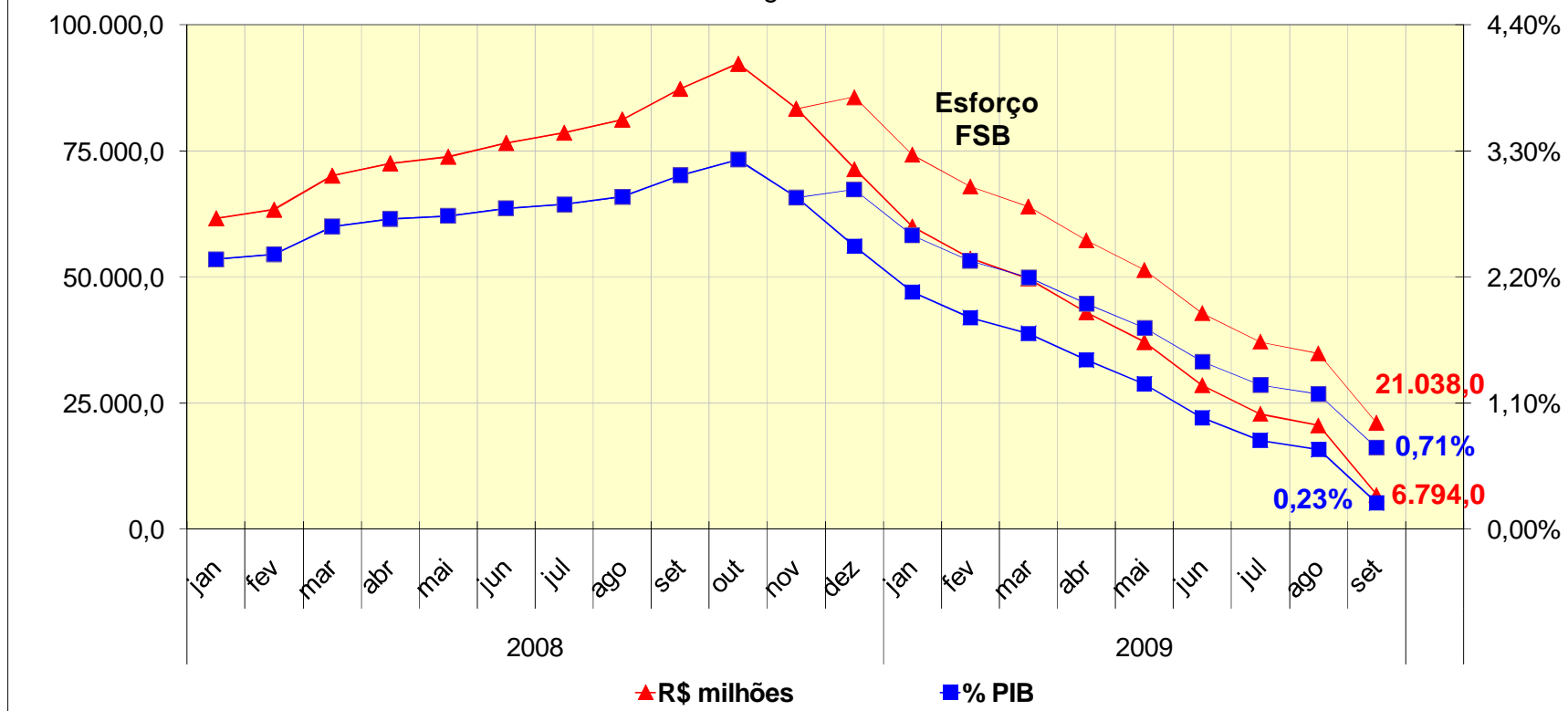
### Governo Central



# Resultado Primário do Governo Central

## Resultado Primário do Governo Central acumulado em 12 meses

Metodologia acima da linha



## Resultado Primário do Governo Central em relação ao mês anterior: Set09 / Ago09

### RESULTADO PRIMÁRIO DO GOVERNO CENTRAL BRASIL, 2008-2009

DISCRIMINAÇÃO DO RESULTADO	R\$ Milhões		Dif
	AGO 2009	SET 2009	
<b>I. RECEITA TOTAL</b>	<b>60.839,0</b>	<b>53.553,9</b>	<b>-7.285,1</b>
<b>I.1. Receitas do Tesouro</b>	<b>46.238,5</b>	<b>39.277,9</b>	<b>-6.960,6</b>
I.1.1. Receita Bruta	47.199,2	40.276,1	-6.923,1
I.1.2. (-) Restituições	-960,6	-998,1	-37,5
I.1.3. (-) Incentivos Fiscais	0,0	0,0	0,0
<b>I.2. Receitas da Previdência Social</b>	<b>14.400,2</b>	<b>14.091,0</b>	<b>-309,2</b>
I.2.1. Receitas da Previdência Social - Urbano	14.033,3	13.727,8	-305,5
I.2.2. Receitas da Previdência Social - Rural	366,9	363,2	-3,6
<b>I.3. Receitas do Banco Central</b>	<b>200,3</b>	<b>185,0</b>	<b>-15,3</b>
<b>II. TRANSFERÊNCIAS A ESTADOS E MUNICÍPIOS</b>	<b>10.093,0</b>	<b>8.111,1</b>	<b>-1.981,9</b>
<b>III. RECEITA LÍQUIDA TOTAL (I-II)</b>	<b>50.746,0</b>	<b>45.442,8</b>	<b>-5.303,2</b>
<b>IV. DESPESA TOTAL</b>	<b>46.788,4</b>	<b>53.075,4</b>	<b>6.287,0</b>
<b>IV.1. Despesas do Tesouro</b>	<b>26.942,2</b>	<b>29.564,6</b>	<b>2.622,4</b>
IV.1.1. Pessoal e Encargos Sociais	11.422,6	11.701,8	279,2
IV.1.2. Custeio e Capital	15.413,3	17.760,8	2.347,5
IV.1.2.1. Despesa do FAT	2.798,2	2.347,3	-450,9
IV.1.2.2. Subsídios e Subvenções Econômicas	312,0	809,7	497,7
IV.1.2.3. Benefícios Assistenciais (LOAS/RMV)	1.601,7	1.610,9	9,2
IV.1.2.4. Outras Despesas de Custeio e Capital	10.701,4	12.992,8	2.291,5
IV.1.2.4.1. Outras Despesas de Custeio	8.450,7	9.691,5	1.240,9
IV.1.2.4.2. Outras Despesas de Capital	2.250,7	3.301,3	1.050,6
IV.1.3. Transferência do Tesouro ao Banco Central	106,3	102,1	-4,2
<b>IV.2. Despesas da Previdência Social (Benefícios)</b>	<b>19.591,7</b>	<b>23.263,8</b>	<b>3.672,1</b>
IV.2.1. Benefícios Previdenciários - Urbano	15.666,4	18.602,7	2.936,3
IV.2.2. Benefícios Previdenciários - Rural	3.925,3	4.661,1	735,8
<b>IV.3. Despesas do Banco Central</b>	<b>254,5</b>	<b>247,0</b>	<b>-7,5</b>
<b>V. FUNDO SOBERANO DO BRASIL - FSB (4)</b>	<b>0,0</b>	<b>0,0</b>	<b>0,0</b>
<b>VI. RESULTADO PRIMÁRIO GOVERNO CENTRAL (III - IV - V)</b>	<b>3.957,5</b>	<b>-7.632,6</b>	<b>-11.590,2</b>
VI.1. Tesouro Nacional	9.203,3	1.602,2	-7.601,1
VI.2. Previdência Social (RGPS)	-5.191,5	-9.172,8	-3.981,3
VI.2.1. Previdência Social (RGPS) - Urbano	-1.633,1	-4.874,9	-3.241,8
VI.2.2. Previdência Social (RGPS) - Rural	-3.558,4	-4.297,9	-739,4
VI.3. Banco Central	-54,2	-62,0	-7,8

**+ R\$ 1,4 bi IRPJ/CSLL:** reclassificação de R\$ 1,7 bi, em set/09, decorrente da movimentação do saldo dos depósitos judiciais (R\$ 856 mi de IRPJ e R\$ 846 mi de CSLL).

**- R\$ 7,8 bi Dividendos da União.**

**+ R\$ 218,7 mi Cota-parte das compensações.**

**- R\$ 1,2 bi Outras Receitas:** reclassificação de R\$ 1,7 bi, em set/09, decorrente da movimentação do saldo dos depósitos judiciais (R\$ 856 mi para IRPJ e R\$ 846 mi para CSLL).

**- R\$ 309,2 mi Receitas Previdência Social.**

**+ R\$ 279,2 mi Pessoal e Encargos.**

**- R\$ 450,9 mi Despesas do FAT:** reflexo do calendário de pagamento do abono salarial referente ao exercício 2009/2010 (julho/2009 a junho/2010).

**+ R\$ 2,3 bi Outras Despesas Custeio e Capital:**  
**+ R\$ 2,0 bi Despesas Discricionárias.**

**+ R\$ 3,7 bi Despesas da Previdência:** antecipação do abono equivalente à gratificação de Natal.

## Resultado Primário do Governo Central em relação ao mês anterior: Set09 / Ago09

### RECEITA BRUTA DO TESOURO NACIONAL

BRASIL, 2009 (R\$ Milhões)

DISCRIMINAÇÃO	AGO/09	SET/09	Dif
<b>Impostos</b>	<b>17.257,9</b>	<b>18.453,4</b>	<b>1.195,5</b>
Imposto de Renda	11.942,3	12.698,2	755,9
IPI	2.441,5	2.656,2	214,7
Outros	2.874,1	3.099,0	224,9
<b>Contribuições</b>	<b>16.683,2</b>	<b>18.158,9</b>	<b>1.475,7</b>
Cofins	9.832,2	10.260,1	427,9
CPMF	32,6	39,0	6,4
CSLL	2.573,6	3.306,2	732,6
Cide - Combustíveis	603,4	609,6	6,2
Outras	3.641,5	3.944,1	302,6
<b>Demais</b>	<b>13.258,0</b>	<b>3.663,7</b>	<b>(9.594,3)</b>
Cota parte	938,3	1.156,9	218,7
Diretamente Arrecadada	1.630,0	1.772,8	142,8
Dividendos da União	7.814,3	37,9	(7.776,4)
Concessões	7,3	1.150,1	1.142,8
Outras	2.868,1	(453,9)	(3.322,1)
<b>Total Bruto</b>	<b>47.199,2</b>	<b>40.276,1</b>	<b>(6.923,1)</b>

**+ R\$ 1,4 bi IRPJ/CSLL:** reclassificação da movimentação do saldo dos depósitos judiciais, realizada em setembro.

**+ R\$ 427,9 mi Cofins.**

**+ R\$ 218,7 mi Cota-parte das compensações.**

**- R\$ 7,8 bi Dividendos da União.**

**+ R\$ 1,2 bi Concessões:** arrecadação de R\$ 1,1 bilhão relativa a licenças para exploração da banda de terceira geração (3G) por parte das empresas operadoras do serviço de telefonia móvel celular.

**- R\$ 3,3 bi Outras Receitas:** regularização de depósitos judiciais registrada em agosto (sem correspondente em setembro), associada a reclassificação de saldos dessa conta para as contas de impostos e contribuições, especialmente IRPJ e CSLL.

## Despesas do TN em relação ao mês anterior: Set09 / Ago09

DISCRIMINAÇÃO	AGO/09	SET/09	Dif
<b>Pessoal e Encargos</b>	<b>11.422,6</b>	<b>11.701,8</b>	<b>279,2</b>
<b>Custeio e Capital</b>	<b>15.413,3</b>	<b>17.760,8</b>	<b>2.347,5</b>
Despesas do FAT	2.798,2	2.347,3	-450,9
Subsídios e Subvenções	312,0	809,7	497,7
LOAS/RMV	1.601,7	1.610,9	9,2
Outras	10.701,4	12.992,8	2.291,5
<b>Transferência ao Bacen</b>	<b>106,3</b>	<b>102,1</b>	<b>-4,2</b>

### OUTRAS DESPESAS DE CUSTEIO E CAPITAL

BRASIL, 2009 (R\$ milhões)

DISCRIMINAÇÃO	AGO/09	SET/09	Dif
Sentenças Judiciais	9,4	17,4	8,0
Legislativo	92,3	84,9	(7,5)
Judiciário	341,2	356,7	15,5
Crédito Extraordinário	247,8	379,8	132,0
PPI	965,0	1.323,5	358,5
Outras	241,5	31,0	(210,5)
Discricionárias	8.804,2	10.799,5	1.995,3
d/q Min. da Saúde	4.140,8	3.959,6	(181,2)
Min. do Des. Social	1.143,0	1.322,3	179,2
Min. da Educação	1.159,2	1.426,7	267,5
Min. da Defesa	598,2	849,2	251,0
Min. da Ciência e Tec.	272,3	390,0	117,8
Min. do Des. Agrário	117,0	253,1	136,1
Min. da Justiça	177,4	282,3	104,9
Min. da Previdência	133,8	157,1	23,3
Min. dos Transportes	108,6	197,6	89,1
Min. das Cidades	210,3	329,2	118,8
Demais	743,6	1.632,4	888,8
<b>Total</b>	<b>10.701,4</b>	<b>12.992,9</b>	<b>2.291,5</b>

+ R\$ 279,2 mi Pessoal e Encargos.

+ R\$ 2,3 bi Custeio e Capital.

- R\$ 450,9 mi Despesas do FAT: calendário de pagamento do abono salarial referente ao exercício 2009/2010 (julho/2009 a junho/2010).

+ R\$ 497,7 mi Subsídios e Subvenções.

LOAS/RMV estável.

+ R\$ 2,3 bi Outras Despesas de Custeio e Capital:

Crédito extraordinário (+ R\$ 132,0 mi)

PPI (+ R\$ 358,5 mi)

Discricionárias (+ R\$ 2,0 bi)

## Resultado Primário do Governo Central em relação ao ano anterior: Jan-Set09 / Jan-Set08

### RESULTADO PRIMÁRIO DO GOVERNO CENTRAL BRASIL, 2008-2009

DISCRIMINAÇÃO DO RESULTADO	JAN-SET		Dif
	2008	2009	
<b>I. RECEITA TOTAL</b>	<b>526.251,8</b>	<b>516.073,3</b>	<b>-10.178,5</b>
<b>I.1. Receitas do Tesouro</b>	<b>411.632,0</b>	<b>389.766,1</b>	<b>-21.865,9</b>
I.1.1. Receita Bruta	419.860,1	397.750,1	-22.110,0
I.1.2. (-) Restituições	-8.228,1	-7.929,2	298,9
I.1.3. (-) Incentivos Fiscais	0,0	-54,8	-54,8
<b>I.2. Receitas da Previdência Social</b>	<b>113.356,2</b>	<b>124.743,5</b>	<b>11.387,4</b>
I.2.1. Receitas da Previdência Social - Urbano	109.693,2	121.390,2	11.697,0
I.2.2. Receitas da Previdência Social - Rural	3.663,0	3.353,4	-309,7
<b>I.3. Receitas do Banco Central</b>	<b>1.263,6</b>	<b>1.563,7</b>	<b>300,1</b>
<b>II. TRANSFERÊNCIAS A ESTADOS E MUNICÍPIOS</b>	<b>94.115,3</b>	<b>90.664,5</b>	<b>-3.450,8</b>
<b>III. RECEITA LÍQUIDA TOTAL (I-II)</b>	<b>432.136,5</b>	<b>425.408,8</b>	<b>-6.727,7</b>
<b>IV. DESPESA TOTAL</b>	<b>351.151,9</b>	<b>409.035,1</b>	<b>57.883,1</b>
<b>IV.1. Despesas do Tesouro</b>	<b>204.321,6</b>	<b>243.591,0</b>	<b>39.269,4</b>
IV.1.1. Pessoal e Encargos Sociais	92.090,9	109.636,7	17.545,8
IV.1.2. Custeio e Capital	111.636,6	133.125,0	21.488,3
IV.1.2.1. Despesa do FAT	15.439,3	20.717,4	5.278,1
IV.1.2.2. Subsídios e Subvenções Econômicas	2.900,6	1.854,8	-1.045,8
IV.1.2.3. Benefícios Assistenciais (LOAS/RMV)	11.890,3	14.041,9	2.151,6
IV.1.2.4. Outras Despesas de Custeio e Capital	81.406,4	96.510,8	15.104,4
IV.1.2.4.1. Outras Despesas de Custeio	63.159,7	75.943,8	12.784,2
IV.1.2.4.2. Outras Despesas de Capital	18.246,7	20.567,0	2.320,3
IV.1.3. Transferência do Tesouro ao Banco Central	594,1	829,4	235,2
<b>IV.2. Despesas da Previdência Social (Benefícios)</b>	<b>145.166,5</b>	<b>163.477,5</b>	<b>18.311,0</b>
IV.2.1. Benefícios Previdenciários - Urbano	116.178,0	130.819,7	14.641,7
IV.2.2. Benefícios Previdenciários - Rural	28.988,4	32.657,8	3.669,4
<b>IV.3. Despesas do Banco Central</b>	<b>1.663,8</b>	<b>1.966,5</b>	<b>302,8</b>
<b>V. FUNDO SOBERANO DO BRASIL - FSB (4)</b>	<b>0,0</b>	<b>0,0</b>	<b>0,0</b>
<b>VI. RESULTADO PRIMÁRIO GOVERNO CENTRAL (III - IV - V)</b>	<b>80.984,6</b>	<b>16.373,8</b>	<b>-64.610,8</b>
VI.1. Tesouro Nacional	113.195,0	55.510,6	-57.684,4
VI.2. Previdência Social (RGPS)	-31.810,3	-38.734,0	-6.923,7
VI.2.1. Previdência Social (RGPS) - Urbano	-6.484,9	-9.429,5	-2.944,6
VI.2.2. Previdência Social (RGPS) - Rural	-25.325,4	-29.304,4	-3.979,0
VI.3. Banco Central	-400,2	-402,9	-2,7

- **R\$ 7,6 bi IPI:** alteração tabela de incidência do IPI - Automóveis em 2009 e da apuração do IPI - Bebidas.  
 - **R\$ 5,8 bi IRPJ:** redução na lucratividade empresas;  
 + **R\$ 2,3 bi IRRF:** crescimento do IRRF – Rend. do Trabalho, devido crescimento da massa salarial e da alteração da tabela de incidência do tributo; incremento IRRF – Rendim. Exterior devido elevação taxa média de câmbio;  
 - **R\$ 7,0 bi Cofins:** compensação de débitos de R\$ 3,9 bi em 2009 e desonerações;  
 - **R\$ 1,8 bi CIDE:** redução da alíquota a partir de maio/2008 e compensação de R\$ 1 bi em 2009;  
 + **R\$ 5,4 bi Dividendos.**  
 - **R\$ 4,9 bi Cota-parte compensações:** queda preço internacional petróleo.  
 - **R\$ 1,7 IOF:** desonerações.

+ **R\$ 11,4 bi contrib. previdenc.:** cresc. massa salarial.

+ **R\$ 17,5 bi pessoal e encargos:** pagto de precatórios a maior em 2009 (+ R\$ 2,4 bi) e reestrut. de carreiras e remunerações dos servidores;  
 + **R\$ 5,3 bi despesa do FAT:** aumento salário mínimo e no número de beneficiários;  
 + **R\$ 15,1 bi outros custeio e capital:** aumento de discricionárias (+ R\$ 14,9 bi).

+ **R\$ 18,3 bi benefícios previdenciários:** cresc. de 10,1% do valor médio benefícios pagos (reajuste sal. mínimo e elevação dos benefícios com valores acima do piso), elevação de 3,3% na qte média mensal benefícios pagos e cresc. no pagto. precatórios (+ R\$ 907,0 mi).

**Resultado Primário do Governo Central em relação ao ano anterior:  
Jan-Set09 / Jan-Set08**

**PRINCIPAIS VARIAÇÕES  
ACUMULADO JAN-SET %**

<b>DISCRIMINAÇÃO</b>	<b>08/07</b>	<b>09/08</b>
<b>Receitas</b>	<b>18,4%</b>	<b>-1,9%</b>
Tesouro	18,8%	-5,3%
Previdência	16,7%	10,0%
<b>Transferências</b>	<b>23,1%</b>	<b>-3,7%</b>
<b>Receita Líquida</b>	<b>17,4%</b>	<b>-1,6%</b>
<b>Despesas</b>	<b>10,9%</b>	<b>16,5%</b>
Benefícios	9,3%	12,6%
Pessoal	9,5%	19,1%
Custeio e Capital	13,8%	19,2%
FAT	16,1%	34,2%
Subsídios	-38,9%	-36,1%
LOAS/RMV	18,9%	18,1%
Outras	16,2%	18,6%
Custeio	9,7%	20,2%
Capital	46,0%	12,7%
<b>PIB</b>	<b>12,1%</b>	<b>3,7%</b>

**PRINCIPAIS VARIAÇÕES REAIS (SOBRE  
CRESCIMENTO NOMINAL DO PIB)  
(% ACUMULADO JAN-SET)**

<b>DISCRIMINAÇÃO</b>	<b>08/07</b>	<b>09/08</b>
<b>Receitas</b>	<b>5,6%</b>	<b>-5,4%</b>
Tesouro	5,9%	-8,7%
Previdência	4,1%	6,1%
<b>Transferências</b>	<b>9,8%</b>	<b>-7,1%</b>
<b>Receita Líquida</b>	<b>4,7%</b>	<b>-5,1%</b>
<b>Despesas</b>	<b>-1,1%</b>	<b>12,3%</b>
Benefícios	-2,5%	8,6%
Pessoal	-2,3%	14,8%
Custeio e Capital	1,5%	15,0%
FAT	3,5%	29,4%
Subsídios	-45,5%	-38,3%
LOAS/RMV	6,0%	13,9%
Outras	3,6%	14,3%
Custeio	-2,1%	16,0%
Capital	30,2%	8,7%

## Investimento Total – valores pagos

JAN-SET 2008 x JAN-SET2009: crescimento de 13%

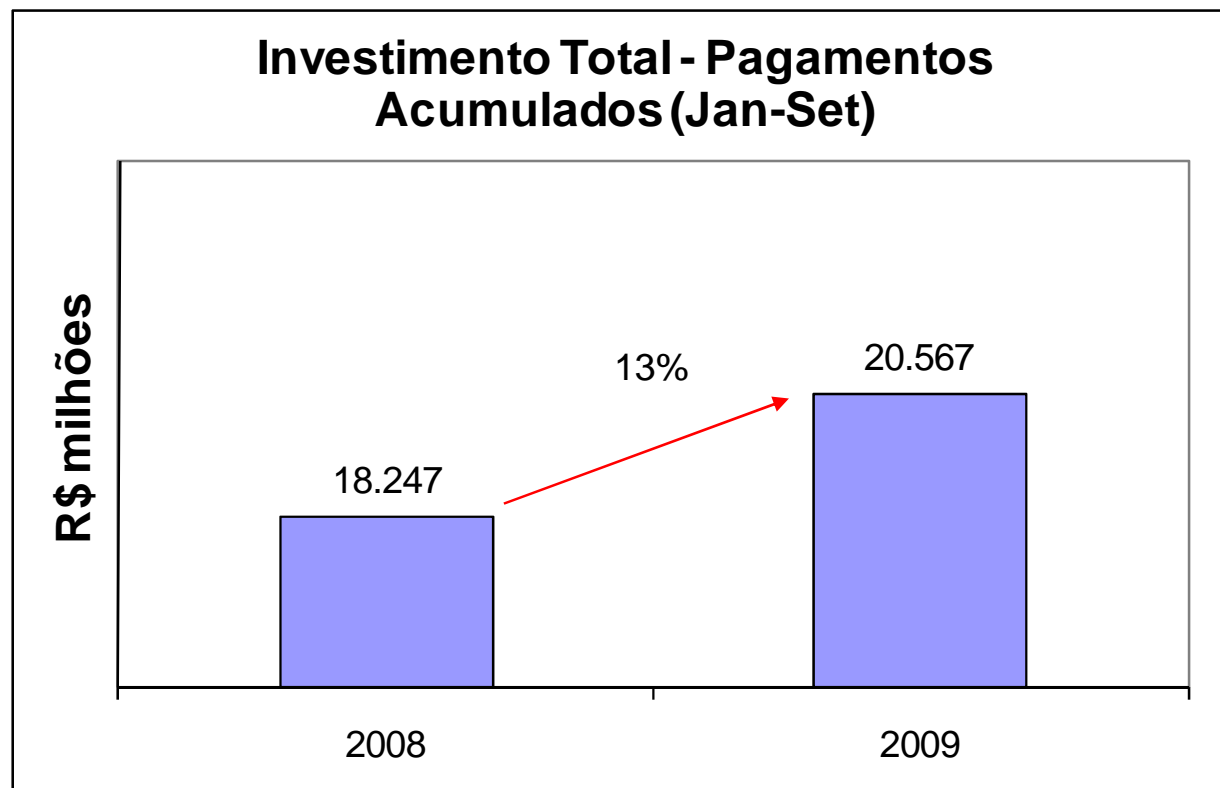


Tabela A8 RTN

Fonte: SIAFI. Elaboração: COAPI/STN.

Investimento Total: GND 4 e 5. Inclui OBs do último dia.

## Investimento Total – valores pagos

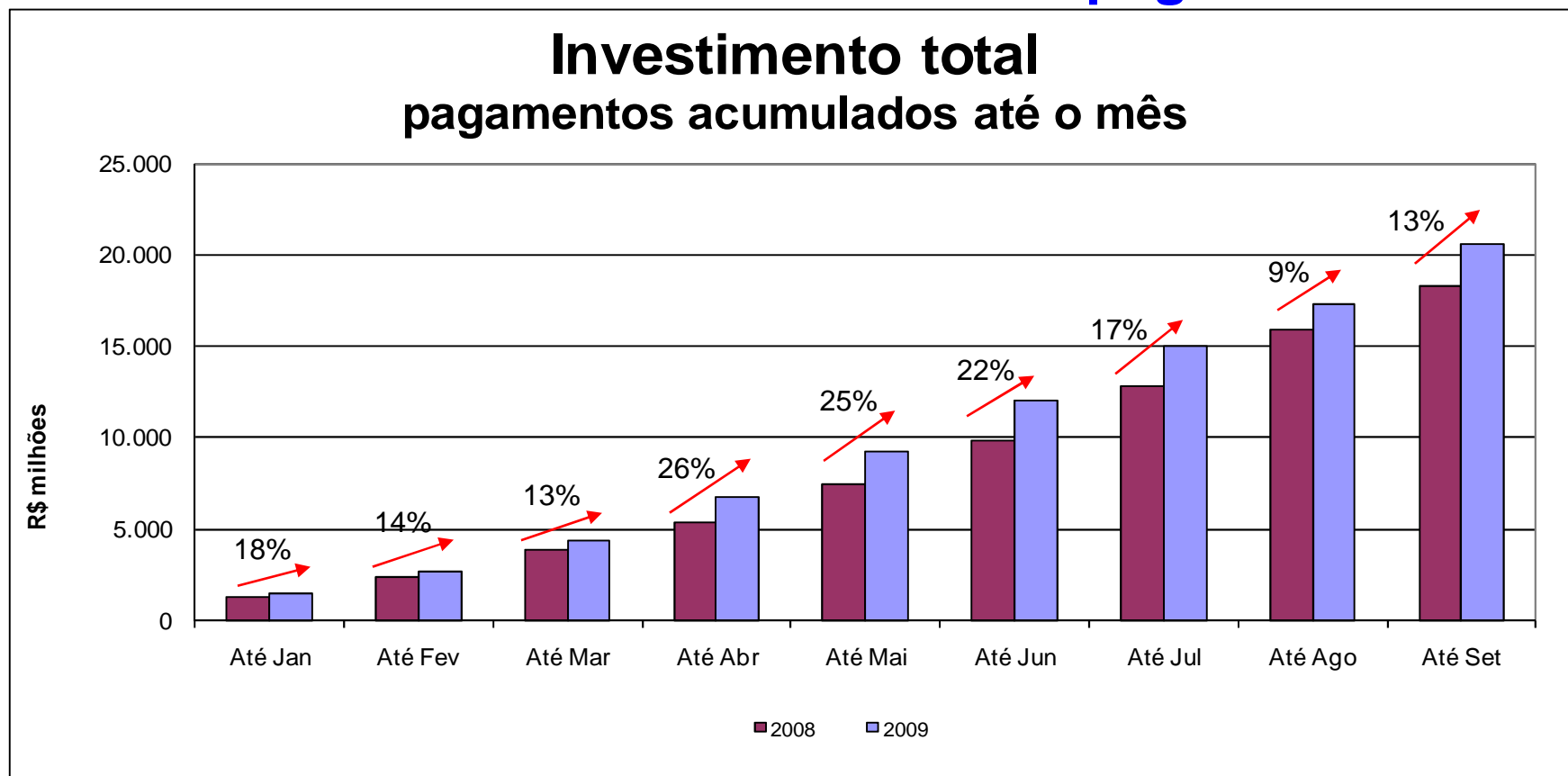


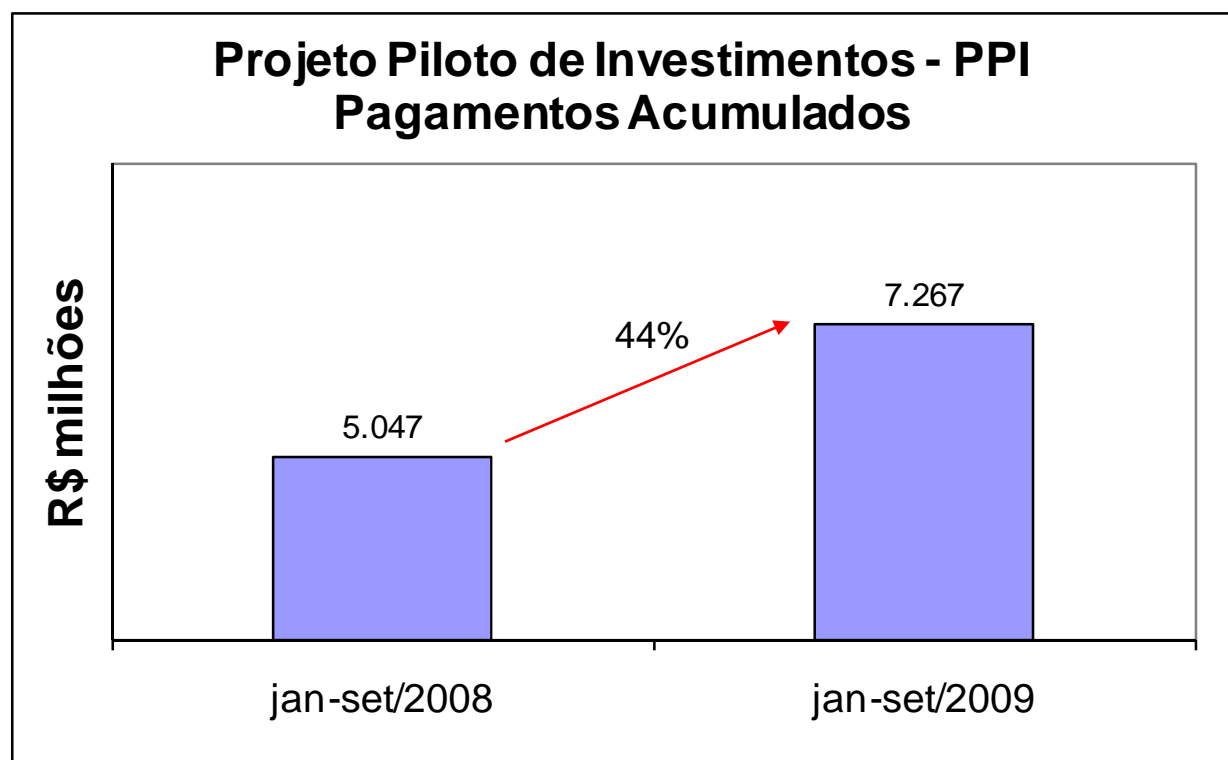
Tabela A8 RTN

Fonte: SIAFI. Elaboração: COAPI/STN.

Investimento Total: GND 4 e 5. Inclui OBs do último dia.

## Projeto Piloto de Investimento – valores pagos

JAN-SET 2008 x JAN-SET 2009: crescimento de 44%



RTN

Fonte: SIAFI. Elaboração: COAPI/STN.

Projeto Piloto de Investimento: GND 3, 4 e 5. Não inclui OBs do último dia.

# TESOURO DIRETO

Para maiores informações acesse o site do  
Tesouro Direto:

[www.tesourodireto.gov.br](http://www.tesourodireto.gov.br)

Ou entre em contato com a Gerência de  
Relacionamento Institucional:

[stndivida@fazenda.gov.br](mailto:stndivida@fazenda.gov.br)

**COMPRE TÍTULOS DO TESOURO NACIONAL  
DIRETAMENTE PELA INTERNET**