



**TESOURO NACIONAL**

**Resultado do Tesouro Nacional  
Outubro de 2009**

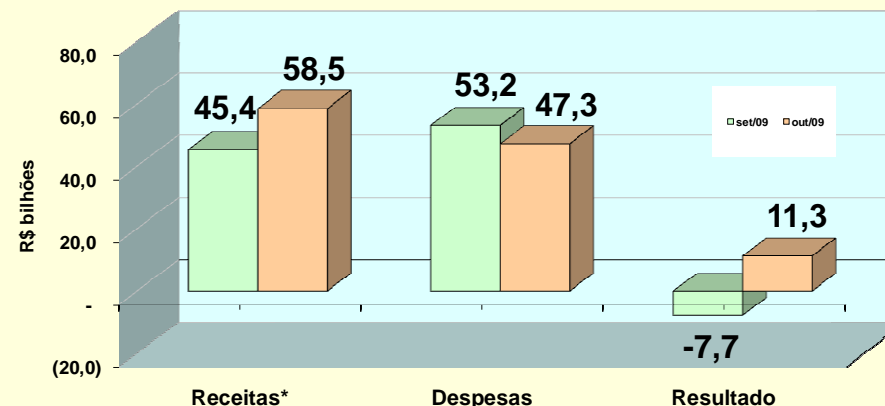
Brasília, 25 de novembro de 2009

## Resultado Primário do Governo Central

Em outubro, o Governo Central apresentou superávit primário de R\$ 11,3 bilhões, contra déficit de R\$ 7,7 bilhões registrado no mês anterior.

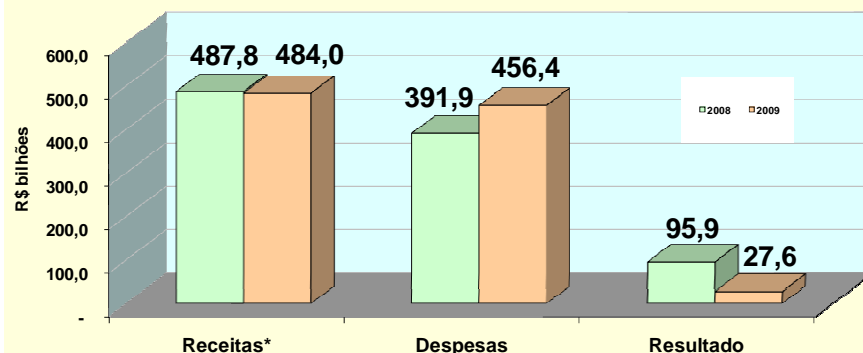
RECEITAS, DESPESAS E RESULTADO DO GOVERNO CENTRAL

BRASIL, 2009 (R\$ bilhões)



RECEITAS, DESPESAS E RESULTADO DO GOVERNO CENTRAL

BRASIL, JAN-OUT (R\$ bilhões)

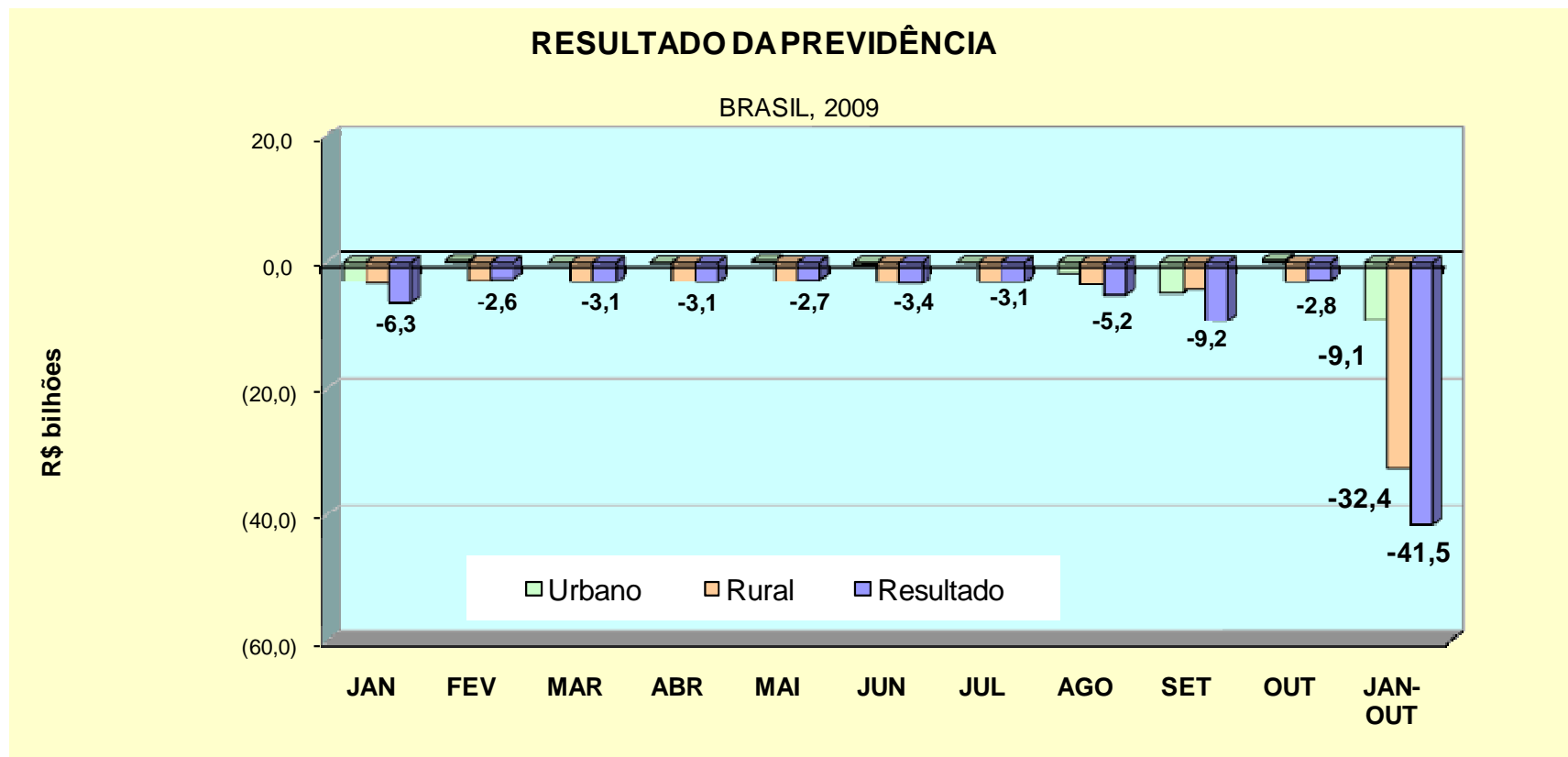


(\*) Líquidas de transferências a Estados e Municípios e incentivos fiscais.

No ano, o resultado primário do Governo Central atingiu R\$ 27,6 bilhões, contra R\$ 95,9 bilhões em 2008.

(\*) Líquidas de transferências a Estados e Municípios e incentivos fiscais.

## Resultado da Previdência Social – Urbano X Rural



## Decreto de Programação Orçamentária e Financeira nº 6.993/2009

### RESULTADO PRIMÁRIO DOS ORÇAMENTOS FISCAL E DA SEGURIDADE SOCIAL E DAS EMPRESAS ESTATAIS FEDERAIS - 2009

DISCRIMINAÇÃO	R\$ bilhões
	Jan-Dez
1. RECEITA TOTAL	555,2
1.1 Receita Administrada pela RFB	458,3
1.2 Receitas Não Administradas	94,7
1.3 Contribuição ao FGTS (LC 110/01)	2,3
2. TRANSFERÊNCIAS A ESTADOS E MUNICÍPIOS	121,2
2.1 FPE/FPM/IPI-EE	97,5
2.2 Demais	23,7
3. RECEITA LÍQUIDA (1-2)	434,0
4. DESPESAS	378,4
4.1 Pessoal e Encargos Sociais	153,8
4.2 Outras Correntes e de Capital	224,5
4.2.1 Contribuição ao FGTS (LC 110/01)	2,3
4.2.2 Não Discricionárias	71,4
4.2.3 Discricionárias - Todos os Poderes	150,9
5. RESULTADO DO TESOUREO (3-4)	55,6
6. RESULTADO DA PREVIDÊNCIA (6.1-6.2)	(41,5)
6.1 Arrecadação Líquida INSS	181,8
6.2 Benefícios da Previdência	223,3
7. AJUSTE METODOLÓGICO - ITAIPU	-
8. DISCREPÂNCIA ESTADÍSTICA	-
9. RESULTADO PRIMÁRIO DO OF E DO OSS (5+6+7+8)	14,2
10. RESULTADO PRIMÁRIO DAS EMPRESAS ESTATAIS FEDERAIS	6,1
11. RESULTADO PRIMÁRIO DO GOVERNO FEDERAL (9+10)	20,3
12. AÇÕES SELECIONADAS NOS TERMOS DO ART.3º DA LEI Nº 11.768, DE 2008	28,5
13. RESULTADO PRIMÁRIO PARA FINS CUMPRIMENTO LDO 2009 (11+12)	48,8

# Monitoramento da Meta Fiscal 2009 (Resultado Primário)

## Decreto de Programação Orçamentária e Financeira nº 6.993/2009

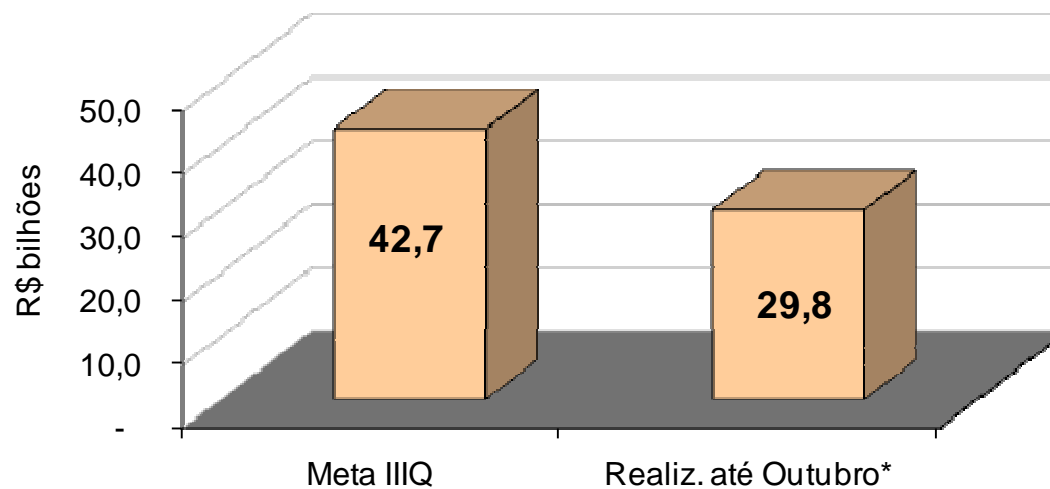
### Decreto 6.993/2009

em R\$ bilhões

	Meta IIIQ	Realiz. até Outubro*
Governo Central	42,7	29,8

\*GC: Jan-Set  
Bacen e Out STN

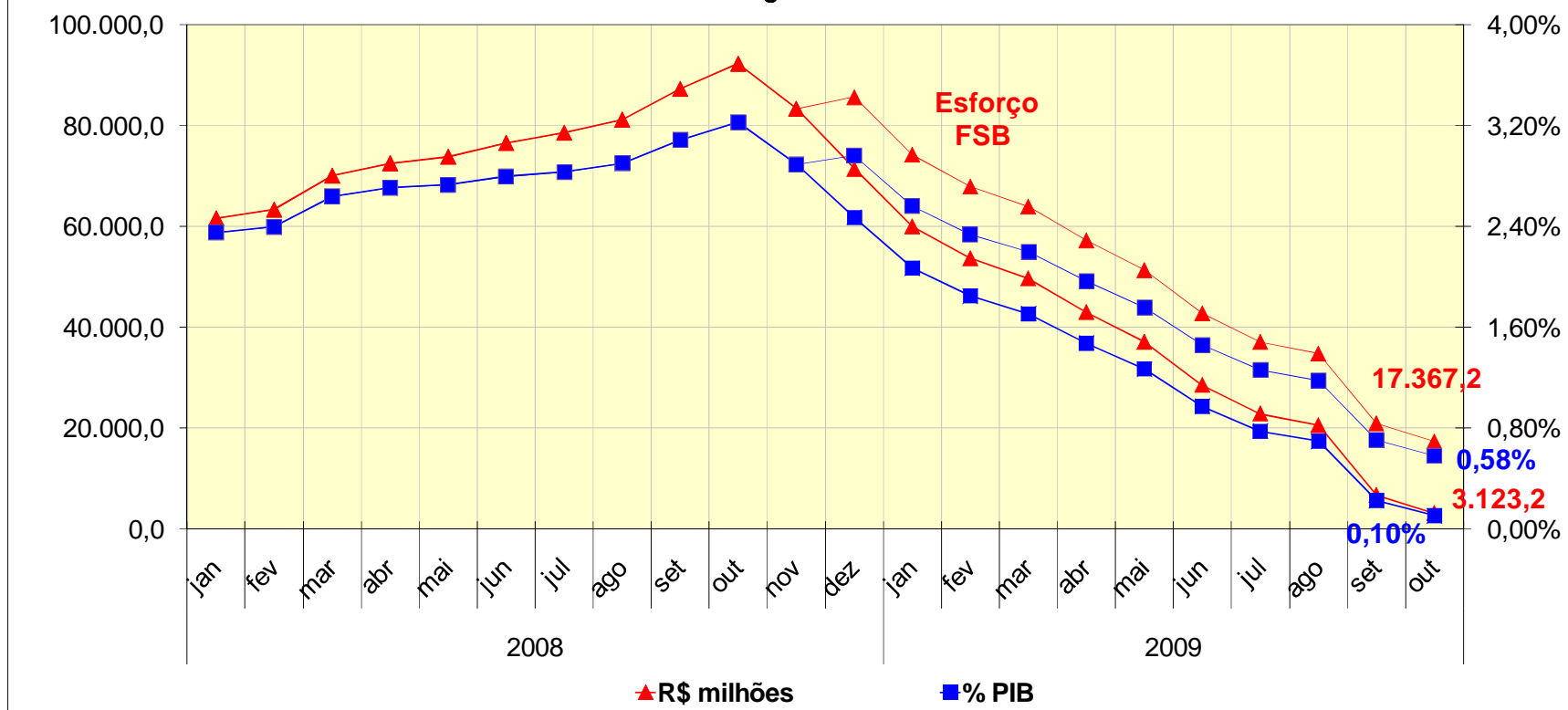
### Governo Central



# Resultado Primário do Governo Central

## Resultado Primário do Governo Central acumulado em 12 meses

Metodologia acima da linha



## Resultado Primário do Governo Central em relação ao mês anterior: Out09 / Set09

### RESULTADO PRIMÁRIO DO GOVERNO CENTRAL BRASIL, 2008-2009

DISCRIMINAÇÃO DO RESULTADO	SET	OUT	Dif
	2009	2009	
<b>I. RECEITA TOTAL</b>	<b>53.553,9</b>	<b>69.488,6</b>	<b>15.934,7</b>
<b>I.1. Receitas do Tesouro</b>	<b>39.277,9</b>	<b>54.445,9</b>	<b>15.168,0</b>
I.1.1. Receita Bruta	40.276,1	55.803,9	15.527,8
I.1.2. (-) Restituições	-998,1	-1.358,0	-359,8
I.1.3. (-) Incentivos Fiscais	0,0	0,0	0,0
<b>I.2. Receitas da Previdência Social</b>	<b>14.091,0</b>	<b>14.864,9</b>	<b>773,9</b>
I.2.1. Receitas da Previdência Social - Urbano	13.727,8	14.496,9	769,2
I.2.2. Receitas da Previdência Social - Rural	363,2	368,0	4,7
<b>I.3. Receitas do Banco Central</b>	<b>185,0</b>	<b>177,8</b>	<b>-7,2</b>
<b>II. TRANSFERÊNCIAS A ESTADOS E MUNICÍPIOS</b>	<b>8.111,1</b>	<b>10.946,5</b>	<b>2.835,4</b>
<b>III. RECEITA LÍQUIDA TOTAL (I-II)</b>	<b>45.442,8</b>	<b>58.542,1</b>	<b>13.099,3</b>
<b>IV. DESPESA TOTAL</b>	<b>53.173,7</b>	<b>47.263,1</b>	<b>-5.910,6</b>
<b>IV.1. Despesas do Tesouro</b>	<b>29.663,0</b>	<b>29.376,8</b>	<b>-286,2</b>
IV.1.1. Pessoal e Encargos Sociais	11.701,8	11.746,6	44,8
IV.1.2. Custeio e Capital	17.859,1	17.526,1	-333,0
IV.1.2.1. Despesa do FAT	2.347,3	2.462,8	115,6
IV.1.2.2. Subsídios e Subvenções Econômicas	908,0	1.478,0	570,0
IV.1.2.3. Benefícios Assistenciais (LOAS/RMV)	1.610,9	1.628,5	17,6
IV.1.2.4. Outras Despesas de Custeio e Capital	12.992,8	11.956,6	-1.036,2
IV.1.2.4.1. Outras Despesas de Custeio	9.691,5	8.583,3	-1.108,2
IV.1.2.4.2. Outras Despesas de Capital	3.301,3	3.373,3	72,0
IV.1.3. Transferência do Tesouro ao Banco Central	102,1	104,1	2,1
<b>IV.2. Despesas da Previdência Social (Benefícios)</b>	<b>23.263,8</b>	<b>17.639,1</b>	<b>-5.624,7</b>
IV.2.1. Benefícios Previdenciários - Urbano	18.602,7	14.152,4	-4.450,3
IV.2.2. Benefícios Previdenciários - Rural	4.661,1	3.486,7	-1.174,4
<b>IV.3. Despesas do Banco Central</b>	<b>247,0</b>	<b>247,2</b>	<b>0,2</b>
<b>V. FUNDO SOBERANO DO BRASIL - FSB</b>	<b>0,0</b>	<b>0,0</b>	<b>0,0</b>
<b>VI. RESULTADO PRIMÁRIO GOVERNO CENTRAL (III - IV - V)</b>	<b>-7.731,0</b>	<b>11.279,0</b>	<b>19.010,0</b>
VI.1. Tesouro Nacional	1.503,8	14.122,6	12.618,8
VI.2. Previdência Social (RGPS)	-9.172,8	-2.774,2	6.398,6
VI.2.1. Previdência Social (RGPS) - Urbano	-4.874,9	344,6	5.219,5
VI.2.2. Previdência Social (RGPS) - Rural	-4.297,9	-3.118,8	1.179,1
VI.3. Banco Central	-62,0	-69,4	-7,4

**+ R\$ 8,0 bi IRPJ/CSLL:** pagto da primeira cota ou cota única referentes à apuração trimestral desses tributos encerrada em setembro e ingresso de depósitos judiciais e extrajudiciais (MP nº 468/2009 e a Portaria MF nº 510/2009)

**+ R\$ 1,0 bi IRRF (+ R\$ 572,1 mi IRRF Rendimentos de Capital)**

**Dividendos da União estáveis.**

**+ R\$ 2,6 bi Cota-parte das compensações:** recolhimento trimestral, em outubro, da participação especial pela produção e exploração de petróleo e gás natural

**+ R\$ 3,7 bi Outras Receitas:** reclassificação de R\$ 1,7 bi, em set/09, decorrente da movimentação do saldo dos depósitos judiciais e ingresso, em out/09, de recursos relativos a depósitos judiciais da rede bancária na Conta Única do Tesouro Nacional

**+ R\$ 773,9 mi Receitas Previdência Social.**

**Pessoal e Encargos estável.**

**+ R\$ 115,6 mi Despesas do FAT:** reflexo do calendário de pagamento do abono salarial referente ao exercício 2009/2010 (julho/2009 a junho/2010).

**- R\$ 1,0 bi Outras Despesas Custeio e Capital:**

**- R\$ 1,2 bi Despesas Discricionárias.**

**- R\$ 5,6 bi Despesas da Previdência:** antecipação, em set, do abono relativo à gratificação de Natal.

## Resultado Primário do Governo Central em relação ao mês anterior: Out09 / Set09

### RECEITA BRUTA DO TESOURO NACIONAL

BRASIL, 2009 (R\$ Milhões)

DISCRIMINAÇÃO	SET/09	OUT/09	Dif.
<b>Impostos</b>	<b>18.453,4</b>	<b>26.120,0</b>	<b>7.666,5</b>
Imposto de Renda	12.698,2	20.041,6	7.343,3
IPI	2.656,2	2.997,2	341,0
Outros	3.099,0	3.081,2	(17,8)
<b>Contribuições</b>	<b>18.158,9</b>	<b>20.895,5</b>	<b>2.736,6</b>
Cofins	10.260,1	11.016,8	756,7
CPMF	39,0	5,7	(33,3)
CSLL	3.306,2	5.040,0	1.733,8
Cide - Combustíveis	609,6	618,2	8,6
Outras	3.944,1	4.214,8	270,7
<b>Demais</b>	<b>3.663,7</b>	<b>8.788,5</b>	<b>5.124,7</b>
Cota parte	1.156,9	3.712,9	2.556,0
Diretamente Arrecadada	1.772,8	1.599,1	(173,7)
Dividendos da União	37,9	27,5	(10,4)
Concessões	1.150,1	174,7	(975,4)
Outras	(453,9)	3.274,3	3.728,3
<b>Total Bruto</b>	<b>40.276,1</b>	<b>55.803,9</b>	<b>15.527,8</b>

**+ R\$ 8,0 bi IRPJ/CSLL:** pagto da primeira cota ou cota única referentes à apuração trimestral desses tributos encerrada em setembro e ingresso de depósitos judiciais e extrajudiciais (MP nº 468/2009 e a Portaria MF nº 510/2009).

**+ R\$ 756,7 mi Cofins.**

**+ R\$ 2,6 bi Cota-parte das compensações:** recolhimento trimestral, em outubro, da participação especial pela produção e exploração de petróleo e gás natural

**Dividendos da União estáveis.**

**- R\$ 975,4 mi Concessões:** arrecadação, em setembro, de R\$ 1,1 bilhão relativa a licenças para exploração da banda de terceira geração (3G) por parte das empresas operadoras do serviço de telefonia móvel celular.

**+ R\$ 3,7 bi Outras Receitas:** reclassificação de R\$ 1,7 bi, em set/09, decorrente da movimentação do saldo dos depósitos judiciais e ingresso, em out/09, de recursos relativos a depósitos judiciais da rede bancária na Conta Única do Tesouro Nacional.

## Despesas do TN em relação ao mês anterior: Out09 / Set09

DISCRIMINAÇÃO	SET/09	OUT/09	Dif
<b>Pessoal e Encargos</b>	<b>11.701,8</b>	<b>11.746,6</b>	<b>44,8</b>
<b>Custeio e Capital</b>	<b>17.859,1</b>	<b>17.526,1</b>	<b>-333,0</b>
Despesas do FAT	2.347,3	2.462,8	115,6
Subsídios e Subvenções <sup>1</sup>	908,0	1.478,0	570,0
LOAS/RMV	1.610,9	1.628,5	17,6
Outras	12.992,8	11.956,6	-1.036,2
<b>Transferência ao Bacen</b>	<b>102,1</b>	<b>104,1</b>	<b>2,1</b>

### OUTRAS DESPESAS DE CUSTEIO E CAPITAL

BRASIL, 2009 (R\$ milhões)

DISCRIMINAÇÃO	SET/09	OUT/09	Dif
Sentenças Judiciais	17,4	17,0	(0,5)
Legislativo	84,9	73,6	(11,3)
Judiciário	356,7	347,5	(9,2)
Crédito Extraordinário	379,8	186,8	(193,0)
PPI	1.539,9	1.795,0	255,1
Outras	31,0	121,3	90,3
Discricionárias	10.583,0	9.415,5	(1.167,6)
d/q Min. da Saúde	3.936,8	3.944,1	7,3
Min. do Des. Social	1.322,3	974,9	(347,4)
Min. da Educação	1.426,7	1.227,5	(199,1)
Min. da Defesa	849,2	654,7	(194,5)
Min. da Ciência e Tec.	390,0	332,1	(57,9)
Min. do Des. Agrário	253,1	308,6	55,5
Min. da Justiça	282,3	195,4	(86,9)
Min. da Previdência	157,1	150,5	(6,6)
Min. dos Transportes	99,4	69,6	(29,8)
Min. das Cidades	125,6	122,6	(2,9)
Demais	1.740,5	1.435,2	(305,3)
<b>Total</b>	<b>12.992,8</b>	<b>11.956,6</b>	<b>(1.036,2)</b>

### Pessoal e Encargos estável.

- R\$ 333,0 mi Custeio e Capital.

+ R\$ 115,6 mi Despesas do FAT: calendário de pagamento do abono salarial referente ao exercício 2009/2010 (julho/2009 a junho/2010).

+ R\$ 570,0 mi Subsídios e Subvenções.

### LOAS/RMV estável.

- R\$ 1,0 bi Outras Despesas de Custeio e Capital:

Crédito extraordinário (- R\$ 193,0 mi)

PPI (+ R\$ 255,1 mi)

Discricionárias (- R\$ 1,2 bi)

## Resultado Primário do Governo Central em relação ao ano anterior: Jan-Out09 / Jan-Out08

### RESULTADO PRIMÁRIO DO GOVERNO CENTRAL BRASIL, 2008-2009

DISCRIMINAÇÃO DO RESULTADO	JAN-OUT		Dif
	2008	2009	
R\$ Milhões			
<b>I. RECEITA TOTAL</b>	<b>592.049,3</b>	<b>585.562,0</b>	<b>-6.487,3</b>
<b>I.1. Receitas do Tesouro</b>	<b>463.690,3</b>	<b>444.212,1</b>	<b>-19.478,2</b>
I.1.1. Receita Bruta	473.731,4	453.554,0	-20.177,4
I.1.2. (-) Restituições	-10.041,1	-9.287,1	753,9
I.1.3. (-) Incentivos Fiscais	0,0	-54,8	-54,8
<b>I.2. Receitas da Previdência Social</b>	<b>126.831,9</b>	<b>139.608,4</b>	<b>12.776,5</b>
I.2.1. Receitas da Previdência Social - Urbano	122.763,9	135.887,1	13.123,3
I.2.2. Receitas da Previdência Social - Rural	4.068,1	3.721,3	-346,7
<b>I.3. Receitas do Banco Central</b>	<b>1.527,0</b>	<b>1.741,5</b>	<b>214,4</b>
<b>II. TRANSFERÊNCIAS A ESTADOS E MUNICÍPIOS</b>	<b>104.298,2</b>	<b>101.611,1</b>	<b>-2.687,1</b>
<b>III. RECEITA LÍQUIDA TOTAL (I-II)</b>	<b>487.751,1</b>	<b>483.950,9</b>	<b>-3.800,2</b>
<b>IV. DESPESA TOTAL</b>	<b>391.899,2</b>	<b>456.382,9</b>	<b>64.483,7</b>
<b>IV.1. Despesas do Tesouro</b>	<b>229.457,7</b>	<b>273.052,6</b>	<b>43.594,8</b>
IV.1.1. Pessoal e Encargos Sociais	102.513,0	121.383,3	18.870,2
IV.1.2. Custeio e Capital	126.154,0	150.735,8	24.581,8
IV.1.2.1. Despesa do FAT	17.736,6	23.180,3	5.443,7
IV.1.2.2. Subsídios e Subvenções Econômicas	3.737,1	3.417,6	-319,5
IV.1.2.3. Benefícios Assistenciais (LOAS/RMV)	13.265,8	15.670,5	2.404,7
IV.1.2.4. Outras Despesas de Custeio e Capital	91.414,5	108.467,4	17.052,9
IV.1.2.4.1. Outras Despesas de Custeio	71.382,6	84.527,1	13.144,5
IV.1.2.4.2. Outras Despesas de Capital	20.031,9	23.940,3	3.908,4
IV.1.3. Transferência do Tesouro ao Banco Central	790,7	933,5	142,8
<b>IV.2. Despesas da Previdência Social (Benefícios)</b>	<b>160.551,4</b>	<b>181.116,6</b>	<b>20.565,2</b>
IV.2.1. Benefícios Previdenciários - Urbano	128.515,8	144.972,1	16.456,3
IV.2.2. Benefícios Previdenciários - Rural	32.035,6	36.144,5	4.109,0
<b>IV.3. Despesas do Banco Central</b>	<b>1.890,1</b>	<b>2.213,7</b>	<b>323,7</b>
<b>V. FUNDO SOBERANO DO BRASIL - FSB</b>	<b>0,0</b>	<b>0,0</b>	<b>0,0</b>
<b>VI. RESULTADO PRIMÁRIO GOVERNO CENTRAL (III - IV - V)</b>	<b>95.851,9</b>	<b>27.568,0</b>	<b>-68.283,9</b>
VI.1. Tesouro Nacional	129.934,4	69.548,4	-60.385,9
VI.2. Previdência Social (RGPS)	-33.719,5	-41.508,2	-7.788,7
VI.2.1. Previdência Social (RGPS) - Urbano	-5.752,0	-9.085,0	-3.333,0
VI.2.2. Previdência Social (RGPS) - Rural	-27.967,5	-32.423,2	-4.455,7
VI.3. Banco Central	-363,0	-472,2	-109,2

- **R\$ 8,4 bi IPI:** alteração tabela de incidência do IPI - Automóveis em 2009 e da apuração do IPI - Bebidas.  
 - **R\$ 3,9 bi IRPJ:** redução na lucratividade empresas;  
 + **R\$ 1,9 bi IRRF:** crescimento do IRRF – Rend. do Trabalho, devido crescimento da massa salarial e da alteração da tabela de incidência do tributo; incremento IRRF – Rendim. Exterior devido elevação taxa média de câmbio;  
 - **R\$ 7,1 bi Cofins:** compensação de débitos de R\$ 3,9 bi em 2009 e desonerações;  
 - **R\$ 1,6 bi CIDE:** redução da alíquota a partir de maio/2008 e compensação de R\$ 1 bi em 2009;  
 - **R\$ 6,2 bi Cota-parte compensações:** queda preço internacional petróleo.  
 - **R\$ 1,9 IOF:** desonerações.

+ **R\$ 12,8 bi contrib. previdenc.:** cresc. massa salarial.

+ **R\$ 18,9 bi pessoal e encargos:** pagto de precatórios a maior em 2009 (+ R\$ 2,3 bi) e reestrut. de carreiras e remunerações dos servidores;  
 + **R\$ 5,4 bi despesa do FAT:** aumento salário mínimo e no número de beneficiários;  
 + **R\$ 17,1 bi outros custeio e capital:** aumento de discricionárias (+ R\$ 14,9 bi).

+ **R\$ 20,6 bi benefícios previdenciários:** cresc. de 9,6% do valor médio benefícios pagos (reajuste sal. mínimo e elevação dos benefícios com valores acima do piso), elevação de 3,3% na qte média mensal benefícios pagos e cresc. no pagto. precatórios (+ R\$ 989,3 mi).

**Resultado Primário do Governo Central em relação ao ano anterior:  
Jan-Out09 / Jan-Out08**

**PRINCIPAIS VARIAÇÕES  
ACUMULADO JAN-OUT %**

<b>DISCRIMINAÇÃO</b>	<b>08/07</b>	<b>09/08</b>
<b>Receitas</b>	<b>18,6%</b>	<b>-1,1%</b>
Tesouro	19,1%	-4,2%
Previdência	16,6%	10,1%
<b>Transferências</b>	<b>23,3%</b>	<b>-2,6%</b>
<b>Receita Líquida</b>	<b>17,6%</b>	<b>-0,8%</b>
<b>Despesas</b>	<b>10,9%</b>	<b>16,5%</b>
Benefícios	9,0%	12,8%
Pessoal	10,1%	18,4%
Custeio e Capital	13,5%	19,5%
FAT	16,2%	30,7%
Subsídios	-37,2%	-8,6%
LOAS/RMV	18,6%	18,1%
Outras	16,0%	18,7%
Custeio	10,6%	18,4%
Capital	40,6%	19,5%
<b>PIB</b>	<b>12,3%</b>	<b>4,2%</b>

**PRINCIPAIS VARIAÇÕES REAIS (SOBRE  
CRESCIMENTO NOMINAL DO PIB)  
(% ACUMULADO JAN-OUT)**

<b>DISCRIMINAÇÃO</b>	<b>08/07</b>	<b>09/08</b>
<b>Receitas</b>	<b>5,6%</b>	<b>-5,0%</b>
Tesouro	6,0%	-8,0%
Previdência	3,8%	5,7%
<b>Transferências</b>	<b>9,8%</b>	<b>-6,5%</b>
<b>Receita Líquida</b>	<b>4,8%</b>	<b>-4,7%</b>
<b>Despesas</b>	<b>-1,3%</b>	<b>11,8%</b>
Benefícios	-2,9%	8,3%
Pessoal	-2,0%	13,7%
Custeio e Capital	1,0%	14,7%
FAT	3,5%	25,5%
Subsídios	-44,1%	-12,2%
LOAS/RMV	5,6%	13,4%
Outras	3,3%	13,9%
Custeio	-1,5%	13,7%
Capital	25,2%	14,7%

## Investimento Total – valores pagos

JAN-OUT 2008 x JAN-OUT2009: crescimento de 20%

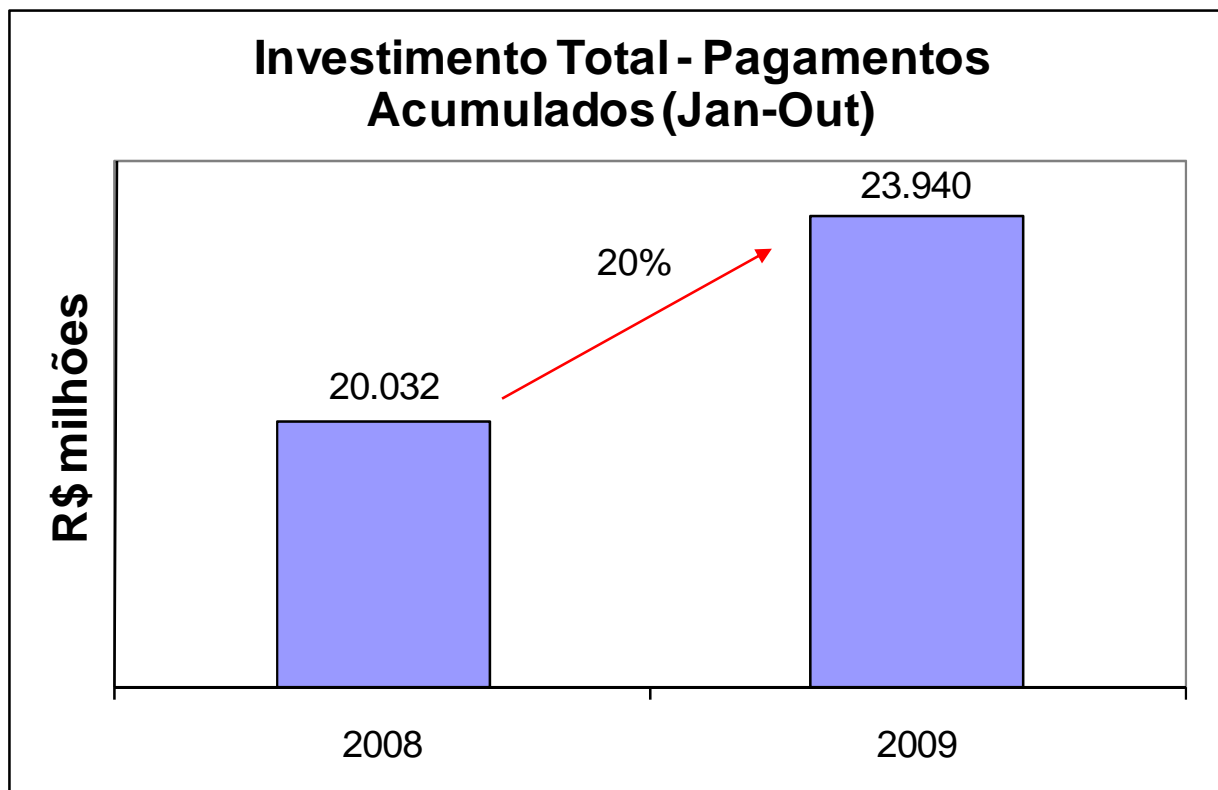


Tabela A8 RTN

Fonte: SIAFI. Elaboração: COAPI/STN.

Investimento Total: GND 4 e 5. Inclui OBs do último dia.

## Investimento Total – valores pagos

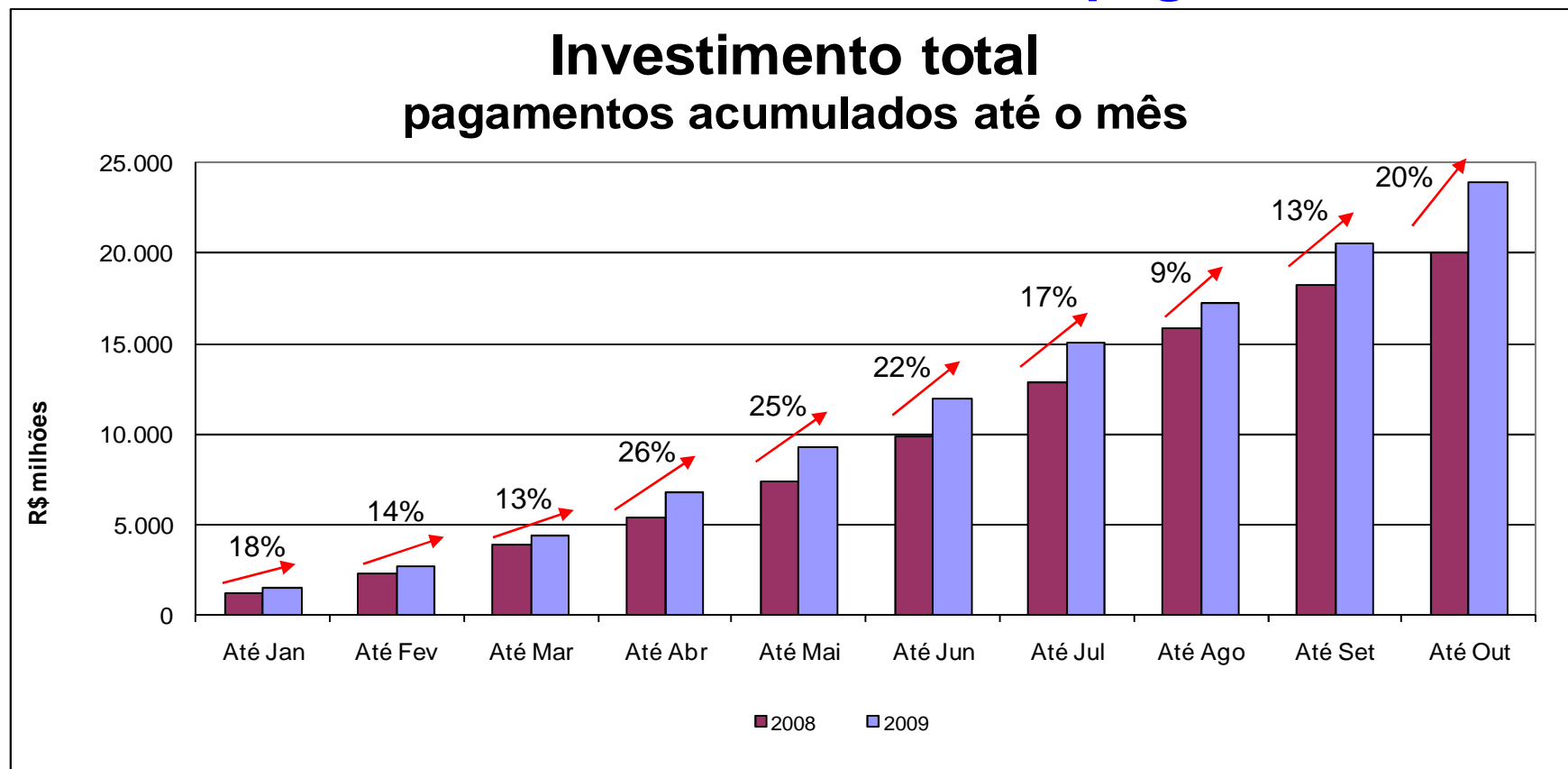


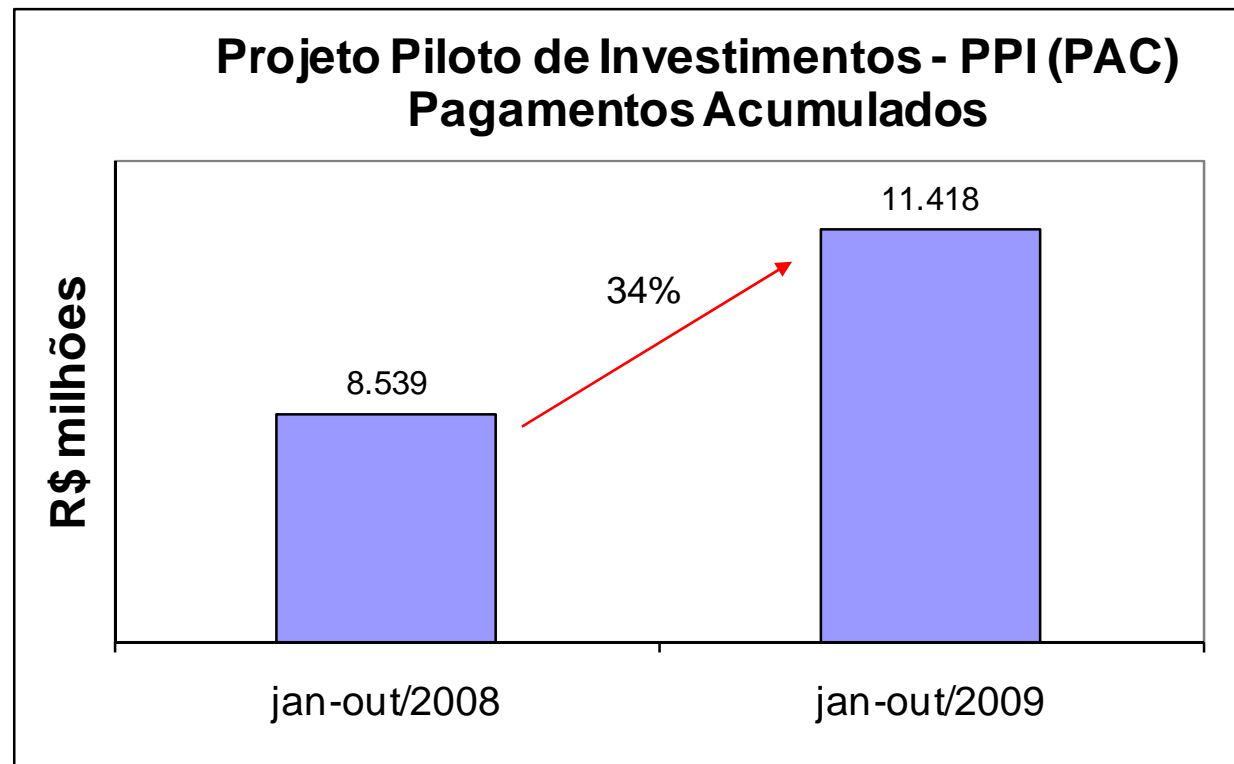
Tabela A8 RTN

Fonte: SIAFI. Elaboração: COAPI/STN.

Investimento Total: GND 4 e 5. Inclui OBs do último dia.

## Projeto Piloto de Investimentos – PPI (PAC) Valores Pagos

JAN-OUT 2008 x JAN-OUT 2009: crescimento de 34%



RTN

Fonte: SIAFI. Elaboração: COAPI/STN.

# TESOURO DIRETO

Para maiores informações acesse o site do  
Tesouro Direto:

[www.tesourodireto.gov.br](http://www.tesourodireto.gov.br)

Ou entre em contato com a Gerência de  
Relacionamento Institucional:

[stndivida@fazenda.gov.br](mailto:stndivida@fazenda.gov.br)

**COMPRE TÍTULOS DO TESOURO NACIONAL  
DIRETAMENTE PELA INTERNET**