



TESOURO NACIONAL

**Resultado do Tesouro Nacional
Fevereiro de 2009**

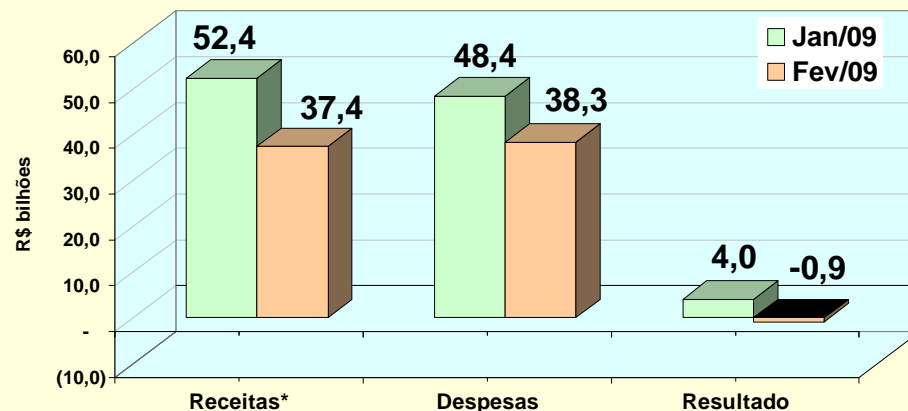
Brasília, 31 de março de 2009

Resultado Primário do Governo Central

Em fevereiro, o Governo Central apresentou déficit primário de R\$ 926,2 milhões, contra superávit de R\$ 4,0 bilhões registrados no mês anterior.

RECEITAS, DESPESAS E RESULTADO DO GOVERNO CENTRAL

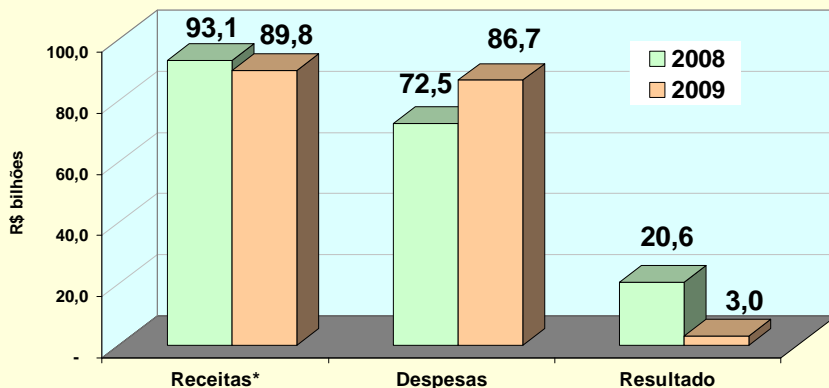
BRASIL, 2009 (R\$ bilhões)



(*) Líquidas de transferências a Estados e Municípios e incentivos fiscais.

RECEITAS, DESPESAS E RESULTADO DO GOVERNO CENTRAL

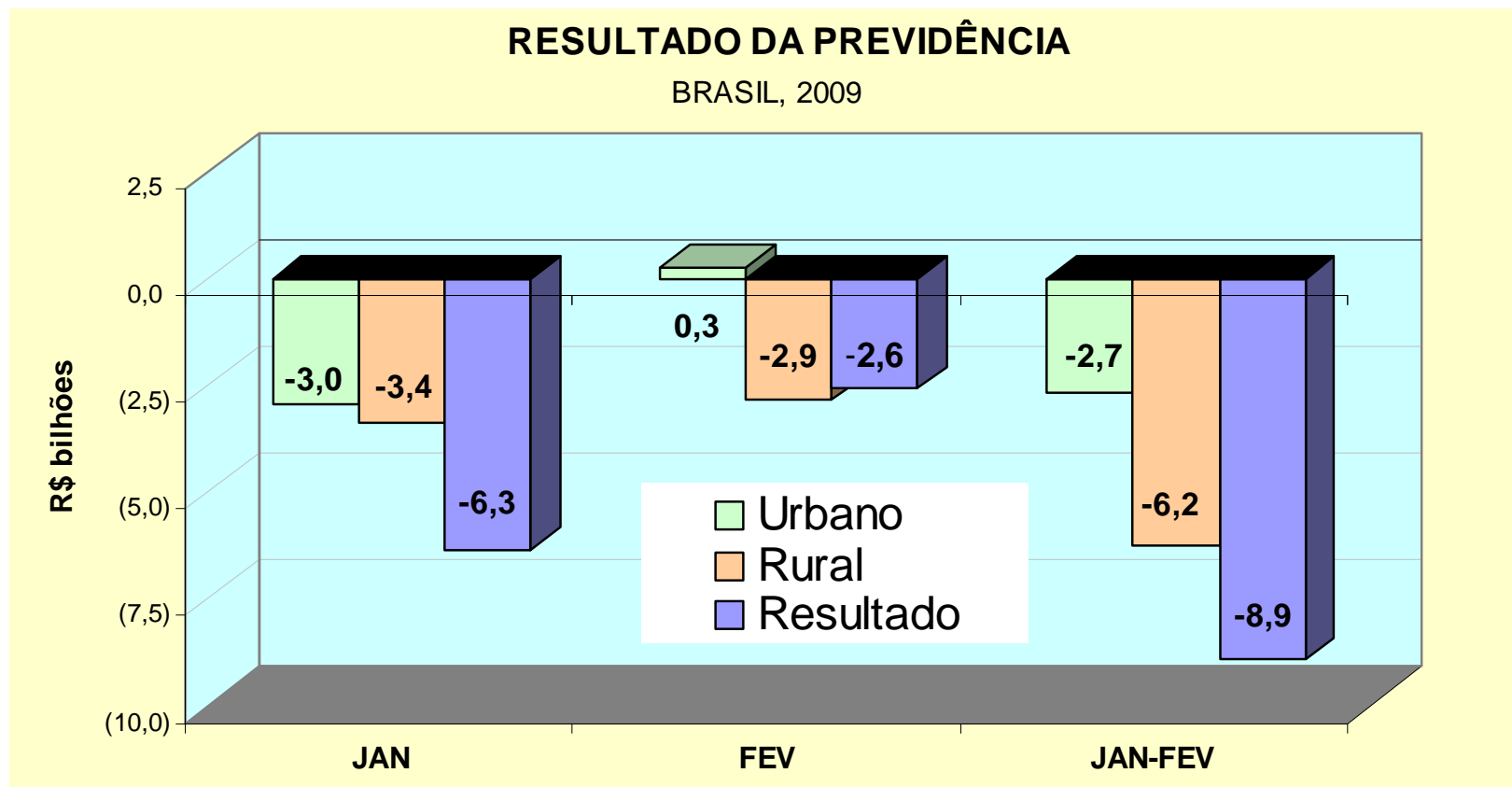
BRASIL, JAN-FEV (R\$ bilhões)



(*) Líquidas de transferências a Estados e Municípios e incentivos fiscais.

No ano, o resultado primário do Governo Central atingiu R\$ 3,0 bilhões, contra R\$ 20,6 bilhões em 2008.

Resultado da Previdência Social – Urbano X Rural



Decreto de Programação Orçamentária e Financeira nº 6.808/2009

| DISCRIMINAÇÃO | R\$ bilhões | | |
|---|-------------|---------|---------|
| | Jan-Abr | Jan-Ago | Jan-Dez |
| 1. RECEITA TOTAL | 181,2 | 373,4 | 576,0 |
| 1.1 Receita Administrada pela SRF | 156,7 | 314,5 | 485,0 |
| 1.2 Receitas Não Administradas | 23,5 | 57,1 | 88,8 |
| 1.3 Contribuição ao FGTS (LC 110/01) | 0,9 | 1,8 | 2,3 |
| 2. TRANSFERÊNCIAS A ESTADOS E MUNICÍPIOS | 39,1 | 80,9 | 127,3 |
| 2.1 FPE/FPM/IPI-EE | 32,7 | 67,1 | 104,5 |
| 2.2 Demais | 6,4 | 13,8 | 22,8 |
| 3. RECEITA LÍQUIDA (1-2) | 142,2 | 292,5 | 448,8 |
| 4. DESPESAS | 110,9 | 228,3 | 357,8 |
| 4.1 Pessoal e Encargos Sociais | 50,7 | 100,4 | 153,8 |
| 4.2 Outras Correntes e de Capital | 60,2 | 127,8 | 203,9 |
| 4.2.1 Contribuição ao FGTS (LC 110/01) | 0,9 | 1,8 | 2,3 |
| 4.2.2 Não Discricionárias | 19,5 | 44,5 | 65,9 |
| 4.2.3 Discricionárias - Todos os Poderes | 39,7 | 81,6 | 135,8 |
| 5. RESULTADO DO TESOIRO (3-4) | 31,2 | 64,2 | 91,0 |
| 6. RESULTADO DA PREVIDÊNCIA (6.1-6.2) | (16,3) | (30,4) | (40,1) |
| 6.1 Arrecadação Líquida INSS | 52,6 | 109,5 | 180,9 |
| 6.2 Benefícios da Previdência | 68,9 | 139,9 | 221,0 |
| 7. AJUSTE METODOLÓGICO - ITAIPU | - | - | - |
| 8. DISCREPÂNCIA ESTATÍSTICA | - | - | - |
| 9. RESULTADO PRIMÁRIO DO OF E DO OSS (5+6+7+8) | 14,9 | 33,9 | 50,9 |
| 10. RESULTADO PRIMÁRIO DAS EMPRESAS ESTATAIS FEDERAIS | 2,0 | 10,8 | 21,6 |
| 11. RESULTADO PRIMÁRIO DO GOVERNO FEDERAL (9+10) | 16,9 | 44,7 | 72,6 |
| 12. AÇÕES SELECIONADAS NOS TERMOS DO ART.3º DA LEI Nº 11.768, DE 2008 | 2,1 | 5,1 | 15,6 |
| 13. RESULTADO PRIMÁRIO PARA FINS CUMPRIMENTO LDO 2009 (11+12) | 19,0 | 49,8 | 88,1 |

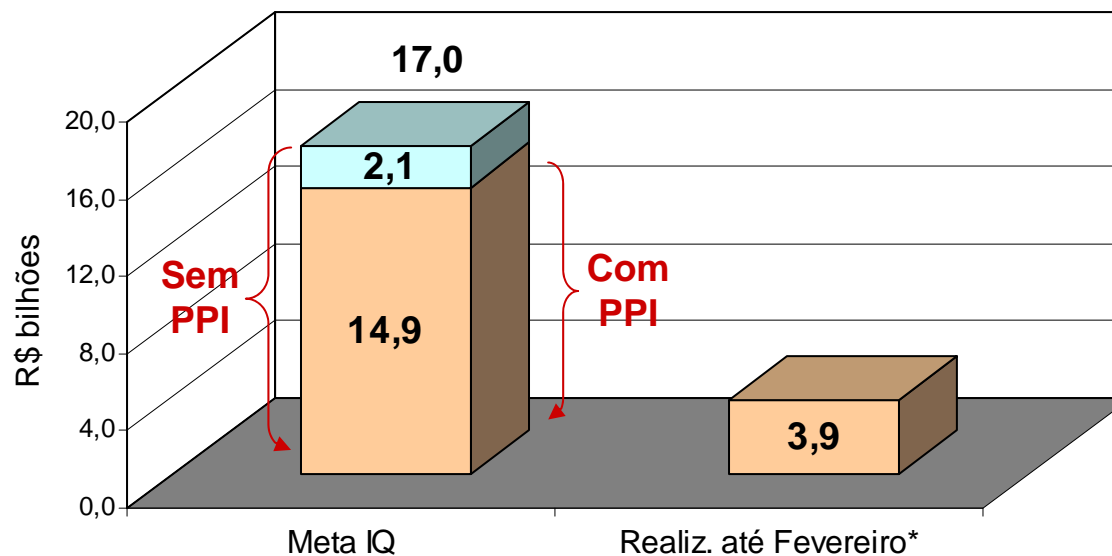
Monitoramento da Meta fiscal 2009 (Resultado Primário)

Decreto de Programação Orçamentária e Financeira nº 6.808/2009

| Decreto 6.808/2009 | | |
|---------------------------------------|---------|------------------------|
| em R\$ bilhões | | |
| | Meta IQ | Realiz. até Fevereiro* |
| Governo Central (c/ ajuste PPI: 14,9) | 17,0 | 3,9 |

*GC: Jan Bacen e
Fev STN

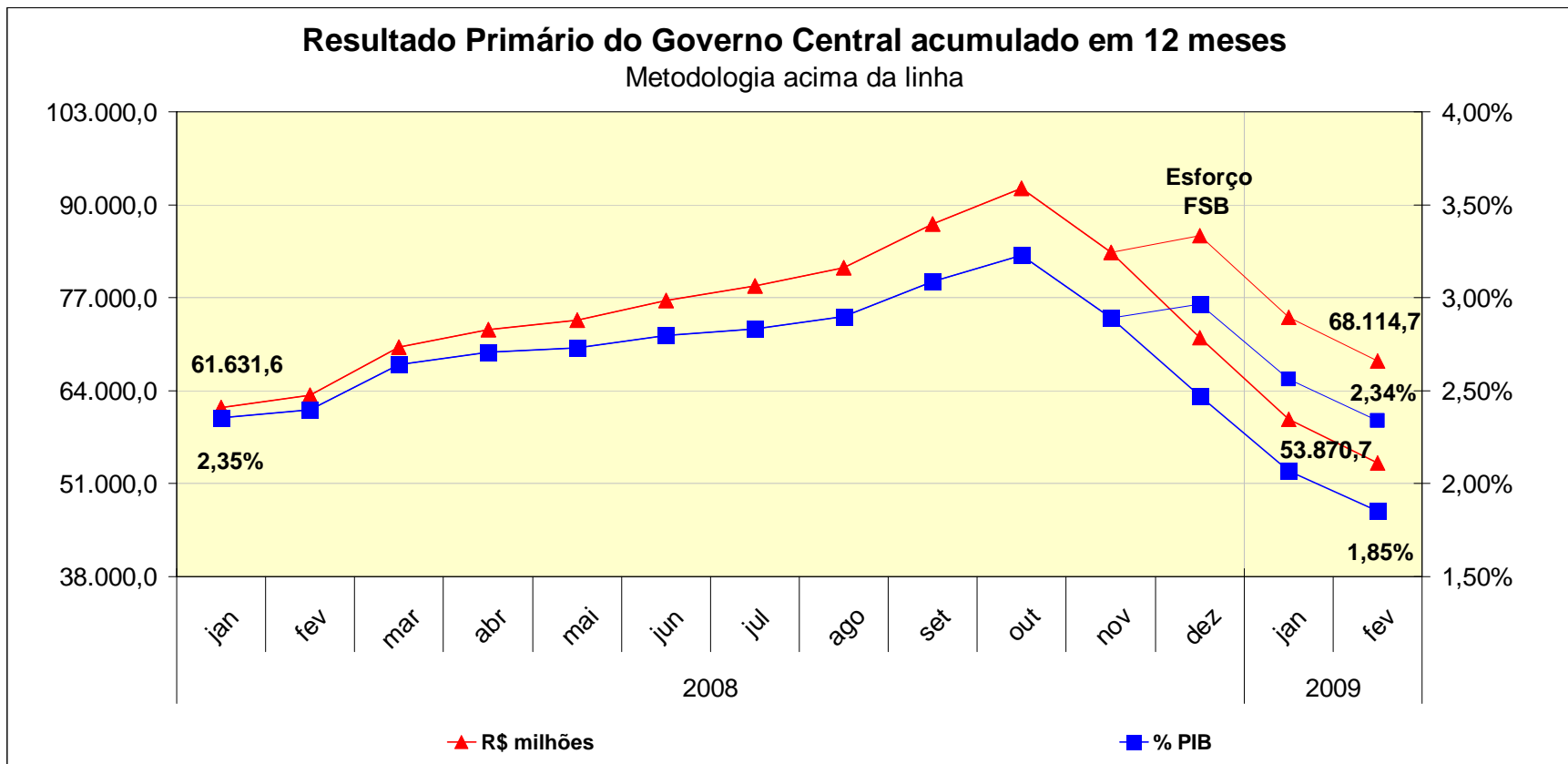
Governo Central



Resultado Primário do Governo Central

Resultado Primário do Governo Central acumulado em 12 meses

Metodologia acima da linha



Resultado Primário do Governo Central em relação ao mês anterior: Fev09 / Jan09

RESULTADO PRIMÁRIO DO GOVERNO CENTRAL BRASIL, 2008-2009

| DISCRIMINAÇÃO DO RESULTADO | R\$ Milhões | | Dif |
|--|-----------------|-----------------|------------------|
| | JAN 2009 | FEV 2009 | |
| I. RECEITA TOTAL | 62.843,4 | 48.344,8 | -14.498,6 |
| I.1. Receitas do Tesouro | 50.690,2 | 35.003,7 | -15.686,5 |
| I.1.1. Receita Bruta | 50.866,3 | 35.364,1 | -15.502,2 |
| I.1.2. (-) Restituições | -176,1 | -360,4 | -184,3 |
| I.1.3. (-) Incentivos Fiscais | 0,0 | 0,0 | 0,0 |
| I.2. Receitas da Previdência Social | 12.031,8 | 13.169,2 | 1.137,4 |
| I.2.1. Receitas da Previdência Social - Urbano | 11.733,2 | 12.867,7 | 1.134,5 |
| I.2.2. Receitas da Previdência Social - Rural | 298,6 | 301,5 | 2,9 |
| I.3. Receitas do Banco Central | 121,4 | 171,9 | 50,6 |
| II. TRANSFERÊNCIAS A ESTADOS E MUNICÍPIOS | 10.457,2 | 10.934,3 | 477,1 |
| III. RECEITA LÍQUIDA TOTAL (I-II) | 52.386,2 | 37.410,5 | -14.975,7 |
| IV. DESPESA TOTAL | 48.410,6 | 38.336,7 | -10.073,8 |
| IV.1. Despesas do Tesouro | 29.896,0 | 22.436,0 | -7.460,0 |
| IV.1.1. Pessoal e Encargos Sociais | 16.495,0 | 11.181,5 | -5.313,5 |
| IV.1.2. Custeio e Capital | 13.346,9 | 11.146,7 | -2.200,1 |
| IV.1.2.1. Despesa do FAT | 1.465,5 | 1.553,8 | 88,4 |
| IV.1.2.2. Subsídios e Subvenções Econômicas | 1.077,8 | 186,0 | -891,8 |
| IV.1.2.3. Benefícios Assistenciais (LOAS/RMV) | 1.386,5 | 1.467,8 | 81,4 |
| IV.1.2.4. Outras Despesas de Custeio e Capital | 9.417,2 | 7.939,1 | -1.478,1 |
| IV.1.2.4.1. Outras Despesas de Custeio | 7.923,4 | 6.728,7 | -1.194,6 |
| IV.1.2.4.2. Outras Despesas de Capital | 1.493,8 | 1.210,4 | -283,4 |
| IV.1.3. Transferência do Tesouro ao Banco Central | 54,2 | 107,8 | 53,6 |
| IV.2. Despesas da Previdência Social (Benefícios) | 18.369,5 | 15.756,4 | -2.613,1 |
| IV.2.1. Benefícios Previdenciários - Urbano | 14.689,1 | 12.599,5 | -2.089,6 |
| IV.2.2. Benefícios Previdenciários - Rural | 3.680,5 | 3.156,9 | -523,6 |
| IV.3. Despesas do Banco Central | 145,0 | 144,3 | -0,7 |
| V. FUNDO SOBERANO DO BRASIL - FSB (4) | 0,0 | 0,0 | 0,0 |
| VI. RESULTADO PRIMÁRIO GOVERNO CENTRAL (III - IV - V) | 3.975,6 | -926,2 | -4.901,8 |
| VI.1. Tesouro Nacional | 10.336,9 | 1.633,3 | -8.703,6 |
| VI.2. Previdência Social (RGPS) | -6.337,7 | -2.587,2 | 3.750,5 |
| VI.2.1. Previdência Social (RGPS) - Urbano | -2.955,9 | 268,2 | 3.224,1 |
| VI.2.2. Previdência Social (RGPS) - Rural | -3.381,8 | -2.855,4 | 526,4 |
| VI.3. Banco Central | -23,6 | 27,6 | 51,3 |

- R\$ 6,0 bi IRPJ/CSLL: em janeiro, pagamento da 1ª cota ou cota única relativa ao último trimestre de 2008, e antecipação de pagamentos relativos ao ajuste anual do ano-base.

- R\$ 5,1 bi IRRF: concentração da arrecadação decorrente de juros remuneratórios sobre o capital próprio em janeiro.

- R\$ 1,5 bi Cofins: maior volume de vendas em dez contra jan com impacto negativo nos tributos com fato gerador do mês anterior.

- R\$ 1,9 bi Cota Parte Compensações: pagamento trimestral, em janeiro, de royalties de extração de petróleo.

+ R\$ 1,3 bi receitas previdenciárias: incremento sazonal das transferências a terceiros em janeiro, devido ao impacto das contribuições sobre as gratificações natalinas sobre o valor dos repasses.

- R\$ 5,3 bi Pessoal e Encargos: pagamento sazonal da 1ª parcela da gratificação natalina (13º salário) e das férias do funcionalismo federal em janeiro e pagto. de precatórios de R\$ 3,8 bi em janeiro contra R\$ 591,3 mi em fevereiro.
Custeio e Capital: Outras custeio e capital (-R\$ 1,5 bi), sendo - R\$ 1,2 bi em custeio e - R\$ 0,3 bi em capital.

- R\$ 2,6 bi benefícios previdenciários: pagto. de R\$ 3,1 bi precatórios em janeiro contra R\$ 169,2 mi em fevereiro.

Resultado Primário do Governo Central em relação ao mês anterior: Fev09 / Jan09

RECEITA BRUTA DO TESOURO NACIONAL

BRASIL, 2009 (R\$ Milhões)

| DISCRIMINAÇÃO | JAN/09 | FEV/09 | Dif |
|------------------------|-----------------|-----------------|-------------------|
| Impostos | 26.486,0 | 16.411,2 | (10.074,8) |
| Imposto de Renda | 21.053,1 | 11.621,7 | (9.431,4) |
| IPI | 2.484,1 | 2.091,2 | (392,9) |
| Outros | 2.948,8 | 2.698,3 | (250,5) |
| Contribuições | 18.378,6 | 13.930,3 | (4.448,3) |
| Cofins | 9.083,7 | 7.538,6 | (1.545,2) |
| CPMF | 13,6 | 7,8 | (5,8) |
| CSLL | 5.103,0 | 3.212,6 | (1.890,5) |
| Cide - Combustíveis | 28,0 | 35,1 | 7,1 |
| Outras | 4.150,3 | 3.136,3 | (1.014,0) |
| Demais | 6.001,7 | 5.022,6 | (979,2) |
| Cota parte | 2.595,3 | 742,9 | (1.852,5) |
| Diretamente Arrecadada | 2.073,1 | 2.006,0 | (67,0) |
| Dividendos da União | 61,9 | 1.344,8 | 1.282,8 |
| Concessões | 214,7 | 16,2 | (198,5) |
| Outras | 1.056,8 | 912,8 | (144,0) |
| Total Bruto | 50.866,3 | 35.364,1 | (15.502,2) |

- **R\$ 6,0 bi IRPJ/CSLL:** em janeiro, pagamento da 1ª cota ou cota única relativa ao último trimestre de 2008, e antecipação de pagamentos relativos ao ajuste anual do ano-base.

- **R\$ 5,1 bi IRRF:** concentração da arrecadação decorrente de juros remuneratórios sobre o capital próprio em janeiro, afetando negativamente a arrecadação de IRRF – Rendimentos de Capital e de IRRF – Rendimentos de Residentes no Exterior.

- **R\$ 1,5 bi Cofins:** maior volume de vendas em dezembro comparado a janeiro, com impacto negativo nos tributos com fato gerador do mês anterior.

- **R\$ 1,9 bi Cota Parte Compensações:** pagamento trimestral, em janeiro, de royalties de extração de petróleo.

+ R\$ 1,3 bi Dividendos da União.

Despesas do TN em relação ao mês anterior: Fev09 / Jan09

| DISCRIMINAÇÃO | JAN/09 | FEV/09 | Dif |
|-------------------------------|-----------------|-----------------|-----------------|
| Pessoal e Encargos | 16.495,0 | 11.181,5 | -5.313,5 |
| Custeio e Capital | 13.346,9 | 11.146,7 | -2.200,1 |
| Despesas do FAT | 1.465,5 | 1.553,8 | 88,4 |
| Subsídios e Subvenções | 1.077,8 | 186,0 | -891,8 |
| LOAS/RMV | 1386,5 | 1467,8 | 81,4 |
| Outras | 9.417,2 | 7.939,1 | -1.478,1 |
| Transferência ao Bacen | 54,2 | 107,8 | 53,6 |

OUTRAS DESPESAS DE CUSTEIO E CAPITAL

BRASIL, 2008-2009 (R\$ milhões)

| DISCRIMINAÇÃO | JAN/09 | FEV/09 | Dif |
|--------------------------------|----------------|----------------|------------------|
| Sentenças Judiciais | 1.480,6 | 95,0 | (1.385,6) |
| Legislativo/Judiciário | 400,8 | 413,6 | 12,8 |
| Crédito Extraordinário | 163,8 | 138,0 | (25,8) |
| Projeto Piloto de Investimento | 337,5 | 441,0 | 103,6 |
| Outras | 63,1 | 58,0 | (5,1) |
| Discricionárias | 6.971,5 | 6.793,5 | (178,0) |
| d/q Min. da Saúde | 3.434,7 | 3.364,1 | (70,6) |
| Min. do Des. Social | 998,5 | 1.077,8 | 79,3 |
| Min. da Educação | 610,1 | 626,3 | 16,2 |
| Min. da Defesa | 279,1 | 361,3 | 82,2 |
| Min. da Ciência e Tec. | 173,8 | 200,5 | 26,7 |
| Min. do Des. Agrário | 124,8 | 112,7 | (12,1) |
| Min. da Justiça | 156,5 | 124,0 | (32,5) |
| Min. da Previdência | 64,7 | 108,3 | 43,5 |
| Min. das Cidades | 95,5 | 60,1 | (35,4) |
| Demais | 1.033,7 | 758,5 | (275,2) |
| Total | 9.417,2 | 7.939,1 | (1.478,1) |

- R\$ 5,3 bi Pessoal e Encargos:

pagamento sazonal da 1ª parcela da gratificação natalina (13º salário) e das férias do funcionalismo federal em janeiro; e pagamento de precatórios de R\$ 3,8 bi em janeiro contra R\$ 591,3 mi em fevereiro.

Despesas do FAT estável.

- R\$ 891,8 mi Subsídios e Subvenções: - R\$ 619,2 mi de Operações Oficiais de Crédito e - R\$ 272,6 de Subvenções ao Fundos Regionais.

LOAS/RMV estável.

- R\$ 1,5 bi outras despesas de custeio e capital:

Sentenças Judiciais (- R\$ 1,4 bi)

Crédito extraordinário estável

PPI (+R\$ 103,6 mi)

Discricionárias (- R\$ 178,0 mi)

Resultado Primário do Governo Central em relação ao ano anterior: Jan-Fev09 / Jan-Fev08

RESULTADO PRIMÁRIO DO GOVERNO CENTRAL BRASIL, 2008-2009

| DISCRIMINAÇÃO DO RESULTADO | JAN-FEV | | R\$ Milhões Dif |
|--|------------------|------------------|--------------------|
| | 2008 | 2009 | |
| I. RECEITA TOTAL | 114.685,1 | 111.188,2 | -3.496,9 |
| I.1. Receitas do Tesouro | 91.292,0 | 85.693,9 | -5.598,0 |
| I.1.1. Receita Bruta | 91.763,8 | 86.230,4 | -5.533,4 |
| I.1.2. (-) Restituições | -471,9 | -536,5 | -64,7 |
| I.1.3. (-) Incentivos Fiscais | 0,0 | 0,0 | 0,0 |
| I.2. Receitas da Previdência Social | 23.134,4 | 25.201,0 | 2.066,6 |
| I.2.1. Receitas da Previdência Social - Urbano | 22.515,2 | 24.600,8 | 2.085,7 |
| I.2.2. Receitas da Previdência Social - Rural | 619,3 | 600,2 | -19,1 |
| I.3. Receitas do Banco Central | 258,7 | 293,3 | 34,6 |
| II. TRANSFERÊNCIAS A ESTADOS E MUNICÍPIOS | 21.567,8 | 21.391,6 | -176,2 |
| III. RECEITA LÍQUIDA TOTAL (I-II) | 93.117,3 | 89.796,7 | -3.320,6 |
| IV. DESPESA TOTAL | 72.537,5 | 86.747,3 | 14.209,8 |
| IV.1. Despesas do Tesouro | 41.970,7 | 52.332,1 | 10.361,3 |
| IV.1.1. Pessoal e Encargos Sociais | 22.077,3 | 27.676,5 | 5.599,1 |
| IV.1.2. Custeio e Capital | 19.801,8 | 24.493,6 | 4.691,8 |
| IV.1.2.1. Despesa do FAT | 2.481,3 | 3.019,3 | 538,0 |
| IV.1.2.2. Subsídios e Subvenções Econômicas | 609,2 | 1.263,7 | 654,5 |
| IV.1.2.3. Benefícios Assistenciais (LOAS/RMV) | 2.395,3 | 2.854,3 | 459,0 |
| IV.1.2.4. Outras Despesas de Custeio e Capital | 14.315,9 | 17.356,3 | 3.040,3 |
| IV.1.2.4.1. Outras Despesas de Custeio | 11.941,3 | 14.652,1 | 2.710,7 |
| IV.1.2.4.2. Outras Despesas de Capital | 2.374,6 | 2.704,2 | 329,6 |
| IV.1.3. Transferência do Tesouro ao Banco Central | 91,7 | 162,0 | 70,4 |
| IV.2. Despesas da Previdência Social (Benefícios) | 30.250,7 | 34.125,9 | 3.875,3 |
| IV.2.1. Benefícios Previdenciários - Urbano | 24.302,9 | 27.288,5 | 2.985,7 |
| IV.2.2. Benefícios Previdenciários - Rural | 5.947,8 | 6.837,4 | 889,6 |
| IV.3. Despesas do Banco Central | 316,1 | 289,3 | -26,8 |
| V. FUNDO SOBERANO DO BRASIL - FSB | 0,0 | 0,0 | 0,0 |
| VI. RESULTADO PRIMÁRIO GOVERNO CENTRAL (III - IV - V) | 20.579,8 | 3.049,3 | -17.530,5 |
| VI.1. Tesouro Nacional | 27.753,4 | 11.970,3 | -15.783,2 |
| VI.2. Previdência Social (RGPS) | -7.116,2 | -8.924,9 | -1.808,7 |
| VI.2.1. Previdência Social (RGPS) - Urbano | -1.787,7 | -2.687,7 | -900,0 |
| VI.2.2. Previdência Social (RGPS) - Rural | -5.328,5 | -6.237,2 | -908,7 |
| VI.3. Banco Central | -57,4 | 4,0 | 61,4 |

- **R\$ 2,6 bi IRPJ**: redução na lucratividade das empresas e antecipação, em fev/08, de recolhimento do ajuste relativo a 2007;
+ R\$ 2,6 bi IRRF: cresc. da massa salarial, mudança na apuração do IRRF - rendimentos do trabalho e incremento IRRF – rendimentos capital devido a juros sobre capital próprio;
- R\$ 2,6 bi COFINS: compensação de débitos de R\$ 1,1 bi em 2009 e desonerações promovidas pela legislação;
- R\$ 1,3 bi CIDE: redução da alíquota a partir de maio/2008, com compensação de R\$ 700 mi em 2009 (jan e fev);
- R\$ 1,3 bi IPI: alteração na tabela de incidência do IPI - Automóveis entre jan e março 2009.

+ R\$ 2,0 bi contribuição previdenc.: cresc. massa salarial e da regularização de empregos.

+ R\$ 5,6 bi pessoal e encargos: pagto de precatórios (R\$ 4,4 bi em 2009 x R\$ 2,1 bi em 2008), reestrut. de carreiras e remunerações dos servidores;
+ R\$ 0,7 bi subsídios: cresc. despesas com política preços agrícolas (AGF);
+ R\$ 3,0 bi outros custeio e capital: aumento de PPI (+R\$ 140,0 mi), e discricionárias (+R\$ 3,3 bi) e diminuição de créditos extraordinários (- R\$ 596,3 mi).

+ R\$ 3,9 bi benefícios previdenciários: cresc. de 13,5% no valor médio benefícios pagos (reajuste sal. mínimo), elevação dos benefícios com valores acima do piso e elevação de 3,2% na qte média mensal de benefícios pagos.

Resultado Primário do Governo Central em relação ao ano anterior: Jan-Fev09 / Jan-Fev08

PRINCIPAIS VARIAÇÕES ACUMULADO JAN-FEV: %

| DISCRIMINAÇÃO | 08/07 | 09/08 |
|------------------------|--------------|--------------|
| Receitas | 20,4% | -3,0% |
| Tesouro | 21,4% | -6,1% |
| Previdência | 16,2% | 8,9% |
| Transferências | 26,7% | -0,8% |
| Receita Líquida | 19,0% | -3,6% |
| Despesas | 14,8% | 19,6% |
| Benefícios | 14,6% | 12,8% |
| Pessoal | 14,2% | 25,4% |
| Pessoal* | 4,5% | 16,7% |
| Custeio e Capital | 15,6% | 23,7% |
| FAT | 48,4% | 21,7% |
| Subsídios | -10,0% | 107,4% |
| LOAS/RMV | 14,1% | 19,2% |
| Outras | 12,9% | 21,2% |
| Custeio | 11,6% | 22,7% |
| Capital | 20,3% | 13,9% |
| PIB | 11,0% | 4,5% |

* Pessoal sem Precatórios

PRINCIPAIS VARIAÇÕES REAIS (SOBRE CRESCIMENTO NOMINAL DO PIB)

| DISCRIMINAÇÃO | 08/07 | 09/08 |
|------------------------|--------------|--------------|
| Receitas | 8,5% | -7,2% |
| Tesouro | 9,4% | -10,1% |
| Previdência | 4,7% | 4,3% |
| Transferências | 14,2% | -5,0% |
| Receita Líquida | 7,2% | -7,7% |
| Despesas | 3,4% | 14,5% |
| Benefícios | 3,2% | 8,0% |
| Pessoal | 2,9% | 20,0% |
| Pessoal* | -5,9% | 11,7% |
| Custeio e Capital | 4,2% | 18,4% |
| FAT | 33,7% | 16,5% |
| Subsídios | -18,9% | 98,6% |
| LOAS/RMV | 2,8% | 14,1% |
| Outras | 1,8% | 16,1% |
| Custeio | 0,5% | 17,5% |
| Capital | 8,4% | 9,0% |

* Pessoal sem Precatórios

Investimento Total – valores pagos

JAN-FEV 2008 x JAN-FEV 2009: crescimento de 14%

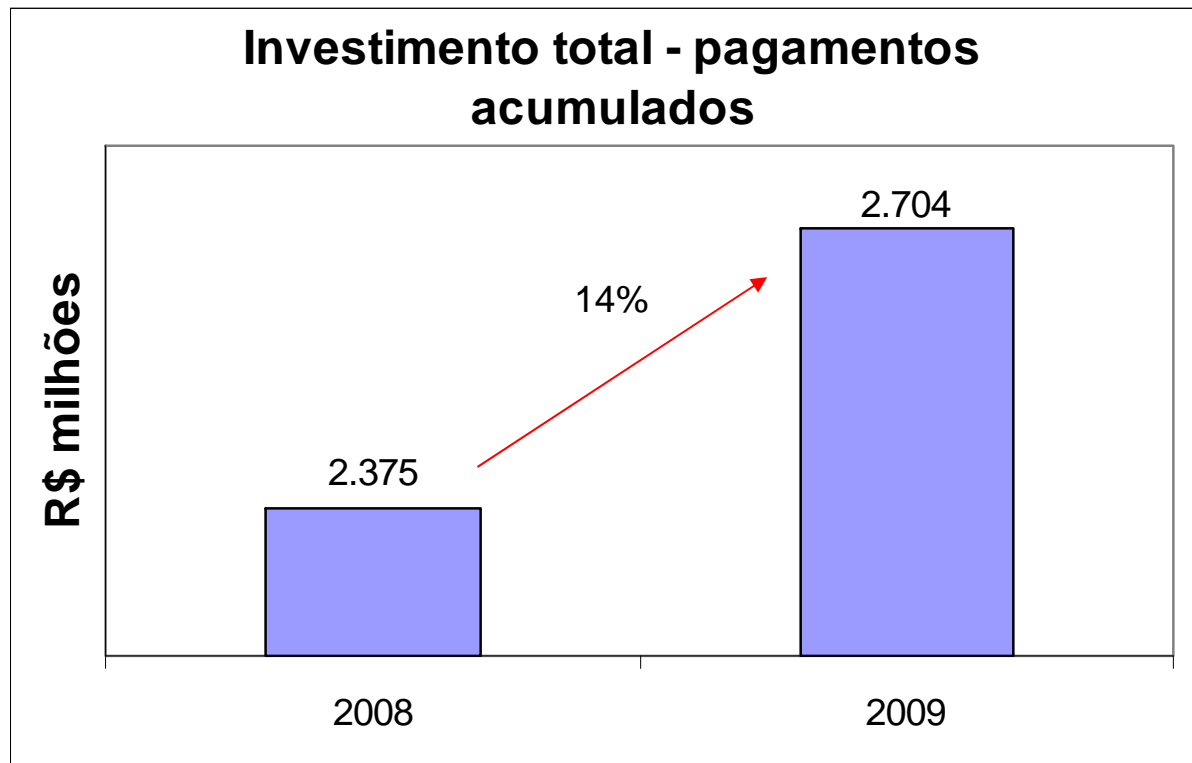


Tabela A8 RTN

Fonte: SIAFI. Elaboração: COAPI/STN.

Investimento Total: GND 4 e 5. Inclui OBs do último dia.

Investimento Total – valores pagos

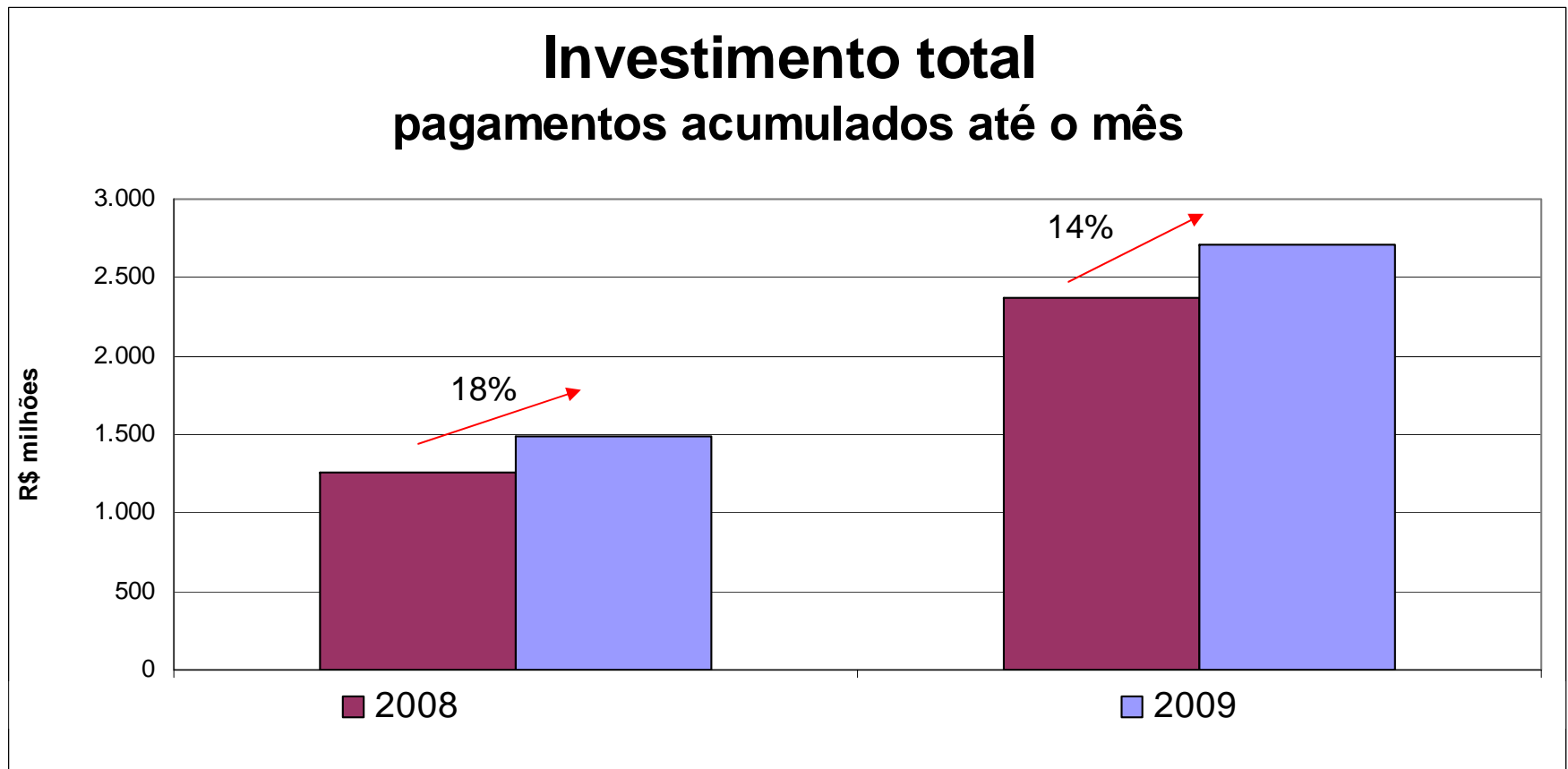


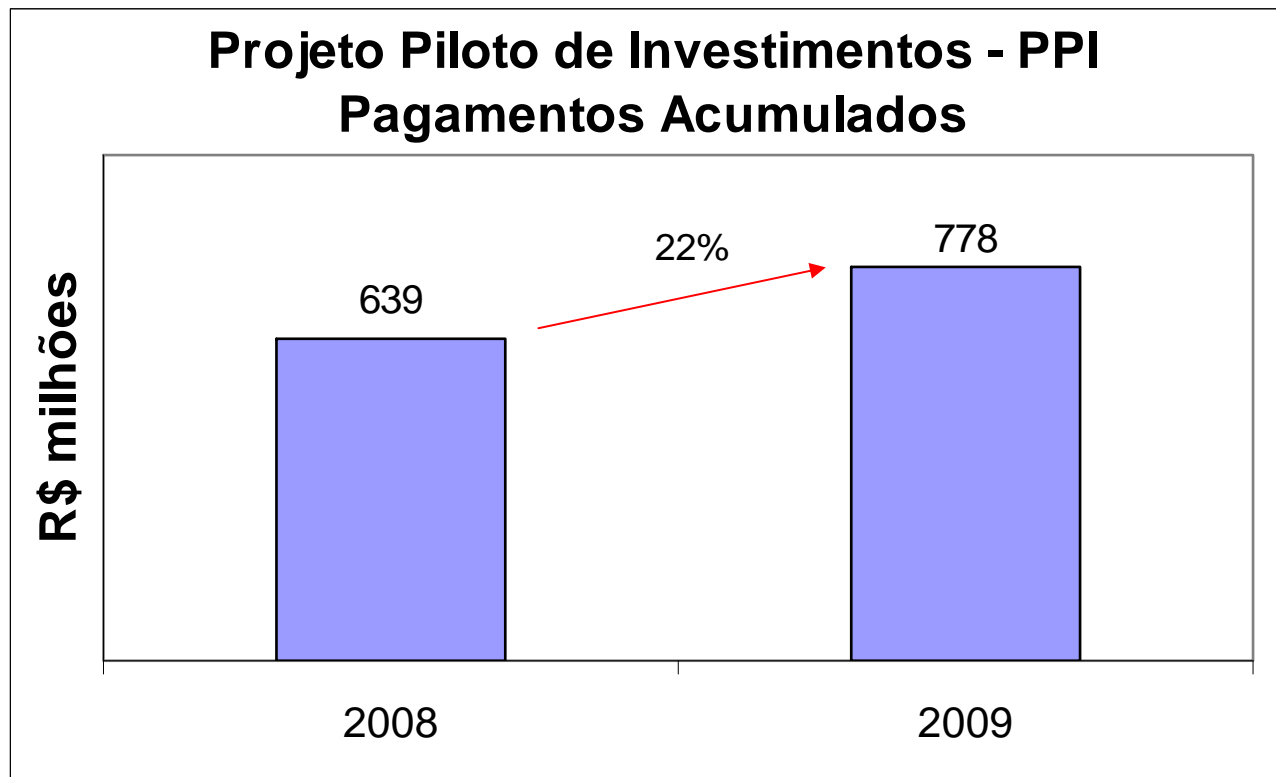
Tabela A8 RTN

Fonte: SIAFI. Elaboração: COAPI/STN.

Investimento Total: GND 4 e 5. Inclui OBs do último dia.

Projeto Piloto de Investimento – valores pagos

JAN-FEV 2008 x JAN-FEV 2009: crescimento de 22%



RTN

Fonte: SIAFI. Elaboração: COAPI/STN.

Projeto Piloto de Investimento: GND 3, 4 e 5. Não inclui OBs do último dia.

TESOURO DIRETO

Para maiores informações acesse o site do Tesouro Nacional:

www.tesouro.fazenda.gov.br

Ou entre em contato com a Gerência de Relacionamento Institucional:

stndivida@fazenda.gov.br

**COMPRE TÍTULOS DO TESOURO NACIONAL
DIRETAMENTE PELA INTERNET**

TESOURO DIRETO

Para maiores informações acesse o site do Tesouro Nacional:

www.tesouro.fazenda.gov.br

Ou entre em contato com a Gerência de Relacionamento Institucional:

stndivida@fazenda.gov.br

**COMPRA DE TÍTULOS DO TESOURO NACIONAL
DIRETAMENTE PELA INTERNET**

TESOURO DIRETO

Para maiores informações acesse o site do Tesouro Nacional:

www.tesouro.fazenda.gov.br

Ou entre em contato com a Gerência de Relacionamento Institucional:

stndivida@fazenda.gov.br

**COMPRA DE TÍTULOS DO TESOURO NACIONAL
DIRETAMENTE PELA INTERNET**