

MINISTÉRIO DA FAZENDA
SECRETARIA DO TESOURO NACIONAL
COORDENAÇÃO-GERAL DE CONTABILIDADE
GERÊNCIA DE INFORMAÇÕES CONTÁBEIS

**RELATÓRIO RESUMIDO
DA EXECUÇÃO ORÇAMENTÁRIA
DO GOVERNO FEDERAL**

Setembro de 2004



PRESIDENTE DA REPÚBLICA

Luis Inácio Lula da Silva

MINISTRO DA FAZENDA

Antonio Palocci Filho

SECRETÁRIO - EXECUTIVO

Bernard Appy

SECRETÁRIO DO TESOURO NACIONAL

Joaquim Vieira Ferreira Levy

SECRETÁRIOS - ADJUNTOS DA STN

Almério Cançado de Amorim

José Antonio Gagnani

Jorge Khalil Miski

Tarcísio José Massote de Godoy

COORDENADOR - GERAL DE CONTABILIDADE - CCONT

Isaltino Alves da Cruz

COORDENADORA DE CONTABILIDADE - CCONT

Heloísa Teixeira Saito

GERENTE DE INFORMAÇÕES CONTÁBEIS - GEINC

Alessandro Aurelio Caldeira

EQUIPE TÉCNICA

Fernando Boessenkool

Iramar Rodrigues Cordeiro

Marcelo Queiroga Reis

Maria Amélia Fonseca Lemos

Maria José Soares Cordeiro

Teresa Pereira Leão

Zélia Maria de Lima

PORTARIA Nº 563, DE 28 DE OUTUBRO DE 2004

O SECRETÁRIO DO TESOURO NACIONAL, SUBSTITUTO, no desempenho das atribuições que lhe são conferidas pelo inciso XIX do artigo 9º do anexo I do Decreto nº 5.136, de 7 de julho de 2004, e inciso X do artigo 15 da Portaria MF nº 71, de 08 de abril de 1996, e considerando as disposições do § 3º do artigo 165 da Constituição Federal; as disposições estabelecidas nos artigos 2º, 52 e 53 da Lei Complementar nº 101, de 4 de maio de 2000; e as determinações dos incisos I e II do artigo 24 do Decreto nº 825, de 28 de maio de 1993, resolve:

Art. 1º Divulgar o Relatório Resumido da Execução Orçamentária do Governo Federal, de acordo com a Portaria nº 441, de 27 de agosto de 2003, da STN, com informações realizadas e registradas no SIAFI pelos órgãos e entidades da Administração Pública, relativo ao mês de setembro de 2004, os Balanços Financeiro e Patrimonial das empresas que integram o SIAFI na modalidade total, outros demonstrativos da execução orçamentária e respectivas notas explicativas.

Art. 2º Esta Portaria entra em vigor na data de sua publicação.

ALMÉRIO CANÇADO DE AMORIM

**RELATÓRIO RESUMIDO DA EXECUÇÃO ORÇAMENTÁRIA
DO GOVERNO FEDERAL
E OUTROS DEMONSTRATIVOS
ORÇAMENTOS FISCAL E DA SEGURIDADE SOCIAL**

S U M Á R I O

Páginas

Notas Explicativas.....	5
I - RELATÓRIO RESUMIDO DA EXECUÇÃO ORÇAMENTÁRIA DO GOVERNO FEDERAL.....	7
Anexo I - Balanço Orçamentário da União.....	8
Anexo II - Demonstrativo da Execução das Despesas por Função/Subfunção.....	11
Anexo III - Demonstrativo da Receita Corrente Líquida.....	28
Anexo IV - Demonstrativo das Receitas e Despesas Previdenciárias do Regime Geral de Previdência Social – União.....	29
Anexo V - Demonstrativo das Receitas e Despesas Previdenciárias do Regime Próprio dos Servidores Públicos.....	30
Anexo VI – Demonstrativo do Resultado Nominal.....	31
Anexo VIII – Demonstrativo do Resultado Primário.....	32
Anexo IX - Demonstrativo dos Restos a Pagar por Poder e Órgão.....	33
Anexo X - Demonstrativo das Receitas e Despesas com Manutenção e Desenvolvimento do Ensino....	35
Anexo XV – Demonstrativo das Despesas com Saúde.....	36
Anexo XVII – Demonstrativo Simplificado do Relatório Resumido da Execução Orçamentária.....	37

NOTAS EXPLICATIVAS

1. Os demonstrativos, Anexos I a VI, VIII a X, XV e XVII, apresentados nesta publicação, foram instituídos pela Portaria nº 441, de 27 de agosto de 2003, da STN. Os outros demonstrativos da execução orçamentária, Tabelas 1 a 17, são divulgados conforme incisos I e II, do artigo 24 do Decreto nº 825, de 28 de maio de 1993 e também ao compromisso do Tesouro Nacional de dar continuidade a transparência das contas públicas aos órgãos de controle e à sociedade.
2. Os Balanços e os demonstrativos da Execução Orçamentária referem-se, exclusivamente, aos Orçamentos Fiscal e da Seguridade Social, no âmbito da Administração Pública Federal.
3. Consideram-se Orçamentos Fiscal e da Seguridade Social o conjunto de dotações estabelecidas para as unidades orçamentárias, de acordo com a Lei Orçamentária Anual nº 10.837, de 16 de janeiro de 2004, acrescidas dos créditos adicionais abertos e reabertos até 30 de setembro. Esta composição está estruturada em:
 - 3.1. Órgãos da Administração Direta, compreendendo inclusive os valores relativos às despesas de transferências para entidades não contempladas nos Orçamentos Fiscal e da Seguridade Social;
 - 3.2. Fundos Especiais;
 - 3.3. Entidades da Administração Indireta, tais como:
 - 3.3.1. Fundações;
 - 3.3.2. Autarquias;
 - 3.3.3. Empresas Públicas dependentes; e
 - 3.3.4. Sociedades de Economia Mista dependentes.
4. Na fórmula da dotação inicial constam contas de detalhamento, para que seja possível evidenciar a dotação inicial detalhada, lançada no SIAFI, por fita, somente até o nível de modalidade.
5. Considera-se como execução orçamentária da despesa, a ocorrência do estágio da liquidação, efetivado ou não o seu respectivo pagamento.
6. Esta publicação apresenta três situações distintas:
 - 6.1. Balanços Orçamentário, Financeiro, Patrimonial e das Variações Patrimoniais, consolidados na gestão Orçamentos Fiscal e da Seguridade Social;
 - 6.2. Realização das receitas e despesas de refinanciamento da dívida pública da União; e
 - 6.3. Realização das receitas e despesas da União, excetuando-se nessas demonstrações o refinanciamento da dívida pública da União.
7. O Anexo VIII - Demonstrativo do Resultado Primário da União contém informações elaboradas com observância ao regime de caixa para as receitas e despesas, inclusive as extra-orçamentárias.
8. A divergência na inscrição de restos a pagar processados e não processados, entre o Relatório de Gestão Fiscal Consolidado do 3º quadrimestre de 2003, divulgado pela Portaria nº 77, de 10 de fevereiro de 2004, da STN, e o Relatório Resumido da Execução Orçamentária de setembro de 2004, é oriunda de variações cambiais e critério de apuração. Os números do Relatório de Gestão Fiscal foram identificados em contas que compõem o Balanço Patrimonial ao final do exercício. Já os divulgados neste Relatório,



foram apurados por meio de contas de controle orçamentário, inviabilizando a identificação da totalidade dos valores anteriormente divulgados, uma vez que não há, ainda, correlação direta entre as informações registradas. A divergência nos valores entre os meses de agosto e setembro, decorre de variações cambiais.

9. O valor da coluna da previsão atualizada da receita apresenta-se menor do que o da dotação atualizada da despesa em decorrência de abertura de créditos adicionais com a atualização de superávit financeiro, apurado no Balanço Patrimonial de 2003, proveniente de receitas orçamentárias previstas e efetivamente arrecadadas em exercícios anteriores a 2004.

10. Na elaboração do Anexo XV - Demonstrativo das Despesas com Saúde, para se obter o valor total das despesas com ações e serviços públicos de saúde de acesso universal, foi considerada toda a despesa executada no Ministério da Saúde, inclusive as descentralizações externas de crédito das suas Unidades Orçamentárias, que corresponde ao total das funções dessas Unidades excluídos os gastos com inativos e pensionistas, juros, encargos e amortização da dívida, as despesas com saúde custeadas pelo Fundo de Combate e Erradicação da Pobreza e outras despesas com saúde executadas nas funções Previdência Social e/ou Encargos Especiais.

11. Estas informações estão disponíveis na Internet no seguinte endereço:

http://www.tesouro.fazenda.gov.br/contabilidade_governamental/gestao_orcamentaria.asp



MINISTÉRIO DA FAZENDA



I - RELATÓRIO RESUMIDO DA EXECUÇÃO ORÇAMENTÁRIA DO GOVERNO FEDERAL



GOVERNO FEDERAL
RELATORIO RESUMIDO DA EXECUÇÃO ORÇAMENTÁRIA
BALANÇO ORÇAMENTÁRIO
ORÇAMENTOS FISCAL E DA SEGURIDADE SOCIAL
JANEIRO A SETEMBRO DE 2004/BIMESTRE AGOSTO-SETEMBRO

LRF, Art. 52, inciso I, alíneas "a" e "b" do inciso II e §1º - Anexo I

RECEITAS	PREVISÃO INICIAL	PREVISÃO ATUALIZADA (a)	RECEITAS REALIZADAS				SALDO A REALIZAR (a-c)
			No Bimestre (b)	% (b/a)	Até o Bimestre (c)	% (c/a)	
RECEITAS CORRENTES	441.602.316	441.606.095	73.342.513	16,61	325.043.836	73,60	116.562.259
RECEITA TRIBUTÁRIA	124.300.612	124.300.612	20.076.383	16,15	94.389.571	75,94	29.911.041
Impostos	122.152.930	122.152.930	19.749.496	16,17	92.310.678	75,57	29.842.252
Taxas	2.147.682	2.147.682	326.886	15,22	2.078.893	96,80	68.789
RECEITA DE CONTRIBUIÇÕES	266.499.301	266.499.301	45.539.329	30,33	195.675.874	73,42	70.823.427
Contribuições Sociais	243.256.810	243.256.810	42.556.685	17,49	179.534.568	73,80	63.722.242
Contribuições Econômicas	23.242.491	23.242.491	2.982.644	12,83	16.141.306	69,45	7.101.185
RECEITA PATRIMONIAL	12.402.960	12.402.960	2.828.033	22,80	10.246.159	82,61	2.156.801
Receitas Imobiliárias	367.042	367.042	80.550	21,95	208.613	56,84	158.429
Receitas de Valores Mobiliários	11.651.432	11.651.432	2.727.645	23,41	9.814.813	84,24	1.836.619
Receita de Concessões e Permissões	360.353	360.353	15.141	4,20	213.575	59,27	146.778
Outras Receitas Patrimoniais	24.133	24.133	4.697	19,46	9.158	37,95	14.975
RECEITA AGROPECUÁRIA	23.580	23.581	3.666	15,55	14.159	60,04	9.422
Receita da Produção Vegetal	15.373	15.373	2.473	16,09	8.968	58,34	6.405
Receita da Produção Animal e Derivados	8.181	8.182	1.187	14,51	5.169	63,18	3.013
Outras Receitas Agropecuárias	26	26	5	20,42	22	84,62	4
RECEITA INDUSTRIAL	527.566	527.566	50.492	9,57	226.481	42,93	301.085
Receita da Indústria de Transformação	525.923	525.923	50.492	9,60	226.449	43,06	299.474
Receita da Indústria de Construção	1.643	1.643	0	0,00	32	1,95	1.611
RECEITA DE SERVIÇOS	23.084.863	23.084.863	2.782.056	12,05	16.026.604	69,42	7.058.259
Receita de Serviços	23.084.863	23.084.863	2.782.056	12,05	16.026.604	69,42	7.058.259
TRANSFERÊNCIAS CORRENTES	243.477	247.255	43.002	17,37	150.869	61,02	96.386
Transferências Intergovernamentais	899	899	248	27,53	546	60,73	353
Transferências de Instituições Privadas	30.866	30.866	3.002	9,73	23.091	74,81	7.775
Transferências do Exterior	113.831	113.831	765	0,67	4.124	3,62	109.707
Transferências de Pessoas	821	821	(42)	-5,10	160	19,49	661
Transferências de Convênios	86.392	90.170	39.030	43,28	119.657	132,70	(29.487)
Transferências para o Combate à Fome	10.668	10.668	547	5,13	3.291	30,85	7.377
OUTRAS RECEITAS CORRENTES	14.519.957	14.519.957	2.019.552	13,91	8.314.119	57,26	6.205.838
Multas e Juros de Mora	5.601.255	5.601.255	1.057.690	18,88	4.318.119	77,09	1.283.136
Indenizações e Restituições	1.851.145	1.851.145	380.880	20,57	1.381.469	74,63	469.676
Receita da Dívida Ativa	913.867	913.867	164.238	17,97	615.421	67,34	298.446
Receitas Correntes Diversas ¹	6.153.690	6.153.690	416.756	6,77	1.999.110	32,49	4.154.580
RECEITAS DE CAPITAL	167.443.675	167.443.675	19.679.193	11,75	72.258.899	43,15	95.184.778
OPERAÇÕES DE CRÉDITO	118.192.044	118.192.044	13.013.790	11,01	37.616.822	31,83	80.575.222
Operações de Crédito Internas	83.924.990	83.924.990	9.161.808	10,92	31.586.571	37,64	52.338.419
Operações de Crédito Externas	34.267.054	34.267.054	3.851.982	11,24	6.030.251	17,60	28.236.803
ALIENAÇÃO DE BENS	2.942.765	2.942.765	121.830	4,14	517.345	17,58	2.425.420
Alienação de Bens Móveis	2.859.767	2.859.767	99.793	3,49	446.095	15,60	2.413.672
Alienação de Bens Imóveis	82.998	82.998	22.036	26,55	71.250	85,85	11.748
AMORTIZAÇÕES DE EMPRÉSTIMOS	23.228.585	23.228.585	2.124.056	9,14	12.956.683	55,78	10.271.902
Amortizações de Empréstimos	23.228.585	23.228.585	2.124.056	9,14	12.956.683	55,78	10.271.902
TRANSFERÊNCIAS DE CAPITAL	44.219	44.219	8.195	18,53	39.111	88,45	5.108
Transferências de Intergovernamentais	0	0	(1)	0,00	(1)	0,00	1
Transferências de Instituições Privadas	0	0	0	0,00	0	0,00	0
Transferências do Exterior	222	222	0	0,00	0	0,00	222
Transferência de Outras Instituições Públicas	3.294	3.294	13	0,38	14.798	449,24	(11.504)
Transferências de Convênios	40.703	40.703	8.184	20,11	24.314	59,74	16.389
OUTRAS RECEITAS DE CAPITAL	23.036.063	23.036.062	4.411.322	430,36	21.128.936	91,72	1.907.126
Resultado do Banco Central do Brasil	3.235.500	3.235.500	2.495.885	77,14	7.997.496	247,18	(4.761.996)
Remuneração das Disponibilidades	19.793.382	19.793.382	1.909.965	9,65	13.045.220	65,91	6.748.162
Proveniente da Execução de Garantias	0	0	(16)	0,00	41.581	0,00	(41.581)
Saldo de Exercícios Anteriores	1.397	1.397	4.580	327,88	38.604	2763,35	(37.207)
Receitas de Capital Diversas ²	5.784	5.783	907	15,69	6.035	104,36	(252)
SUBTOTAL DAS RECEITAS (I)	609.045.992	609.049.770	93.021.706	15,27	397.302.733	65,23	211.747.037
OPERAÇÕES DE CRÉDITO - REFINANCIAMENTO (II)	860.041.414	860.041.414	39.850.363	4,63	253.407.471	29,46	606.633.943
Refinanciamento da Dívida Mobiliária	845.948.253	845.948.253	39.836.936	4,71	247.413.973	29,25	598.534.280
Interna	815.849.378	815.849.378	39.850.221	4,88	244.580.836	29,98	571.268.542
Externa	30.098.875	30.098.875	(13.285)	-0,04	2.833.137	9,41	27.265.738
Refinanciamento de Outras Dívidas	14.093.161	14.093.161	13.427	0,10	5.993.498	42,53	8.099.663
Interna	9.580	9.580	142	1,48	635	6,63	8.945
Externa	14.083.581	14.083.581	13.285	0,09	5.992.863	42,55	8.090.718
SUBTOTAL COM REFINANCIAMENTO (III) = (I + II)	1.469.087.406	1.469.091.184	132.872.069	9,04	650.710.204	44,29	818.380.980
DEFICIT (IV)	-	-	-	-	-	-	-
TOTAL (III + IV)	1.469.087.406	1.469.091.184	132.872.069	9,04	650.710.204	44,29	818.380.980
SALDOS DE EXERCÍCIOS ANTERIORES³	-	-	-	-	12.372.570	-	-

FONTE: SIAFI - SIN/CONT/GEINC

¹ Nas Receitas Correntes Diversas estão incluídas as Receitas a Classificar.

² Nas Receitas de Capital Diversas estão incluídas Outras Receitas.

³ Os Saldos de Exercícios Anteriores não são considerados nos totais da receita e também não são computados no cálculo de déficit/superávit orçamentário por tratar-se de utilização de recursos arrecadados em exercícios anteriores, e não se confundem com a receita "Saldo de Exercícios Anteriores", que compõe Outras Receitas de Capital, que representam principalmente juros e resgates pagos sobre TDA ref. exercícios anteriores.

Continua (1/2)



GOVERNO FEDERAL
RELATÓRIO RESUMIDO DA EXECUÇÃO ORÇAMENTÁRIA
BALANÇO ORÇAMENTÁRIO
ORÇAMENTOS FISCAL E DA SEGURIDADE SOCIAL
JANEIRO A SETEMBRO DE 2004/BIMESTRE AGOSTO-SETEMBRO

LRF, Art. 52, inciso I, alíneas "a" e "b" do inciso II e §1º - Anexo I

R\$ milhares

DESPESAS	DOTAÇÃO INICIAL (a)	CRÉDITOS ADICIONAIS (b)	DOTAÇÃO ATUALIZADA (c)=(a+b)	DESPESAS EMPENHADAS		DESPESAS LIQUIDADAS			SALDO A EXECUTAR (c-g)
				No Bimestre (d)	Até o Bimestre (e)	No Bimestre (f)	Até o Bimestre (g)	% (g/c)	
DESPESAS CORRENTES	475.518.442	5.123.360	480.641.802	12.337.801	426.313.540	69.577.820	302.690.304	62,98	177.951.498
PESSOAL E ENCARGOS SOCIAIS	84.120.038	3.669.650	87.789.688	5.772.733	74.923.284	14.317.258	61.282.947	69,81	26.506.741
JUROS E ENCARGOS DA DÍVIDA	117.769.754	(308.585)	117.461.169	119.982	114.233.412	9.717.884	54.954.365	46,79	62.506.804
OUTRAS DESPESAS CORRENTES	273.628.650	1.762.295	275.390.945	6.445.086	237.156.844	45.542.678	186.452.992	67,70	88.937.953
Transf. a Estados, DF e Municípios	91.861.584	166.376	92.027.960	1.847.109	87.397.236	16.266.219	65.445.491	71,11	26.582.469
Benefícios Previdenciários	121.428.674	0	121.428.674	37.208	102.176.942	19.597.603	83.395.854	68,68	38.032.820
Demais Despesas Correntes	60.338.392	1.595.919	61.934.311	4.560.769	47.582.666	9.678.856	37.611.647	60,73	24.322.664
DESPESAS DE CAPITAL	111.524.500	13.996.887	125.521.387	13.161.549	96.722.916	10.133.347	59.440.341	47,35	66.081.046
INVESTIMENTOS	12.370.012	667.888	13.037.900	1.070.442	6.614.514	928.318	2.159.877	16,57	10.878.023
INVERSÕES FINANCEIRAS	33.249.350	1.796.335	35.045.685	2.061.947	23.685.075	3.683.957	12.156.241	34,69	22.889.444
AMORTIZAÇÃO DA DÍVIDA	65.905.138	11.532.664	77.437.802	10.029.160	66.423.327	5.521.072	45.124.223	58,27	32.313.579
RESERVA DE CONTINGÊNCIA	21.959.723	(1.887.295)	20.072.428	0	0	0	0	0,00	20.072.428
SUBTOTAL DAS DESPESAS (VIII)	609.002.665	17.232.952	626.235.617	25.499.350	523.036.456	79.711.167	362.130.645	57,83	264.104.972
AMORTIZAÇÃO DA DÍVIDA -									
REFINANCIAMENTO (IX)	860.084.741	0	860.084.741	9.415.213	851.868.211	41.541.875	259.091.246	30,12	600.993.495
Refinanciamento da Dívida Mobiliária	845.991.580	0	845.991.580	9.415.213	837.776.807	41.528.448	253.097.748	29,92	592.893.832
Refinanciamento de Outras Dívidas	14.093.161	0	14.093.161	0	14.091.404	13.427	5.993.498	42,53	8.099.663
SUBTOTAL COM REFINANCIAMENTO									
(X) = (VIII + IX)	1.469.087.406	17.232.952	1.486.320.358	34.914.563	1.374.904.667	121.253.042	621.221.891	41,80	865.098.467
SUPERÁVIT (XI)	-	-	-	-	-	-	29.488.313	-	-
TOTAL (XII) = (X + XI)	1.469.087.406	17.232.952	1.486.320.358	34.914.563	1.374.904.667	121.253.042	650.710.204	-	865.098.467

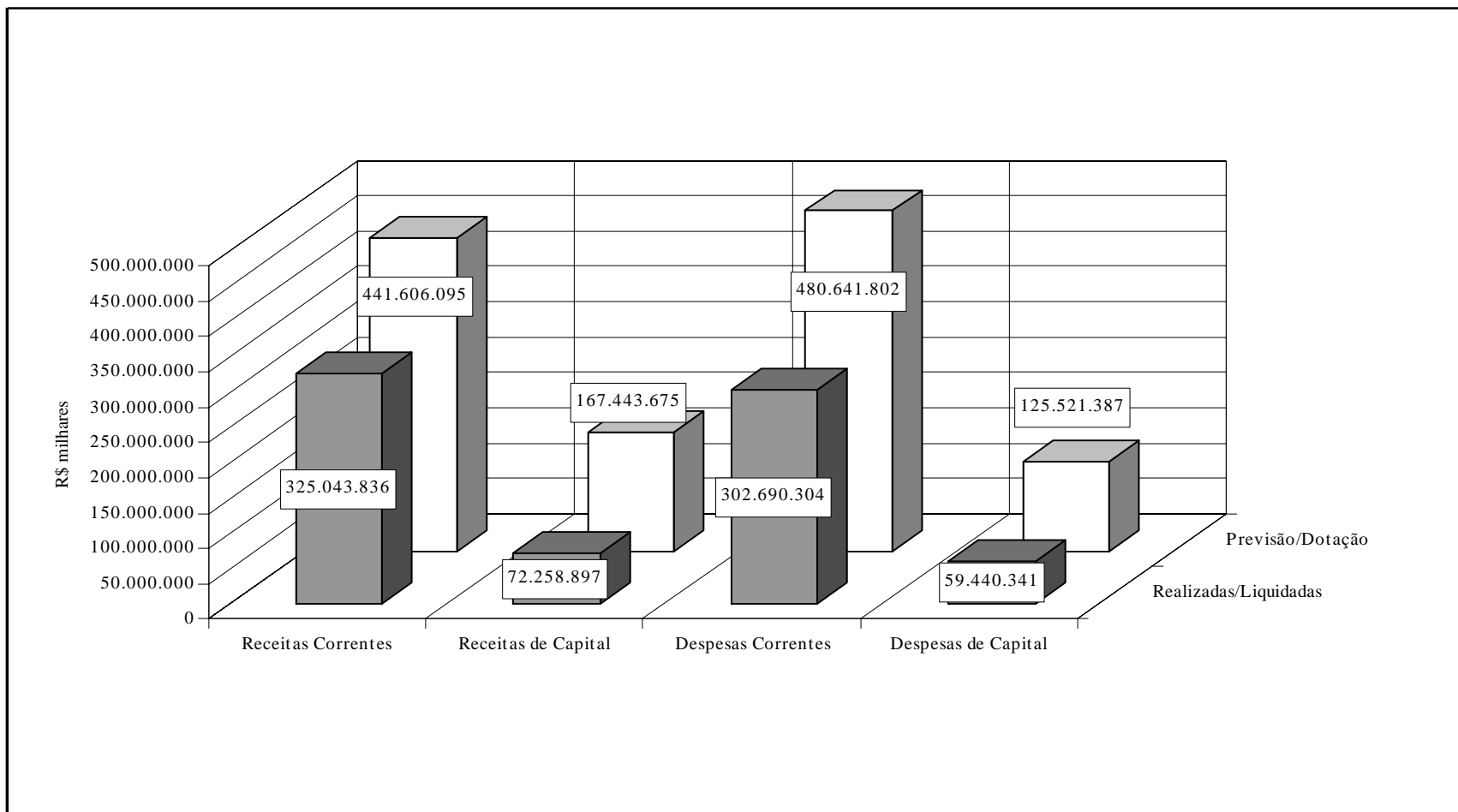
FONTE: SIAFI - STN/CCONT/GEINC

(2/2)

ISALTINO ALVES DA CRUZ
Coordenador-Geral de Contabilidade
Contador - CRC - DF - 4690



GRÁFICO 1 - BALANÇO ORÇAMENTÁRIO DA UNIÃO
ORÇAMENTOS FISCAL E DA SEGURIDADE SOCIAL
JANEIRO A SETEMBRO DE 2004/BIMESTRE AGOSTO-SETEMBRO



¹ Nas Receitas Correntes Diversas estão incluídas as Receitas a Classificar.

GOVERNO FEDERAL
RELATÓRIO RESUMIDO DA EXECUÇÃO ORÇAMENTÁRIA
DEMONSTRATIVO DA EXECUÇÃO DAS DESPESAS POR FUNÇÃO/SUBFUNÇÃO
ORÇAMENTOS FISCAL E DA SEGURIDADE SOCIAL
JANEIRO A SETEMBRO DE 2004/BIMESTRE AGOSTO-SETEMBRO

LRF, Art. 52, inciso II, alínea "c" - Anexo II

R\$ milhares

FUNÇÃO/SUBFUNÇÃO	DOTAÇÃO INICIAL	DOTAÇÃO ATUALIZADA (a)	DESPESAS EMPENHADAS		DESPESAS LIQUIDADAS				SALDO (a-e)
			No Bimestre (b)	Até o Bimestre (c)	No Bimestre (d)	Até o Bimestre (e)	% (e/total e)	% (e/a)	
LEGISLATIVA	3.429.522	3.526.785	69.868	3.191.312	497.176	2.286.906	0,63	64,84	1.239.879
Ação Legislativa	2.685.710	2.780.923	40.978	2.587.482	367.077	1.839.262	0,51	66,14	941.661
Controle Externo	369.070	369.070	4.606	314.766	55.278	233.656	0,06	63,31	135.414
Administração Geral	93.044	90.697	6.061	39.240	7.814	24.691	0,01	27,22	66.006
Tecnologia da Informação	49.940	49.774	13.745	33.337	15.831	23.946	0,01	48,11	25.828
Formação de Recursos Humanos	10.575	10.285	1.264	5.629	1.006	2.412	0,00	23,45	7.873
Comunicação Social	10.300	11.300	0	9.018	1.266	2.132	0,00	18,87	9.168
Atenção Básica	70.773	72.563	3.255	65.000	12.693	53.912	0,01	74,30	18.651
Alimentação e Nutrição	108.860	110.863	0	110.700	18.464	83.698	0,02	75,50	27.165
Proteção e Benefícios ao Trabalhador	1.839	1.839	-54	1.775	266	1.171	0,00	63,68	668
Ensino Superior	1.000	1.000	0	165	0	0	0,00	0,00	1.000
Educação Infantil	7.370	7.430	-292	7.138	1.135	4.993	0,00	67,20	2.437
Telecomunicações	2.000	2.000	0	0	0	0	0,00	0,00	2.000
Transferências	18.641	18.641	305	17.062	16.346	17.033	0,00	91,37	1.608
Outros Encargos Especiais	400	400	0	0	0	0	0,00	0,00	400
JUDICIÁRIA	9.793.107	10.139.382	502.783	8.879.096	1.648.311	6.649.152	1,84	65,58	3.490.230
Ação Judiciária	7.467.403	7.712.052	370.335	6.814.601	1.243.441	5.219.897	1,44	67,68	2.492.155
Administração Geral	1.475.018	1.490.531	21.718	1.245.441	193.469	820.935	0,23	55,08	669.596
Tecnologia da Informação	176.654	257.973	83.260	192.326	97.903	139.371	0,04	54,03	118.602
Formação de Recursos Humanos	25.525	26.675	3.886	15.803	3.041	9.553	0,00	35,81	17.122
Previdência do Regime Estatutário	96.460	96.460	6.684	96.460	16.342	73.426	0,02	76,12	23.034
Atenção Básica	167.744	166.394	8.192	147.710	24.643	108.989	0,03	65,50	57.405
Alimentação e Nutrição	310.534	311.559	8.126	299.519	57.712	232.111	0,06	74,50	79.448
Proteção e Benefícios ao Trabalhador	18.834	17.385	-1.745	12.892	1.856	8.116	0,00	46,68	9.269
Educação Infantil	43.597	44.290	2.291	39.485	6.676	27.795	0,01	62,76	16.495
Telecomunicações	11.338	16.063	36	14.859	3.228	8.959	0,00	55,77	7.104
ESSENCIAL A JUSTIÇA	1.830.002	2.008.005	297.734	1.529.271	325.047	1.359.285	0,38	67,69	648.720
Defesa do Interesse Público no Processo Judiciário	1.039.172	1.073.734	139.726	897.081	175.349	788.664	0,22	73,45	285.070
Defesa da Ordem Jurídica	600	600	48	152	124	152	0,00	25,33	448
Representação Judicial e Extrajudicial	21.479	18.018	871	9.469	1.838	6.224	0,00	34,54	11.794
Administração Geral	612.744	759.901	146.093	513.448	128.057	470.145	0,13	61,87	289.756
Normatização e Fiscalização	8.734	8.734	1.987	2.085	361	419	0,00	4,80	8.315
Tecnologia da Informação	3.722	3.722	-780	1.660	21	658	0,00	17,68	3.064
Formação de Recursos Humanos	4.459	4.460	160	1.314	266	961	0,00	21,55	3.499
Previdência do Regime Estatutário	49.472	49.472	3.241	28.342	5.990	28.223	0,01	57,05	21.249
Atenção Básica	16.683	14.223	211	14.149	1.492	13.630	0,00	95,83	593

FONTES: SIAFI - STN/CONT/GEINC

Continua (1/16)

GOVERNO FEDERAL
 RELATÓRIO RESUMIDO DA EXECUÇÃO ORÇAMENTÁRIA
DEMONSTRATIVO DA EXECUÇÃO DAS DESPESAS POR FUNÇÃO/SUBFUNÇÃO
 ORÇAMENTOS FISCAL E DA SEGURIDADE SOCIAL
 JANEIRO A SETEMBRO DE 2004/BIMESTRE AGOSTO-SETEMBRO

LRF, Art. 52, inciso II, alínea "c" - Anexo II

R\$ milhares

FUNÇÃO/SUBFUNÇÃO	DOTAÇÃO INICIAL	DOTAÇÃO ATUALIZADA (a)	DESPESAS EMPENHADAS		DESPESAS LIQUIDADAS				SALDO (a-e)
			No Bimestre (b)	Até o Bimestre (c)	No Bimestre (d)	Até o Bimestre (e)	% (e/total e)	% (e/a)	
Alimentação e Nutrição	48.485	51.445	4.749	42.425	8.190	36.552	0,01	71,05	14.893
Proteção e Benefícios ao Trabalhador	4.836	4.836	-192	3.465	569	2.474	0,00	51,16	2.362
Educação Infantil	6.549	6.049	207	4.755	790	3.681	0,00	60,85	2.368
Direitos Individuais, Coletivos e Difusos	12.917	12.661	1.450	10.820	1.991	7.433	0,00	58,71	5.228
Desenvolvimento Científico	150	150	-37	106	9	69	0,00	46,00	81
ADMINISTRAÇÃO	11.823.081	11.691.843	769.185	6.602.225	1.171.314	4.768.380	1,32	40,78	6.923.463
Representação Judicial e Extrajudicial	7.773	7.273	280	3.428	1.034	2.676	0,00	36,79	4.597
Planejamento e Orçamento	71.908	71.601	2.926	15.727	5.256	10.903	0,00	15,23	60.698
Administração Geral	3.273.482	3.201.129	292.961	2.558.772	530.720	2.226.394	0,61	69,55	974.735
Administração Financeira	32.492	32.147	1.741	9.907	1.851	6.277	0,00	19,53	25.870
Controle Interno	10.200	10.200	847	4.990	1.111	3.716	0,00	36,43	6.484
Normatização e Fiscalização	114.180	113.829	23.795	94.464	19.929	68.695	0,02	60,35	45.134
Tecnologia da Informação	585.954	583.587	40.897	480.372	58.608	388.201	0,11	66,52	195.386
Ordenamento Territorial	11.105	11.105	174	1.123	202	617	0,00	5,56	10.488
Formação de Recursos Humanos	63.034	61.084	4.660	29.735	5.577	24.593	0,01	40,26	36.491
Administração de Receitas	1.792.066	2.088.767	304.269	1.341.823	329.069	1.261.275	0,35	60,38	827.492
Comunicação Social	162.900	171.850	37.591	126.993	33.750	84.530	0,02	49,19	87.320
Informação e Inteligência	42.820	45.851	3.896	36.473	5.258	24.308	0,01	53,02	21.543
Previdência Complementar	50.080	50.080	270	47.942	7.691	42.054	0,01	83,97	8.026
Atenção Básica	97.772	97.692	6.117	66.433	10.972	51.633	0,01	52,85	46.059
Alimentação e Nutrição	90.212	92.893	4.078	87.201	14.694	81.555	0,02	87,79	11.338
Proteção e Benefícios ao Trabalhador	34.115	34.152	1.533	25.924	4.950	21.370	0,01	62,57	12.782
Ensino Superior	524	524	64	253	54	206	0,00	39,31	318
Educação Infantil	15.523	15.536	825	11.104	2.065	8.087	0,00	52,05	7.449
Patrimônio Histórico, Artístico e Arqueológico	1.234	1.234	45	125	59	72	0,00	5,83	1.162
Direitos Individuais, Coletivos e Difusos	1.774	1.774	97	851	217	447	0,00	25,20	1.327
Desenvolvimento Científico	25.777	25.777	2.483	9.395	2.575	8.446	0,00	32,77	17.331
Difusão do Conhecimento Científico e Tecnológico	13.199	13.199	229	1.916	461	1.684	0,00	12,76	11.515
Promoção da Produção Vegetal	8.595	8.595	14.749	14.749	0	0	0,00	0,00	8.595
Promoção Industrial	11.753	11.753	0	5.222	600	5.222	0,00	44,43	6.531
Promoção Comercial	5.290	5.290	0	270	0	270	0,00	5,10	5.020
Serviços Financeiros	96.599	96.599	0	96.126	19.709	81.409	0,02	84,28	15.190
Telecomunicações	54.278	58.875	2.192	48.707	9.339	40.450	0,01	68,70	18.425
Transferências	170.062	170.015	12.968	56.465	12.142	33.921	0,01	19,95	136.094
Outros Encargos Especiais	4.978.380	4.609.432	9.498	1.425.735	93.421	289.369	0,08	6,28	4.320.063

FONTE: SIAFI - STN/CONT/GEINC

Continua (2/16)

GOVERNO FEDERAL
 RELATÓRIO RESUMIDO DA EXECUÇÃO ORÇAMENTÁRIA
DEMONSTRATIVO DA EXECUÇÃO DAS DESPESAS POR FUNÇÃO/SUBFUNÇÃO
 ORÇAMENTOS FISCAL E DA SEGURIDADE SOCIAL
 JANEIRO A SETEMBRO DE 2004/BIMESTRE AGOSTO-SETEMBRO

LRF, Art. 52, inciso II, alínea "c" - Anexo II

R\$ milhares

FUNÇÃO/SUBFUNÇÃO	DOTAÇÃO INICIAL	DOTAÇÃO ATUALIZADA (a)	DESPESAS EMPENHADAS		DESPESAS LIQUIDADAS				SALDO (a-e)
			No Bimestre (b)	Até o Bimestre (c)	No Bimestre (d)	Até o Bimestre (e)	% (e/total e)	% (e/a)	
DEFESA NACIONAL	11.951.908	12.987.738	764.550	11.143.256	2.003.665	7.725.320	2,13	59,48	5.262.418
Administração Geral	8.328.623	8.677.126	191.132	7.989.097	1.385.925	5.954.661	1,64	68,62	2.722.465
Normalização e Fiscalização	16.386	19.578	2.335	12.619	2.866	7.219	0,00	36,87	12.359
Tecnologia da Informação	46.420	85.710	3.347	70.350	6.300	20.560	0,01	23,99	65.150
Formação de Recursos Humanos	62.237	76.253	18.196	44.022	13.347	29.652	0,01	38,89	46.601
Defesa Aérea	1.186.718	1.462.802	139.316	1.324.009	240.780	568.323	0,16	38,85	894.479
Defesa Naval	406.352	406.132	46.306	234.741	46.276	171.781	0,05	42,30	234.351
Defesa Terrestre	357.518	444.296	66.640	219.660	45.330	118.176	0,03	26,60	326.120
Informação e Inteligência	2.940	3.140	425	2.039	630	1.551	0,00	49,39	1.589
Cooperação Internacional	748	168.498	38.017	127.499	28.431	69.195	0,02	41,07	99.303
Assistência Comunitária	30.003	36.003	2.124	12.276	1.456	9.884	0,00	27,45	26.119
Atenção Básica	23.795	23.795	3.278	19.215	5.413	12.573	0,00	52,84	11.222
Assistência Hospitalar e Ambulatorial	556.825	560.325	97.149	347.812	102.259	272.777	0,08	48,68	287.548
Suporte Profilático e Terapêutico	3.704	3.704	1.226	3.335	972	2.181	0,00	58,88	1.523
Alimentação e Nutrição	316.479	404.544	91.894	350.541	66.964	248.055	0,07	61,32	156.489
Proteção e Benefícios ao Trabalhador	84.150	87.055	2.061	86.233	12.055	81.744	0,02	93,90	5.311
Ensino Fundamental	1.744	1.744	155	1.383	259	979	0,00	56,14	765
Ensino Médio	1.448	1.448	137	991	205	678	0,00	46,82	770
Ensino Superior	4.308	4.308	414	1.964	491	1.394	0,00	32,36	2.914
Educação Infantil	48.131	48.131	180	47.833	5.672	35.745	0,01	74,27	12.386
Patrimônio Histórico, Artístico e Arqueológico	1.841	1.841	425	1.379	431	1.033	0,00	56,11	808
Infra-Estrutura Urbana	45.811	45.811	18	11.390	12	4.255	0,00	9,29	41.556
Habitação Urbana	12.600	12.600	3.091	7.414	1.342	2.242	0,00	17,79	10.358
Meteorologia	390	390	94	246	17	110	0,00	28,21	280
Desenvolvimento Científico	32.337	32.100	4.676	23.088	3.150	17.982	0,00	56,02	14.118
Desenvolvimento Tecnológico e Engenharia	100.852	100.852	16.079	85.873	15.023	39.454	0,01	39,12	61.398
Colonização	37.636	37.636	0	11.558	0	761	0,00	2,02	36.875
Promoção Industrial	700	700	217	572	168	336	0,00	48,00	364
Produção Industrial	500	500	39	427	125	264	0,00	52,80	236
Telecomunicações	15.148	15.148	1.060	11.468	776	3.409	0,00	22,50	11.739
Energia Elétrica	125	125	0	10	0	10	0,00	8,00	115
Transporte Aéreo	197.245	197.245	30.628	70.796	13.945	27.597	0,01	13,99	169.648
Transporte Rodoviário	549	549	0	549	390	519	0,00	94,54	30
Transporte Hidroviário	3.346	3.346	518	2.355	641	2.011	0,00	60,10	1.335
Transferências	16.128	16.132	-71	15.528	-36	14.852	0,00	92,07	1.280

FONTE: SIAFI - STN/CONT/GEINC

Continua (3/16)

Continuação

GOVERNO FEDERAL
 RELATORIO RESUMIDO DA EXECUÇÃO ORÇAMENTARIA
DEMONSTRATIVO DA EXECUÇÃO DAS DESPESAS POR FUNÇÃO/SUBFUNÇÃO
 ORÇAMENTOS FISCAL E DA SEGURIDADE SOCIAL
 JANEIRO A SETEMBRO DE 2004/BIMESTRE AGOSTO-SETEMBRO

LRF, Art. 52, inciso II, alínea "c" - Anexo II

R\$ milhares

FUNÇÃO/SUBFUNÇÃO	DOTAÇÃO INICIAL	DOTAÇÃO ATUALIZADA (a)	DESPESAS EMPENHADAS		DESPESAS LIQUIDADAS				SALDO (a-e)
			No Bimestre (b)	Até o Bimestre (c)	No Bimestre (d)	Até o Bimestre (e)	% (e/total e)	% (e/a)	
Outros Encargos Especiais	8.171	8.171	3.444	4.984	2.050	3.357	0,00	41,08	4.814
SEGURANÇA PÚBLICA	2.722.408	2.929.609	851.418	2.111.608	372.739	1.407.048	0,39	48,03	1.522.561
Administração Geral	1.728.347	1.820.386	634.814	1.618.867	310.043	1.218.864	0,34	66,96	601.522
Normalização e Fiscalização	1.500	1.500	0	0	0	0	0,00	0,00	1.500
Tecnologia da Informação	49.000	49.000	24.634	24.634	0	0	0,00	0,00	49.000
Formação de Recursos Humanos	92.772	75.772	16.501	36.818	13.553	19.623	0,01	25,90	56.149
Comunicação Social	900	900	30	508	19	267	0,00	29,67	633
Policimento	441.565	486.486	121.047	253.096	27.940	80.170	0,02	16,48	406.316
Defesa Civil	33.884	117.446	34.921	59.874	1.361	18.777	0,01	15,99	98.669
Informação e Inteligência	21.228	27.524	10.010	18.514	8.679	13.133	0,00	47,71	14.391
Cooperação Internacional	200	200	0	1	0	1	0,00	0,50	199
Atenção Básica	33.086	31.486	0	14.106	2.396	11.184	0,00	35,52	20.302
Alimentação e Nutrição	25.616	25.616	5.721	25.520	5.330	22.577	0,01	88,14	3.039
Proteção e Benefícios ao Trabalhador	11.186	11.186	1.513	8.827	1.495	6.408	0,00	57,29	4.778
Educação Infantil	9.185	9.185	1.254	5.801	784	3.608	0,00	39,28	5.577
Direitos Individuais, Coletivos e Difusos	80	80	28	56	0	0	0,00	0,00	80
Desenvolvimento Tecnológico e Engenharia	4.963	4.963	477	1.007	219	571	0,00	11,51	4.392
Telecomunicações	3.437	3.437	445	1.149	401	652	0,00	18,97	2.785
Transferências	1.678	1.678	0	1.600	0	1.600	0,00	95,35	78
Outros Encargos Especiais	126.903	125.886	23	41.230	519	9.613	0,00	7,64	116.273
Reserva de Contingência	136.878	136.878	0	0	0	0	0,00	0,00	136.878
RELAÇÕES EXTERIORES	1.157.843	1.183.316	81.162	917.902	158.013	795.774	0,22	67,25	387.542
Administração Geral	420.764	442.764	65.687	402.993	72.484	383.496	0,11	86,61	59.268
Tecnologia da Informação	1.200	1.200	115	546	73	504	0,00	42,00	696
Formação de Recursos Humanos	3.853	3.853	429	1.883	544	1.554	0,00	40,33	2.299
Relações Diplomáticas	467.077	470.550	8.912	397.585	62.581	320.917	0,09	68,20	149.633
Cooperação Internacional	15.000	15.000	620	8.130	1.218	6.452	0,00	43,01	8.548
Atenção Básica	57.720	57.720	-2.848	56.480	11.759	39.180	0,01	67,88	18.540
Alimentação e Nutrição	2.610	2.610	0	2.610	510	2.190	0,00	83,91	420
Proteção e Benefícios ao Trabalhador	1.306	1.306	0	1.256	182	811	0,00	62,10	495
Educação Infantil	292	292	0	212	31	151	0,00	51,71	141
Difusão Cultural	23.000	23.000	2.268	16.863	2.995	12.443	0,00	54,10	10.557
Difusão do Conhecimento Científico e Tecnológico	3.571	3.571	494	1.427	319	923	0,00	25,85	2.648
Promoção Comercial	10.450	10.450	1.271	6.560	1.603	6.296	0,00	60,25	4.154
Transferências	151.000	151.000	4.214	21.357	3.714	20.857	0,01	13,81	130.143

FONTE: SIAFI - STN/CONT/GEINC

Continua (4/16)

GOVERNO FEDERAL
 RELATORIO RESUMIDO DA EXECUÇÃO ORÇAMENTARIA
DEMONSTRATIVO DA EXECUÇÃO DAS DESPESAS POR FUNÇÃO/SUBFUNÇÃO
 ORÇAMENTOS FISCAL E DA SEGURIDADE SOCIAL
 JANEIRO A SETEMBRO DE 2004/BIMESTRE AGOSTO-SETEMBRO

LRF, Art. 52, inciso II, alínea "c" - Anexo II

R\$ milhares

FUNÇÃO/SUBFUNÇÃO	DOTAÇÃO INICIAL	DOTAÇÃO ATUALIZADA (a)	DESPESAS EMPENHADAS		DESPESAS LIQUIDADAS				SALDO (a-e)
			No Bimestre (b)	Até o Bimestre (c)	No Bimestre (d)	Até o Bimestre (e)	% (e/total e)	% (e/a)	
ASSISTÊNCIA SOCIAL	13.171.488	13.242.990	938.793	10.183.879	1.923.898	9.272.004	2,56	70,01	3.970.986
Planejamento e Orçamento	9.519	9.519	44	59	21	33	0,00	0,35	9.486
Administração Geral	48.696	49.096	3.097	29.745	6.391	18.597	0,01	37,88	30.499
Administração Financeira	14.625	14.625	0	0	0	0	0,00	0,00	14.625
Normatização e Fiscalização	2.000	2.000	0	0	0	0	0,00	0,00	2.000
Tecnologia da Informação	21.924	22.252	0	0	0	0	0,00	0,00	22.252
Formação de Recursos Humanos	19.371	17.371	3.399	5.198	3.011	3.572	0,00	20,56	13.799
Comunicação Social	9.269	9.269	0	0	0	0	0,00	0,00	9.269
Assistência ao Idoso	53.923	53.923	2.150	38.050	5.200	22.852	0,01	42,38	31.071
Assistência ao Portador de Deficiência	114.894	114.894	3.121	76.913	12.788	53.542	0,01	46,60	61.352
Assistência a Criança e ao Adolescente	441.245	548.019	31.351	488.370	82.663	331.025	0,09	60,40	216.994
Assistência Comunitária	598.119	519.119	37.153	295.754	86.207	202.943	0,06	39,09	316.176
Atenção Básica	476	476	0	16	0	0	0,00	0,00	476
Alimentação e Nutrição	601	601	0	415	59	197	0,00	32,78	404
Proteção e Benefícios ao Trabalhador	466	466	0	466	13	34	0,00	7,30	432
Educação Infantil	296	296	0	14	4	8	0,00	2,70	288
Desenvolvimento Científico	285	285	0	0	0	0	0,00	0,00	285
Desenvolvimento Tecnológico e Engenharia	1.000	1.000	0	0	0	0	0,00	0,00	1.000
Abastecimento	149.940	179.940	12.484	124.781	33.438	92.340	0,03	51,32	87.600
Transferências	11.669.591	11.669.591	842.507	9.108.493	1.694.103	8.546.790	2,36	73,24	3.122.801
Outros Encargos Especiais	15.248	30.248	3.487	15.605	0	71	0,00	0,23	30.177
PREVIDÊNCIA SOCIAL	160.707.742	162.561.735	2.298.814	138.548.145	26.645.386	113.210.331	31,26	69,64	49.351.404
Representação Judicial e Extrajudicial	8.000	8.000	39	7.833	223	7.557	0,00	94,46	443
Planejamento e Orçamento	2.192	2.192	146	967	239	881	0,00	40,19	1.311
Administração Geral	1.734.070	1.945.183	45.727	1.418.575	368.971	1.270.228	0,35	65,30	674.955
Administração Financeira	38.206	38.206	0	0	0	0	0,00	0,00	38.206
Normatização e Fiscalização	33.476	33.476	1.776	27.929	5.570	19.823	0,01	59,22	13.653
Tecnologia da Informação	387.496	387.496	79.252	287.495	84.973	236.188	0,07	60,95	151.308
Formação de Recursos Humanos	23.053	23.053	5.329	14.132	4.996	9.218	0,00	39,99	13.835
Administração de Receitas	10.365	10.365	779	7.039	1.761	5.066	0,00	48,88	5.299
Comunicação Social	5.200	5.200	0	5.113	1.707	3.692	0,00	71,00	1.508
Previdência Básica	108.805.350	108.805.350	55.406	91.558.499	17.447.598	74.636.093	20,61	68,60	34.169.257
Previdência do Regime Estatutário	35.447.305	36.976.930	2.049.403	33.343.418	6.347.690	27.210.589	7,51	73,59	9.766.341
Previdência Complementar	2.157	2.157	0	255	0	155	0,00	7,19	2.002
Previdência Especial	866.787	961.800	14.963	689.602	110.515	617.292	0,17	64,18	344.508

FONTE: SIAFI - STN/CCONT/GEINC

Continua (5/16)

GOVERNO FEDERAL
 RELATORIO RESUMIDO DA EXECUÇÃO ORÇAMENTARIA
DEMONSTRATIVO DA EXECUÇÃO DAS DESPESAS POR FUNÇÃO/SUBFUNÇÃO
 ORÇAMENTOS FISCAL E DA SEGURIDADE SOCIAL
 JANEIRO A SETEMBRO DE 2004/BIMESTRE AGOSTO-SETEMBRO

LRF, Art. 52, inciso II, alínea "c" - Anexo II

R\$ milhares

FUNÇÃO/SUBFUNÇÃO	DOTAÇÃO INICIAL	DOTAÇÃO ATUALIZADA (a)	DESPESAS EMPENHADAS		DESPESAS LIQUIDADAS				SALDO (a-e)
			No Bimestre (b)	Até o Bimestre (c)	No Bimestre (d)	Até o Bimestre (e)	% (e/total e)	% (e/a)	
Atenção Básica	111.423	111.423	21	95.526	17.266	61.362	0,02	55,07	50.061
Alimentação e Nutrição	44.424	62.666	3.376	47.308	11.086	47.081	0,01	75,13	15.585
Proteção e Benefícios ao Trabalhador	28.387	28.387	-1	27.782	5.178	22.927	0,01	80,77	5.460
Educação Infantil	9.785	9.785	0	5.097	799	3.692	0,00	37,73	6.093
Desenvolvimento Científico	1.081	1.081	33	189	44	46	0,00	4,26	1.035
Normalização e Qualidade	21.625	21.625	2.776	15.242	3.652	11.908	0,00	55,07	9.717
Transferências	13.127.360	13.127.360	39.789	10.996.144	2.233.118	9.046.533	2,50	68,91	4.080.827
SAÚDE	33.099.625	33.370.025	3.271.276	26.338.938	6.096.593	22.587.206	6,24	67,69	10.782.819
Planejamento e Orçamento	3.932	3.932	2.291	2.763	1.436	1.436	0,00	36,52	2.496
Administração Geral	3.277.970	3.503.037	757.853	2.660.486	571.078	2.286.956	0,63	65,28	1.216.081
Controle Interno	5.120	5.120	1.149	4.297	1.050	3.616	0,00	70,63	1.504
Normatização e Fiscalização	18.200	18.200	1.280	16.064	3.165	12.355	0,00	67,88	5.845
Tecnologia da Informação	115.306	115.306	7.861	61.356	14.382	37.729	0,01	32,72	77.577
Formação de Recursos Humanos	229.780	229.780	41.134	137.367	24.195	70.367	0,02	30,62	159.413
Comunicação Social	101.200	101.200	37.045	73.388	14.709	48.477	0,01	47,90	52.723
Informação e Inteligência	128.982	128.982	14.378	38.423	4.044	9.805	0,00	7,60	119.177
Cooperação Internacional	2.000	2.000	0	0	0	0	0,00	0,00	2.000
Previdência Complementar	4.897	4.897	0	4.897	1.385	3.333	0,00	68,06	1.564
Atenção Básica	453.588	459.588	8.728	339.682	67.496	235.051	0,06	51,14	224.537
Assistência Hospitalar e Ambulatorial	1.334.404	1.352.770	217.849	1.034.751	246.724	926.563	0,26	68,49	426.207
Suporte Profilático e Terapêutico	2.182.565	2.303.427	328.001	1.836.975	385.333	1.355.005	0,37	58,83	948.422
Vigilância Sanitária	104.490	104.490	8.429	57.579	10.973	44.776	0,01	42,85	59.714
Vigilância Epidemiológica	1.039.878	1.039.878	221.476	828.675	120.158	627.517	0,17	60,35	412.361
Alimentação e Nutrição	105.650	105.650	19.826	103.902	21.273	101.137	0,03	95,73	4.513
Proteção e Benefícios ao Trabalhador	59.550	59.550	13.425	52.497	10.548	45.085	0,01	75,71	14.465
Educação Infantil	17.600	17.600	3.982	12.144	2.035	9.245	0,00	52,53	8.355
Educação de Jovens e Adultos	2.000	2.000	2.000	2.000	2.000	2.000	0,00	100,00	0
Direitos Individuais, Coletivos e Difusos	21.411	21.411	0	11.534	2.367	4.792	0,00	22,38	16.619
Assistência aos Povos Indígenas	3.950	3.950	643	2.187	1.158	1.720	0,00	43,54	2.230
Saneamento Básico Rural	95.208	94.389	11.290	37.621	2.437	4.895	0,00	5,19	89.494
Saneamento Básico Urbano	501.145	481.606	15.135	217.652	1.623	13.074	0,00	2,71	468.532
Desenvolvimento Científico	181.385	181.385	50.141	120.723	39.996	88.819	0,02	48,97	92.566
Desenvolvimento Tecnológico e Engenharia	63.000	63.000	6.471	43.525	7.826	40.919	0,01	64,95	22.081
Difusão do Conhecimento Científico e Tecnológico	32.180	32.180	5.705	21.784	7.600	16.980	0,00	52,77	15.200
Transferências	4.190.950	4.190.999	414.565	3.136.775	735.982	2.946.558	0,81	70,31	1.244.441

FONTE: SIAFI - STN/CONT/GEINC

Continua (6/16)

GOVERNO FEDERAL
 RELATORIO RESUMIDO DA EXECUÇÃO ORÇAMENTARIA
DEMONSTRATIVO DA EXECUÇÃO DAS DESPESAS POR FUNÇÃO/SUBFUNÇÃO
 ORÇAMENTOS FISCAL E DA SEGURIDADE SOCIAL
 JANEIRO A SETEMBRO DE 2004/BIMESTRE AGOSTO-SETEMBRO

LRF, Art. 52, inciso II, alínea "c" - Anexo II

R\$ milhares

FUNÇÃO/SUBFUNÇÃO	DOTAÇÃO INICIAL	DOTAÇÃO ATUALIZADA (a)	DESPESAS EMPENHADAS		DESPESAS LIQUIDADAS				SALDO (a-e)
			No Bimestre (b)	Até o Bimestre (c)	No Bimestre (d)	Até o Bimestre (e)	% (e/total e)	% (e/a)	
Outros Encargos Especiais	18.823.284	18.743.698	1.080.619	15.479.891	3.795.620	13.648.996	3,77	72,82	5.094.702
TRABALHO	10.459.941	10.562.968	-151.985	9.577.617	2.171.411	7.688.794	2,12	72,79	2.874.174
Administração Geral	678.773	735.079	13.891	618.607	116.643	452.162	0,12	61,51	282.917
Administração Financeira	154.224	154.224	5.530	98.307	12.658	48.146	0,01	31,22	106.078
Normatização e Fiscalização	17.435	17.435	2.175	14.206	3.336	11.978	0,00	68,70	5.457
Tecnologia da Informação	44.707	44.707	5.738	32.141	86	22.514	0,01	50,36	22.193
Formação de Recursos Humanos	5.185	2.685	-67	1.118	270	615	0,00	22,91	2.070
Comunicação Social	5.155	5.155	4	4.129	416	1.053	0,00	20,43	4.102
Cooperação Internacional	7.371	7.371	-118	887	183	426	0,00	5,78	6.945
Atenção Básica	13.948	13.948	-1.233	12.589	3.031	8.219	0,00	58,93	5.729
Alimentação e Nutrição	7.786	11.262	1.300	9.086	2.245	8.596	0,00	76,33	2.666
Proteção e Benefícios ao Trabalhador	28.178	28.178	130	27.764	5.642	23.217	0,01	82,39	4.961
Relações de Trabalho	8.150	9.550	3.293	6.250	1.183	2.708	0,00	28,36	6.842
Empregabilidade	253.919	297.489	7.726	127.595	28.875	86.633	0,02	29,12	210.856
Fomento ao Trabalho	25.041	25.041	101	11.248	92	8.460	0,00	33,78	16.581
Ensino Profissional	50	50	0	0	0	0	0,00	0,00	50
Educação Infantil	1.542	1.542	0	1.540	181	825	0,00	53,50	717
Direitos Individuais, Coletivos e Difusos	300	300	0	30	0	30	0,00	10,00	270
Desenvolvimento Científico	6.538	7.313	868	6.073	2.022	5.137	0,00	70,24	2.176
Difusão do Conhecimento Científico e Tecnológico	824	824	6	680	162	409	0,00	49,64	415
Normalização e Qualidade	413	413	-37	358	72	199	0,00	48,18	214
Transferências	9.105.209	9.105.209	-191.575	8.603.409	1.994.272	7.007.387	1,94	76,96	2.097.822
Outros Encargos Especiais	95.193	95.193	283	1.600	42	80	0,00	0,08	95.113
EDUCAÇÃO	13.851.756	14.404.800	864.502	11.780.593	2.266.810	8.252.495	2,28	57,29	6.152.305
Planejamento e Orçamento	9.500	8.000	-18	1.584	183	974	0,00	12,18	7.026
Administração Geral	214.185	224.766	13.878	174.559	33.584	129.783	0,04	57,74	94.983
Administração Financeira	42.500	42.500	0	37.569	0	0	0,00	0,00	42.500
Tecnologia da Informação	117.465	104.525	-33.600	46.947	3.865	23.146	0,01	22,14	81.379
Formação de Recursos Humanos	84.169	80.096	7.549	55.168	4.393	29.235	0,01	36,50	50.861
Administração de Receitas	2.000	2.000	-412	470	98	363	0,00	18,15	1.637
Comunicação Social	22.136	15.536	3.394	9.744	2.709	6.539	0,00	42,09	8.997
Cooperação Internacional	11.404	11.242	207	10.539	1.487	10.369	0,00	92,23	873
Assistência a Criança e ao Adolescente	436	436	0	0	0	0	0,00	0,00	436
Atenção Básica	32.482	15.269	576	9.901	1.057	7.594	0,00	49,73	7.675
Assistência Hospitalar e Ambulatorial	322.859	327.129	18.330	273.743	53.245	234.262	0,06	71,61	92.867

FONTE: SIAFI - STN/CONT/GEINC

Continua (7/16)

GOVERNO FEDERAL
 RELATORIO RESUMIDO DA EXECUÇÃO ORÇAMENTARIA
DEMONSTRATIVO DA EXECUÇÃO DAS DESPESAS POR FUNÇÃO/SUBFUNÇÃO
 ORÇAMENTOS FISCAL E DA SEGURIDADE SOCIAL
 JANEIRO A SETEMBRO DE 2004/BIMESTRE AGOSTO-SETEMBRO

LRF, Art. 52, inciso II, alínea "c" - Anexo II

R\$ milhares

FUNÇÃO/SUBFUNÇÃO	DOTAÇÃO INICIAL	DOTAÇÃO ATUALIZADA (a)	DESPESAS EMPENHADAS		DESPESAS LIQUIDADAS				SALDO (a-e)
			No Bimestre (b)	Até o Bimestre (c)	No Bimestre (d)	Até o Bimestre (e)	% (e/total e)	% (e/a)	
Suporte Profilático e Terapêutico	5.200	5.200	0	0	0	0	0,00	0,00	5.200
Alimentação e Nutrição	218.981	239.301	752	229.192	41.997	177.178	0,05	74,04	62.123
Proteção e Benefícios ao Trabalhador	91.442	91.442	-3.436	87.938	15.967	68.480	0,02	74,89	22.962
Ensino Fundamental	896.159	861.184	151.978	276.887	47.085	72.246	0,02	8,39	788.938
Ensino Médio	196.918	204.404	5.078	142.466	41.260	85.942	0,02	42,05	118.462
Ensino Profissional	775.462	789.755	39.045	643.299	121.871	475.480	0,13	60,21	314.275
Ensino Superior	6.369.938	6.572.021	260.295	5.966.430	1.268.345	4.630.045	1,28	70,45	1.941.976
Educação Infantil	45.129	45.129	-12.190	31.785	3.913	17.164	0,00	38,03	27.965
Educação de Jovens e Adultos	16.400	12.300	771	2.604	776	2.227	0,00	18,11	10.073
Educação Especial	40.793	39.721	3.649	29.519	4.368	20.463	0,01	51,52	19.258
Patrimônio Histórico, Artístico e Arqueológico	434	434	45	89	38	72	0,00	16,59	362
Difusão Cultural	1.293	1.293	115	418	180	309	0,00	23,90	984
Desenvolvimento Científico	23.042	25.675	4.407	12.358	3.287	7.539	0,00	29,36	18.136
Desenvolvimento Tecnológico e Engenharia	1.081	1.081	10	21	4	10	0,00	0,93	1.071
Difusão do Conhecimento Científico e Tecnológico	20.580	15.030	4.268	7.301	945	1.951	0,00	12,98	13.079
Transferências	1.204.762	1.198.662	91.499	1.091.246	244.515	816.807	0,23	68,14	381.855
Outros Encargos Especiais	3.085.006	3.470.669	308.312	2.638.816	371.638	1.434.317	0,40	41,33	2.036.352
CULTURA	417.127	417.127	28.215	217.645	41.182	130.335	0,04	31,25	286.792
Administração Geral	127.895	129.182	6.708	117.923	22.161	84.050	0,02	65,06	45.132
Normatização e Fiscalização	1.236	1.236	93	719	177	524	0,00	42,39	712
Tecnologia da Informação	3.129	3.129	763	1.407	347	534	0,00	17,07	2.595
Formação de Recursos Humanos	6.974	6.974	214	805	223	494	0,00	7,08	6.480
Comunicação Social	200	200	0	0	0	0	0,00	0,00	200
Atenção Básica	6.447	6.447	0	6.447	1.020	2.974	0,00	46,13	3.473
Alimentação e Nutrição	3.006	3.006	0	3.006	600	2.869	0,00	95,44	137
Proteção e Benefícios ao Trabalhador	3.594	3.594	-89	3.504	668	2.429	0,00	67,58	1.165
Educação Infantil	454	454	-6	444	52	225	0,00	49,56	229
Patrimônio Histórico, Artístico e Arqueológico	99.265	99.257	4.642	33.457	4.267	13.373	0,00	13,47	85.884
Difusão Cultural	163.914	162.650	15.820	49.522	11.486	22.510	0,01	13,84	140.140
Direitos Individuais, Coletivos e Difusos	284	269	70	70	16	16	0,00	5,95	253
Transferências	729	729	0	341	165	337	0,00	46,23	392
DIREITOS DA CIDADANIA	598.404	645.928	46.157	407.881	71.515	239.620	0,07	37,10	406.308
Defesa do Interesse Público no Processo Judiciário	1.000	1.000	0	209	5	5	0,00	0,50	995
Planejamento e Orçamento	2.750	2.750	1.220	1.220	1.220	1.220	0,00	44,36	1.530
Administração Geral	214.335	221.859	19.646	197.205	36.876	140.775	0,04	63,45	81.084

FONTE: SIAFI - STN/CONT/GEINC

Continua (8/16)

GOVERNO FEDERAL
 RELATÓRIO RESUMIDO DA EXECUÇÃO ORÇAMENTÁRIA
DEMONSTRATIVO DA EXECUÇÃO DAS DESPESAS POR FUNÇÃO/SUBFUNÇÃO
 ORÇAMENTOS FISCAL E DA SEGURIDADE SOCIAL
 JANEIRO A SETEMBRO DE 2004/BIMESTRE AGOSTO-SETEMBRO

LRF, Art. 52, inciso II, alínea "c" - Anexo II

R\$ milhares

FUNÇÃO/SUBFUNÇÃO	DOTAÇÃO INICIAL	DOTAÇÃO ATUALIZADA (a)	DESPESAS EMPENHADAS		DESPESAS LIQUIDADAS				SALDO (a-e)
			No Bimestre (b)	Até o Bimestre (c)	No Bimestre (d)	Até o Bimestre (e)	% (e/total e)	% (e/a)	
Normatização e Fiscalização	6.080	6.080	715	4.289	825	3.832	0,00	63,03	2.248
Tecnologia da Informação	1.835	1.835	103	201	0	98	0,00	5,34	1.737
Formação de Recursos Humanos	14.506	17.506	1.297	5.416	1.080	3.725	0,00	21,28	13.781
Comunicação Social	4.006	4.006	62	181	62	181	0,00	4,52	3.825
Assistência a Criança e ao Adolescente	1.580	1.580	0	80	0	80	0,00	5,06	1.500
Assistência Comunitária	3.000	3.000	90	1.226	658	1.226	0,00	40,87	1.774
Atenção Básica	6.643	6.643	-260	5.887	528	3.193	0,00	48,07	3.450
Alimentação e Nutrição	4.851	4.851	0	4.851	979	4.190	0,00	86,37	661
Proteção e Benefícios ao Trabalhador	1.446	1.446	16	1.431	206	812	0,00	56,15	634
Educação Infantil	1.114	1.114	0	1.114	116	535	0,00	48,03	579
Custódia e Reintegração Social	187.010	187.010	8.199	102.995	14.536	27.349	0,01	14,62	159.661
Direitos Individuais, Coletivos e Difusos	12.218	12.218	586	5.262	662	2.524	0,00	20,66	9.694
Assistência aos Povos Indígenas	62.662	62.662	9.223	34.918	7.571	24.260	0,01	38,72	38.402
Preservação e Conservação Ambiental	250	250	63	135	43	80	0,00	32,00	170
Desenvolvimento Científico	630	630	154	303	1	149	0,00	23,65	481
Transferências	18.221	37.721	167	7.620	686	6.453	0,00	17,11	31.268
Outros Encargos Especiais	54.267	71.767	4.876	33.338	5.461	18.933	0,01	26,38	52.834
URBANISMO	1.247.323	1.254.249	27.318	838.421	132.864	437.019	0,12	34,84	817.230
Planejamento e Orçamento	1.110	1.110	220	293	30	49	0,00	4,41	1.061
Administração Geral	47.744	47.744	1.723	38.862	7.528	28.276	0,01	59,22	19.468
Normatização e Fiscalização	600	600	24	294	13	142	0,00	23,67	458
Tecnologia da Informação	43.931	43.931	25	39.958	6.414	27.314	0,01	62,17	16.617
Formação de Recursos Humanos	2.385	2.385	136	359	134	291	0,00	12,20	2.094
Comunicação Social	4.358	4.358	2.948	2.973	24	49	0,00	1,12	4.309
Previdência Complementar	6.096	6.096	-798	4.145	677	2.757	0,00	45,23	3.339
Atenção Básica	7.529	7.529	-287	7.148	1.466	5.470	0,00	72,65	2.059
Alimentação e Nutrição	15.504	15.504	-328	14.758	3.461	12.462	0,00	80,38	3.042
Proteção e Benefícios ao Trabalhador	2.631	2.631	7	2.006	324	1.522	0,00	57,85	1.109
Educação Infantil	1.096	1.096	0	1.031	149	696	0,00	63,50	400
Infra-Estrutura Urbana	84.312	84.312	0	11.997	0	5.000	0,00	5,93	79.312
Serviços Urbanos	7.284	7.284	726	2.609	710	2.491	0,00	34,20	4.793
Transportes Coletivos Urbanos	439.804	446.230	16.937	373.945	78.379	286.885	0,08	64,29	159.345
Desenvolvimento Científico	308	308	0	0	0	0	0,00	0,00	308
Outros Encargos Especiais	582.631	583.131	5.985	338.043	33.555	63.615	0,02	10,91	519.516
HABITAÇÃO	527.432	568.679	33.540	312.079	89.294	160.203	0,04	28,17	408.476

FONTE: SIAFI - STN/CONT/GEINC

Continua (9/16)

GOVERNO FEDERAL
 RELATÓRIO RESUMIDO DA EXECUÇÃO ORÇAMENTÁRIA
DEMONSTRATIVO DA EXECUÇÃO DAS DESPESAS POR FUNÇÃO/SUBFUNÇÃO
 ORÇAMENTOS FISCAL E DA SEGURIDADE SOCIAL
 JANEIRO A SETEMBRO DE 2004/BIMESTRE AGOSTO-SETEMBRO

LRF, Art. 52, inciso II, alínea "c" - Anexo II

R\$ milhares

FUNÇÃO/SUBFUNÇÃO	DOTAÇÃO INICIAL	DOTAÇÃO ATUALIZADA (a)	DESPESAS EMPENHADAS		DESPESAS LIQUIDADAS				SALDO (a-e)
			No Bimestre (b)	Até o Bimestre (c)	No Bimestre (d)	Até o Bimestre (e)	% (e/total e)	% (e/a)	
Administração Geral	660	660	0	238	16	107	0,00	16,21	553
Tecnologia da Informação	100	100	0	0	0	0	0,00	0,00	100
Normalização e Qualidade	40	40	0	0	0	0	0,00	0,00	40
Outros Encargos Especiais	526.632	567.879	33.540	311.841	89.278	160.096	0,04	28,19	407.783
SANEAMENTO	184.991	184.991	7.057	49.765	3.915	4.888	0,00	2,64	180.103
Saneamento Básico Rural	5.506	5.506	332	332	11	11	0,00	0,20	5.495
Saneamento Básico Urbano	18.872	18.872	780	7.846	3.232	3.909	0,00	20,71	14.963
Outros Encargos Especiais	160.613	160.613	5.945	41.587	672	968	0,00	0,60	159.645
GESTÃO AMBIENTAL	1.297.409	1.389.581	112.252	836.414	123.593	603.710	0,17	43,45	785.871
Planejamento e Orçamento	12.768	12.768	780	4.887	924	4.094	0,00	32,06	8.674
Administração Geral	454.538	504.538	59.191	462.778	85.931	398.258	0,11	78,94	106.280
Normatização e Fiscalização	11.059	30.819	6.517	20.129	2.419	14.319	0,00	46,46	16.500
Tecnologia da Informação	5.510	9.914	3.151	4.557	1.960	2.607	0,00	26,30	7.307
Ordenamento Territorial	350	350	0	182	4	182	0,00	52,00	168
Formação de Recursos Humanos	9.555	9.545	494	4.021	1.031	2.918	0,00	30,57	6.627
Comunicação Social	1.250	1.250	54	118	18	78	0,00	6,24	1.172
Assistência Comunitária	40	40	0	0	0	0	0,00	0,00	40
Atenção Básica	11.236	11.236	0	11.236	1.553	6.195	0,00	55,14	5.041
Alimentação e Nutrição	8.839	8.862	35	8.861	1.994	8.733	0,00	98,54	129
Proteção e Benefícios ao Trabalhador	1.861	1.864	-18	1.794	259	1.018	0,00	54,61	846
Educação Infantil	1.506	1.506	-3	1.474	190	866	0,00	57,50	640
Patrimônio Histórico, Artístico e Arqueológico	530	515	55	55	0	0	0,00	0,00	515
Saneamento Básico Urbano	2.160	2.160	0	0	0	0	0,00	0,00	2.160
Preservação e Conservação Ambiental	139.272	147.139	8.384	48.214	9.021	23.908	0,01	16,25	123.231
Controle Ambiental	28.494	39.678	6.897	19.172	5.370	12.971	0,00	32,69	26.707
Recuperação de Áreas Degradadas	15.128	15.128	226	11.186	3.694	3.852	0,00	25,46	11.276
Recursos Hídricos	510.347	509.803	15.259	198.781	6.497	112.622	0,03	22,09	397.181
Desenvolvimento Científico	406	406	14	270	74	204	0,00	50,25	202
Desenvolvimento Tecnológico e Engenharia	570	570	0	240	150	175	0,00	30,70	395
Difusão do Conhecimento Científico e Tecnológico	4.676	4.676	507	1.410	163	756	0,00	16,17	3.920
Promoção da Produção Vegetal	850	850	0	388	0	0	0,00	0,00	850
Extensão Rural	3.097	3.097	23	87	45	86	0,00	2,78	3.011
Transferências	1.447	1.447	316	957	316	957	0,00	66,14	490
Outros Encargos Especiais	71.920	71.420	10.370	35.617	1.980	8.911	0,00	12,48	62.509
CIÊNCIA E TECNOLOGIA	2.597.985	2.617.670	307.450	1.736.669	361.446	1.374.758	0,38	52,52	1.242.912

FONTE: SIAFI - STN/CCONT/GEINC

Continua (10/16)

GOVERNO FEDERAL
 RELATORIO RESUMIDO DA EXECUÇÃO ORÇAMENTARIA
DEMONSTRATIVO DA EXECUÇÃO DAS DESPESAS POR FUNÇÃO/SUBFUNÇÃO
 ORÇAMENTOS FISCAL E DA SEGURIDADE SOCIAL
 JANEIRO A SETEMBRO DE 2004/BIMESTRE AGOSTO-SETEMBRO

LRF, Art. 52, inciso II, alínea "c" - Anexo II

R\$ milhares

FUNÇÃO/SUBFUNÇÃO	DOTAÇÃO INICIAL	DOTAÇÃO ATUALIZADA (a)	DESPESAS EMPENHADAS		DESPESAS LIQUIDADAS				SALDO (a-e)
			No Bimestre (b)	Até o Bimestre (c)	No Bimestre (d)	Até o Bimestre (e)	% (e/total e)	% (e/a)	
Planejamento e Orçamento	5.725	5.725	1.171	5.600	1.160	3.897	0,00	68,07	1.828
Administração Geral	604.334	599.616	43.804	519.391	96.061	424.026	0,12	70,72	175.590
Normatização e Fiscalização	5.241	5.241	604	1.920	570	1.525	0,00	29,10	3.716
Tecnologia da Informação	34.820	30.820	4.787	24.980	6.832	14.652	0,00	47,54	16.168
Formação de Recursos Humanos	62.081	61.481	5.639	29.315	6.172	26.630	0,01	43,31	34.851
Comunicação Social	75	75	0	0	0	0	0,00	0,00	75
Defesa Civil	526	526	77	119	22	28	0,00	5,32	498
Cooperação Internacional	6.250	6.250	602	1.066	439	829	0,00	13,26	5.421
Previdência Complementar	4.587	4.587	0	4.548	778	3.281	0,00	71,53	1.306
Atenção Básica	21.928	21.928	-87	18.863	3.276	13.817	0,00	63,01	8.111
Suporte Profilático e Terapêutico	24.346	24.346	9.128	20.480	4.434	12.287	0,00	50,47	12.059
Alimentação e Nutrição	12.568	13.948	1.137	12.260	2.301	10.567	0,00	75,76	3.381
Proteção e Benefícios ao Trabalhador	11.283	13.633	676	10.355	1.693	6.693	0,00	49,09	6.940
Educação Infantil	1.680	1.680	88	1.179	149	776	0,00	46,19	904
Infra-Estrutura Urbana	120	120	48	73	6	6	0,00	5,00	114
Controle Ambiental	4.286	4.286	258	1.548	138	299	0,00	6,98	3.987
Desenvolvimento Científico	196.738	198.457	13.418	135.433	28.452	120.492	0,03	60,71	77.965
Desenvolvimento Tecnológico e Engenharia	698.511	734.511	69.221	313.995	83.203	233.436	0,06	31,78	501.075
Difusão do Conhecimento Científico e Tecnológico	15.912	15.912	4.945	9.876	3.420	6.190	0,00	38,90	9.722
Produção Industrial	219.339	210.393	57.667	150.037	16.559	68.669	0,02	32,64	141.724
Mineração	26.861	23.361	1.329	9.028	1.887	6.256	0,00	26,78	17.105
Normalização e Qualidade	1.450	1.450	92	365	99	156	0,00	10,76	1.294
Transferências	613.566	613.566	92.258	462.401	102.901	417.627	0,12	68,07	195.939
Outros Encargos Especiais	25.758	25.758	588	3.837	894	2.619	0,00	10,17	23.139
AGRICULTURA	11.946.753	12.032.317	549.445	5.765.117	1.174.745	3.885.799	1,07	32,29	8.146.518
Administração Geral	1.293.025	1.335.010	-75.931	1.082.276	208.931	913.795	0,25	68,45	421.215
Normatização e Fiscalização	34.576	44.976	8.652	19.225	6.936	12.979	0,00	28,86	31.997
Tecnologia da Informação	9.390	9.390	1.831	4.617	1.607	3.641	0,00	38,78	5.749
Ordenamento Territorial	5.000	5.000	0	5.000	729	4.220	0,00	84,40	780
Formação de Recursos Humanos	28.890	28.890	4.092	10.018	2.438	6.398	0,00	22,15	22.492
Comunicação Social	7.974	7.974	735	1.891	639	1.442	0,00	18,08	6.532
Previdência Complementar	48.666	48.666	969	45.404	5.368	36.803	0,01	75,62	11.863
Atenção Básica	57.665	57.665	356	56.855	10.728	50.008	0,01	86,72	7.657
Alimentação e Nutrição	43.954	43.954	-616	42.884	8.384	36.505	0,01	83,05	7.449
Proteção e Benefícios ao Trabalhador	10.982	10.982	-2.225	8.303	1.670	7.334	0,00	66,78	3.648

FONTE: SIAFI - STN/CCONT/GEINC

Continua (11/16)

GOVERNO FEDERAL
 RELATÓRIO RESUMIDO DA EXECUÇÃO ORÇAMENTÁRIA
DEMONSTRATIVO DA EXECUÇÃO DAS DESPESAS POR FUNÇÃO/SUBFUNÇÃO
 ORÇAMENTOS FISCAL E DA SEGURIDADE SOCIAL
 JANEIRO A SETEMBRO DE 2004/BIMESTRE AGOSTO-SETEMBRO

LRF, Art. 52, inciso II, alínea "c" - Anexo II

R\$ milhares

FUNÇÃO/SUBFUNÇÃO	DOTAÇÃO INICIAL	DOTAÇÃO ATUALIZADA (a)	DESPESAS EMPENHADAS		DESPESAS LIQUIDADAS				SALDO (a-e)
			No Bimestre (b)	Até o Bimestre (c)	No Bimestre (d)	Até o Bimestre (e)	% (e/total e)	% (e/a)	
Ensino Profissional	1.294	1.294	86	772	174	662	0,00	51,16	632
Educação Infantil	3.030	3.030	-639	2.188	399	2.159	0,00	71,25	871
Preservação e Conservação Ambiental	2.700	2.700	17	544	2	414	0,00	15,33	2.286
Meteorologia	1.600	1.600	890	986	840	936	0,00	58,50	664
Desenvolvimento Científico	1.440	1.440	46	795	241	551	0,00	38,26	889
Desenvolvimento Tecnológico e Engenharia	169.671	169.671	19.683	99.338	24.952	79.917	0,02	47,10	89.754
Difusão do Conhecimento Científico e Tecnológico	18.729	18.729	2.216	9.046	2.568	8.335	0,00	44,50	10.394
Promoção da Produção Vegetal	9.438	9.438	259	2.588	661	1.892	0,00	20,05	7.546
Promoção da Produção Animal	19.930	19.930	3.002	8.473	1.109	3.405	0,00	17,08	16.525
Defesa Sanitária Vegetal	9.418	17.998	1.988	5.116	930	2.393	0,00	13,30	15.605
Defesa Sanitária Animal	37.103	65.603	5.134	34.877	6.004	27.149	0,01	41,38	38.454
Abastecimento	2.542.172	2.353.516	30.493	196.095	33.902	189.463	0,05	8,05	2.164.053
Extensão Rural	127.772	127.772	575	52.545	5.780	16.959	0,00	13,27	110.813
Irrigação	312.188	311.688	21.381	180.640	50.469	87.313	0,02	28,01	224.375
Normalização e Qualidade	1.871	1.871	148	582	104	276	0,00	14,75	1.595
Promoção Comercial	4.355	4.355	1.584	3.325	1.153	2.054	0,00	47,16	2.301
Comercialização	200	200	26	40	23	27	0,00	13,50	173
Serviços Financeiros	2.000	2.000	0	0	0	0	0,00	0,00	2.000
Energia Elétrica	19.062	19.062	2	4.652	378	421	0,00	2,21	18.641
Transferências	82.715	79.315	2.558	21.180	2.796	18.345	0,01	23,13	60.970
Outros Encargos Especiais	7.039.943	7.228.598	522.133	3.864.862	794.830	2.370.003	0,65	32,79	4.858.595
ORGANIZAÇÃO AGRÁRIA	1.908.115	2.347.288	347.508	1.423.651	390.094	787.546	0,22	33,55	1.559.742
Planejamento e Orçamento	9.224	9.224	2.072	4.075	2.249	4.045	0,00	43,85	5.179
Administração Geral	268.066	287.390	10.455	237.056	44.113	178.428	0,05	62,09	108.962
Normatização e Fiscalização	10.440	13.943	-54	7.876	1.386	3.009	0,00	21,58	10.934
Tecnologia da Informação	7.515	7.515	0	5.318	63	76	0,00	1,01	7.439
Ordenamento Territorial	14.111	21.273	965	3.536	224	1.887	0,00	8,87	19.386
Formação de Recursos Humanos	44.477	90.107	19.823	38.945	7.434	14.040	0,00	15,58	76.067
Comunicação Social	2.000	2.000	0	0	0	0	0,00	0,00	2.000
Informação e Inteligência	804	804	4	64	14	48	0,00	5,97	756
Assistência Comunitária	2.580	2.580	53	1.608	291	1.314	0,00	50,93	1.266
Atenção Básica	15.014	15.014	0	15.014	3.934	10.125	0,00	67,44	4.889
Alimentação e Nutrição	5.556	5.556	681	5.556	972	5.499	0,00	98,97	57
Proteção e Benefícios ao Trabalhador	2.533	2.533	143	2.521	256	2.506	0,00	98,93	27
Educação Infantil	1.155	1.155	712	1.154	471	887	0,00	76,80	268

FONTE: SIAFI - ST N/CONT/GEINC

Continua (12/16)

GOVERNO FEDERAL
 RELATÓRIO RESUMIDO DA EXECUÇÃO ORÇAMENTÁRIA
DEMONSTRATIVO DA EXECUÇÃO DAS DESPESAS POR FUNÇÃO/SUBFUNÇÃO
 ORÇAMENTOS FISCAL E DA SEGURIDADE SOCIAL
 JANEIRO A SETEMBRO DE 2004/BIMESTRE AGOSTO-SETEMBRO

LRF, Art. 52, inciso II, alínea "c" - Anexo II

R\$ milhares

FUNÇÃO/SUBFUNÇÃO	DOTAÇÃO INICIAL	DOTAÇÃO ATUALIZADA (a)	DESPESAS EMPENHADAS		DESPESAS LIQUIDADAS				SALDO (a-e)
			No Bimestre (b)	Até o Bimestre (c)	No Bimestre (d)	Até o Bimestre (e)	% (e/total e)	% (e/a)	
Educação de Jovens e Adultos	30.570	30.570	4.994	14.714	4.142	8.989	0,00	29,40	21.581
Direitos Individuais, Coletivos e Difusos	1.000	1.000	0	95	61	71	0,00	7,10	929
Extensão Rural	48.020	48.020	5.796	24.195	4.386	10.743	0,00	22,37	37.277
Reforma Agrária	612.272	962.162	232.039	675.670	296.992	495.338	0,14	51,48	466.824
Promoção Comercial	33.876	33.876	2.410	6.154	1.493	2.730	0,00	8,06	31.146
Transferências	128.402	128.402	6.968	63.567	3.989	6.027	0,00	4,69	122.375
Outros Encargos Especiais	670.500	684.164	60.447	316.533	17.624	41.784	0,01	6,11	642.380
INDÚSTRIA	3.321.660	3.522.243	45.959	995.419	121.972	811.503	0,22	23,04	2.710.740
Administração Geral	424.826	424.826	22.852	340.457	63.955	271.308	0,07	63,86	153.518
Normatização e Fiscalização	2.091	2.181	264	1.906	383	1.365	0,00	62,59	816
Tecnologia da Informação	28.516	28.516	1.206	11.347	1.570	3.972	0,00	13,93	24.544
Formação de Recursos Humanos	9.375	9.375	769	2.502	691	1.765	0,00	18,83	7.610
Administração de Concessões	1.639	1.639	95	321	81	229	0,00	13,97	1.410
Previdência Complementar	12.865	12.865	0	12.865	9.462	10.720	0,00	83,33	2.145
Atenção Básica	9.870	9.870	561	9.299	543	4.752	0,00	48,15	5.118
Alimentação e Nutrição	8.518	8.518	0	8.518	1.527	6.930	0,00	81,36	1.588
Proteção e Benefícios ao Trabalhador	3.582	3.582	17	3.286	493	2.098	0,00	58,57	1.484
Educação Infantil	1.355	1.355	73	1.259	123	590	0,00	43,54	765
Patrimônio Histórico, Artístico e Arqueológico	100	100	0	48	0	2	0,00	2,00	98
Desenvolvimento Científico	13.460	13.460	2.542	5.036	1.749	2.651	0,00	19,70	10.809
Desenvolvimento Tecnológico e Engenharia	175	175	0	0	0	0	0,00	0,00	175
Difusão do Conhecimento Científico e Tecnológico	3.120	3.120	535	1.517	631	1.199	0,00	38,43	1.921
Reforma Agrária	5.000	5.000	0	0	0	0	0,00	0,00	5.000
Promoção Industrial	22.792	22.792	637	6.485	1.550	4.909	0,00	21,54	17.883
Produção Industrial	136	136	5	8	5	8	0,00	5,88	128
Mineração	25.343	25.343	1.904	8.041	2.002	5.935	0,00	23,42	19.408
Propriedade Industrial	3.981	3.981	0	2.494	662	1.771	0,00	44,49	2.210
Normalização e Qualidade	148.845	148.845	13.502	105.522	34.617	69.531	0,02	46,71	79.314
Promoção Comercial	3.735	3.735	251	1.053	251	685	0,00	18,34	3.050
Comércio Exterior	17.751	17.751	824	9.058	1.548	6.252	0,00	35,22	11.499
Serviços Financeiros	113	113	0	50	0	0	0,00	0,00	113
Transferências	14.892	14.892	120	440	120	345	0,00	2,32	14.547
Outros Encargos Especiais	628.762	829.255	-198	463.907	9	414.486	0,11	49,98	414.769
Reserva de Contingência	1.930.818	1.930.818	0	0	0	0	0,00	0,00	1.930.818
COMÉRCIO E SERVIÇOS	2.911.969	2.914.239	105.870	1.718.996	357.599	898.175	0,25	30,82	2.016.064

FONTE: SIAFI - STN/CONT/GEINC

Continua (13/16)

GOVERNO FEDERAL
 RELATÓRIO RESUMIDO DA EXECUÇÃO ORÇAMENTÁRIA
DEMONSTRATIVO DA EXECUÇÃO DAS DESPESAS POR FUNÇÃO/SUBFUNÇÃO
 ORÇAMENTOS FISCAL E DA SEGURIDADE SOCIAL
 JANEIRO A SETEMBRO DE 2004/BIMESTRE AGOSTO-SETEMBRO

LRF, Art. 52, inciso II, alínea "c" - Anexo II

R\$ milhares

FUNÇÃO/SUBFUNÇÃO	DOTAÇÃO INICIAL	DOTAÇÃO ATUALIZADA (a)	DESPESAS EMPENHADAS		DESPESAS LIQUIDADAS				SALDO (a-e)
			No Bimestre (b)	Até o Bimestre (c)	No Bimestre (d)	Até o Bimestre (e)	% (e/total e)	% (e/a)	
Planejamento e Orçamento	5.000	5.000	3.079	3.079	1.400	1.400	0,00	28,00	3.600
Administração Geral	50.515	50.515	663	37.957	6.068	22.615	0,01	44,77	27.900
Normatização e Fiscalização	186	186	0	84	0	0	0,00	0,00	186
Tecnologia da Informação	4.750	4.750	144	1.823	119	985	0,00	20,74	3.765
Formação de Recursos Humanos	3.827	3.827	57	339	52	148	0,00	3,87	3.679
Comunicação Social	425	425	0	0	0	0	0,00	0,00	425
Cooperação Internacional	200	200	0	0	0	0	0,00	0,00	200
Atenção Básica	751	751	10	197	27	156	0,00	20,77	595
Alimentação e Nutrição	565	565	-40	471	78	337	0,00	59,65	228
Proteção e Benefícios ao Trabalhador	730	730	-85	318	34	160	0,00	21,92	570
Educação Infantil	112	112	0	76	7	32	0,00	28,57	80
Patrimônio Histórico, Artístico e Arqueológico	8.520	8.520	0	8.520	330	1.830	0,00	21,48	6.690
Desenvolvimento Científico	3.491	3.491	0	0	0	0	0,00	0,00	3.491
Promoção Industrial	790	790	3	171	120	168	0,00	21,27	622
Normalização e Qualidade	4.672	4.672	260	2.761	2.501	2.501	0,00	53,53	2.171
Promoção Comercial	10.558	10.558	194	4.270	704	3.056	0,00	28,94	7.502
Turismo	125.491	125.491	16.411	77.748	18.680	52.513	0,01	41,85	72.978
Transferências	229.147	231.417	2.104	98.935	21.147	27.604	0,01	11,93	203.813
Outros Encargos Especiais	2.462.239	2.462.239	83.070	1.482.247	306.332	784.670	0,22	31,87	1.677.569
COMUNICAÇÕES	631.311	631.311	37.460	342.671	70.034	245.251	0,07	38,85	386.060
Planejamento e Orçamento	8.000	8.000	0	0	0	0	0,00	0,00	8.000
Administração Geral	285.348	282.304	16.567	186.209	34.689	129.679	0,04	45,94	152.625
Normatização e Fiscalização	42.030	42.030	2.176	29.683	3.189	17.705	0,00	42,12	24.325
Tecnologia da Informação	34.282	37.642	0	34.282	7.168	24.866	0,01	66,06	12.776
Formação de Recursos Humanos	18.725	18.725	-275	4.933	537	3.089	0,00	16,50	15.636
Comunicação Social	2.996	2.996	0	2.696	350	1.028	0,00	34,31	1.968
Atenção Básica	33.809	33.809	-437	33.170	2.925	20.492	0,01	60,61	13.317
Alimentação e Nutrição	3.151	3.015	0	2.564	405	1.747	0,00	57,94	1.268
Proteção e Benefícios ao Trabalhador	1.891	1.752	0	1.115	174	755	0,00	43,09	997
Educação Infantil	657	616	0	323	29	144	0,00	23,38	472
Serviços Financeiros	647	647	134	134	134	134	0,00	20,71	513
Telecomunicações	132.578	132.578	17.926	45.332	19.065	43.382	0,01	32,72	89.196
Transferências	4.972	4.972	0	665	0	665	0,00	13,37	4.307
Outros Encargos Especiais	62.225	62.225	1.369	1.565	1.369	1.565	0,00	2,52	60.660
ENERGIA	725.499	725.476	18.520	292.442	54.101	188.841	0,05	26,03	536.635

FONTE: SIAFI - STN/CONT/GEINC

Continua (14/16)

GOVERNO FEDERAL
 RELATORIO RESUMIDO DA EXECUÇÃO ORÇAMENTARIA
DEMONSTRATIVO DA EXECUÇÃO DAS DESPESAS POR FUNÇÃO/SUBFUNÇÃO
 ORÇAMENTOS FISCAL E DA SEGURIDADE SOCIAL
 JANEIRO A SETEMBRO DE 2004/BIMESTRE AGOSTO-SETEMBRO

LRF, Art. 52, inciso II, alínea "c" - Anexo II

R\$ milhares

FUNÇÃO/SUBFUNÇÃO	DOTAÇÃO INICIAL	DOTAÇÃO ATUALIZADA (a)	DESPESAS EMPENHADAS		DESPESAS LIQUIDADAS				SALDO (a-e)
			No Bimestre (b)	Até o Bimestre (c)	No Bimestre (d)	Até o Bimestre (e)	% (e/total e)	% (e/a)	
Planejamento e Orçamento	9.789	9.789	0	0	0	0	0,00	0,00	9.789
Administração Geral	226.455	226.432	4.288	182.778	30.247	122.832	0,03	54,25	103.600
Normatização e Fiscalização	78.230	78.230	633	45.475	9.108	25.959	0,01	33,18	52.271
Formação de Recursos Humanos	12.330	12.330	1.025	1.928	392	916	0,00	7,43	11.414
Administração de Concessões	22.301	22.301	240	8.580	1.418	3.986	0,00	17,87	18.315
Comunicação Social	4.100	4.100	605	1.867	419	1.636	0,00	39,90	2.464
Atenção Básica	3.199	3.199	3	2.673	240	1.385	0,00	43,29	1.814
Alimentação e Nutrição	1.756	1.756	0	1.756	346	1.495	0,00	85,14	261
Proteção e Benefícios ao Trabalhador	1.062	1.062	-80	982	121	558	0,00	52,54	504
Educação Infantil	281	281	0	168	19	85	0,00	30,25	196
Desenvolvimento Tecnológico e Engenharia	3.039	3.039	-230	1.414	379	888	0,00	29,22	2.151
Normalização e Qualidade	35.230	35.230	1.759	12.577	3.642	7.011	0,00	19,90	28.219
Conservação de Energia	152	152	0	0	0	0	0,00	0,00	152
Energia Elétrica	93.124	93.124	4.298	17.686	2.894	9.949	0,00	10,68	83.175
Petróleo	31.175	31.175	5.979	13.812	4.876	11.395	0,00	36,55	19.780
Transferências	150.751	150.751	0	586	0	586	0,00	0,39	150.165
Outros Encargos Especiais	5.018	5.018	0	160	0	160	0,00	3,19	4.858
Reserva de Contingência	47.507	47.507	0	0	0	0	0,00	0,00	47.507
TRANSPORTE	3.968.244	4.163.693	386.555	2.665.211	417.272	1.214.072	0,34	29,16	2.949.621
Planejamento e Orçamento	3.134	3.134	150	150	0	0	0,00	0,00	3.134
Administração Geral	316.305	333.854	33.202	268.897	55.446	201.156	0,06	60,25	132.698
Normatização e Fiscalização	32.297	32.297	1.532	11.682	3.191	7.408	0,00	22,94	24.889
Tecnologia da Informação	2.936	2.936	0	0	0	0	0,00	0,00	2.936
Formação de Recursos Humanos	2.595	2.595	271	1.055	310	645	0,00	24,86	1.950
Administração de Concessões	11.625	11.625	-182	2.160	476	1.347	0,00	11,59	10.278
Comunicação Social	2.320	2.320	32	1.042	5	67	0,00	2,89	2.253
Previdência Complementar	1.169	994	0	0	0	0	0,00	0,00	994
Atenção Básica	31.376	31.376	2.468	30.026	8.180	18.706	0,01	59,62	12.670
Alimentação e Nutrição	5.370	5.370	0	4.969	407	3.405	0,00	63,41	1.965
Proteção e Benefícios ao Trabalhador	3.589	3.589	-10	3.573	615	2.343	0,00	65,28	1.246
Educação Infantil	1.081	1.081	-261	695	118	356	0,00	32,93	725
Desenvolvimento Científico	31.800	33.000	2.455	17.047	2.917	12.409	0,00	37,60	20.591
Desenvolvimento Tecnológico e Engenharia	5.834	5.834	0	3.158	419	609	0,00	10,44	5.225
Serviços Financeiros	50.427	50.427	0	41.095	5.156	9.584	0,00	19,01	40.843
Transporte Rodoviário	2.088.775	2.235.975	236.038	1.448.174	207.330	313.113	0,09	14,00	1.922.862

FONTE: SIAFI - STN/CCONT/GEINC

Continua (15/16)

GOVERNO FEDERAL
 RELATÓRIO RESUMIDO DA EXECUÇÃO ORÇAMENTÁRIA
DEMONSTRATIVO DA EXECUÇÃO DAS DESPESAS POR FUNÇÃO/SUBFUNÇÃO
 ORÇAMENTOS FISCAL E DA SEGURIDADE SOCIAL
 JANEIRO A SETEMBRO DE 2004/BIMESTRE AGOSTO-SETEMBRO

LRF, Art. 52, inciso II, alínea "c" - Anexo II

R\$ milhares

FUNÇÃO/SUBFUNÇÃO	DOTAÇÃO INICIAL	DOTAÇÃO ATUALIZADA (a)	DESPESAS EMPENHADAS		DESPESAS LIQUIDADAS				SALDO (a-e)
			No Bimestre (b)	Até o Bimestre (c)	No Bimestre (d)	Até o Bimestre (e)	% (e/total e)	% (e/a)	
Transporte Ferroviário	102.336	102.336	1.859	55.342	16.412	34.189	0,01	33,41	68.147
Transporte Hidroviário	268.066	277.396	-14.572	142.260	-11.048	16.516	0,00	5,95	260.880
Transferências	33	33	0	0	0	0	0,00	0,00	33
Outros Encargos Especiais	1.007.176	1.027.521	123.573	633.886	127.338	592.219	0,16	57,64	435.302
DESPORTO E LAZER	357.891	357.891	7.895	172.610	16.382	70.407	0,02	19,67	287.484
Planejamento e Orçamento	988	988	242	587	275	565	0,00	57,19	423
Administração Geral	23.281	23.281	385	20.879	4.164	15.662	0,00	67,27	7.619
Formação de Recursos Humanos	669	669	40	401	15	363	0,00	54,26	306
Comunicação Social	1.150	1.150	0	949	354	710	0,00	61,74	440
Atenção Básica	396	396	0	155	0	77	0,00	19,44	319
Alimentação e Nutrição	209	209	0	209	28	206	0,00	98,56	3
Proteção e Benefícios ao Trabalhador	192	192	0	192	25	119	0,00	61,98	73
Educação Infantil	46	46	0	46	6	25	0,00	54,35	21
Difusão do Conhecimento Científico e Tecnológico	192	192	0	0	0	0	0,00	0,00	192
Desporto de Rendimento	52.792	52.792	394	13.453	365	9.295	0,00	17,61	43.497
Desporto Comunitário	277.976	277.976	6.834	135.739	11.150	43.385	0,01	15,61	234.591
ENCARGOS ESPECIAIS	282.517.610	295.896.514	12.880.049	274.457.623	31.004.796	165.075.823	45,58	55,79	130.820.691
Refinanciamento da Dívida Externa	5.829.086	0	0	0	0	0	0,00	0,00	0
Serviço da Dívida Interna	129.103.008	140.225.993	9.705.647	138.638.352	12.459.642	77.428.010	21,38	55,22	62.797.983
Serviço da Dívida Externa	38.602.825	44.533.006	443.497	34.187.308	2.597.984	15.283.329	4,22	34,32	29.249.677
Transferências	71.822.832	71.781.914	930.858	70.236.257	12.116.941	51.086.067	14,11	71,17	20.695.847
Outros Encargos Especiais	37.159.859	39.355.601	1.800.047	31.395.706	3.830.229	21.278.417	5,88	54,07	18.077.184
RESERVA DE CONTINGÊNCIA	19.844.519	17.957.224	0	0	0	0	0,00	0,00	17.957.224
Reserva de Contingência	19.844.519	17.957.224	0	0	0	0	0,00	0,00	17.957.224
TOTAL	609.002.665	626.235.617	25.499.350	523.036.456	79.711.167	362.130.645	100,00	57,83	264.104.972

FONTE: SIAFI - STN/CONT/GEINC

(16/16)

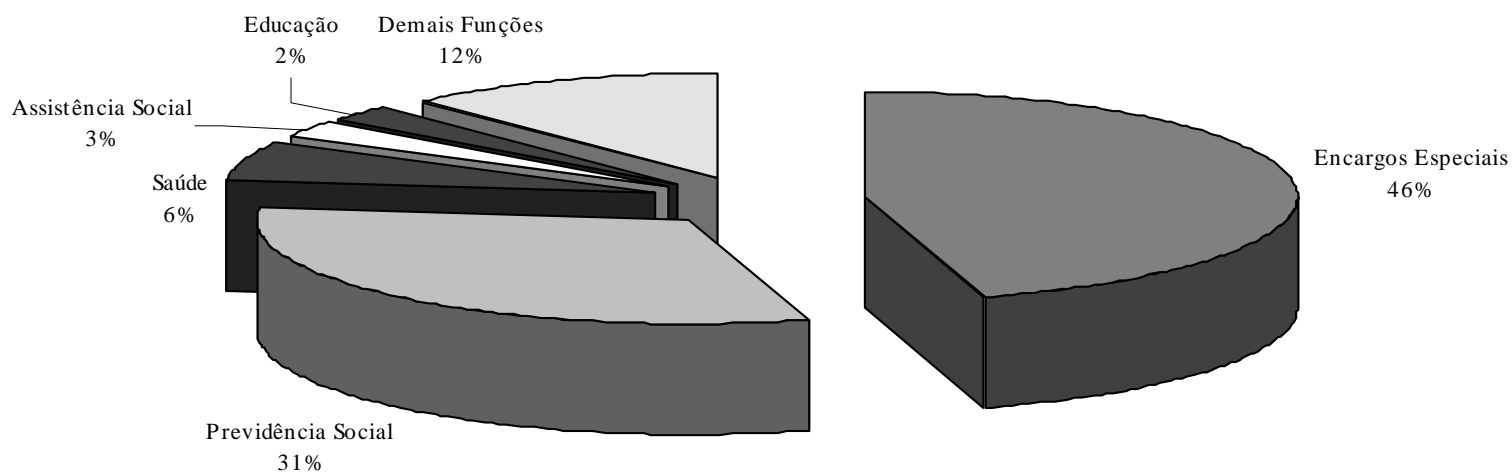
Notas:

a) Excetuados os valores do refinanciamento da Dívida Pública da União. Os valores de dotação demonstrados nas subfunções Refinanciamento da Dívida Interna e Refinanciamento da Dívida Externa referem-se a créditos ainda não detalhados nos elementos de despesa próprios de refinanciamento.

b) Eventual ocorrência de despesa realizada maior que a dotação da respectiva subfunção decorre de variação cambial.



GRÁFICO 2 - DESPESAS LIQUIDADAS DA UNIÃO POR FUNÇÃO
ORÇAMENTOS FISCAL E DA SEGURIDADE SOCIAL
JANEIRO A SETEMBRO DE 2004/BIMESTRE AGOSTO-SETEMBRO



Despesas Liquidadas	R\$ milhares
Total	362.130.645

FONTE: SIAFI - STN/CONT/GEINC

Nota: Excetuados os valores do refinanciamento da Dívida Pública da União.

**RELATÓRIO RESUMIDO DA EXECUÇÃO ORÇAMENTÁRIA
DEMONSTRATIVO DA RECEITA CORRENTE LÍQUIDA
ORÇAMENTOS FISCAL E DA SEGURIDADE SOCIAL
OUTUBRO/2003 A SETEMBRO/2004**

LR.F, Art. 53, inciso I- Anexo III

R\$ milhares

ESPECIFICAÇÃO	EVOLUÇÃO DA RECEITA REALIZADA NOS ÚLTIMOS 12 MESES												TOTAL	PREVISÃO
	OUT/03	NOV/03	DEZ/03	JAN/04	FEV/04	MAR/04	ABR/04	MAI/04	JUN/04	JUL/04	AGO/04	SET/04	(ÚLTIMOS 12 MESES)	ATUALIZADA EXERCÍCIO ⁶
RECEITA CORRENTE (I)	33.709.809	31.770.010	39.617.991	37.561.577	32.207.733	34.544.513	37.309.704	34.787.411	35.702.926	39.586.913	37.110.850	36.232.209	430.141.646	441.606.095
Receita Tributária	10.042.725	9.800.404	10.392.626	12.286.628	10.018.423	11.346.892	12.173.344	9.365.082	8.934.455	10.188.363	9.384.219	10.692.165	124.625.326	124.300.612
Receita de Contribuições	20.599.613	19.013.256	25.457.759	21.540.793	18.907.894	19.498.524	21.339.766	20.842.844	23.222.174	24.784.550	21.990.728	23.548.601	260.746.502	266.499.301
Receita Patrimonial	73.108,1	750.767	1.086.829	302.284	1.557.352	1.060.994	739.866	2.111.812	891.877	753.941	2.193.562	634.471	12.814.836	12.402.960
Receita Agropecuária	1.712	1.889	1.489	1.426	1.440	1.040	2.025	1.250	1.340	1.972	1.642	2.024	19.249	23.581
Receita Industrial	31.563	23.996	27.166	29.887	13.784	30.942	31.567	28.119	21.595	20.095	16.270	34.222	309.206	527.566
Receita de Serviços	1.517.512	1.455.137	1.754.524	2.196.619	1.268.650	1.619.319	2.255.704	1.441.337	1.558.665	2.904.255	1.389.494	1.392.561	20.753.777	23.084.863
Transferências Correntes	21.792	23.605	41.403	17.982	11.808	15.938	11.885	13.632	13.529	22.546	20.274	23.275	270.769	247.254
Receitas Correntes a Classificar ¹	(4.187)	(6.489)	(17.608)	343.226	(321.079)	(18.345)	4.776	(3.264)	72.084	(9.534)	70.325	(15.89)	108.316	-
Outras Receitas Correntes	767.998	707.445	873.803	842.732	749.461	989.209	750.771	986.599	987.207	920.725	2.044.336	(93.521)	10.526.765	14.519.958
DEDUÇÕES (II)	12.770.424	13.867.856	21.202.639	13.146.951	13.842.229	14.521.894	13.412.533	14.920.509	14.830.970	14.279.333	16.547.743	14.233.806	177.576.887	181.920.602
Transf. Constitucionais e Legais ²	4.268.148	5.525.803	7.526.041	5.066.865	5.278.379	5.971.865	4.614.670	5.955.985	5.102.877	4.904.086	6.868.914	4.586.842	65.670.475	68.345.606
Contrib. Emp. e Trab. p/ Seg. Social	6.610.484	6.223.111	11.541.096	5.895.025	6.624.834	6.761.211	7.001.556	6.830.177	7.429.829	6.896.593	7.365.458	7.146.522	86.325.896	86.721.624
Contrib. Plano Seg. Social do Serv. Servidor ⁴	352.843	525.639	492.088	381.000	332.620	369.654	331.205	420.182	529.649	578.967	530.101	700.386	5.544.334	5.759.186
Patronal ⁵	175.357	258.330	257.069	211.882	167.356	181.699	158.513	214.238	303.251	304.919	296.024	414.309	2.942.947	2.332.673
Contr. p/ Custeio Pensões Militares	80.507	80.773	62.293	100.357	82.385	80.330	80.601	80.629	80.537	61.554	99.570	88.108	977.644	1.029.600
Contribuição p/ PIS/PASEP ³	1.458.442	1.512.530	1.581.121	1.703.704	1.524.011	1.338.834	1.384.501	1.633.536	1.688.078	1.838.133	1.683.700	1.711.948	19.058.538	20.064.586
PIS	1.289.160	1.361.028	1.414.697	1.514.236	1.304.874	1.132.536	1.208.842	1.452.433	1.505.341	1.662.069	1.487.390	1.523.655	16.856.261	-
PASEP	169.282	151.502	166.424	189.468	219.137	206.298	175.659	181.103	182.737	176.064	196.310	188.293	2.202.277	-
RECEITA CORRENTE LÍQUIDA (I-II)	20.939.385	17.902.154	18.415.352	24.414.626	18.365.504	20.022.619	23.897.171	19.866.902	20.871.956	25.307.580	20.563.107	21.998.403	252.564.759	259.685.493

FONTE: SIAFI - STN/CCONT/GEINC

¹ A ocorrência de valores negativos no mês refere-se a classificação de receitas de meses anteriores, superiores às receitas a classificar do mês.

² Não estão sendo deduzidas as transferências relativas à Lei Complementar nº 87/96 e parte da complementação da União para o FUNDEF, cujas receitas originárias tenham sido provenientes de operações de crédito, que não tramitam, portanto, nas receitas correntes da União.

³ Deduzido com base no inciso IV, "a" e § 3º do artigo 2º, da Lei Complementar nº 101, de 4 de maio de 2000.

⁴ Deduzido com base no inciso IV, "c" do artigo 2º, da Lei Complementar nº 101, de 4 de maio de 2000.

⁵ Deduzido com base no § 3º do artigo 2º, da Lei Complementar nº 101, de 4 de maio de 2000.

⁶ A previsão da Receita é a constante na Lei nº 10.837, de 16 de janeiro de 2004.

Notas:

. Não estão sendo computadas nas Transferências Constitucionais as transferências ao Distrito Federal para prover as despesas decorrentes do art. 21, inciso XIV, da Constituição Federal, conforme Parecer nº 021/2003, da Procuradoria-Geral da Fazenda Nacional.

. Os valores das Transferências Constitucionais e Legais nos meses de janeiro, fevereiro e março de 2004 divergem dos divulgados no RREO do mês de março devido à inclusão em seu cálculo dos programas de trabalho das transferências da CIDE, ITR, Lei Complementar nº 87/96 e complementação da União ao FUNDEF. O mesmo ocorreu com os valores do PIS/PASEP devido ao desdobramento da natureza da receita que não estava sendo considerado no cálculo.

GOVERNO FEDERAL
RELATÓRIO RESUMIDO DA EXECUÇÃO ORÇAMENTÁRIA
DEMONSTRATIVO DAS RECEITAS E DESPESAS PREVIDENCIÁRIAS DO REGIME GERAL DE PREVIDÊNCIA SOCIAL
ORÇAMENTO DA SEGURIDADE SOCIAL
JANEIRO A SETEMBRO DE 2004/BIMESTRE AGOSTO-SETEMBRO

LRF, art. 53, inciso II - Anexo IV

R\$ milhares

RECEITAS	PREVISÃO INICIAL	PREVISÃO ATUALIZADA	RECEITAS REALIZADAS		
			No Bimestre	Até o Bimestre/2004	Até o Bimestre/2003
RECEITAS PREVIDENCIÁRIAS¹ (I)					
Contribuição de Empregadores e Trabalhadores para Seguridade Social	92.575.109	92.575.108	15.290.748	65.028.740	54.870.161
DESPESAS	DOTAÇÃO INICIAL	DOTAÇÃO ATUALIZADA	DESPESAS LIQUIDADAS		
			No Bimestre	Até o Bimestre/2004	Até o Bimestre/2003
DESPESAS PREVIDENCIÁRIAS (II)					
Benefícios Previdenciários ²	121.428.674	121.428.674	19.597.603	83.395.854	70.982.138
Fontes de Recursos					
Contribuição dos Emp.e dos Trab.p/Seg.Social	92.572.563	92.572.563	19.212.535	70.404.267	56.582.213
Recursos Nao-Financeiros Diretam. Arrecadados	111.792	111.792	0	0	0
Contribuição p/Financiam.da Seguridade Social	22.548.100	22.548.100	385.068	10.486.460	10.799.925
Contrib. Provisoria S/Movimentacao Financeira	5.490.680	5.490.680	0	2.505.127	3.600.000
Recursos Financeiros Diretamente Arrecadados	705.539	705.539	0	0	0
RESULTADO PREVIDENCIÁRIO (I - II)	(28.853.565)	(28.853.566)	(4.306.855)	(18.367.114)	(16.111.977)

FONTE: SIAFI - STN/CCONT/GEINC

¹ Constam destes valores as contribuições sociais sobre a folha de salário e sobre o faturamento (CF, art. 195), os juros, as multas e os encargos incidentes sobre as receitas previdenciárias.

² Os Benefícios Previdenciários referem-se ao pagamento de inativos, pensões e outros benefícios previdenciários.

GOVERNO FEDERAL
RELATÓRIO RESUMIDO DA EXECUÇÃO ORÇAMENTÁRIA
DEMONSTRATIVO DAS RECEITAS E DESPESAS PREVIDENCIÁRIAS DO REGIME PRÓPRIO DOS SERVIDORES PÚBLICOS
ORÇAMENTO DA SEGURIDADE SOCIAL
JANEIRO A SETEMBRO DE 2004/BIMESTRE AGOSTO-SETEMBRO

LRF, Art. 53, inciso II - Anexo V

R\$ milhares

RECEITAS PREVIDENCIÁRIAS	PREVISÃO INICIAL	PREVISÃO ATUALIZADA	RECEITAS REALIZADAS		
			No Bimestre	Até o Bimestre/2004	Até o Bimestre/2003
RECEITAS CORRENTES	6.788.786	6.788.786	1.454.160	4.927.835	3.686.690
CONTRIBUIÇÃO PATRONAL	2.332.673	2.332.673	749.926	2.255.799	1.535.988
CONTRIBUIÇÃO DO SERVIDOR	4.456.113	4.456.113	704.234	2.672.036	2.150.702
Ativo Civil	3.426.513	3.426.513	452.453	1.771.286	1.407.288
Inativo Civil	0	0	64.103	146.679	0
Militar	1.029.600	1.029.600	187.678	754.071	743.414
TOTAL DAS RECEITAS PREVIDENCIÁRIAS (I)	6.788.786	6.788.786	1.454.160	4.927.835	3.686.690

DESPESAS PREVIDENCIÁRIAS ¹	DOTAÇÃO INICIAL	DOTAÇÃO ATUALIZADA	DESPESAS LIQUIDADAS		
			No Bimestre	Até o Bimestre/2004	Até o Bimestre/2003
PREVIDÊNCIA SOCIAL	37.320.159	38.931.709	6.582.221	28.561.895	26.155.266
Segurados ²	1.137.001	3.361.204	541.391	2.507.268	2.404.671
Inativos e Pensionistas	36.183.158	35.570.505	6.040.830	26.054.627	23.750.595
TOTAL DAS DESPESAS PREVIDENCIÁRIAS (II)	37.320.159	38.931.709	6.582.221	28.561.895	26.155.266
RESULTADO PREVIDENCIÁRIO (I - II)	(30.531.373)	(32.142.923)	(5.128.061)	(23.634.060)	(22.468.576)

SALDO DAS DISPONIBILIDADES FINANCEIRAS E INVESTIMENTOS DO RPPS	AGO/2004	PERÍODO DE REFERÊNCIA	
		2004	2003
Caixa	-	-	-
Bancos Conta Movimento	-	-	-
Aplicações Financeiras	-	-	-
Investimentos	-	-	-

FONTES: SIAFI - STN/CONT/GEINC

¹ Foram consideradas como despesas previdenciárias as subfunções Previdência do Regime Estatutário, Complementar e Especial, bem como Transferências e Outros Encargos Especiais.

² Consideram-se segurados as despesas das subfunções do item anterior não realizadas nos elementos Aposentadorias e Pensões.



GOVERNO FEDERAL
RELATÓRIO RESUMIDO DA EXECUÇÃO ORÇAMENTÁRIA
DEMONSTRATIVO DO RESULTADO NOMINAL
ORÇAMENTOS FISCAL E DA SEGURIDADE SOCIAL
JANEIRO A SETEMBRO DE 2004/BIMESTRE AGOSTO-SETEMBRO

LRF, art 53, inciso III - Anexo VI

R\$ milhares

ESPECIFICAÇÃO	SALDO		
	Em 31 DEZ/2003	Em 31 JUL/2004	Em 30 SET/2004
	(a)	(b)	(c)
DÍVIDA CONSOLIDADA (I)	1.241.578.236	1.293.056.156	1.296.856.206
DEDUÇÕES (II) ¹	626.375.403	665.278.602	683.846.234
Ativo Disponível	121.898.109	139.209.398	149.846.306
Haveres Financeiros	504.477.294	526.069.203	533.999.928
DÍVIDA CONSOLIDADA LÍQUIDA (III) = (I - II)	615.202.833	627.777.555	613.009.972
RECEITA DE PRIVATIZAÇÕES (IV)	46.712.177	46.790.179	46.790.179
PASSIVOS RECONHECIDOS (V) (*)	332.949.051	348.448.372	332.941.254
DÍVIDA FISCAL LÍQUIDA (III + IV - V)	328.965.959	326.119.362	326.858.896

ESPECIFICAÇÃO	PERÍODO DE REFERÊNCIA	
	No Bimestre	Até o Bimestre
	(c-b)	(c-a)
RESULTADO NOMINAL	739.535	(2.107.062)

FONTE: Banco Central do Brasil

(*) Inclui o impacto da desvalorização cambial sobre a dívida externa e sobre a dívida mobiliária interna indexada ao dólar.



GOVERNO FEDERAL
RELATÓRIO RESUMIDO DA EXECUÇÃO ORÇAMENTÁRIA
DEMONSTRATIVO DO RESULTADO PRIMÁRIO DA UNIÃO¹
ORÇAMENTOS FISCAL E DA SEGURIDADE SOCIAL
JANEIRO A SETEMBRO DE 2004/BIMESTRE AGOSTO-SETEMBRO²

LRF, art 53, inciso III - Anexo VIII

R\$ milhares

RECEITAS	RECEITAS REALIZADAS		
	No Bimestre	Jan a Set/2004	Jan a Set/2003
RECEITA TOTAL (I)	68.491.576	304.406.715	259.228.160
RECEITAS DO TESOURO NACIONAL	53.381.013	239.311.918	204.329.604
Receita Bruta	55.901.972	249.348.000	210.588.008
Receitas de Impostos	22.537.670	102.434.074	90.759.036
Impostos s/ Comércio Exterior	1.720.572	6.777.722	6.146.001
Impostos s/ Patrimônio e Renda	15.691.957	75.070.334	67.170.306
Impostos s/ Produção e Circulação	5.125.141	20.586.018	17.442.728
Receitas de Contribuições	28.080.502	119.645.375	96.620.352
Demais Receitas	5.283.799	27.268.551	23.208.619
Concessões de Serviços Públicos	26.927	362.457	344.179
Participações e Dividendos	407.535	3.296.921	3.627.844
Outras	4.849.337	23.609.173	19.236.596
(-) Restituições	(2.520.960)	(10.036.082)	(6.258.404)
(-) Incentivos Fiscais	0	0	0
RECEITAS DA PREVIDÊNCIA SOCIAL	15.110.564	65.094.797	54.898.557
TRANSFERÊNCIAS A ESTADOS E MUNICÍPIOS (II)	11.097.143	49.290.142	45.472.644
RECEITA TOTAL LÍQUIDA (III) = (I - II)	57.394.433	255.116.573	213.755.516
DESPESAS	DESPESAS LIQUIDADAS		
	No Bimestre	Jan a Set/2004	Jan a Set/2003
DESPESA TOTAL (IV)	49.123.933	208.786.363	175.018.928
Pessoal e Encargos Sociais	13.643.820	61.493.438	56.538.805
Benefícios Previdenciários	20.231.665	84.793.181	71.825.723
Custeio e de Capital	15.248.448	62.499.744	46.654.400
Despesa do FAT	2.064.656	7.194.129	5.917.054
Subsídios e Subvenções Econômicas	852.692	2.824.882	1.910.771
Outras Despesas de Custeio e de Capital	12.331.100	52.480.733	38.826.575
RESULTADO PRIMÁRIO	PERÍODO		
	No Bimestre	Jan a Set/2004	Jan a Set/2003
RESULTADO PRIMÁRIO DO GOVERNO FEDERAL (V) = (III - IV)	8.270.499	46.330.211	38.736.588
Tesouro Nacional	13.391.601	66.028.594	55.663.754
Previdência Social - RGPS ³	(5.121.102)	(19.698.384)	(16.927.166)
RESULTADO PRIMÁRIO DO BANCO CENTRAL⁴ (VI)	(39.465)	(151.233)	(178.968)
RESULTADO PRIMÁRIO DA UNIÃO (V + VI)	8.231.035	46.178.978	38.557.620

FONTE:

¹ Considera-se, para efeito de apuração do Resultado Primário, o conceito de União como equivalente ao de Governo Central.

² Dados sujeitos a alteração.

³ Receita de Contribuições menos Benefícios Previdenciários.

⁴ Despesas administrativas líquidas de receitas próprias.

Nota: (-) Déficit/(+) Superávit



GOVERNO FEDERAL
RELATORIO RESUMIDO DA EXECUÇÃO ORÇAMENTARIA
DEMONSTRATIVO DOS RESTOS A PAGAR POR PODER E ORGAO
ORÇAMENTOS FISCAL E DA SEGURIDADE SOCIAL
JANEIRO A SETEMBRO DE 2004

LRf, art. 53, inciso V - Anexo IX

R\$ milhares

PODER/ORGÃO	RP PROCESSADOS				RP NÃO-PROCESSADOS ¹			
	Inscritos	Cancelados	Pagos	A Pagar	Inscritos	Cancelados	Pagos	A Pagar
EXECUTIVO	7.716.855	164.085	5.293.112	2.259.655	22.888.077	12.279.472	3.325.440	7.283.203
Gabinete da Presidência da República	80.570	4	76.915	3.651	12.366	778	8.468	3.120
Ministério do Planejamento Orçamento e Gestão	53.026	102	22.108	30.816	31.331	2.853	7.076	21.402
Advocacia-Geral da União	6.005	5	5.911	89	1.391	164	1.200	28
Ministério Agricultura e Abastecimento	100.455	1.602	59.275	39.578	23.726	4.699	12.637	6.426
Ministério da Ciência e Tecnologia	339.169	14.193	241.203	83.773	27.088	3.394	14.508	9.186
Ministério da Fazenda	70.268	195	69.455	618	16.163.535	12.061.827	1.281.626	2.820.082
Ministério da Educação	1.529.796	53.683	1.017.726	458.387	515.861	116.475	368.449	30.937
Ministério Desenvolvimento Indústria e Comércio	26.319	99	4.430	21.790	10.615	4.313	4.264	2.038
Ministério da Justiça	253.797	1.353	231.381	21.062	101.361	16.293	72.289	12.779
Ministério de Minas e Energia	50.920	1.627	27.623	21.671	635.185	5.502	47.684	581.999
Ministério Previdência e Assistência Social	553.613	1.129	457.018	95.466	2.579.052	734	67.898	2.510.420
Ministério das Relações Exteriores	91	0	88	3	28.623	25	19.965	8.632
Ministério da Saúde	1.665.726	25.716	1.089.714	550.295	713.622	26.823	508.073	178.726
Ministério do Trabalho e Emprego	9.314	653	4.772	3.889	3.791	4	3.675	112
Ministério dos Transportes	861.915	2.581	781.217	78.116	713.213	1.281	275.651	436.281
Ministério das Comunicações	7.342	2	7.293	47	48.441	4.874	33.990	9.577
Ministério da Cultura	25.411	109	22.997	2.305	22.572	650	17.617	4.305
Ministério do Meio Ambiente	15.964	77	9.234	6.653	69.796	3.631	43.619	22.547
Ministério do Desenvolvimento Agrário	286.297	30.638	174.407	81.252	335.874	1.485	46.093	288.296
Ministério do Esporte e Turismo	81.819	487	53.198	28.134	67.376	1.135	46.846	19.395
Ministério da Defesa	843.370	7.024	551.192	285.154	60.498	1.037	17.961	41.500
Ministério da Integração Nacional	285.249	22.480	121.699	141.070	117.261	17.698	60.963	38.600
Ministério do Turismo	38.407	0	28.098	10.309	24.278	2.567	18.742	2.969
Ministério da Assistência e Promoção Social	258.001	21	101.076	156.903	106.154	0	45.585	60.569
Ministério das Cidades	274.011	305	135.082	138.624	475.067	1.230	300.561	173.277
LEGISLATIVO	33.267	234	32.738	296	72.635	2.229	46.738	23.650
Câmara dos Deputados	15.346	95	15.251	0	34.952	806	20.681	13.447
Senado Federal	12.375	0	12.333	43	18.383	1.241	13.055	4.087
Tribunal de Contas da União	5.546	139	5.154	253	19.300	182	13.002	6.116
JUDICIÁRIO	205.174	211	77.444	127.521	778.102	74.863	307.207	396.031
Supremo Tribunal Federal	1.271	0	1.263	8	5.391	9	4.890	492
Superior Tribunal de Justiça	5.435	0	5.435	0	34.910	5	4.969	29.936
Justiça Federal	163.574	85	38.000	125.489	564.441	72.277	162.746	329.418
Justiça Militar	429	0	342	88	2.195	12	1.220	962
Justiça Eleitoral	9.526	23	9.287	216	53.441	1.196	42.339	9.906
Justiça do Trabalho	20.649	103	18.923	1.623	96.548	1.345	75.342	19.861
Justiça do DF e Territórios	4.290	0	4.194	97	21.176	19	15.701	5.456
MINISTÉRIO PÚBLICO DA UNIÃO	2.135	1	2.016	118	19.413	6.301	12.398	714
TOTAL	7.957.431	164.531	5.405.310	2.387.590	23.758.227	12.362.865	3.691.783	7.703.598

FONTE: SIAFI - STN/CCONT/GEINC

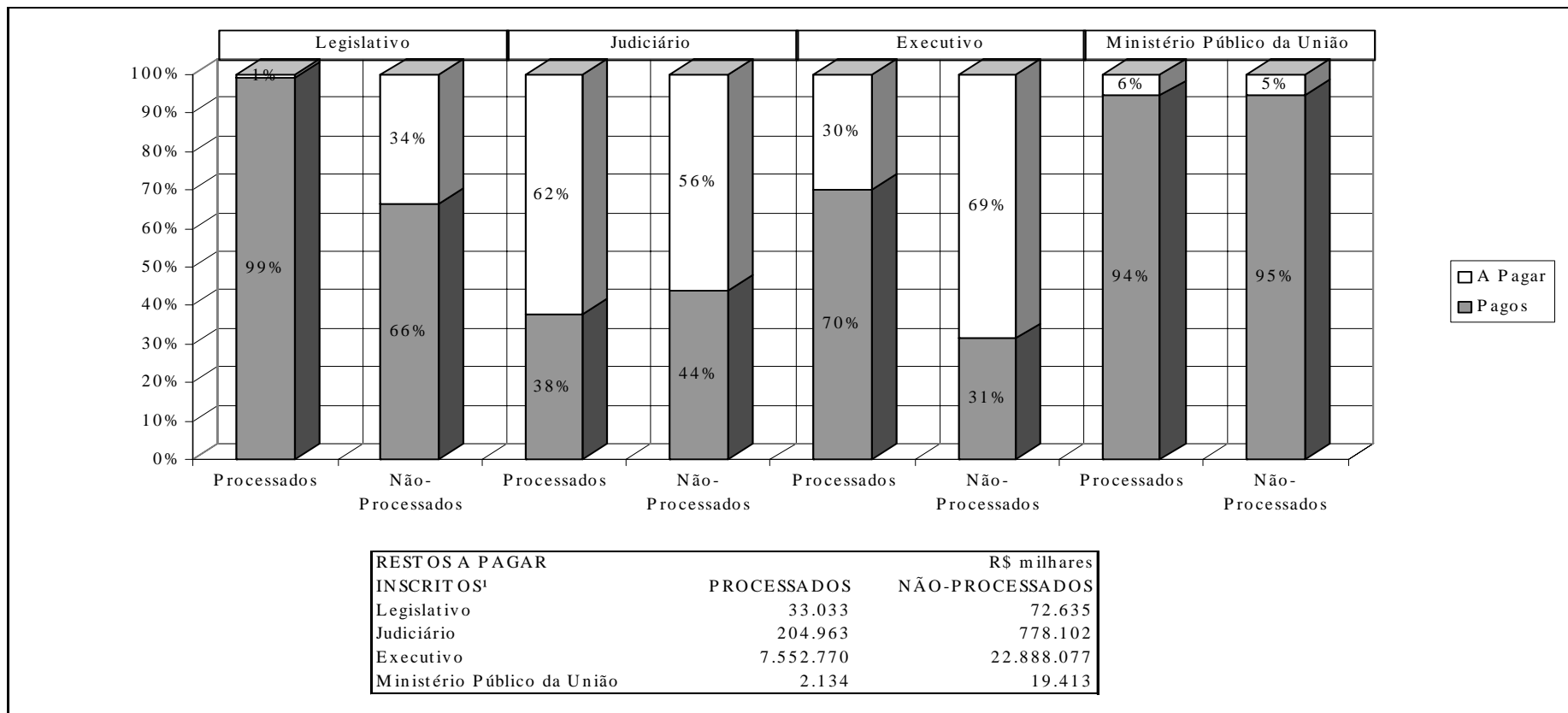
¹ Inclusive valores dos exercícios anteriores.

Notas:

a) Consideram-se Restos a Pagar Processados as obrigações das despesas, com fornecedores de bens e serviços, classificadas como Investimentos, Inversões Financeiras e Outras Despesas Correntes e liquidadas no exercício anterior.



GRÁFICO 3 - RELAÇÃO ENTRE RESTOS A PAGAR PAGOS E INSCRITOS POR PODER
ORÇAMENTOS FISCAL E DA SEGURIDADE SOCIAL
JANEIRO A SETEMBRO DE 2004



FONTE: SIAFI - STN/CCONT/GEINC

¹ A inscrição apresentada refere-se aos valores líquidos, ou seja, são os valores inscritos menos os cancelamentos.



GOVERNO FEDERAL
RELATÓRIO RESUMIDO DA EXECUÇÃO ORÇAMENTÁRIA
DEMONSTRATIVO DAS RECEITAS E DESPESAS COM MANUTENÇÃO E DESENVOLVIMENTO DO ENSINO
ORÇAMENTOS FISCAL E DA SEGURIDADE SOCIAL
JANEIRO A SETEMBRO DE 2004/BIMESTRE AGOSTO-SETEMBRO

R\$ milhares					
RECEITAS	PREVISÃO INICIAL	PREVISÃO ATUALIZADA (a)	RECEITAS REALIZADAS		
			No Bimestre	Até o Bimestre (b)	% (b/a)
RECEITA RESULTANTE DE IMPOSTOS (I)	53.521.301	53.807.324	4.075.130	24.870.601	46,22
Impostos	122.152.930	122.152.930	19.749.496	92.310.678	75,57
(-) Transferências Constitucionais e Legais	68.631.629	68.345.606	11.455.756	48.350.483	70,74
(-) Desvinculação da Receita da União	-	-	4.218.610	19.089.594	-
RECEITAS VINCULADAS AO ENSINO (II)	4.599.785	4.599.785	749.820	3.389.287	73,68
Contribuição Social do Salário Educação	4.599.785	4.599.785	749.820	3.389.287	73,68
TOTAL DAS RECEITAS (III) = (I) + (II)	58.121.086	58.407.109	4.824.950	28.259.888	48,38

DESPESAS COM MANUTENÇÃO E DESENVOLVIMENTO DO ENSINO POR SUBFUNÇÃO	DOTAÇÃO INICIAL	DOTAÇÃO ATUALIZADA (c)	DESPESAS LIQUIDADAS		
			No Bimestre	Até o Bimestre (d)	% (d/c)
Planejamento e Orçamento	9.500	8.000	183	974	12,18
Administração Geral	42.833	30.852	24	40	0,13
Tecnologia da Informação	96.465	83.525	1.345	6.104	7,31
Formação de Recursos Humanos	277.439	273.366	26.144	93.386	34,16
Comunicação Social	10.800	7.800	1.211	1.211	15,53
Cooperação Internacional	11.404	11.242	1.487	10.369	92,23
Assistência Hospitalar e Ambulatorial	50.000	50.000	9.041	34.699	69,40
Ensino Fundamental	872.754	837.779	47.344	73.224	8,74
Ensino Médio	198.365	205.851	41.465	86.620	42,08
Ensino Profissional	767.712	782.511	120.539	471.611	60,27
Ensino Superior	6.343.538	6.545.069	1.265.056	4.615.691	70,52
Educação Infantil	1.000	1.000	0	0	0,00
Educação de Jovens e Adultos	16.400	12.300	776	2.227	18,11
Educação Especial	40.793	39.721	4.368	20.463	51,52
Difusão Cultural	460	460	109	121	26,30
Desenvolvimento Científico	23.042	25.675	3.287	7.539	29,36
Difusão do Conhecimento Científico e Tecnológico	20.244	14.694	945	1.951	13,28
Serviço da Dívida Interna	28.350	28.350	1.300	5.873	20,72
Serviço da Dívida Externa	662.240	662.240	49.625	270.845	40,90
Transferências	167.332	161.232	20.079	22.563	13,99
Outros Encargos Especiais	2.212.234	2.599.296	310.485	1.076.157	41,40
TOTAL DAS DESPESAS (IV)	11.852.905	12.380.963	1.904.813	6.801.668	54,94

RECEITAS E DESPESAS COM ENSINO FUNDAMENTAL	
COMPLEMENTAÇÃO DA UNIÃO AO FUNDEF ² - ADCT, art. 60, § 3º (V)	245.694
OUTRAS DESPESAS COM ENSINO FUNDAMENTAL ² (VI)	527.678
RECURSOS DESTINADOS À MANUTENÇÃO E DESENVOLVIMENTO DO ENSINO (VII)	6.530.297

TABELA DE CUMPRIMENTO DOS LIMITES CONSTITUCIONAIS ¹	
MÍNIMO DE 18% DAS RECEITAS RESULTANTES DE IMPOSTOS NA MANUTENÇÃO E DESENVOLVIMENTO DO ENSINO - (IV / I)	27,35
CAPUT DO ARTIGO 212 DA CF/88	
MÍNIMO DE 30% DAS DESPESAS COM MDE NO ENSINO FUNDAMENTAL - [(V + VI) / (VII)]	11,84
§ 6º DO ARTIGO 60 DO ADCT DA CF/88	

DESPESAS TOTAIS COM MANUTENÇÃO E DESENVOLVIMENTO DO ENSINO EM RELAÇÃO AO TOTAL DAS RECEITAS CORRESPONDENTES (V / III)	24,07
---	-------

FONTE: SIAFI - STN/CCONT/GEINC

¹ Limite mínimo anual a ser cumprido no encerramento do exercício.

² Valores identificados por ação.

Notas:

a) A Receita arrecadada de impostos é a receita líquida, ou seja, a arrecadada menos os Incentivos Fiscais, as Retificações e as Restituições;

b) A denominação "Manutenção e Desenvolvimento do Ensino" inclui todos os projetos e as atividades que se enquadram nessa classificação na Lei do Orçamento;

c) Os valores demonstrados nas dotações inicial e autorizada são oriundos de arquivos encaminhados pela SOF/SEPLAN.



GOVERNO FEDERAL
RELATORIO RESUMIDO DA EXECUÇÃO ORÇAMENTARIA
DEMONSTRATIVO DAS DESPESAS COM SAÚDE
ORÇAMENTOS FISCAL E DA SEGURIDADE SOCIAL
JANEIRO A SETEMBRO DE 2004

ADCT, art. 77 - Anexo XV

R\$ milhares

DESPESAS COM SAÚDE (Por Grupo de Natureza da Despesa)	DOTAÇÃO INICIAL	DOTAÇÃO ATUALIZADA (a)	DESPESAS LIQUIDADAS	
			Até o Bimestre (b)	% (b / a)
DESPESAS CORRENTES	33.473.740	34.050.674	24.537.925	72,06
Pessoal e Encargos Sociais	6.040.077	6.484.180	4.557.045	70,28
Juros e Encargos da Dívida	245.698	245.698	99.390	40,45
Outras Despesas Correntes	27.187.965	27.320.796	19.881.490	72,77
DESPESAS DE CAPITAL	3.055.180	2.998.678	508.981	16,97
Investimentos	2.592.592	2.516.090	266.740	10,60
Inversões Financeiras	0	20.000	18.341	91,71
Amortização da Dívida	462.588	462.588	223.900	48,40
TOTAL (I)	36.528.920	37.049.352	25.046.906	67,60

DESPESAS COM AÇÕES E SERVIÇOS PÚBLICOS DE SAÚDE	DESPESAS LIQUIDADAS	
	Até o Bimestre (c)	% (c)/despesas com saúde
DESPESAS COM SAÚDE	25.046.906	100,00
(-) DESPESAS COM INATIVOS E PENSIONISTAS	1.872.173	7,47
(-) JUROS E ENCARGOS DA DÍVIDA	99.390	0,40
(-) AMORTIZAÇÃO DA DÍVIDA	223.900	0,89
(-) DESPESAS CUSTEADAS PELO FUNDO DE COMBATE E ERRADICAÇÃO DA POBREZA	0	0,00
(-) OUTRAS DESPESAS NÃO CONSIDERADAS PARA FINS DE CUMPRIMENTO DO LIMITE MÍNIMO CONSTITUCIONAL ²	265.694	1,06
TOTAL DAS DESPESAS COM AÇÕES E SERVIÇOS PÚBLICOS DE SAÚDE (II)	22.585.749	90,17

ESPECIFICAÇÃO	VARIACÃO NOMINAL DO PIB ¹ %	DESPESAS LIQUIDADAS		VARIACÃO % DE APLICAÇÃO (d/e*100)-100
		Até o Bimestre/2004 (d)	Até o Bimestre/2003 (e)	
TOTAL DAS DESPESAS COM AÇÕES E SERVIÇOS PÚBLICOS DE SAÚDE	12,55	22.585.749	17.866.259	26,42

DESPESAS COM AÇÕES E SERVIÇOS PÚBLICOS DE SAÚDE (Por Subfunção)	DOTAÇÃO INICIAL	DOTAÇÃO ATUALIZADA	DESPESAS LIQUIDADAS	
			Até o Bimestre (f)	% (f / total f)
Atenção Básica	453.588	459.588	235.051	1,04
Assistência Hospitalar e Ambulatorial	1.334.404	1.352.770	926.563	4,10
Suporte Profilático e Terapêutico	2.182.565	2.303.427	1.355.005	6,00
Vigilância Sanitária	104.490	104.490	44.776	0,20
Vigilância Epidemiológica	1.039.878	1.039.878	627.517	2,78
Alimentação e Nutrição	105.650	105.650	101.137	0,45
Outros Encargos Especiais	18.819.215	18.739.630	13.647.537	60,43
Transferências	4.190.950	4.190.999	2.946.558	13,05
Administração Geral	3.277.970	3.503.037	2.286.956	10,13
Saneamento Básico Urbano	501.145	481.606	13.074	0,06
Formação de Recursos Humanos	229.780	229.780	70.367	0,31
Desenvolvimento Científico	181.385	181.385	88.819	0,39
Informação e Inteligência	128.982	128.982	9.805	0,04
Tecnologia da Informação	115.306	115.306	37.729	0,17
Comunicação Social	101.200	101.200	48.477	0,21
Saneamento Básico Rural	95.208	94.389	4.895	0,02
Desenvolvimento Tecnológico e Engenharia	63.000	63.000	40.919	0,18
Proteção e Benefícios ao Trabalhador	59.550	59.550	45.085	0,20
Difusão do Conhecimento Científico e Tecnológico	32.180	32.180	16.980	0,08
Direitos Individuais, Coletivos e Difusos	21.411	21.411	4.792	0,02
Normalização e Fiscalização	18.200	18.200	12.355	0,05
Educação Infantil	17.600	17.600	9.245	0,04
Controle Interno	5.120	5.120	3.616	0,02
Previdência Complementar	4.897	4.897	3.334	0,01
Assistência aos Povos Indígenas	3.950	3.950	1.720	0,01
Planejamento e Orçamento	3.932	3.932	1.437	0,01
Cooperação Internacional	2.000	2.000	0	0,00
Educação de Jovens e Adultos	2.000	2.000	2.000	0,01
TOTAL	33.095.556	33.365.957	22.585.749	100,00

FONTE: SIAFI - STN/CCONT/GEINC

¹ Os recursos mínimos aplicados serão equivalentes ao valor apurado no ano anterior corrigido pela variação nominal do Produto Interno Bruto, conforme alínea "b", do inciso I, do artigo 77 do ADCT da CF/88. Os valores utilizados para o cálculo da variação nominal do PIB, de 2003 em relação a 2002, referem-se a estimativa do 2º trimestre de 2004 divulgada pelo IBGE.

² Valores relativos às despesas executadas nas funções Previdência Social e Encargos Especiais.



GOVERNO FEDERAL
DEMONSTRATIVO SIMPLIFICADO DO RELATÓRIO RESUMIDO DA EXECUÇÃO ORÇAMENTÁRIA
 ORÇAMENTOS FISCAL E DA SEGURIDADE SOCIAL
 JANEIRO A SETEMBRO DE 2004/BIMESTRE AGOSTO-SETEMBRO

LRF, Art. 48 - Anexo XVII		R\$ milhares			
BALANÇO ORÇAMENTÁRIO - RECEITAS		No Bimestre	Até o Bimestre		
Previsão Inicial da Receita		-	1.469.087.406		
Previsão Atualizada da Receita		-	1.469.091.184		
Receitas Realizadas	132.872.069		650.710.204		
Déficit Orçamentário	-		-		
Saldos de Exercícios Anteriores	-		12.372.570		
BALANÇO ORÇAMENTÁRIO - DESPESAS		No Bimestre	Até o Bimestre		
Dotação Inicial		-	1.469.087.406		
Dotação Atualizada		-	1.486.320.358		
Despesas Empenhadas	34.914.563		1.374.904.667		
Despesas Liquidadas	121.253.042		621.221.891		
Superávit Orçamentário	-		29.488.313		
DESPESAS POR FUNÇÃO/SUBFUNÇÃO¹		No Bimestre	Até o Bimestre		
Despesas Empenhadas		25.499.350	523.036.456		
Despesas Liquidadas		79.711.167	362.130.645		
RECEITA CORRENTE LÍQUIDA - RCL			Até o Bimestre		
Receita Corrente Líquida			252.564.759		
RECEITAS/DESPESAS DOS REGIMES DE PREVIDÊNCIA		No Bimestre	Até o Bimestre		
Regime Geral de Previdência Social					
Receitas Previdenciárias (I)		15.290.748	65.028.740		
Despesas Previdenciárias (II)		19.597.603	83.395.854		
Resultado Previdenciário (I - II)		(4.306.855)	(18.367.114)		
Regime Próprio de Previdência Social dos Servidores Públicos					
Receitas Previdenciárias (III)		1.454.160	4.927.835		
Despesas Previdenciárias (IV)		6.582.221	28.561.895		
Resultado Previdenciário (III - IV)		(5.128.061)	(23.634.060)		
RESULTADOS NOMINAL E PRIMÁRIO			Resultado Apurado		
Resultado Nominal			Até o Bimestre		
Resultado Primário			(2.107.062)		
			46.178.978		
MOVIMENTAÇÃO DOS RESTOS A PAGAR		Inscrição	Cancelamento	Pagamento	Saldo
			Até o Bimestre	Até o Bimestre	a Pagar
POR PODER E MINISTÉRIO PÚBLICO					
RESTOS A PAGAR PROCESSADOS					
Poder Executivo	7.957.431	164.531	5.405.310	2.387.590	
Poder Legislativo	7.716.855	164.085	5.293.112	2.259.655	
Poder Judiciário	33.267	234	32.738	296	
Ministério Público	205.174	211	77.444	127.521	
RESTOS A PAGAR NÃO-PROCESSADOS					
Poder Executivo	2.135	1	2.016	118	
Poder Legislativo	23.758.227	12.362.865	3.691.783	7.703.598	
Poder Judiciário	22.888.077	12.279.472	3.325.440	7.283.203	
Ministério Público	72.635	2.229	46.738	23.650	
	778.102	74.863	307.207	396.031	
	19.413	6.301	12.398	714	
TOTAL	31.715.658	12.527.396	9.097.093	10.091.188	
DESPESAS COM MANUTENÇÃO E DESENVOLVIMENTO DO ENSINO - MDE		Valor Apurado	Limites Constitucionais Anuais		
		Até o Bimestre	% Mínimo a Aplicar no Exercício	% Aplicado Até o Bimestre	
Mínimo Anual de 18% das Receitas de Impostos na Manutenção e Desenvolvimento do Ensino - MDE		6.801.668	18%	27,35	
Mínimo Anual de 30% das Despesas com MDE no Ensino Fundamental		773.372	30%	11,84	
DESPESAS COM AÇÕES E SERVIÇOS PÚBLICOS DE SAÚDE		Valor Nominal do PIB	Despesas Liquidadas		Variação % de Aplicação
		%	Até o Bimestre/2004	Até o Bimestre/2003	
Despesas com Ações e Serviços Públicos de Saúde		12,55	22.585.749	17.866.259	26,42

FONTE: STN/CCONT/GEINC

¹ Excetuados os valores do refinanciamento da Dívida Pública da União.