

MINISTÉRIO DA FAZENDA
SECRETARIA DO TESOURO NACIONAL
COORDENAÇÃO-GERAL DE CONTABILIDADE
GERÊNCIA DE INFORMAÇÕES CONTÁBEIS

**RELATÓRIO RESUMIDO
DA EXECUÇÃO ORÇAMENTÁRIA
DO GOVERNO FEDERAL
E OUTROS DEMONSTRATIVOS**

Outubro de 2004



PRESIDENTE DA REPÚBLICA

Luis Inácio Lula da Silva

MINISTRO DA FAZENDA

Antonio Palocci Filho

SECRETÁRIO - EXECUTIVO

Bernard Appy

SECRETÁRIO DO TESOURO NACIONAL

Joaquim Vieira Ferreira Levy

SECRETÁRIOS - ADJUNTOS DA STN

Almério Cançado de Amorim

José Antonio Gragnani

Jorge Khalil Miski

Tarcísio José Massote de Godoy

COORDENADOR - GERAL DE CONTABILIDADE - CCONT

Isaltino Alves da Cruz

COORDENADORA DE CONTABILIDADE - CCONT

Heloísa Teixeira Saito

GERENTE DE INFORMAÇÕES CONTÁBEIS - GEINC

Alessandro Aurelio Caldeira

EQUIPE TÉCNICA

Fernando Boessenkool

Iramar Rodrigues Cordeiro

Marcelo Queiroga Reis

Maria Amélia Fonseca Lemos

Maria José Soares Cordeiro

Teresa Pereira Leão

Zélia Maria de Lima

PORTARIA Nº 621, DE 29 DE NOVEMBRO DE 2004.

O SECRETÁRIO DO TESOURO NACIONAL, SUBSTITUTO, no desempenho das atribuições que lhe são conferidas pelo inciso XIX do artigo 9º do anexo I do Decreto nº 5.136, de 7 de julho de 2004, e inciso X do artigo 15 da Portaria MF nº 71, de 08 de abril de 1996, e considerando as disposições do § 3º do artigo 165 da Constituição Federal; as disposições estabelecidas nos artigos 2º, 52 e 53 da Lei Complementar nº 101, de 4 de maio de 2000; e as determinações dos incisos I e II do artigo 24 do Decreto nº 825, de 28 de maio de 1993, resolve:

Art. 1º Divulgar o Relatório Resumido da Execução Orçamentária do Governo Federal, de acordo com a Portaria nº 441, de 27 de agosto de 2003, da STN, com informações realizadas e registradas no SIAFI pelos órgãos e entidades da Administração Pública, relativo ao mês de outubro de 2004, os Balanços Financeiro e Patrimonial das empresas que integram o SIAFI na modalidade total, outros demonstrativos da execução orçamentária e respectivas notas explicativas.

Art. 2º Esta Portaria entra em vigor na data de sua publicação.

ALMÉRIO CANÇADO DE AMORIM

**RELATÓRIO RESUMIDO DA EXECUÇÃO ORÇAMENTÁRIA
DO GOVERNO FEDERAL
E OUTROS DEMONSTRATIVOS
ORÇAMENTOS FISCAL E DA SEGURIDADE SOCIAL**

S U M Á R I O

Páginas

| | |
|---|----------|
| Notas Explicativas..... | 5 |
| I - RELATÓRIO RESUMIDO DA EXECUÇÃO ORÇAMENTÁRIA DO GOVERNO FEDERAL..... | 7 |
| Anexo I - Balanço Orçamentário da União..... | 8 |
| Anexo II - Demonstrativo da Execução das Despesas por Função/Subfunção..... | 11 |
| Anexo III - Demonstrativo da Receita Corrente Líquida..... | 28 |
| Anexo IV - Demonstrativo das Receitas e Despesas Previdenciárias do Regime Geral de Previdência Social – União..... | 29 |
| Anexo V - Demonstrativo das Receitas e Despesas Previdenciárias do Regime Próprio dos Servidores Públicos..... | 30 |
| Anexo VI – Demonstrativo do Resultado Nominal..... | 31 |
| Anexo VIII – Demonstrativo do Resultado Primário..... | 32 |
| Anexo IX - Demonstrativo dos Restos a Pagar por Poder e Órgão..... | 33 |
| Anexo X - Demonstrativo das Receitas e Despesas com Manutenção e Desenvolvimento do Ensino.. | 35 |
| Anexo XV – Demonstrativo das Despesas com Saúde..... | 36 |
| Anexo XVII – Demonstrativo Simplificado do Relatório Resumido da Execução Orçamentária..... | 37 |

NOTAS EXPLICATIVAS

1. Os demonstrativos, Anexos I a VI, VIII a X, XV e XVII, apresentados nesta publicação, foram instituídos pela Portaria nº 441, de 27 de agosto de 2003, da STN. Os outros demonstrativos da execução orçamentária, Tabelas 1 a 17, são divulgados conforme incisos I e II, do artigo 24 do Decreto nº 825, de 28 de maio de 1993 e também ao compromisso do Tesouro Nacional de dar continuidade a transparência das contas públicas aos órgãos de controle e à sociedade.
2. Os Balanços e os demonstrativos da Execução Orçamentária referem-se, exclusivamente, aos Orçamentos Fiscal e da Seguridade Social, no âmbito da Administração Pública Federal.
3. Consideram-se Orçamentos Fiscal e da Seguridade Social o conjunto de dotações estabelecidas para as unidades orçamentárias, de acordo com a Lei Orçamentária Anual nº 10.837, de 16 de janeiro de 2004, acrescidas dos créditos adicionais abertos e reabertos até 31 de outubro. Esta composição está estruturada em:
 - 3.1. Órgãos da Administração Direta, compreendendo inclusive os valores relativos às despesas de transferências para entidades não contempladas nos Orçamentos Fiscal e da Seguridade Social;
 - 3.2. Fundos Especiais;
 - 3.3. Entidades da Administração Indireta, tais como:
 - 3.3.1. Fundações;
 - 3.3.2. Autarquias;
 - 3.3.3. Empresas Públicas dependentes; e
 - 3.3.4. Sociedades de Economia Mista dependentes.
4. Na fórmula da dotação inicial constam contas de detalhamento, para que seja possível evidenciar a dotação inicial detalhada, lançada no SIAFI, por fita, somente até o nível de modalidade.
5. Considera-se como execução orçamentária da despesa, a ocorrência do estágio da liquidação, efetivado ou não o seu respectivo pagamento.
6. Esta publicação apresenta três situações distintas:
 - 6.1. Balanços Orçamentário, Financeiro, Patrimonial e das Variações Patrimoniais, consolidados na gestão Orçamentos Fiscal e da Seguridade Social;
 - 6.2. Realização das receitas e despesas de refinanciamento da dívida pública da União; e
 - 6.3. Realização das receitas e despesas da União, excetuando-se nessas demonstrações o refinanciamento da dívida pública da União.
7. O Anexo VIII - Demonstrativo do Resultado Primário da União contém informações elaboradas com observância ao regime de caixa para as receitas e despesas, inclusive as extra-orçamentárias.
8. A divergência na inscrição de restos a pagar processados e não processados, entre o Relatório de Gestão Fiscal Consolidado do 3º quadrimestre de 2003, divulgado pela Portaria nº 77, de 10 de fevereiro de 2004, da STN, e o Relatório Resumido da Execução Orçamentária de outubro de 2004, é oriunda de variações cambiais e critério de apuração. Os números do Relatório de Gestão Fiscal foram identificados em contas que compõem o Balanço Patrimonial ao final do exercício. Já os divulgados neste Relatório,



foram apurados por meio de contas de controle orçamentário, inviabilizando a identificação da totalidade dos valores anteriormente divulgados, uma vez que não há, ainda, correlação direta entre as informações registradas. A divergência nos valores entre os meses de setembro e outubro, decorre de variações cambiais.

9. O valor da coluna da previsão atualizada da receita apresenta-se menor do que o da dotação atualizada da despesa em decorrência de abertura de créditos adicionais com a atualização de superávit financeiro, apurado no Balanço Patrimonial de 2003, proveniente de receitas orçamentárias previstas e efetivamente arrecadadas em exercícios anteriores a 2004.

10. Na elaboração do Anexo XV - Demonstrativo das Despesas com Saúde, para se obter o valor total das despesas com ações e serviços públicos de saúde de acesso universal, foi considerada toda a despesa executada no Ministério da Saúde, inclusive as descentralizações externas de crédito das suas Unidades Orçamentárias, que corresponde ao total das funções dessas Unidades excluídos os gastos com inativos e pensionistas, juros, encargos e amortização da dívida, as despesas com saúde custeadas pelo Fundo de Combate e Erradicação da Pobreza e outras despesas com saúde executadas nas funções Previdência Social e/ou Encargos Especiais.

11. Estas informações estão disponíveis na Internet no seguinte endereço:

http://www.tesouro.fazenda.gov.br/contabilidade_governamental/gestao_orcamentaria.asp



MINISTÉRIO DA FAZENDA



I - RELATÓRIO RESUMIDO DA EXECUÇÃO ORÇAMENTÁRIA DO GOVERNO FEDERAL



GOVERNO FEDERAL
RELATORIO RESUMIDO DA EXECUCAO ORÇAMENTARIA
BALANÇO ORÇAMENTARIO
ORÇAMENTOS FISCAL E DA SEGURIDADE SOCIAL
JANEIRO A OUTUBRO DE 2004/BIMESTRE SETEMBRO-OUTUBRO

LR.F. Art. 52, inciso I, alíneas "a" e "b" do inciso II e §1º - Anexo I

| RECEITAS | PREVISÃO INICIAL | PREVISÃO ATUALIZADA (a) | RECEITAS REALIZADAS | | | | SALDO A REALIZAR (a-c) |
|--|----------------------|-------------------------|---------------------|--------------|--------------------|--------------|------------------------|
| | | | No Bimestre (b) | % (b/a) | Até o Bimestre (c) | % (c/a) | |
| | | | R\$ milhares | | | | |
| RECEITAS CORRENTES | 441.602.316 | 441.606.095 | 75.941.565 | 17,20 | 364.753.333 | 82,60 | 76.852.762 |
| RECEITA TRIBUTARIA | 124.300.612 | 124.300.612 | 20.860.333 | 16,78 | 104.557.739 | 84,12 | 19.742.873 |
| Impostos | 122.152.930 | 122.152.930 | 20.519.669 | 16,80 | 102.315.764 | 83,76 | 19.837.166 |
| Taxas | 2.147.682 | 2.147.682 | 340.664 | 15,86 | 2.241.975 | 104,39 | (94.293) |
| RECEITA DE CONTRIBUICOES | 266.499.301 | 266.499.301 | 48.312.211 | 37,60 | 220.439.485 | 82,72 | 46.059.816 |
| Contribuições Sociais | 243.256.810 | 243.256.810 | 43.753.830 | 17,99 | 201.073.273 | 82,66 | 42.183.537 |
| Contribuições Econômicas | 23.242.491 | 23.242.491 | 4.558.381 | 19,61 | 19.366.212 | 83,32 | 3.876.279 |
| RECEITA PATRIMONIAL | 12.402.960 | 12.402.960 | 1.576.896 | 12,71 | 11.188.585 | 90,21 | 1.214.375 |
| Receitas Imobiliárias | 367.042 | 367.042 | 50.705 | 13,81 | 235.212 | 64,08 | 131.830 |
| Receitas de Valores Mobiliários | 11.651.432 | 11.651.432 | 1.382.542 | 11,87 | 10.601.570 | 90,99 | 1.049.862 |
| Receita de Concessões e Permissões | 360.353 | 360.353 | 139.335 | 38,67 | 341.809 | 94,85 | 18.544 |
| Outras Receitas Patrimoniais | 24.133 | 24.133 | 4.315 | 17,88 | 9.994 | 41,41 | 14.139 |
| RECEITA AGROPECUARIA | 23.580 | 23.580 | 3.990 | 16,92 | 16.125 | 68,38 | 7.456 |
| Receita da Produção Vegetal | 15.373 | 15.373 | 2.713 | 17,65 | 10.213 | 66,43 | 5.160 |
| Receita da Produção Animal e Derivados | 8.181 | 8.181 | 1.271 | 15,53 | 5.887 | 71,95 | 2.295 |
| Outras Receitas Agropecuárias | 26 | 26 | 6 | 23,31 | 25 | 96,15 | 1 |
| RECEITA INDUSTRIAL | 527.566 | 527.566 | 62.654 | 11,88 | 254.912 | 48,32 | 272.654 |
| Receita da Indústria de Transformação | 525.923 | 525.923 | 62.654 | 11,91 | 254.880 | 48,46 | 271.043 |
| Receita da Indústria de Construção | 1.643 | 1.643 | 0 | 0,00 | 32 | 1,95 | 1.611 |
| RECEITA DE SERVIÇOS | 23.084.863 | 23.084.863 | 3.441.037 | 14,91 | 18.075.079 | 78,30 | 5.009.784 |
| Receita de Serviços | 23.084.863 | 23.084.863 | 3.441.037 | 14,91 | 18.075.079 | 78,30 | 5.009.784 |
| TRANSFERÊNCIAS CORRENTES | 243.477 | 247.255 | 38.664 | 15,64 | 166.399 | 67,30 | 80.856 |
| Transferências Intergovernamentais | 899 | 899 | 134 | 14,94 | 605 | 67,30 | 294 |
| Transferências de Instituições Privadas | 30.866 | 30.866 | 2.832 | 9,17 | 24.439 | 79,18 | 6.427 |
| Transferências do Exterior | 113.831 | 113.831 | 1.213 | 1,07 | 5.044 | 4,43 | 108.787 |
| Transferências de Pessoas | 821 | 821 | (3) | -0,40 | 163 | 19,85 | 658 |
| Transferências de Convênios | 86.392 | 90.170 | 34.488 | 38,25 | 132.778 | 147,25 | (42.608) |
| Transferências para o Combate à Fome | 10.668 | 10.668 | 141 | 1,32 | 3.370 | 31,59 | 7.298 |
| OUTRAS RECEITAS CORRENTES | 14.519.957 | 14.519.957 | 1.645.781 | 11,33 | 10.055.009 | 69,25 | 4.464.948 |
| Multas e Juros de Mora | 5.601.255 | 5.601.255 | 968.531 | 17,29 | 4.800.136 | 85,70 | 801.119 |
| Indenizações e Restituições | 1.851.145 | 1.851.145 | 370.851 | 20,03 | 1.571.744 | 84,91 | 279.401 |
| Receita da Dívida Ativa | 913.867 | 913.867 | (814.754) | -89,15 | 701.785 | 76,79 | 212.082 |
| Receitas Correntes Diversas ¹ | 6.153.690 | 6.153.690 | 1.121.153 | 18,22 | 2.981.344 | 48,45 | 3.172.346 |
| RECEITAS DE CAPITAL | 167.443.676 | 167.443.676 | 18.586.991 | 11,10 | 80.110.793 | 47,84 | 87.332.882 |
| OPERAÇÕES DE CRÉDITO | 118.192.044 | 118.192.044 | 11.488.821 | 9,72 | 42.560.982 | 36,01 | 75.631.062 |
| Operações de Crédito Internas | 83.924.990 | 83.924.990 | 4.930.044 | 5,87 | 33.612.258 | 40,05 | 50.312.732 |
| Operações de Crédito Externas | 34.267.054 | 34.267.054 | 6.558.777 | 19,14 | 8.948.724 | 26,11 | 25.318.330 |
| ALIENACAO DE BENS | 2.942.765 | 2.942.765 | 121.302 | 4,12 | 548.302 | 18,63 | 2.394.463 |
| Alienação de Bens Móveis | 2.859.767 | 2.859.767 | 107.786 | 3,77 | 472.395 | 16,52 | 2.387.372 |
| Alienação de Bens Imóveis | 82.998 | 82.998 | 13.516 | 16,29 | 75.907 | 91,46 | 7.091 |
| AMORTIZACOES DE EMPRESTIMOS | 23.228.585 | 23.228.585 | 2.437.151 | 10,49 | 14.528.686 | 62,55 | 8.699.899 |
| Amortizações de Empréstimos | 23.228.585 | 23.228.585 | 2.437.151 | 10,49 | 14.528.686 | 62,55 | 8.699.899 |
| TRANSFERÊNCIAS DE CAPITAL | 44.219 | 44.219 | 6.623 | 14,98 | 42.287 | 95,63 | 1.932 |
| Transferências de Intergovernamentais | 0 | 0 | 0 | 0,00 | (1) | 0,00 | 1 |
| Transferências de Instituições Privadas | 0 | 0 | 0 | 0,00 | 0 | 0,00 | 0 |
| Transferências do Exterior | 222 | 222 | 0 | 0,00 | 0 | 0,00 | 222 |
| Transferências de Pessoas | 0 | 0 | 11 | 0,00 | 11 | 0,00 | (11) |
| Transferência de Outras Instituições Públicas | 3.294 | 3.294 | 0 | 0,00 | 14.798 | 449,24 | (11.504) |
| Transferências de Convênios | 40.703 | 40.703 | 6.613 | 16,25 | 27.479 | 67,51 | 13.224 |
| OUTRAS RECEITAS DE CAPITAL | 23.036.063 | 23.036.062 | 4.533.094 | 428,71 | 22.430.536 | 97,37 | 605.526 |
| Resultado do Banco Central do Brasil | 3.235.500 | 3.235.500 | 2.495.885 | 77,14 | 7.997.496 | 247,18 | (4.761.996) |
| Remuneração das Disponibilidades | 19.793.382 | 19.793.382 | 2.031.867 | 10,27 | 14.346.443 | 72,48 | 5.446.939 |
| Proveniente da Execução de Garantias | 0 | 0 | 0 | 0,00 | 41.581 | 0,00 | (41.581) |
| Saldo de Exercícios Anteriores | 1.397 | 1.397 | 4.586 | 328,25 | 38.699 | 2770,15 | (37.302) |
| Receitas de Capital Diversas ² | 5.784 | 5.783 | 755 | 13,05 | 6.317 | 109,23 | (534) |
| SUBTOTAL DAS RECEITAS (I) | 609.045.992 | 609.049.770 | 94.528.556 | 15,52 | 444.864.126 | 73,04 | 164.185.644 |
| OPERAÇÕES DE CRÉDITO - REFINANCIAMENTO (II) | 860.041.414 | 860.041.414 | 83.757.159 | 9,74 | 313.610.022 | 36,46 | 546.431.392 |
| Refinanciamento da Dívida Mobiliária | 845.911.181 | 845.911.181 | 83.616.125 | 9,88 | 307.478.939 | 36,35 | 538.432.242 |
| Interna | 815.849.378 | 815.849.378 | 83.757.017 | 10,27 | 304.783.315 | 37,36 | 511.066.063 |
| Externa | 30.061.803 | 30.061.803 | (140.891) | -0,47 | 2.695.624 | 8,97 | 27.366.179 |
| Refinanciamento de Outras Dívidas | 14.130.233 | 14.130.233 | 141.034 | 1,00 | 6.131.083 | 43,39 | 7.999.150 |
| Interna | 9.580 | 9.580 | 143 | 1,49 | 707 | 7,38 | 8.873 |
| Externa | 14.120.653 | 14.120.653 | 140.891 | 1,00 | 6.130.376 | 43,41 | 7.999.277 |
| SUBTOTAL COM REFINANCIAMENTO (III) = (I + II) | 1.469.087.406 | 1.469.091.184 | 178.285.715 | 12,14 | 758.474.148 | 51,63 | 710.617.036 |
| DEFICIT (IV) | - | - | - | - | - | - | - |
| TOTAL (III + IV) | 1.469.087.406 | 1.469.091.184 | 178.285.715 | 12,14 | 758.474.148 | 51,63 | 710.617.036 |
| SALDOS DE EXERCÍCIOS ANTERIORES ³ | - | - | - | - | 12.956.211 | - | - |
| FONTE: SIAFI - STN/C/CONT/GEINC | | | | | | | Continua (1/2) |

¹ Nas Receitas Correntes Diversas estão incluídas as Receitas a Classificar.

² Nas Receitas de Capital Diversas estão incluídas Outras Receitas.

³ Os Saldos de Exercícios Anteriores não são considerados nos totais da receita e também não são computados no cálculo de déficit/superávit orçamentário por tratar-se de utilização de recursos arrecadados em exercícios anteriores, e não se confundem com a receita "Saldo de Exercícios Anteriores", que compõe Outras Receitas de Capital, que representam principalmente juros e resgates pagos sobre TDA ref. exercícios anteriores.



GOVERNO FEDERAL
RELATÓRIO RESUMIDO DA EXECUÇÃO ORÇAMENTÁRIA
BALANÇO ORÇAMENTÁRIO
ORÇAMENTOS FISCAL E DA SEGURIDADE SOCIAL
JANEIRO A OUTUBRO DE 2004/BIMESTRE SETEMBRO-OUTUBRO

LRF, Art. 52, inciso I, alíneas "a" e "b" do inciso II e §1º - Anexo I

R\$ milhares

| DESPESAS | DOTAÇÃO INICIAL (a) | CRÉDITOS ADICIONAIS (b) | DOTAÇÃO ATUALIZADA (c)=(a+b) | DESPESAS EMPENHADAS | | DESPESAS LIQUIDADAS | | | SALDO A EXECUTAR (c-g) |
|---|------------------------|----------------------------|---------------------------------|---------------------|-----------------------|---------------------|-----------------------|--------------|---------------------------|
| | | | | No Bimestre (d) | Até o Bimestre (e) | No Bimestre (f) | Até o Bimestre (g) | % (g/c) | |
| DESPESAS CORRENTES | 475.518.442 | 5.742.345 | 481.260.787 | 15.930.638 | 435.671.462 | 70.714.904 | 340.238.982 | 70,70 | 141.021.805 |
| PESSOAL E ENCARGOS SOCIAIS | 84.120.038 | 3.602.408 | 87.722.446 | 7.032.381 | 78.530.368 | 14.488.371 | 68.338.795 | 77,90 | 19.383.651 |
| JUROS E ENCARGOS DA DÍVIDA | 117.769.754 | (314.953) | 117.454.801 | 350.655 | 114.493.385 | 12.842.751 | 63.624.661 | 54,17 | 53.830.140 |
| OUTRAS DESPESAS CORRENTES | 273.628.650 | 2.454.890 | 276.083.540 | 8.547.602 | 242.647.709 | 43.383.782 | 208.275.526 | 75,44 | 67.808.014 |
| Transf. a Estados, DF e Municípios | 91.860.187 | 278.528 | 92.138.715 | 2.513.465 | 88.854.638 | 13.956.900 | 71.869.468 | 78,00 | 20.269.247 |
| Benefícios Previdenciários | 121.427.667 | 0 | 121.427.667 | 33.401 | 102.208.725 | 19.725.131 | 93.306.874 | 76,84 | 28.120.792 |
| Demais Despesas Correntes | 60.340.796 | 2.176.362 | 62.517.158 | 6.000.736 | 51.584.346 | 9.701.751 | 43.099.184 | 68,94 | 19.417.975 |
| DESPESAS DE CAPITAL | 111.487.428 | 20.587.720 | 132.075.148 | 7.231.848 | 102.904.023 | 15.862.586 | 72.648.121 | 55,01 | 59.427.027 |
| INVESTIMENTOS | 12.370.012 | 947.540 | 13.317.552 | 1.139.211 | 7.192.520 | 1.033.870 | 2.753.685 | 20,68 | 10.563.867 |
| INVERSÕES FINANCEIRAS | 33.249.350 | 2.050.428 | 35.299.778 | 1.171.212 | 24.729.981 | 3.488.012 | 14.289.894 | 40,48 | 21.009.884 |
| AMORTIZAÇÃO DA DÍVIDA | 65.868.066 | 17.589.752 | 83.457.818 | 4.921.425 | 70.981.522 | 11.340.704 | 55.604.542 | 66,63 | 27.853.276 |
| RESERVA DE CONTINGÊNCIA | 21.959.723 | (2.374.159) | 19.585.564 | 0 | 0 | 0 | 0 | 0,00 | 19.585.564 |
| SUBTOTAL DAS DESPESAS (VIII) | 608.965.593 | 23.955.906 | 632.921.499 | 23.162.486 | 538.575.485 | 86.577.490 | 412.887.103 | 65,24 | 220.034.396 |
| AMORTIZAÇÃO DA DÍVIDA - | | | | | | | | | |
| REFINANCIAMENTO (IX) | 860.121.813 | 0 | 860.121.813 | 1.779.688 | 851.906.757 | 77.666.367 | 312.595.545 | 36,34 | 547.526.268 |
| Refinanciamento da Dívida Mobiliária | 845.991.580 | 0 | 845.991.580 | 1.741.142 | 837.776.807 | 77.525.333 | 306.464.462 | 36,23 | 539.527.118 |
| Refinanciamento de Outras Dívidas | 14.130.233 | 0 | 14.130.233 | 38.546 | 14.129.950 | 141.034 | 6.131.083 | 43,39 | 7.999.150 |
| SUBTOTAL COM REFINANCIAMENTO (X) = (VIII + IX) | 1.469.087.406 | 23.955.906 | 1.493.043.312 | 24.942.174 | 1.390.482.242 | 164.243.857 | 725.482.648 | 48,59 | 767.560.664 |
| SUPERÁVIT (XI) | - | - | - | - | - | - | 32.991.500 | - | - |
| TOTAL (XII) = (X + XI) | 1.469.087.406 | 23.955.906 | 1.493.043.312 | 24.942.174 | 1.390.482.242 | 164.243.857 | 758.474.148 | - | 767.560.664 |

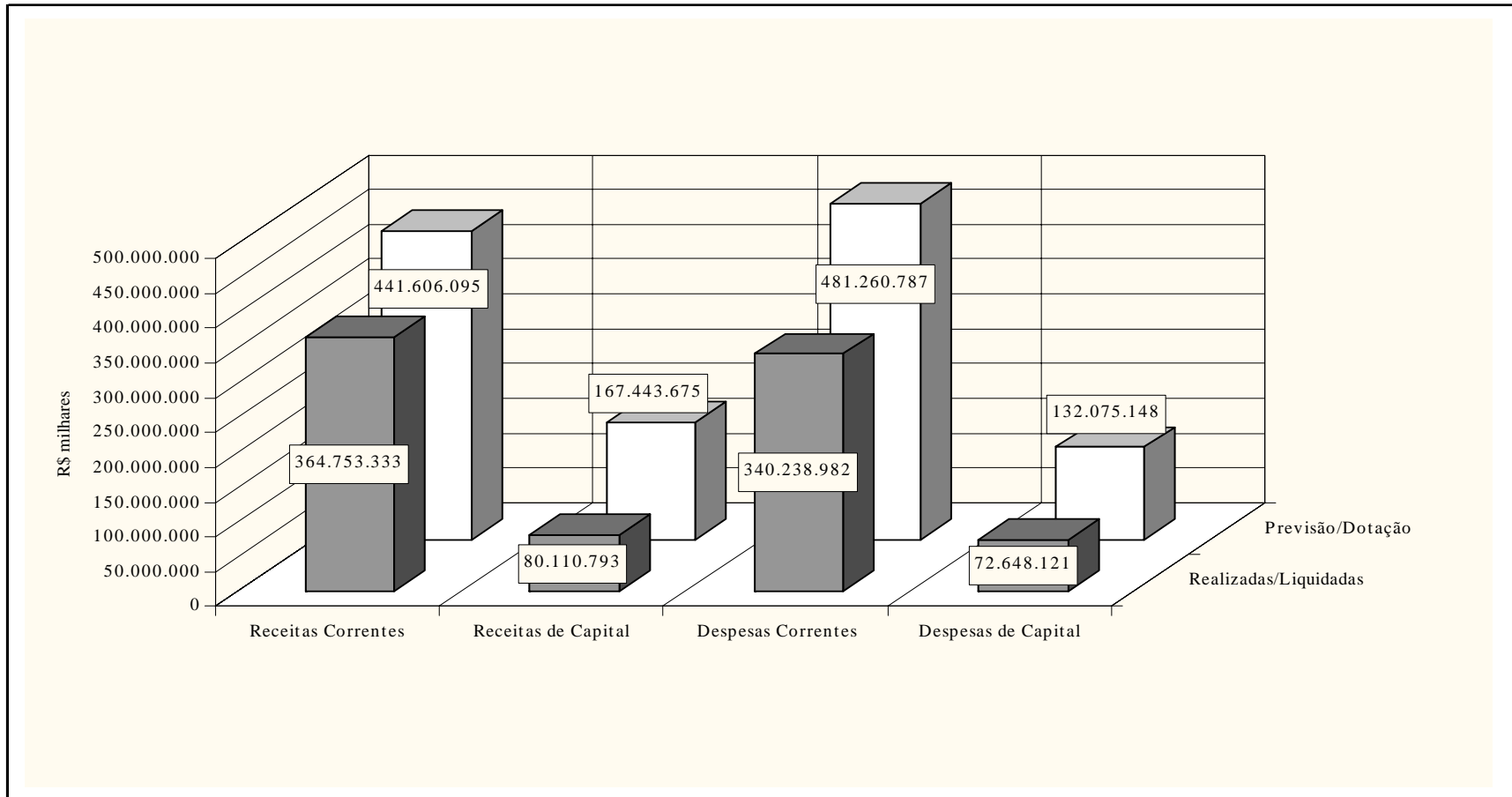
FONTE: SIAFI - STN/CCONT/GEINC

(2/2)

ISALTINO ALVES DA CRUZ
Coordenador-Geral de Contabilidade
Contador - CRC - DF - 4690



GRÁFICO 1 - BALANÇO ORÇAMENTÁRIO DA UNIÃO
ORÇAMENTOS FISCAL E DA SEGURIDADE SOCIAL
JANEIRO A OUTUBRO DE 2004/BIMESTRE SETEMBRO-OUTUBRO



¹ Nas Receitas Correntes Diversas estão incluídas as Receitas a Classificar.

GOVERNO FEDERAL
RELATÓRIO RESUMIDO DA EXECUÇÃO ORÇAMENTÁRIA
DEMONSTRATIVO DA EXECUÇÃO DAS DESPESAS POR FUNÇÃO/SUBFUNÇÃO
ORÇAMENTOS FISCAL E DA SEGURIDADE SOCIAL
JANEIRO A OUTUBRO DE 2004/BIMESTRE SETEMBRO-OUTUBRO

LRF, Art. 52, inciso II, alínea "c" - Anexo II

R\$ milhares

| FUNÇÃO/SUBFUNÇÃO | DOTAÇÃO INICIAL | DOTAÇÃO ATUALIZADA (a) | DESPESAS EMPENHADAS | | DESPESAS LIQUIDADAS | | | | SALDO (a-e) |
|--|-----------------|------------------------|---------------------|--------------------|---------------------|--------------------|---------------|---------|-------------|
| | | | No Bimestre (b) | Até o Bimestre (c) | No Bimestre (d) | Até o Bimestre (e) | % (e/total e) | % (e/a) | |
| LEGISLATIVA | 3.429.522 | 3.526.785 | 120.491 | 3.264.792 | 494.448 | 2.531.764 | 0,61 | 71,79 | 995.021 |
| Ação Legislativa | 2.685.710 | 2.782.837 | 86.914 | 2.644.585 | 369.327 | 2.030.999 | 0,49 | 72,98 | 751.838 |
| Controle Externo | 369.070 | 369.070 | 13.843 | 327.081 | 59.843 | 265.111 | 0,06 | 71,83 | 103.959 |
| Administração Geral | 93.044 | 88.783 | 2.928 | 40.854 | 8.339 | 28.789 | 0,01 | 32,43 | 59.994 |
| Tecnologia da Informação | 49.940 | 49.774 | 13.866 | 33.595 | 15.862 | 25.521 | 0,01 | 51,27 | 24.253 |
| Formação de Recursos Humanos | 10.575 | 10.285 | 81 | 5.915 | 769 | 2.823 | 0,00 | 27,45 | 7.462 |
| Comunicação Social | 10.300 | 11.300 | 0 | 9.018 | 1.099 | 2.469 | 0,00 | 21,85 | 8.831 |
| Atenção Básica | 70.773 | 72.563 | 2.645 | 66.658 | 10.479 | 58.638 | 0,01 | 80,81 | 13.925 |
| Alimentação e Nutrição | 108.860 | 110.863 | 0 | 110.700 | 18.459 | 92.927 | 0,02 | 83,82 | 17.936 |
| Proteção e Benefícios ao Trabalhador | 1.839 | 1.839 | -54 | 1.775 | 268 | 1.304 | 0,00 | 70,91 | 535 |
| Ensino Superior | 1.000 | 1.000 | 0 | 165 | 0 | 0 | 0,00 | 0,00 | 1.000 |
| Educação Infantil | 7.370 | 7.430 | -292 | 7.138 | 1.443 | 5.875 | 0,00 | 79,07 | 1.555 |
| Telecomunicações | 2.000 | 2.000 | 0 | 0 | 0 | 0 | 0,00 | 0,00 | 2.000 |
| Transferências | 18.641 | 18.641 | 560 | 17.308 | 8.560 | 17.308 | 0,00 | 92,85 | 1.333 |
| Outros Encargos Especiais | 400 | 400 | 0 | 0 | 0 | 0 | 0,00 | 0,00 | 400 |
| JUDICIÁRIA | 9.793.108 | 10.196.496 | 513.038 | 9.139.263 | 1.688.496 | 7.498.702 | 1,82 | 73,54 | 2.697.794 |
| Ação Judiciária | 7.467.403 | 7.769.166 | 460.486 | 7.049.831 | 1.338.281 | 5.910.136 | 1,43 | 76,07 | 1.859.030 |
| Administração Geral | 1.475.018 | 1.490.531 | 17.109 | 1.259.053 | 204.718 | 924.206 | 0,22 | 62,01 | 566.325 |
| Tecnologia da Informação | 176.654 | 257.973 | 4.445 | 193.683 | 30.978 | 141.936 | 0,03 | 55,02 | 116.037 |
| Formação de Recursos Humanos | 25.525 | 26.675 | 3.959 | 17.254 | 3.400 | 11.192 | 0,00 | 41,96 | 15.483 |
| Previdência do Regime Estatutário | 96.460 | 96.460 | 6.684 | 96.460 | 15.509 | 80.325 | 0,02 | 83,27 | 16.135 |
| Atenção Básica | 167.744 | 166.394 | 12.050 | 152.928 | 24.082 | 120.866 | 0,03 | 72,64 | 45.528 |
| Alimentação e Nutrição | 310.534 | 311.559 | 8.800 | 302.045 | 57.894 | 257.919 | 0,06 | 82,78 | 53.640 |
| Proteção e Benefícios ao Trabalhador | 18.834 | 17.385 | -1.324 | 12.985 | 1.858 | 9.056 | 0,00 | 52,09 | 8.329 |
| Educação Infantil | 43.597 | 44.290 | 1.102 | 40.442 | 6.860 | 31.152 | 0,01 | 70,34 | 13.138 |
| Telecomunicações | 11.339 | 16.063 | -273 | 14.582 | 4.916 | 11.914 | 0,00 | 74,17 | 4.149 |
| ESSENCIAL A JUSTIÇA | 1.830.001 | 2.085.304 | 304.005 | 1.667.529 | 338.035 | 1.539.259 | 0,37 | 73,81 | 546.045 |
| Defesa do Interesse Público no Processo Judiciário | 1.039.172 | 1.075.238 | 138.011 | 950.060 | 177.739 | 875.936 | 0,21 | 81,46 | 199.302 |
| Defesa da Ordem Jurídica | 600 | 600 | 2 | 154 | 23 | 154 | 0,00 | 25,67 | 446 |
| Representação Judicial e Extrajudicial | 21.478 | 18.018 | 711 | 9.859 | 1.741 | 7.115 | 0,00 | 39,49 | 10.903 |
| Administração Geral | 612.744 | 836.940 | 152.625 | 591.931 | 138.469 | 551.793 | 0,13 | 65,93 | 285.147 |
| Normalização e Fiscalização | 8.734 | 7.866 | 3.027 | 3.175 | 1.311 | 1.397 | 0,00 | 17,76 | 6.469 |
| Tecnologia da Informação | 3.722 | 3.722 | -780 | 1.680 | 292 | 946 | 0,00 | 25,42 | 2.776 |
| Formação de Recursos Humanos | 4.459 | 4.424 | 236 | 1.501 | 278 | 1.081 | 0,00 | 24,43 | 3.343 |
| Previdência do Regime Estatutário | 49.472 | 49.472 | 6.013 | 31.278 | 5.587 | 30.684 | 0,01 | 62,02 | 18.788 |
| Atenção Básica | 16.683 | 14.223 | 84 | 14.191 | 596 | 13.749 | 0,00 | 96,67 | 474 |

FONTE: SIAFI - STN/CONT/GEINC

Continua (1/16)

Continuação

GOVERNO FEDERAL
 RELATÓRIO RESUMIDO DA EXECUÇÃO ORÇAMENTÁRIA
DEMONSTRATIVO DA EXECUÇÃO DAS DESPESAS POR FUNÇÃO/SUBFUNÇÃO
 ORÇAMENTOS FISCAL E DA SEGURIDADE SOCIAL
 JANEIRO A OUTUBRO DE 2004/BIMESTRE SETEMBRO-OUTUBRO

LRF, Art. 52, inciso II, alínea "c" - Anexo II

R\$ milhares

| FUNÇÃO/SUBFUNÇÃO | DOTAÇÃO INICIAL | DOTAÇÃO ATUALIZADA (a) | DESPESAS EMPENHADAS | | DESPESAS LIQUIDADAS | | | | SALDO (a-e) |
|--|-------------------|------------------------|---------------------|--------------------|---------------------|--------------------|---------------|--------------|------------------|
| | | | No Bimestre (b) | Até o Bimestre (c) | No Bimestre (d) | Até o Bimestre (e) | % (e/total e) | % (e/a) | |
| Alimentação e Nutrição | 48.485 | 51.445 | 3.554 | 44.536 | 8.568 | 41.019 | 0,01 | 79,73 | 10.426 |
| Proteção e Benefícios ao Trabalhador | 4.836 | 4.836 | -354 | 3.383 | 576 | 2.761 | 0,00 | 57,09 | 2.075 |
| Educação Infantil | 6.549 | 5.709 | 182 | 4.928 | 847 | 4.124 | 0,00 | 72,24 | 1.585 |
| Direitos Individuais, Coletivos e Difusos | 12.917 | 12.661 | 728 | 10.744 | 1.995 | 8.427 | 0,00 | 66,56 | 4.234 |
| Desenvolvimento Científico | 150 | 150 | -34 | 109 | 13 | 73 | 0,00 | 48,67 | 77 |
| ADMINISTRAÇÃO | 11.823.081 | 9.773.310 | 1.047.409 | 7.263.562 | 1.437.600 | 5.530.403 | 1,34 | 56,59 | 4.242.907 |
| Representação Judicial e Extrajudicial | 7.773 | 7.273 | 724 | 4.034 | 733 | 3.030 | 0,00 | 41,66 | 4.243 |
| Planejamento e Orçamento | 71.908 | 71.601 | 7.277 | 21.049 | 5.153 | 13.531 | 0,00 | 18,90 | 58.070 |
| Administração Geral | 3.273.482 | 3.586.958 | 410.270 | 2.814.222 | 552.373 | 2.499.807 | 0,61 | 69,69 | 1.087.151 |
| Administração Financeira | 32.492 | 32.147 | 750 | 10.375 | 2.564 | 7.859 | 0,00 | 24,45 | 24.288 |
| Controle Interno | 10.200 | 10.200 | 512 | 5.200 | 806 | 4.022 | 0,00 | 39,43 | 6.178 |
| Normatização e Fiscalização | 114.180 | 113.829 | 1.795 | 97.102 | 20.283 | 77.919 | 0,02 | 68,45 | 35.910 |
| Tecnologia da Informação | 585.954 | 776.587 | 195.281 | 636.087 | 233.586 | 556.456 | 0,13 | 71,65 | 220.131 |
| Ordenamento Territorial | 11.105 | 11.105 | 165 | 1.230 | 197 | 754 | 0,00 | 6,79 | 10.351 |
| Formação de Recursos Humanos | 63.034 | 62.564 | 7.895 | 35.258 | 7.214 | 29.377 | 0,01 | 46,96 | 33.187 |
| Administração de Receitas | 1.792.066 | 2.088.767 | 338.863 | 1.520.441 | 377.043 | 1.452.051 | 0,35 | 69,52 | 636.716 |
| Comunicação Social | 162.900 | 171.850 | 4.134 | 127.465 | 37.586 | 108.245 | 0,03 | 62,99 | 63.605 |
| Informação e Inteligência | 42.820 | 45.851 | 1.719 | 37.163 | 7.648 | 29.648 | 0,01 | 64,66 | 16.203 |
| Previdência Complementar | 50.080 | 51.002 | 1.392 | 49.245 | 8.379 | 44.116 | 0,01 | 86,50 | 6.886 |
| Atenção Básica | 97.772 | 97.692 | 5.892 | 68.697 | 12.338 | 58.987 | 0,01 | 60,38 | 38.705 |
| Alimentação e Nutrição | 90.212 | 92.893 | 5.198 | 89.482 | 11.880 | 86.073 | 0,02 | 92,66 | 6.820 |
| Proteção e Benefícios ao Trabalhador | 34.115 | 34.152 | 1.675 | 26.817 | 5.395 | 24.069 | 0,01 | 70,48 | 10.083 |
| Ensino Superior | 524 | 524 | 75 | 292 | 70 | 241 | 0,00 | 45,99 | 283 |
| Educação Infantil | 15.523 | 15.536 | 835 | 11.544 | 1.870 | 8.744 | 0,00 | 56,28 | 6.792 |
| Patrimônio Histórico, Artístico e Arqueológico | 1.234 | 1.234 | 33 | 149 | 45 | 95 | 0,00 | 7,70 | 1.139 |
| Direitos Individuais, Coletivos e Difusos | 1.774 | 1.774 | 84 | 859 | 343 | 587 | 0,00 | 33,09 | 1.187 |
| Desenvolvimento Científico | 25.777 | 25.777 | 2.987 | 10.890 | 3.202 | 10.142 | 0,00 | 39,35 | 15.635 |
| Difusão do Conhecimento Científico e Tecnológico | 13.199 | 13.199 | 199 | 1.997 | 289 | 1.820 | 0,00 | 13,79 | 11.379 |
| Promoção da Produção Vegetal | 8.595 | 8.595 | 0 | 5.780 | 2.538 | 2.538 | 0,00 | 29,53 | 6.057 |
| Promoção Industrial | 11.753 | 11.753 | -3.018 | 5.222 | 0 | 5.222 | 0,00 | 44,43 | 6.531 |
| Promoção Comercial | 5.290 | 5.290 | -270 | 270 | 0 | 270 | 0,00 | 5,10 | 5.020 |
| Serviços Financeiros | 96.599 | 96.599 | 234 | 96.126 | 20.148 | 92.099 | 0,02 | 95,34 | 4.500 |
| Telecomunicações | 54.278 | 58.875 | 84 | 48.774 | 8.576 | 44.407 | 0,01 | 75,43 | 14.468 |
| Transferências | 170.062 | 210.846 | 46.448 | 101.390 | 38.138 | 69.345 | 0,02 | 32,89 | 141.501 |
| Outros Encargos Especiais | 4.978.380 | 2.068.837 | 16.176 | 1.436.402 | 79.203 | 298.949 | 0,07 | 14,45 | 1.769.888 |

FONTE: SIAFI - STN/CONT/GEINC

Continua (2/16)

GOVERNO FEDERAL
RELATÓRIO RESUMIDO DA EXECUÇÃO ORÇAMENTÁRIA
DEMONSTRATIVO DA EXECUÇÃO DAS DESPESAS POR FUNÇÃO/SUBFUNÇÃO
ORÇAMENTOS FISCAL E DA SEGURIDADE SOCIAL
JANEIRO A OUTUBRO DE 2004/BIMESTRE SETEMBRO-OUTUBRO

LRF, Art. 52, inciso II, alínea "c" - Anexo II

R\$ milhares

| FUNÇÃO/SUBFUNÇÃO | DOTAÇÃO INICIAL | DOTAÇÃO ATUALIZADA (a) | DESPESAS EMPENHADAS | | DESPESAS LIQUIDADAS | | | | SALDO (a-e) |
|--|-----------------|------------------------|---------------------|--------------------|---------------------|--------------------|---------------|---------|-------------|
| | | | No Bimestre (b) | Até o Bimestre (c) | No Bimestre (d) | Até o Bimestre (e) | % (e/total e) | % (e/a) | |
| DEFESA NACIONAL | 11.951.908 | 13.088.545 | 1.204.807 | 11.909.993 | 2.183.833 | 8.886.974 | 2,15 | 67,90 | 4.201.571 |
| Administração Geral | 8.328.623 | 8.777.766 | 495.862 | 8.346.783 | 1.483.012 | 6.711.145 | 1,63 | 76,46 | 2.066.621 |
| Normalização e Fiscalização | 16.386 | 19.578 | 1.257 | 13.113 | 2.441 | 8.466 | 0,00 | 43,24 | 11.112 |
| Tecnologia da Informação | 46.420 | 85.710 | 4.647 | 73.559 | 6.797 | 26.173 | 0,01 | 30,54 | 59.537 |
| Formação de Recursos Humanos | 62.237 | 76.253 | 20.317 | 55.941 | 13.771 | 38.331 | 0,01 | 50,27 | 37.922 |
| Defesa Aérea | 1.186.718 | 1.462.802 | 230.866 | 1.500.285 | 250.325 | 714.092 | 0,17 | 48,82 | 748.710 |
| Defesa Naval | 406.352 | 406.132 | 46.797 | 264.633 | 53.610 | 205.386 | 0,05 | 50,57 | 200.746 |
| Defesa Terrestre | 357.518 | 444.296 | 74.842 | 258.690 | 75.912 | 163.881 | 0,04 | 36,89 | 280.415 |
| Informação e Inteligência | 2.940 | 3.140 | 376 | 2.213 | 611 | 1.701 | 0,00 | 54,17 | 1.439 |
| Cooperação Internacional | 748 | 168.665 | 27.035 | 146.986 | 27.299 | 87.214 | 0,02 | 51,71 | 81.451 |
| Assistência Comunitária | 30.003 | 36.003 | 3.814 | 14.283 | 3.038 | 12.057 | 0,00 | 33,49 | 23.946 |
| Atenção Básica | 23.795 | 23.795 | 3.105 | 20.623 | 3.816 | 14.347 | 0,00 | 60,29 | 9.448 |
| Assistência Hospitalar e Ambulatorial | 556.825 | 560.325 | 133.861 | 426.911 | 105.249 | 325.928 | 0,08 | 58,17 | 234.397 |
| Suporte Profilático e Terapêutico | 3.704 | 3.704 | -44 | 3.321 | 315 | 2.269 | 0,00 | 61,26 | 1.435 |
| Alimentação e Nutrição | 316.479 | 404.544 | 100.465 | 370.768 | 104.456 | 306.311 | 0,07 | 75,72 | 98.233 |
| Proteção e Benefícios ao Trabalhador | 84.150 | 87.055 | 1.148 | 86.933 | 6.398 | 83.141 | 0,02 | 95,50 | 3.914 |
| Ensino Fundamental | 1.744 | 1.744 | 120 | 1.446 | 270 | 1.145 | 0,00 | 65,65 | 599 |
| Ensino Médio | 1.448 | 1.448 | 110 | 1.036 | 198 | 764 | 0,00 | 52,76 | 684 |
| Ensino Superior | 4.308 | 4.308 | 855 | 2.615 | 420 | 1.647 | 0,00 | 38,23 | 2.661 |
| Educação Infantil | 48.131 | 48.131 | 156 | 47.919 | 3.741 | 37.788 | 0,01 | 78,51 | 10.343 |
| Patrimônio Histórico, Artístico e Arqueológico | 1.841 | 1.841 | 293 | 1.464 | 322 | 1.174 | 0,00 | 63,77 | 667 |
| Infra-Estrutura Urbana | 45.811 | 45.811 | 10 | 11.398 | 3.553 | 7.803 | 0,00 | 17,03 | 38.008 |
| Habitação Urbana | 12.600 | 12.600 | 2.930 | 7.655 | 2.504 | 3.974 | 0,00 | 31,54 | 8.626 |
| Meteorologia | 390 | 390 | 24 | 263 | 81 | 187 | 0,00 | 47,95 | 203 |
| Desenvolvimento Científico | 32.337 | 32.100 | 5.119 | 25.605 | 3.743 | 20.297 | 0,00 | 63,23 | 11.803 |
| Desenvolvimento Tecnológico e Engenharia | 100.852 | 100.852 | 5.840 | 86.647 | 11.279 | 47.889 | 0,01 | 47,48 | 52.963 |
| Colonização | 37.636 | 37.636 | -100 | 11.458 | 0 | 761 | 0,00 | 2,02 | 36.875 |
| Promoção Industrial | 700 | 700 | 92 | 618 | 141 | 402 | 0,00 | 57,43 | 298 |
| Produção Industrial | 500 | 500 | 9 | 428 | 74 | 301 | 0,00 | 60,20 | 199 |
| Telecomunicações | 15.148 | 15.148 | 1.295 | 12.186 | 485 | 3.587 | 0,00 | 23,68 | 11.561 |
| Energia Elétrica | 125 | 125 | 0 | 10 | 0 | 10 | 0,00 | 8,00 | 115 |
| Transporte Aéreo | 197.245 | 197.245 | 39.519 | 89.728 | 16.711 | 37.116 | 0,01 | 18,82 | 160.129 |
| Transporte Rodoviário | 549 | 549 | 0 | 549 | 200 | 549 | 0,00 | 100,00 | 0 |
| Transporte Hidroviário | 3.346 | 3.346 | 544 | 2.584 | 504 | 2.229 | 0,00 | 66,62 | 1.117 |
| Transferências | 16.128 | 16.132 | -236 | 15.463 | -35 | 14.797 | 0,00 | 91,72 | 1.335 |

FONTE: SIAFI - STN/CONT/GEINC

Continua (3/16)

GOVERNO FEDERAL
 RELATÓRIO RESUMIDO DA EXECUÇÃO ORÇAMENTÁRIA
DEMONSTRATIVO DA EXECUÇÃO DAS DESPESAS POR FUNÇÃO/SUBFUNÇÃO
 ORÇAMENTOS FISCAL E DA SEGURIDADE SOCIAL
 JANEIRO A OUTUBRO DE 2004/BIMESTRE SETEMBRO-OUTUBRO

LRF, Art. 52, inciso II, alínea "c" - Anexo II

R\$ milhares

| FUNÇÃO/SUBFUNÇÃO | DOTAÇÃO INICIAL | DOTAÇÃO ATUALIZADA (a) | DESPESAS EMPENHADAS | | DESPESAS LIQUIDADAS | | | | SALDO (a-e) |
|--|------------------|------------------------|---------------------|--------------------|---------------------|--------------------|---------------|--------------|------------------|
| | | | No Bimestre (b) | Até o Bimestre (c) | No Bimestre (d) | Até o Bimestre (e) | % (e/total e) | % (e/a) | |
| Outros Encargos Especiais | 8.171 | 8.171 | 3.879 | 5.879 | 2.592 | 4.112 | 0,00 | 50,32 | 4.059 |
| SEGURANÇA PÚBLICA | 2.722.408 | 3.064.211 | 521.542 | 2.251.034 | 467.450 | 1.654.958 | 0,40 | 54,01 | 1.409.253 |
| Administração Geral | 1.728.347 | 1.934.990 | 263.368 | 1.669.599 | 326.994 | 1.366.745 | 0,33 | 70,63 | 568.245 |
| Normalização e Fiscalização | 1.500 | 1.500 | 0 | 0 | 0 | 0 | 0,00 | 0,00 | 1.500 |
| Tecnologia da Informação | 49.000 | 53.257 | 25.275 | 25.275 | 10.498 | 10.498 | 0,00 | 19,71 | 42.759 |
| Formação de Recursos Humanos | 92.772 | 75.772 | 22.597 | 47.788 | 19.923 | 30.412 | 0,01 | 40,14 | 45.360 |
| Comunicação Social | 900 | 900 | 30 | 518 | 30 | 290 | 0,00 | 32,22 | 610 |
| Policiamento | 441.565 | 482.228 | 144.333 | 306.401 | 77.626 | 139.526 | 0,03 | 28,93 | 342.702 |
| Defesa Civil | 33.884 | 117.446 | 37.749 | 63.007 | 2.173 | 20.430 | 0,00 | 17,40 | 97.016 |
| Informação e Inteligência | 21.228 | 47.524 | 12.468 | 25.111 | 11.922 | 19.300 | 0,00 | 40,61 | 28.224 |
| Cooperação Internacional | 200 | 200 | 7 | 8 | 0 | 1 | 0,00 | 0,50 | 199 |
| Atenção Básica | 33.086 | 31.486 | 11.599 | 25.705 | 9.769 | 18.740 | 0,00 | 59,52 | 12.746 |
| Alimentação e Nutrição | 25.616 | 25.616 | 1.984 | 25.616 | 5.199 | 24.910 | 0,01 | 97,24 | 706 |
| Proteção e Benefícios ao Trabalhador | 11.186 | 11.186 | 270 | 9.510 | 1.745 | 7.348 | 0,00 | 65,69 | 3.838 |
| Educação Infantil | 9.185 | 9.185 | 1.158 | 7.164 | 991 | 4.164 | 0,00 | 45,33 | 5.021 |
| Direitos Individuais, Coletivos e Difusos | 80 | 80 | 35 | 63 | 0 | 0 | 0,00 | 0,00 | 80 |
| Desenvolvimento Tecnológico e Engenharia | 4.963 | 4.963 | 387 | 1.020 | 177 | 655 | 0,00 | 13,20 | 4.308 |
| Telecomunicações | 3.437 | 3.437 | 269 | 1.419 | 390 | 715 | 0,00 | 20,80 | 2.722 |
| Transferências | 1.678 | 1.678 | 0 | 1.600 | 0 | 1.600 | 0,00 | 95,35 | 78 |
| Outros Encargos Especiais | 126.903 | 125.885 | 13 | 41.230 | 13 | 9.624 | 0,00 | 7,65 | 116.261 |
| Reserva de Contingência | 136.878 | 136.878 | 0 | 0 | 0 | 0 | 0,00 | 0,00 | 136.878 |
| RELAÇÕES EXTERIORES | 1.157.843 | 1.295.169 | 79.514 | 970.463 | 174.066 | 889.622 | 0,22 | 68,69 | 405.547 |
| Administração Geral | 420.764 | 554.618 | 64.739 | 440.556 | 70.320 | 422.739 | 0,10 | 76,22 | 131.879 |
| Tecnologia da Informação | 1.200 | 1.200 | 138 | 616 | 96 | 574 | 0,00 | 47,83 | 626 |
| Formação de Recursos Humanos | 3.853 | 3.853 | 296 | 2.072 | 426 | 1.779 | 0,00 | 46,17 | 2.074 |
| Relações Diplomáticas | 467.077 | 474.244 | 14.363 | 411.044 | 79.110 | 364.318 | 0,09 | 76,82 | 109.926 |
| Cooperação Internacional | 15.000 | 15.000 | 3.688 | 11.836 | 5.391 | 11.605 | 0,00 | 77,37 | 3.395 |
| Atenção Básica | 57.720 | 54.025 | -6.398 | 52.152 | 11.619 | 38.676 | 0,01 | 71,59 | 15.349 |
| Alimentação e Nutrição | 2.610 | 2.610 | 0 | 2.610 | 503 | 2.440 | 0,00 | 93,49 | 170 |
| Proteção e Benefícios ao Trabalhador | 1.306 | 1.306 | 0 | 1.256 | 183 | 904 | 0,00 | 69,22 | 402 |
| Educação Infantil | 292 | 292 | 0 | 212 | 33 | 170 | 0,00 | 58,22 | 122 |
| Difusão Cultural | 23.000 | 23.000 | -1.449 | 15.013 | 2.026 | 13.912 | 0,00 | 60,49 | 9.088 |
| Difusão do Conhecimento Científico e Tecnológico | 3.571 | 3.571 | 476 | 1.658 | 362 | 1.108 | 0,00 | 31,03 | 2.463 |
| Promoção Comercial | 10.450 | 10.450 | 844 | 7.029 | 1.180 | 6.988 | 0,00 | 66,87 | 3.462 |
| Transferências | 151.000 | 151.000 | 2.817 | 24.409 | 2.817 | 24.409 | 0,01 | 16,16 | 126.591 |

FONTE: SIAFI - STN/CONT/GEINC

Continua (4/16)

GOVERNO FEDERAL
RELATÓRIO RESUMIDO DA EXECUÇÃO ORÇAMENTÁRIA
DEMONSTRATIVO DA EXECUÇÃO DAS DESPESAS POR FUNÇÃO/SUBFUNÇÃO
ORÇAMENTOS FISCAL E DA SEGURIDADE SOCIAL
JANEIRO A OUTUBRO DE 2004/BIMESTRE SETEMBRO-OUTUBRO

LRF, Art. 52, inciso II, alínea "c" - Anexo II

R\$ milhares

| FUNÇÃO/SUBFUNÇÃO | DOTAÇÃO INICIAL | DOTAÇÃO ATUALIZADA (a) | DESPESAS EMPENHADAS | | DESPESAS LIQUIDADAS | | | | SALDO (a-e) |
|--|-----------------|------------------------|---------------------|--------------------|---------------------|--------------------|---------------|---------|-------------|
| | | | No Bimestre (b) | Até o Bimestre (c) | No Bimestre (d) | Até o Bimestre (e) | % (e/total e) | % (e/a) | |
| ASSISTÊNCIA SOCIAL | 13.171.488 | 13.237.990 | 1.618.648 | 11.357.265 | 2.323.308 | 10.884.910 | 2,64 | 82,22 | 2.353.080 |
| Planejamento e Orçamento | 9.519 | 9.519 | 45 | 67 | 39 | 56 | 0,00 | 0,59 | 9.463 |
| Administração Geral | 48.696 | 44.096 | -427 | 31.581 | 6.534 | 21.537 | 0,01 | 48,84 | 22.559 |
| Administração Financeira | 14.625 | 14.625 | 0 | 0 | 0 | 0 | 0,00 | 0,00 | 14.625 |
| Normatização e Fiscalização | 2.000 | 2.000 | 0 | 0 | 0 | 0 | 0,00 | 0,00 | 2.000 |
| Tecnologia da Informação | 21.924 | 22.252 | 7.962 | 7.962 | 4.981 | 4.980 | 0,00 | 22,38 | 17.272 |
| Formação de Recursos Humanos | 19.371 | 17.371 | 5.620 | 7.368 | 4.217 | 4.778 | 0,00 | 27,51 | 12.593 |
| Comunicação Social | 9.269 | 9.269 | 3.008 | 3.008 | 0 | 0 | 0,00 | 0,00 | 9.269 |
| Assistência ao Idoso | 53.923 | 53.923 | 1.939 | 39.961 | 6.284 | 25.892 | 0,01 | 48,02 | 28.031 |
| Assistência ao Portador de Deficiência | 114.894 | 114.894 | 2.395 | 79.161 | 15.225 | 61.038 | 0,01 | 53,13 | 53.856 |
| Assistência a Criança e ao Adolescente | 441.245 | 548.019 | 9.038 | 497.241 | 94.294 | 377.638 | 0,09 | 68,91 | 170.381 |
| Assistência Comunitária | 598.119 | 519.119 | 120.189 | 386.055 | 68.525 | 221.198 | 0,05 | 42,61 | 297.921 |
| Atenção Básica | 476 | 476 | 0 | 16 | 0 | 0 | 0,00 | 0,00 | 476 |
| Alimentação e Nutrição | 601 | 601 | -98 | 317 | 59 | 227 | 0,00 | 37,77 | 374 |
| Proteção e Benefícios ao Trabalhador | 466 | 466 | -330 | 136 | 13 | 40 | 0,00 | 8,58 | 426 |
| Educação Infantil | 296 | 296 | 0 | 14 | 4 | 9 | 0,00 | 3,04 | 287 |
| Desenvolvimento Científico | 285 | 285 | 0 | 0 | 0 | 0 | 0,00 | 0,00 | 285 |
| Desenvolvimento Tecnológico e Engenharia | 1.000 | 1.000 | 0 | 0 | 0 | 0 | 0,00 | 0,00 | 1.000 |
| Abastecimento | 149.940 | 179.940 | 16.301 | 128.547 | 27.065 | 97.902 | 0,02 | 54,41 | 82.038 |
| Transferências | 11.669.591 | 11.669.591 | 1.452.396 | 10.159.917 | 2.095.566 | 10.069.042 | 2,44 | 86,28 | 1.600.549 |
| Outros Encargos Especiais | 15.248 | 30.248 | 610 | 15.914 | 502 | 573 | 0,00 | 1,89 | 29.675 |
| PREVIDÊNCIA SOCIAL | 160.707.742 | 163.297.900 | 2.909.956 | 140.129.370 | 26.540.641 | 126.411.221 | 30,62 | 77,41 | 36.886.679 |
| Representação Judicial e Extrajudicial | 8.000 | 8.000 | 59 | 7.884 | 127 | 7.643 | 0,00 | 95,54 | 357 |
| Planejamento e Orçamento | 2.192 | 2.192 | 113 | 967 | 214 | 944 | 0,00 | 43,07 | 1.248 |
| Administração Geral | 1.734.070 | 1.972.970 | 53.900 | 1.451.899 | 292.158 | 1.420.239 | 0,34 | 71,98 | 552.731 |
| Administração Financeira | 38.206 | 38.206 | 0 | 0 | 0 | 0 | 0,00 | 0,00 | 38.206 |
| Normatização e Fiscalização | 33.476 | 33.476 | 2.110 | 29.237 | 5.463 | 22.671 | 0,01 | 67,72 | 10.805 |
| Tecnologia da Informação | 387.496 | 387.496 | 45.619 | 296.271 | 44.148 | 244.310 | 0,06 | 63,05 | 143.186 |
| Formação de Recursos Humanos | 23.053 | 21.313 | 3.433 | 15.741 | 3.551 | 10.794 | 0,00 | 50,65 | 10.519 |
| Administração de Receitas | 10.365 | 9.865 | -158 | 7.607 | 384 | 5.664 | 0,00 | 57,42 | 4.201 |
| Comunicação Social | 5.200 | 5.200 | 0 | 5.113 | 1.327 | 3.741 | 0,00 | 71,94 | 1.459 |
| Previdência Básica | 108.805.350 | 108.801.990 | 12.409 | 91.541.659 | 17.536.990 | 83.439.696 | 20,21 | 76,69 | 25.362.294 |
| Previdência do Regime Estatutário | 35.447.305 | 37.732.603 | 2.733.792 | 34.852.539 | 6.236.378 | 30.215.774 | 7,32 | 80,08 | 7.516.829 |
| Previdência Complementar | 2.157 | 2.157 | 0 | 255 | 0 | 155 | 0,00 | 7,19 | 2.002 |
| Previdência Especial | 866.787 | 924.105 | 7.998 | 690.682 | 114.954 | 676.227 | 0,16 | 73,18 | 247.878 |

FONTE: SIAFI - STN/CONT/GEINC

Continua (5/16)

GOVERNO FEDERAL
RELATÓRIO RESUMIDO DA EXECUÇÃO ORÇAMENTÁRIA
DEMONSTRATIVO DA EXECUÇÃO DAS DESPESAS POR FUNÇÃO/SUBFUNÇÃO
ORÇAMENTOS FISCAL E DA SEGURIDADE SOCIAL
JANEIRO A OUTUBRO DE 2004/BIMESTRE SETEMBRO-OUTUBRO

LRF, Art. 52, inciso II, alínea "c" - Anexo II

R\$ milhares

| FUNÇÃO/SUBFUNÇÃO | DOTAÇÃO INICIAL | DOTAÇÃO ATUALIZADA (a) | DESPESAS EMPENHADAS | | DESPESAS LIQUIDADAS | | | | SALDO (a-e) |
|--|-------------------|------------------------|---------------------|--------------------|---------------------|--------------------|---------------|--------------|------------------|
| | | | No Bimestre (b) | Até o Bimestre (c) | No Bimestre (d) | Até o Bimestre (e) | % (e/total e) | % (e/a) | |
| Atenção Básica | 111.423 | 111.423 | 4 | 95.526 | 19.770 | 75.404 | 0,02 | 67,67 | 36.019 |
| Alimentação e Nutrição | 44.424 | 62.666 | 8.816 | 52.746 | 11.052 | 52.587 | 0,01 | 83,92 | 10.079 |
| Proteção e Benefícios ao Trabalhador | 28.387 | 28.387 | -1 | 27.782 | 5.141 | 25.507 | 0,01 | 89,85 | 2.880 |
| Educação Infantil | 9.785 | 9.785 | -1 | 5.096 | 782 | 4.081 | 0,00 | 41,71 | 5.704 |
| Desenvolvimento Científico | 1.081 | 1.081 | 35 | 224 | 23 | 68 | 0,00 | 6,29 | 1.013 |
| Normalização e Qualidade | 21.625 | 20.625 | 2.478 | 16.791 | 3.819 | 13.903 | 0,00 | 67,41 | 6.722 |
| Transferências | 13.127.360 | 13.124.360 | 39.350 | 11.031.351 | 2.264.360 | 10.191.813 | 2,47 | 77,66 | 2.932.547 |
| SAÚDE | 33.099.625 | 33.562.793 | 3.816.473 | 28.309.300 | 5.167.010 | 24.196.443 | 5,86 | 72,09 | 9.366.350 |
| Planejamento e Orçamento | 3.932 | 3.932 | 1.311 | 2.763 | 456 | 1.437 | 0,00 | 36,55 | 2.495 |
| Administração Geral | 3.277.970 | 3.646.305 | 745.835 | 2.856.884 | 699.186 | 2.586.708 | 0,63 | 70,94 | 1.059.597 |
| Controle Interno | 5.120 | 5.120 | 266 | 4.361 | 791 | 3.897 | 0,00 | 76,11 | 1.223 |
| Normalização e Fiscalização | 18.200 | 18.200 | 788 | 16.481 | 2.772 | 13.447 | 0,00 | 73,88 | 4.753 |
| Tecnologia da Informação | 115.306 | 115.306 | 4.921 | 61.499 | 13.730 | 42.993 | 0,01 | 37,29 | 72.313 |
| Formação de Recursos Humanos | 229.780 | 229.040 | 32.752 | 161.113 | 17.885 | 81.998 | 0,02 | 35,80 | 147.042 |
| Comunicação Social | 101.200 | 101.200 | 38.114 | 80.136 | 20.782 | 57.782 | 0,01 | 57,10 | 43.418 |
| Informação e Inteligência | 128.982 | 128.982 | 14.719 | 39.185 | 7.257 | 13.601 | 0,00 | 10,54 | 115.381 |
| Cooperação Internacional | 2.000 | 2.000 | 0 | 0 | 0 | 0 | 0,00 | 0,00 | 2.000 |
| Previdência Complementar | 4.897 | 4.897 | 0 | 4.897 | 1.745 | 3.693 | 0,00 | 75,41 | 1.204 |
| Atenção Básica | 453.588 | 459.588 | 54.762 | 393.773 | 81.123 | 277.062 | 0,07 | 60,28 | 182.526 |
| Assistência Hospitalar e Ambulatorial | 1.334.404 | 1.392.770 | 144.350 | 1.103.791 | 183.152 | 1.018.937 | 0,25 | 73,16 | 373.833 |
| Suporte Profilático e Terapêutico | 2.182.565 | 2.303.427 | 240.475 | 1.939.408 | 270.326 | 1.458.242 | 0,35 | 63,31 | 845.185 |
| Vigilância Sanitária | 104.490 | 104.490 | 7.092 | 60.980 | 11.834 | 51.071 | 0,01 | 48,88 | 53.419 |
| Vigilância Epidemiológica | 1.039.878 | 1.039.878 | 174.657 | 849.083 | 170.572 | 699.424 | 0,17 | 67,26 | 340.454 |
| Alimentação e Nutrição | 105.650 | 115.150 | 14.637 | 109.979 | 21.318 | 108.631 | 0,03 | 94,34 | 6.519 |
| Proteção e Benefícios ao Trabalhador | 59.550 | 61.650 | 11.641 | 55.913 | 12.381 | 50.422 | 0,01 | 81,79 | 11.228 |
| Educação Infantil | 17.600 | 16.240 | 3.417 | 12.531 | 2.651 | 10.234 | 0,00 | 63,02 | 6.006 |
| Educação de Jovens e Adultos | 2.000 | 2.000 | 0 | 2.000 | 0 | 2.000 | 0,00 | 100,00 | 0 |
| Direitos Individuais, Coletivos e Difusos | 21.411 | 21.411 | 1.795 | 13.329 | 3.629 | 6.838 | 0,00 | 31,94 | 14.573 |
| Assistência aos Povos Indígenas | 3.950 | 3.950 | 277 | 2.276 | 551 | 1.971 | 0,00 | 49,90 | 1.979 |
| Saneamento Básico Rural | 95.208 | 94.389 | 5.040 | 38.245 | 2.198 | 6.452 | 0,00 | 6,84 | 87.937 |
| Saneamento Básico Urbano | 501.145 | 481.606 | 11.092 | 220.525 | 4.130 | 16.212 | 0,00 | 3,37 | 465.394 |
| Desenvolvimento Científico | 181.385 | 181.385 | 38.145 | 124.834 | 28.896 | 94.060 | 0,02 | 51,86 | 87.325 |
| Desenvolvimento Tecnológico e Engenharia | 63.000 | 63.000 | 2.510 | 43.916 | 3.126 | 41.741 | 0,01 | 66,26 | 21.259 |
| Difusão do Conhecimento Científico e Tecnológico | 32.180 | 32.180 | 1.839 | 21.994 | 3.924 | 18.367 | 0,00 | 57,08 | 13.813 |
| Transferências | 4.190.950 | 4.190.999 | 560.290 | 3.537.088 | 728.654 | 3.307.554 | 0,80 | 78,92 | 883.445 |

FONTE: SIAFI - STN/CONT/GEINC

Continua (6/16)

GOVERNO FEDERAL
RELATÓRIO RESUMIDO DA EXECUÇÃO ORÇAMENTÁRIA
DEMONSTRATIVO DA EXECUÇÃO DAS DESPESAS POR FUNÇÃO/SUBFUNÇÃO
ORÇAMENTOS FISCAL E DA SEGURIDADE SOCIAL
JANEIRO A OUTUBRO DE 2004/BIMESTRE SETEMBRO-OUTUBRO

LRF, Art. 52, inciso II, alínea "c" - Anexo II

R\$ milhares

| FUNÇÃO/SUBFUNÇÃO | DOTAÇÃO INICIAL | DOTAÇÃO ATUALIZADA (a) | DESPESAS EMPENHADAS | | DESPESAS LIQUIDADAS | | | | SALDO (a-e) |
|--|-----------------|------------------------|---------------------|--------------------|---------------------|--------------------|---------------|---------|-------------|
| | | | No Bimestre (b) | Até o Bimestre (c) | No Bimestre (d) | Até o Bimestre (e) | % (e/total e) | % (e/a) | |
| Outros Encargos Especiais | 18.823.284 | 18.743.698 | 1.705.748 | 16.552.316 | 2.873.941 | 14.221.669 | 3,44 | 75,87 | 4.522.029 |
| TRABALHO | 10.459.941 | 10.657.256 | 174.807 | 10.230.651 | 1.971.799 | 8.739.359 | 2,12 | 82,00 | 1.917.897 |
| Administração Geral | 678.773 | 735.666 | 26.234 | 637.947 | 132.892 | 524.829 | 0,13 | 71,34 | 210.837 |
| Administração Financeira | 154.224 | 154.224 | 7.662 | 105.969 | 9.765 | 50.794 | 0,01 | 32,94 | 103.430 |
| Normatização e Fiscalização | 17.435 | 17.435 | 1.920 | 14.936 | 3.296 | 13.610 | 0,00 | 78,06 | 3.825 |
| Tecnologia da Informação | 44.707 | 44.707 | 2.350 | 32.141 | 3.155 | 25.613 | 0,01 | 57,29 | 19.094 |
| Formação de Recursos Humanos | 5.185 | 2.685 | -154 | 1.169 | 307 | 761 | 0,00 | 28,34 | 1.924 |
| Comunicação Social | 5.155 | 5.155 | 50 | 4.147 | 503 | 1.353 | 0,00 | 26,25 | 3.802 |
| Cooperação Internacional | 7.371 | 7.371 | 153 | 937 | 299 | 573 | 0,00 | 7,77 | 6.798 |
| Atenção Básica | 13.948 | 13.701 | -1.008 | 12.589 | 2.106 | 9.293 | 0,00 | 67,83 | 4.408 |
| Alimentação e Nutrição | 7.786 | 11.262 | 3.476 | 11.262 | 2.297 | 9.640 | 0,00 | 85,60 | 1.622 |
| Proteção e Benefícios ao Trabalhador | 28.178 | 28.426 | 82 | 27.716 | 4.483 | 23.656 | 0,01 | 83,22 | 4.770 |
| Relações de Trabalho | 8.150 | 9.550 | 1.808 | 5.074 | 1.404 | 3.287 | 0,00 | 34,42 | 6.263 |
| Empregabilidade | 253.919 | 297.489 | 35.613 | 156.199 | 35.135 | 105.128 | 0,03 | 35,34 | 192.361 |
| Fomento ao Trabalho | 25.041 | 25.041 | 71 | 11.269 | 73 | 8.473 | 0,00 | 33,84 | 16.568 |
| Ensino Profissional | 50 | 50 | 0 | 0 | 0 | 0 | 0,00 | 0,00 | 50 |
| Educação Infantil | 1.542 | 1.542 | 0 | 1.540 | 177 | 913 | 0,00 | 59,21 | 629 |
| Direitos Individuais, Coletivos e Difusos | 300 | 300 | 0 | 30 | 0 | 30 | 0,00 | 10,00 | 270 |
| Desenvolvimento Científico | 6.538 | 7.313 | 963 | 6.189 | 1.787 | 5.546 | 0,00 | 75,84 | 1.767 |
| Difusão do Conhecimento Científico e Tecnológico | 824 | 824 | -31 | 642 | 172 | 437 | 0,00 | 53,03 | 387 |
| Normalização e Qualidade | 413 | 413 | -93 | 297 | 60 | 232 | 0,00 | 56,17 | 181 |
| Transferências | 9.105.209 | 9.198.909 | 94.797 | 9.198.205 | 1.773.825 | 7.955.060 | 1,93 | 86,48 | 1.243.849 |
| Outros Encargos Especiais | 95.193 | 95.193 | 914 | 2.393 | 63 | 131 | 0,00 | 0,14 | 95.062 |
| EDUCAÇÃO | 13.851.756 | 14.932.897 | 1.387.731 | 12.519.584 | 2.470.422 | 9.402.805 | 2,28 | 62,97 | 5.530.092 |
| Planejamento e Orçamento | 9.500 | 8.000 | 1.522 | 3.097 | 1.731 | 2.632 | 0,00 | 32,90 | 5.368 |
| Administração Geral | 214.185 | 227.035 | 16.959 | 185.537 | 34.773 | 146.790 | 0,04 | 64,66 | 80.245 |
| Administração Financeira | 42.500 | 42.500 | 0 | 37.569 | 0 | 0 | 0,00 | 0,00 | 42.500 |
| Tecnologia da Informação | 117.465 | 104.525 | -30.768 | 51.088 | 5.067 | 25.443 | 0,01 | 24,34 | 79.082 |
| Formação de Recursos Humanos | 84.169 | 80.096 | 8.677 | 58.220 | 7.287 | 33.965 | 0,01 | 42,41 | 46.131 |
| Administração de Receitas | 2.000 | 2.000 | -42 | 428 | 74 | 389 | 0,00 | 19,45 | 1.611 |
| Comunicação Social | 22.136 | 15.536 | 600 | 9.744 | 2.926 | 7.831 | 0,00 | 50,41 | 7.705 |
| Cooperação Internacional | 11.404 | 11.242 | 901 | 11.121 | 1.339 | 11.031 | 0,00 | 98,12 | 211 |
| Assistência a Criança e ao Adolescente | 436 | 436 | 0 | 0 | 0 | 0 | 0,00 | 0,00 | 436 |
| Atenção Básica | 32.482 | 15.269 | 611 | 10.027 | 1.102 | 8.342 | 0,00 | 54,63 | 6.927 |
| Assistência Hospitalar e Ambulatorial | 322.859 | 346.134 | 54.773 | 318.892 | 53.830 | 261.721 | 0,06 | 75,61 | 84.413 |

FONTE: SIAFI - STN/CONT/GEINC

Continua (7/16)

GOVERNO FEDERAL
 RELATÓRIO RESUMIDO DA EXECUÇÃO ORÇAMENTÁRIA
DEMONSTRATIVO DA EXECUÇÃO DAS DESPESAS POR FUNÇÃO/SUBFUNÇÃO
 ORÇAMENTOS FISCAL E DA SEGURIDADE SOCIAL
 JANEIRO A OUTUBRO DE 2004/BIMESTRE SETEMBRO-OUTUBRO

LRF, Art. 52, inciso II, alínea "c" - Anexo II

R\$ milhares

| FUNÇÃO/SUBFUNÇÃO | DOTAÇÃO INICIAL | DOTAÇÃO ATUALIZADA (a) | DESPESAS EMPENHADAS | | DESPESAS LIQUIDADAS | | | | SALDO (a-e) |
|--|-----------------|------------------------|---------------------|--------------------|---------------------|--------------------|---------------|--------------|----------------|
| | | | No Bimestre (b) | Até o Bimestre (c) | No Bimestre (d) | Até o Bimestre (e) | % (e/total e) | % (e/a) | |
| Suporte Profilático e Terapêutico | 5.200 | 5.200 | 0 | 0 | 0 | 0 | 0,00 | 0,00 | 5.200 |
| Alimentação e Nutrição | 218.981 | 239.301 | -254 | 229.779 | 43.068 | 198.265 | 0,05 | 82,85 | 41.036 |
| Proteção e Benefícios ao Trabalhador | 91.442 | 91.442 | -4.488 | 86.916 | 16.355 | 76.396 | 0,02 | 83,55 | 15.046 |
| Ensino Fundamental | 896.159 | 861.184 | 520.521 | 650.947 | 49.694 | 77.435 | 0,02 | 8,99 | 783.749 |
| Ensino Médio | 196.918 | 206.404 | 43.625 | 181.136 | 17.465 | 95.764 | 0,02 | 46,40 | 110.640 |
| Ensino Profissional | 775.462 | 856.011 | 71.402 | 695.045 | 119.730 | 535.217 | 0,13 | 62,52 | 320.794 |
| Ensino Superior | 6.369.938 | 6.878.680 | 389.959 | 6.186.804 | 1.268.939 | 5.221.596 | 1,26 | 75,91 | 1.657.084 |
| Educação Infantil | 45.129 | 45.129 | -14.126 | 29.850 | 4.093 | 19.183 | 0,00 | 42,51 | 25.946 |
| Educação de Jovens e Adultos | 16.400 | 12.300 | 1.669 | 3.958 | 899 | 2.694 | 0,00 | 21,90 | 9.606 |
| Educação Especial | 40.793 | 41.629 | 4.596 | 31.064 | 4.002 | 23.337 | 0,01 | 56,06 | 18.292 |
| Patrimônio Histórico, Artístico e Arqueológico | 434 | 434 | 53 | 122 | 29 | 89 | 0,00 | 20,51 | 345 |
| Difusão Cultural | 1.293 | 1.293 | 105 | 459 | 207 | 377 | 0,00 | 29,16 | 916 |
| Desenvolvimento Científico | 23.042 | 25.675 | 3.901 | 14.930 | 4.175 | 9.363 | 0,00 | 36,47 | 16.312 |
| Desenvolvimento Tecnológico e Engenharia | 1.081 | 1.081 | 10 | 21 | 11 | 17 | 0,00 | 1,57 | 1.064 |
| Difusão do Conhecimento Científico e Tecnológico | 20.580 | 15.030 | 4.103 | 7.646 | 208 | 2.059 | 0,00 | 13,70 | 12.971 |
| Transferências | 1.204.762 | 1.198.662 | 90.996 | 1.112.575 | 255.292 | 934.431 | 0,23 | 77,96 | 264.231 |
| Outros Encargos Especiais | 3.085.006 | 3.600.669 | 222.426 | 2.602.609 | 578.126 | 1.708.438 | 0,41 | 47,45 | 1.892.231 |
| CULTURA | 417.127 | 425.263 | 34.038 | 232.392 | 47.222 | 159.723 | 0,04 | 37,56 | 265.540 |
| Administração Geral | 127.895 | 137.318 | 8.778 | 122.790 | 20.543 | 94.596 | 0,02 | 68,89 | 42.722 |
| Normatização e Fiscalização | 1.236 | 1.236 | 73 | 755 | 169 | 612 | 0,00 | 49,51 | 624 |
| Tecnologia da Informação | 3.129 | 3.129 | 571 | 1.425 | 346 | 638 | 0,00 | 20,39 | 2.491 |
| Formação de Recursos Humanos | 6.974 | 6.974 | 864 | 1.647 | 763 | 1.135 | 0,00 | 16,27 | 5.839 |
| Comunicação Social | 200 | 200 | 200 | 200 | 0 | 0 | 0,00 | 0,00 | 200 |
| Atenção Básica | 6.447 | 6.447 | 0 | 6.447 | 1.351 | 3.718 | 0,00 | 57,67 | 2.729 |
| Alimentação e Nutrição | 3.006 | 3.050 | 40 | 3.046 | 368 | 2.991 | 0,00 | 98,07 | 59 |
| Proteção e Benefícios ao Trabalhador | 3.594 | 3.556 | -248 | 3.346 | 836 | 2.874 | 0,00 | 80,82 | 682 |
| Educação Infantil | 454 | 448 | -46 | 404 | 51 | 249 | 0,00 | 55,58 | 199 |
| Patrimônio Histórico, Artístico e Arqueológico | 99.265 | 99.257 | 5.626 | 36.921 | 6.025 | 16.979 | 0,00 | 17,11 | 82.278 |
| Difusão Cultural | 163.914 | 162.650 | 17.980 | 54.800 | 16.479 | 35.334 | 0,01 | 21,72 | 127.316 |
| Direitos Individuais, Coletivos e Difusos | 284 | 269 | 0 | 70 | 61 | 60 | 0,00 | 22,30 | 209 |
| Transferências | 729 | 729 | 200 | 541 | 230 | 537 | 0,00 | 73,66 | 192 |
| DIREITOS DA CIDADANIA | 598.404 | 652.458 | 56.593 | 429.328 | 79.566 | 285.082 | 0,07 | 43,69 | 367.376 |
| Defesa do Interesse Público no Processo Judiciário | 1.000 | 1.000 | 8 | 217 | 0 | 5 | 0,00 | 0,50 | 995 |
| Planejamento e Orçamento | 2.750 | 2.750 | 1.270 | 1.270 | 1.220 | 1.220 | 0,00 | 44,36 | 1.530 |
| Administração Geral | 214.335 | 232.889 | 22.144 | 206.881 | 35.933 | 158.726 | 0,04 | 68,16 | 74.163 |

FONTE: SIAFI - STN/CONT/GEINC

Continua (8/16)

GOVERNO FEDERAL
RELATÓRIO RESUMIDO DA EXECUÇÃO ORÇAMENTÁRIA
DEMONSTRATIVO DA EXECUÇÃO DAS DESPESAS POR FUNÇÃO/SUBFUNÇÃO
ORÇAMENTOS FISCAL E DA SEGURIDADE SOCIAL
JANEIRO A OUTUBRO DE 2004/BIMESTRE SETEMBRO-OUTUBRO

LRF, Art. 52, inciso II, alínea "c" - Anexo II

R\$ milhares

| FUNÇÃO/SUBFUNÇÃO | DOTAÇÃO INICIAL | DOTAÇÃO ATUALIZADA (a) | DESPESAS EMPENHADAS | | DESPESAS LIQUIDADAS | | | | SALDO (a-e) |
|---|------------------|------------------------|---------------------|--------------------|---------------------|--------------------|---------------|--------------|----------------|
| | | | No Bimestre (b) | Até o Bimestre (c) | No Bimestre (d) | Até o Bimestre (e) | % (e/total e) | % (e/a) | |
| Normalização e Fiscalização | 6.080 | 6.080 | 954 | 4.975 | 674 | 4.156 | 0,00 | 68,36 | 1.924 |
| Tecnologia da Informação | 1.835 | 1.835 | 108 | 206 | 0 | 98 | 0,00 | 5,34 | 1.737 |
| Formação de Recursos Humanos | 14.506 | 17.506 | 1.184 | 6.067 | 1.500 | 4.637 | 0,00 | 26,49 | 12.869 |
| Comunicação Social | 4.006 | 4.006 | 607 | 789 | 62 | 181 | 0,00 | 4,52 | 3.825 |
| Assistência a Criança e ao Adolescente | 1.580 | 1.580 | 469 | 549 | 0 | 80 | 0,00 | 5,06 | 1.500 |
| Assistência Comunitária | 3.000 | 3.000 | 0 | 1.226 | 658 | 1.226 | 0,00 | 40,87 | 1.774 |
| Atenção Básica | 6.643 | 6.293 | -179 | 5.887 | 579 | 3.638 | 0,00 | 57,81 | 2.655 |
| Alimentação e Nutrição | 4.851 | 4.851 | 0 | 4.851 | 668 | 4.353 | 0,00 | 89,73 | 498 |
| Proteção e Benefícios ao Trabalhador | 1.446 | 1.446 | 0 | 1.431 | 196 | 903 | 0,00 | 62,45 | 543 |
| Educação Infantil | 1.114 | 1.114 | 0 | 1.113 | 115 | 592 | 0,00 | 53,14 | 522 |
| Custódia e Reintegração Social | 187.010 | 183.510 | 10.846 | 103.150 | 23.033 | 45.291 | 0,01 | 24,68 | 138.219 |
| Direitos Individuais, Coletivos e Difusos | 12.218 | 12.218 | 425 | 5.595 | 790 | 3.063 | 0,00 | 25,07 | 9.155 |
| Assistência aos Povos Indígenas | 62.662 | 62.012 | 10.328 | 38.953 | 10.641 | 30.033 | 0,01 | 48,43 | 31.979 |
| Preservação e Conservação Ambiental | 250 | 250 | 59 | 151 | 59 | 105 | 0,00 | 42,00 | 145 |
| Desenvolvimento Científico | 630 | 630 | 165 | 315 | 158 | 307 | 0,00 | 48,73 | 323 |
| Transferências | 18.221 | 37.721 | 2.946 | 10.499 | 17 | 6.470 | 0,00 | 17,15 | 31.251 |
| Outros Encargos Especiais | 54.267 | 71.767 | 5.259 | 35.203 | 3.263 | 19.998 | 0,00 | 27,87 | 51.769 |
| URBANISMO | 1.247.323 | 1.267.689 | 37.790 | 857.287 | 115.995 | 494.130 | 0,12 | 38,98 | 773.559 |
| Planejamento e Orçamento | 1.110 | 1.110 | 186 | 309 | 37 | 84 | 0,00 | 7,57 | 1.026 |
| Administração Geral | 47.744 | 47.744 | 1.906 | 39.801 | 7.227 | 31.596 | 0,01 | 66,18 | 16.148 |
| Normalização e Fiscalização | 600 | 600 | 42 | 316 | 32 | 167 | 0,00 | 27,83 | 433 |
| Tecnologia da Informação | 43.931 | 43.931 | 1.110 | 41.050 | 7.041 | 31.254 | 0,01 | 71,14 | 12.677 |
| Formação de Recursos Humanos | 2.385 | 2.385 | 127 | 433 | 139 | 354 | 0,00 | 14,84 | 2.031 |
| Comunicação Social | 4.358 | 4.358 | 2.919 | 2.981 | 736 | 767 | 0,00 | 17,60 | 3.591 |
| Previdência Complementar | 6.096 | 4.145 | -798 | 4.145 | 587 | 3.053 | 0,00 | 73,66 | 1.092 |
| Atenção Básica | 7.529 | 7.529 | 7 | 7.148 | 1.339 | 6.051 | 0,00 | 80,37 | 1.478 |
| Alimentação e Nutrição | 15.504 | 15.504 | 19 | 15.256 | 3.345 | 14.323 | 0,00 | 92,38 | 1.181 |
| Proteção e Benefícios ao Trabalhador | 2.631 | 2.631 | 6 | 2.018 | 285 | 1.645 | 0,00 | 62,52 | 986 |
| Educação Infantil | 1.096 | 1.096 | 1 | 1.031 | 149 | 771 | 0,00 | 70,35 | 325 |
| Infra-Estrutura Urbana | 84.312 | 84.312 | 0 | 11.997 | 0 | 5.000 | 0,00 | 5,93 | 79.312 |
| Serviços Urbanos | 7.284 | 7.284 | 289 | 2.776 | 823 | 2.653 | 0,00 | 36,42 | 4.631 |
| Transportes Coletivos Urbanos | 439.804 | 461.621 | 25.676 | 388.876 | 74.385 | 323.441 | 0,08 | 70,07 | 138.180 |
| Desenvolvimento Científico | 308 | 308 | 0 | 0 | 0 | 0 | 0,00 | 0,00 | 308 |
| Outros Encargos Especiais | 582.631 | 583.131 | 6.300 | 339.150 | 19.870 | 72.971 | 0,02 | 12,51 | 510.160 |
| HABITAÇÃO | 527.432 | 568.679 | 28.810 | 312.138 | 19.134 | 162.173 | 0,04 | 28,52 | 406.506 |

FONTE: SIAFI - STN/CONT/GEINC

Continua (9/16)

GOVERNO FEDERAL
RELATÓRIO RESUMIDO DA EXECUÇÃO ORÇAMENTÁRIA
DEMONSTRATIVO DA EXECUÇÃO DAS DESPESAS POR FUNÇÃO/SUBFUNÇÃO
ORÇAMENTOS FISCAL E DA SEGURIDADE SOCIAL
JANEIRO A OUTUBRO DE 2004/BIMESTRE SETEMBRO-OUTUBRO

LRF, Art. 52, inciso II, alínea "c" - Anexo II

R\$ milhares

| FUNÇÃO/SUBFUNÇÃO | DOTAÇÃO INICIAL | DOTAÇÃO ATUALIZADA (a) | DESPESAS EMPENHADAS | | DESPESAS LIQUIDADAS | | | | SALDO (a-e) |
|--|------------------|------------------------|---------------------|--------------------|---------------------|--------------------|---------------|--------------|------------------|
| | | | No Bimestre (b) | Até o Bimestre (c) | No Bimestre (d) | Até o Bimestre (e) | % (e/total e) | % (e/a) | |
| Administração Geral | 660 | 660 | 167 | 405 | 17 | 115 | 0,00 | 17,42 | 545 |
| Tecnologia da Informação | 100 | 100 | 68 | 68 | 0 | 0 | 0,00 | 0,00 | 100 |
| Normalização e Qualidade | 40 | 40 | 25 | 25 | 0 | 0 | 0,00 | 0,00 | 40 |
| Outros Encargos Especiais | 526.632 | 567.879 | 28.550 | 311.640 | 19.117 | 162.058 | 0,04 | 28,54 | 405.821 |
| SANEAMENTO | 184.991 | 184.991 | 5.980 | 49.348 | 4.602 | 6.140 | 0,00 | 3,32 | 178.851 |
| Saneamento Básico Rural | 5.506 | 5.506 | 337 | 337 | 107 | 107 | 0,00 | 1,94 | 5.399 |
| Saneamento Básico Urbano | 18.872 | 18.872 | 0 | 7.246 | 3.235 | 3.969 | 0,00 | 21,03 | 14.903 |
| Outros Encargos Especiais | 160.613 | 160.613 | 5.643 | 41.765 | 1.260 | 2.064 | 0,00 | 1,29 | 158.549 |
| GESTÃO AMBIENTAL | 1.297.409 | 1.497.581 | 79.686 | 857.608 | 126.091 | 670.405 | 0,16 | 44,77 | 827.176 |
| Planejamento e Orçamento | 12.768 | 12.768 | 196 | 4.998 | 481 | 4.343 | 0,00 | 34,01 | 8.425 |
| Administração Geral | 454.538 | 612.538 | 48.146 | 477.809 | 77.049 | 436.504 | 0,11 | 71,26 | 176.034 |
| Normalização e Fiscalização | 11.059 | 30.819 | 5.162 | 20.396 | 1.463 | 14.393 | 0,00 | 46,70 | 16.426 |
| Tecnologia da Informação | 5.510 | 9.914 | 3.023 | 4.605 | 1.920 | 2.758 | 0,00 | 27,82 | 7.156 |
| Ordenamento Territorial | 350 | 350 | 0 | 182 | 0 | 182 | 0,00 | 52,00 | 168 |
| Formação de Recursos Humanos | 9.555 | 9.545 | 401 | 4.098 | 916 | 3.293 | 0,00 | 34,50 | 6.252 |
| Comunicação Social | 1.250 | 1.250 | 40 | 118 | 40 | 118 | 0,00 | 9,44 | 1.132 |
| Assistência Comunitária | 40 | 40 | 0 | 0 | 0 | 0 | 0,00 | 0,00 | 40 |
| Atenção Básica | 11.236 | 11.236 | 0 | 11.236 | 1.542 | 6.944 | 0,00 | 61,80 | 4.292 |
| Alimentação e Nutrição | 8.839 | 8.862 | 23 | 8.861 | 1.070 | 8.809 | 0,00 | 99,40 | 53 |
| Proteção e Benefícios ao Trabalhador | 1.861 | 1.864 | 22 | 1.814 | 247 | 1.146 | 0,00 | 61,48 | 718 |
| Educação Infantil | 1.506 | 1.506 | 5 | 1.479 | 210 | 971 | 0,00 | 64,48 | 535 |
| Patrimônio Histórico, Artístico e Arqueológico | 530 | 515 | 56 | 55 | 0 | 0 | 0,00 | 0,00 | 515 |
| Saneamento Básico Urbano | 2.160 | 2.160 | 0 | 0 | 0 | 0 | 0,00 | 0,00 | 2.160 |
| Preservação e Conservação Ambiental | 139.272 | 147.139 | 7.130 | 51.573 | 7.994 | 27.984 | 0,01 | 19,02 | 119.155 |
| Controle Ambiental | 28.494 | 39.678 | 2.852 | 19.941 | 3.376 | 14.402 | 0,00 | 36,30 | 25.276 |
| Recuperação de Áreas Degradadas | 15.128 | 15.128 | 192 | 11.156 | 3.910 | 4.113 | 0,00 | 27,19 | 11.015 |
| Recursos Hídricos | 510.347 | 509.803 | 11.176 | 200.028 | 20.767 | 129.551 | 0,03 | 25,41 | 380.252 |
| Desenvolvimento Científico | 406 | 406 | 43 | 305 | 82 | 253 | 0,00 | 62,32 | 153 |
| Desenvolvimento Tecnológico e Engenharia | 570 | 570 | 0 | 240 | 36 | 202 | 0,00 | 35,44 | 368 |
| Difusão do Conhecimento Científico e Tecnológico | 4.676 | 4.676 | 514 | 1.424 | 6 | 757 | 0,00 | 16,19 | 3.919 |
| Promoção da Produção Vegetal | 850 | 850 | 0 | 388 | 0 | 0 | 0,00 | 0,00 | 850 |
| Extensão Rural | 3.097 | 3.097 | 21 | 87 | 21 | 86 | 0,00 | 2,78 | 3.011 |
| Transferências | 1.447 | 1.447 | 316 | 957 | 148 | 789 | 0,00 | 54,53 | 658 |
| Outros Encargos Especiais | 71.920 | 71.420 | 368 | 35.858 | 4.813 | 12.807 | 0,00 | 17,93 | 58.613 |
| CIÊNCIA E TECNOLOGIA | 2.597.985 | 2.701.097 | 275.938 | 1.873.879 | 365.163 | 1.558.691 | 0,38 | 57,71 | 1.142.406 |

FONTE: SIAFI - STN/CONT/GEINC

Continua (10/16)

Continuação

GOVERNO FEDERAL
RELATÓRIO RESUMIDO DA EXECUÇÃO ORÇAMENTÁRIA
DEMONSTRATIVO DA EXECUÇÃO DAS DESPESAS POR FUNÇÃO/SUBFUNÇÃO
ORÇAMENTOS FISCAL E DA SEGURIDADE SOCIAL
JANEIRO A OUTUBRO DE 2004/BIMESTRE SETEMBRO-OUTUBRO

LRF, Art. 52, inciso II, alínea "c" - Anexo II

R\$ milhares

| FUNÇÃO/SUBFUNÇÃO | DOTAÇÃO INICIAL | DOTAÇÃO ATUALIZADA (a) | DESPESAS EMPENHADAS | | DESPESAS LIQUIDADAS | | | | SALDO (a-e) |
|--|-------------------|------------------------|---------------------|--------------------|---------------------|--------------------|---------------|--------------|------------------|
| | | | No Bimestre (b) | Até o Bimestre (c) | No Bimestre (d) | Até o Bimestre (e) | % (e/total e) | % (e/a) | |
| Planejamento e Orçamento | 5.725 | 5.725 | 923 | 5.603 | 1.094 | 4.335 | 0,00 | 75,72 | 1.390 |
| Administração Geral | 604.334 | 683.043 | 60.797 | 552.101 | 113.459 | 486.416 | 0,12 | 71,21 | 196.627 |
| Normatização e Fiscalização | 5.241 | 5.241 | 688 | 2.321 | 582 | 1.844 | 0,00 | 35,18 | 3.397 |
| Tecnologia da Informação | 34.820 | 30.820 | 1.359 | 25.258 | 3.108 | 16.591 | 0,00 | 53,83 | 14.229 |
| Formação de Recursos Humanos | 62.081 | 61.481 | 4.807 | 31.327 | 5.996 | 29.151 | 0,01 | 47,41 | 32.330 |
| Comunicação Social | 75 | 75 | 0 | 0 | 0 | 0 | 0,00 | 0,00 | 75 |
| Defesa Civil | 526 | 526 | 100 | 195 | 79 | 87 | 0,00 | 16,54 | 439 |
| Cooperação Internacional | 6.250 | 6.250 | 776 | 1.581 | 580 | 1.365 | 0,00 | 21,84 | 4.885 |
| Previdência Complementar | 4.587 | 4.587 | 20 | 4.568 | 799 | 3.688 | 0,00 | 80,40 | 899 |
| Atenção Básica | 21.928 | 21.928 | -1.272 | 17.798 | 3.153 | 15.317 | 0,00 | 69,85 | 6.611 |
| Suporte Profilático e Terapêutico | 24.346 | 24.346 | 3.173 | 21.638 | 4.805 | 14.578 | 0,00 | 59,88 | 9.768 |
| Alimentação e Nutrição | 12.568 | 13.948 | 1.194 | 12.535 | 2.346 | 11.643 | 0,00 | 83,47 | 2.305 |
| Proteção e Benefícios ao Trabalhador | 11.283 | 13.633 | 159 | 10.307 | 2.018 | 7.648 | 0,00 | 56,10 | 5.985 |
| Educação Infantil | 1.680 | 1.680 | -75 | 1.058 | 177 | 892 | 0,00 | 53,10 | 788 |
| Infra-Estrutura Urbana | 120 | 120 | 53 | 78 | 26 | 32 | 0,00 | 26,67 | 88 |
| Controle Ambiental | 4.286 | 4.286 | 63 | 1.436 | 181 | 425 | 0,00 | 9,92 | 3.861 |
| Desenvolvimento Científico | 196.738 | 198.457 | 13.813 | 141.338 | 18.145 | 125.733 | 0,03 | 63,36 | 72.724 |
| Desenvolvimento Tecnológico e Engenharia | 698.511 | 734.511 | 65.043 | 347.832 | 77.575 | 266.725 | 0,06 | 36,31 | 467.786 |
| Difusão do Conhecimento Científico e Tecnológico | 15.912 | 15.912 | 2.028 | 10.603 | 4.064 | 7.516 | 0,00 | 47,23 | 8.396 |
| Produção Industrial | 219.339 | 210.393 | 23.373 | 151.047 | 40.035 | 97.642 | 0,02 | 46,41 | 112.751 |
| Mineração | 26.861 | 23.361 | 1.661 | 10.002 | 1.825 | 7.096 | 0,00 | 30,38 | 16.265 |
| Normalização e Qualidade | 1.450 | 1.450 | 412 | 747 | 183 | 312 | 0,00 | 21,52 | 1.138 |
| Transferências | 613.566 | 613.566 | 96.637 | 520.653 | 83.781 | 456.506 | 0,11 | 74,40 | 157.060 |
| Outros Encargos Especiais | 25.758 | 25.758 | 206 | 3.853 | 1.152 | 3.149 | 0,00 | 12,23 | 22.609 |
| AGRICULTURA | 11.946.753 | 12.187.308 | 1.041.768 | 6.696.161 | 1.223.678 | 4.459.316 | 1,08 | 36,59 | 7.727.992 |
| Administração Geral | 1.293.025 | 1.484.625 | 197.180 | 1.229.121 | 240.833 | 1.052.539 | 0,25 | 70,90 | 432.086 |
| Normatização e Fiscalização | 34.576 | 44.976 | 8.628 | 21.983 | 7.069 | 15.870 | 0,00 | 35,29 | 29.106 |
| Tecnologia da Informação | 9.390 | 9.390 | 636 | 4.891 | 1.020 | 4.657 | 0,00 | 49,60 | 4.733 |
| Ordenamento Territorial | 5.000 | 5.000 | 0 | 5.000 | 0 | 4.220 | 0,00 | 84,40 | 780 |
| Formação de Recursos Humanos | 28.890 | 28.890 | 5.629 | 12.881 | 5.308 | 9.754 | 0,00 | 33,76 | 19.136 |
| Comunicação Social | 7.974 | 7.974 | 1.462 | 3.055 | 610 | 1.700 | 0,00 | 21,32 | 6.274 |
| Cooperação Internacional | 0 | 910 | 838 | 838 | 121 | 121 | 0,00 | 13,30 | 789 |
| Previdência Complementar | 48.666 | 53.331 | 5.150 | 50.063 | 5.394 | 38.098 | 0,01 | 71,44 | 15.233 |
| Atenção Básica | 57.665 | 57.665 | 526 | 57.170 | 10.182 | 54.657 | 0,01 | 94,78 | 3.008 |
| Alimentação e Nutrição | 43.954 | 43.954 | 2.347 | 43.850 | 6.124 | 40.087 | 0,01 | 91,20 | 3.867 |

FONTE: SIAFI - STN/CONT/GEINC

Continua (11/16)

GOVERNO FEDERAL
RELATÓRIO RESUMIDO DA EXECUÇÃO ORÇAMENTÁRIA
DEMONSTRATIVO DA EXECUÇÃO DAS DESPESAS POR FUNÇÃO/SUBFUNÇÃO
ORÇAMENTOS FISCAL E DA SEGURIDADE SOCIAL
JANEIRO A OUTUBRO DE 2004/BIMESTRE SETEMBRO-OUTUBRO

LRF, Art. 52, inciso II, alínea "c" - Anexo II

R\$ milhares

| FUNÇÃO/SUBFUNÇÃO | DOTAÇÃO INICIAL | DOTAÇÃO ATUALIZADA (a) | DESPESAS EMPENHADAS | | DESPESAS LIQUIDADAS | | | | SALDO (a-e) |
|--|------------------|------------------------|---------------------|--------------------|---------------------|--------------------|---------------|--------------|------------------|
| | | | No Bimestre (b) | Até o Bimestre (c) | No Bimestre (d) | Até o Bimestre (e) | % (e/total e) | % (e/a) | |
| Proteção e Benefícios ao Trabalhador | 10.982 | 10.982 | 1.713 | 9.603 | 2.266 | 8.801 | 0,00 | 80,14 | 2.181 |
| Ensino Profissional | 1.294 | 1.294 | 167 | 876 | 201 | 786 | 0,00 | 60,74 | 508 |
| Educação Infantil | 3.030 | 3.030 | 272 | 2.312 | 297 | 2.280 | 0,00 | 75,25 | 750 |
| Preservação e Conservação Ambiental | 2.700 | 2.700 | -92 | 436 | 11 | 424 | 0,00 | 15,70 | 2.276 |
| Meteorologia | 1.600 | 1.600 | 600 | 1.586 | 650 | 1.586 | 0,00 | 99,13 | 14 |
| Desenvolvimento Científico | 1.440 | 1.440 | 47 | 807 | 343 | 743 | 0,00 | 51,60 | 697 |
| Desenvolvimento Tecnológico e Engenharia | 169.671 | 169.671 | 18.962 | 108.939 | 28.717 | 94.527 | 0,02 | 55,71 | 75.144 |
| Difusão do Conhecimento Científico e Tecnológico | 18.729 | 18.729 | 2.926 | 10.900 | 3.141 | 10.242 | 0,00 | 54,69 | 8.487 |
| Promoção da Produção Vegetal | 9.438 | 9.438 | 398 | 2.805 | 143 | 1.976 | 0,00 | 20,94 | 7.462 |
| Promoção da Produção Animal | 19.930 | 19.930 | 2.913 | 10.507 | 1.183 | 3.874 | 0,00 | 19,44 | 16.056 |
| Defesa Sanitária Vegetal | 9.418 | 17.998 | 2.584 | 6.170 | 1.808 | 3.701 | 0,00 | 20,56 | 14.297 |
| Defesa Sanitária Animal | 37.103 | 65.603 | 4.253 | 36.723 | 5.041 | 29.570 | 0,01 | 45,07 | 36.033 |
| Abastecimento | 2.542.172 | 1.637.022 | 43.747 | 223.799 | 35.279 | 208.235 | 0,05 | 12,72 | 1.428.787 |
| Extensão Rural | 127.772 | 128.372 | 694 | 53.093 | 11.154 | 25.559 | 0,01 | 19,91 | 102.813 |
| Irrigação | 312.188 | 311.688 | 16.852 | 185.900 | 42.373 | 96.981 | 0,02 | 31,11 | 214.707 |
| Normalização e Qualidade | 1.871 | 1.871 | 672 | 1.149 | 235 | 439 | 0,00 | 23,46 | 1.432 |
| Promoção Comercial | 4.355 | 4.505 | 807 | 3.325 | 760 | 2.165 | 0,00 | 48,06 | 2.340 |
| Comercialização | 200 | 200 | 37 | 64 | 33 | 46 | 0,00 | 23,00 | 154 |
| Serviços Financeiros | 2.000 | 2.000 | 0 | 0 | 0 | 0 | 0,00 | 0,00 | 2.000 |
| Energia Elétrica | 19.062 | 19.262 | -6 | 4.644 | 1.029 | 1.253 | 0,00 | 6,51 | 18.009 |
| Transferências | 82.715 | 78.165 | 2.799 | 22.315 | 3.482 | 19.879 | 0,00 | 25,43 | 58.286 |
| Outros Encargos Especiais | 7.039.943 | 7.945.093 | 719.027 | 4.581.356 | 808.871 | 2.724.546 | 0,66 | 34,29 | 5.220.547 |
| ORGANIZAÇÃO AGRÁRIA | 1.908.115 | 2.618.567 | 351.959 | 1.675.248 | 478.702 | 1.205.292 | 0,29 | 46,03 | 1.413.275 |
| Planejamento e Orçamento | 9.224 | 8.324 | 3.671 | 5.764 | 2.292 | 4.122 | 0,00 | 49,52 | 4.202 |
| Administração Geral | 268.066 | 358.636 | 27.505 | 260.749 | 59.582 | 215.374 | 0,05 | 60,05 | 143.262 |
| Normatização e Fiscalização | 10.440 | 13.943 | 771 | 8.786 | 2.559 | 4.340 | 0,00 | 31,13 | 9.603 |
| Tecnologia da Informação | 7.515 | 7.515 | 1 | 5.354 | -18 | 76 | 0,00 | 1,01 | 7.439 |
| Ordenamento Territorial | 14.111 | 21.273 | 2.070 | 5.092 | 732 | 2.466 | 0,00 | 11,59 | 18.807 |
| Formação de Recursos Humanos | 44.477 | 90.107 | 14.246 | 42.523 | 12.120 | 22.452 | 0,01 | 24,92 | 67.655 |
| Comunicação Social | 2.000 | 2.000 | 1.000 | 1.000 | 0 | 0 | 0,00 | 0,00 | 2.000 |
| Informação e Inteligência | 804 | 804 | 6 | 66 | 15 | 53 | 0,00 | 6,59 | 751 |
| Assistência Comunitária | 2.580 | 2.580 | 76 | 1.674 | 26 | 1.321 | 0,00 | 51,20 | 1.259 |
| Atenção Básica | 15.014 | 15.014 | 0 | 15.014 | 8.695 | 14.885 | 0,00 | 99,14 | 129 |
| Alimentação e Nutrição | 5.556 | 5.556 | 0 | 5.556 | -381 | 4.846 | 0,00 | 87,22 | 710 |
| Proteção e Benefícios ao Trabalhador | 2.533 | 2.533 | 143 | 2.521 | -80 | 2.146 | 0,00 | 84,72 | 387 |

FONTE: SIAFI - STN/CONT/GEINC

Continua (12/16)

GOVERNO FEDERAL
RELATÓRIO RESUMIDO DA EXECUÇÃO ORÇAMENTÁRIA
DEMONSTRATIVO DA EXECUÇÃO DAS DESPESAS POR FUNÇÃO/SUBFUNÇÃO
ORÇAMENTOS FISCAL E DA SEGURIDADE SOCIAL
JANEIRO A OUTUBRO DE 2004/BIMESTRE SETEMBRO-OUTUBRO

LRF, Art. 52, inciso II, alínea "c" - Anexo II

R\$ milhares

| FUNÇÃO/SUBFUNÇÃO | DOTAÇÃO INICIAL | DOTAÇÃO ATUALIZADA (a) | DESPESAS EMPENHADAS | | DESPESAS LIQUIDADAS | | | | SALDO (a-e) |
|--|------------------|------------------------|---------------------|--------------------|---------------------|--------------------|---------------|--------------|------------------|
| | | | No Bimestre (b) | Até o Bimestre (c) | No Bimestre (d) | Até o Bimestre (e) | % (e/total e) | % (e/a) | |
| Educação Infantil | 1.155 | 1.155 | 0 | 1.154 | 45 | 877 | 0,00 | 75,93 | 278 |
| Educação de Jovens e Adultos | 30.570 | 30.570 | 6.238 | 18.414 | 2.951 | 10.516 | 0,00 | 34,40 | 20.054 |
| Direitos Individuais, Coletivos e Difusos | 1.000 | 1.000 | 0 | 95 | 56 | 72 | 0,00 | 7,20 | 928 |
| Extensão Rural | 48.020 | 48.020 | 5.345 | 27.303 | 657 | 11.395 | 0,00 | 23,73 | 36.625 |
| Reforma Agrária | 612.272 | 1.163.095 | 217.854 | 850.953 | 318.412 | 795.439 | 0,19 | 68,39 | 367.656 |
| Promoção Comercial | 33.876 | 33.876 | 2.876 | 8.418 | 957 | 3.272 | 0,00 | 9,66 | 30.604 |
| Transferências | 128.402 | 128.402 | 2.781 | 63.717 | 10.297 | 13.303 | 0,00 | 10,36 | 115.099 |
| Outros Encargos Especiais | 670.500 | 684.164 | 67.376 | 351.095 | 59.785 | 98.337 | 0,02 | 14,37 | 585.827 |
| INDÚSTRIA | 3.321.660 | 3.615.859 | 80.042 | 1.053.277 | 130.798 | 883.085 | 0,21 | 24,42 | 2.732.774 |
| Administração Geral | 424.826 | 448.442 | 45.991 | 376.665 | 72.421 | 308.785 | 0,07 | 68,86 | 139.657 |
| Normatização e Fiscalização | 2.091 | 2.181 | 254 | 1.988 | 211 | 1.469 | 0,00 | 67,35 | 712 |
| Tecnologia da Informação | 28.516 | 28.516 | 561 | 10.800 | 2.348 | 5.420 | 0,00 | 19,01 | 23.096 |
| Formação de Recursos Humanos | 9.375 | 13.875 | 428 | 2.671 | 568 | 1.968 | 0,00 | 14,18 | 11.907 |
| Administração de Concessões | 1.639 | 1.639 | 58 | 341 | 58 | 252 | 0,00 | 15,38 | 1.387 |
| Previdência Complementar | 12.865 | 12.865 | 0 | 12.865 | 416 | 10.959 | 0,00 | 85,18 | 1.906 |
| Atenção Básica | 9.870 | 9.870 | 704 | 8.895 | 966 | 5.579 | 0,00 | 56,52 | 4.291 |
| Alimentação e Nutrição | 8.518 | 8.518 | 0 | 8.518 | 1.740 | 7.782 | 0,00 | 91,36 | 736 |
| Proteção e Benefícios ao Trabalhador | 3.582 | 3.582 | -87 | 3.190 | 769 | 2.500 | 0,00 | 69,79 | 1.082 |
| Educação Infantil | 1.355 | 1.355 | -31 | 1.155 | 150 | 671 | 0,00 | 49,52 | 684 |
| Patrimônio Histórico, Artístico e Arqueológico | 100 | 100 | -2 | 47 | 0 | 2 | 0,00 | 2,00 | 98 |
| Desenvolvimento Científico | 13.460 | 13.460 | 2.129 | 5.030 | 2.270 | 4.092 | 0,00 | 30,40 | 9.368 |
| Desenvolvimento Tecnológico e Engenharia | 175 | 175 | 0 | 0 | 0 | 0 | 0,00 | 0,00 | 175 |
| Difusão do Conhecimento Científico e Tecnológico | 3.120 | 3.120 | 583 | 1.639 | 613 | 1.361 | 0,00 | 43,62 | 1.759 |
| Reforma Agrária | 5.000 | 5.000 | 0 | 0 | 0 | 0 | 0,00 | 0,00 | 5.000 |
| Promoção Industrial | 22.792 | 23.092 | 292 | 6.462 | 949 | 5.029 | 0,00 | 21,78 | 18.063 |
| Produção Industrial | 136 | 136 | 4 | 11 | 3 | 9 | 0,00 | 6,62 | 127 |
| Mineração | 25.343 | 25.343 | 2.046 | 9.168 | 2.186 | 7.080 | 0,00 | 27,94 | 18.263 |
| Propriedade Industrial | 3.981 | 3.981 | -2 | 2.493 | 604 | 2.070 | 0,00 | 52,00 | 1.911 |
| Normalização e Qualidade | 148.845 | 148.845 | 22.324 | 121.322 | 34.568 | 87.367 | 0,02 | 58,70 | 61.478 |
| Promoção Comercial | 3.735 | 3.735 | 660 | 1.463 | 765 | 1.199 | 0,00 | 32,10 | 2.536 |
| Comércio Exterior | 17.751 | 17.751 | 712 | 9.386 | 1.106 | 6.697 | 0,00 | 37,73 | 11.054 |
| Serviços Financeiros | 113 | 113 | 0 | 50 | 0 | 0 | 0,00 | 0,00 | 113 |
| Transferências | 14.892 | 39.546 | 1.779 | 2.110 | 496 | 725 | 0,00 | 1,83 | 38.821 |
| Outros Encargos Especiais | 628.762 | 869.801 | 1.639 | 467.008 | 7.591 | 422.069 | 0,10 | 48,52 | 447.732 |
| Reserva de Contingência | 1.930.818 | 1.930.818 | 0 | 0 | 0 | 0 | 0,00 | 0,00 | 1.930.818 |

FONTE: SIAFI - STN/CONT/GEINC

Continua (13/16)

Continuação

GOVERNO FEDERAL
 RELATÓRIO RESUMIDO DA EXECUÇÃO ORÇAMENTÁRIA
DEMONSTRATIVO DA EXECUÇÃO DAS DESPESAS POR FUNÇÃO/SUBFUNÇÃO
 ORÇAMENTOS FISCAL E DA SEGURIDADE SOCIAL
 JANEIRO A OUTUBRO DE 2004/BIMESTRE SETEMBRO-OUTUBRO

LRF, Art. 52, inciso II, alínea "c" - Anexo II

R\$ milhares

| FUNÇÃO/SUBFUNÇÃO | DOTAÇÃO INICIAL | DOTAÇÃO ATUALIZADA (a) | DESPESAS EMPENHADAS | | DESPESAS LIQUIDADAS | | | | SALDO (a-e) |
|--|-----------------|------------------------|---------------------|--------------------|---------------------|--------------------|---------------|---------|-------------|
| | | | No Bimestre (b) | Até o Bimestre (c) | No Bimestre (d) | Até o Bimestre (e) | % (e/total e) | % (e/a) | |
| COMÉRCIO E SERVIÇOS | 2.911.969 | 2.880.029 | 83.898 | 1.738.703 | 298.648 | 999.445 | 0,24 | 34,70 | 1.880.584 |
| Planejamento e Orçamento | 5.000 | 5.000 | 1.400 | 3.079 | 1.400 | 1.400 | 0,00 | 28,00 | 3.600 |
| Administração Geral | 50.515 | 48.015 | 845 | 39.264 | 6.752 | 25.477 | 0,01 | 53,06 | 22.538 |
| Normatização e Fiscalização | 186 | 186 | 0 | 84 | 0 | 0 | 0,00 | 0,00 | 186 |
| Tecnologia da Informação | 4.750 | 4.750 | 700 | 2.523 | 366 | 1.324 | 0,00 | 27,87 | 3.426 |
| Formação de Recursos Humanos | 3.827 | 3.827 | 48 | 372 | 53 | 158 | 0,00 | 4,13 | 3.669 |
| Comunicação Social | 425 | 425 | 0 | 0 | 0 | 0 | 0,00 | 0,00 | 425 |
| Cooperação Internacional | 200 | 200 | 100 | 100 | 0 | 0 | 0,00 | 0,00 | 200 |
| Atenção Básica | 751 | 751 | 71 | 268 | 46 | 199 | 0,00 | 26,50 | 552 |
| Alimentação e Nutrição | 565 | 565 | -40 | 471 | 78 | 377 | 0,00 | 66,73 | 188 |
| Proteção e Benefícios ao Trabalhador | 730 | 730 | -85 | 318 | 36 | 178 | 0,00 | 24,38 | 552 |
| Educação Infantil | 112 | 112 | 0 | 76 | 7 | 35 | 0,00 | 31,25 | 77 |
| Patrimônio Histórico, Artístico e Arqueológico | 8.520 | 8.520 | 0 | 8.520 | 30 | 1.860 | 0,00 | 21,83 | 6.660 |
| Desenvolvimento Científico | 3.491 | 3.491 | 0 | 0 | 0 | 0 | 0,00 | 0,00 | 3.491 |
| Promoção Industrial | 790 | 790 | 197 | 365 | 0 | 168 | 0,00 | 21,27 | 622 |
| Normatização e Qualidade | 4.672 | 4.672 | 260 | 2.761 | 2.501 | 2.501 | 0,00 | 53,53 | 2.171 |
| Promoção Comercial | 10.558 | 10.558 | 300 | 4.445 | 525 | 3.269 | 0,00 | 30,96 | 7.289 |
| Turismo | 125.491 | 125.491 | 11.787 | 82.557 | 16.751 | 58.478 | 0,01 | 46,60 | 67.013 |
| Transferências | 229.147 | 231.417 | 2.051 | 99.172 | 11.727 | 31.611 | 0,01 | 13,66 | 199.806 |
| Outros Encargos Especiais | 2.462.239 | 2.430.529 | 66.264 | 1.494.328 | 258.376 | 872.410 | 0,21 | 35,89 | 1.558.119 |
| COMUNICAÇÕES | 631.311 | 630.814 | 42.286 | 355.335 | 65.326 | 263.811 | 0,06 | 41,82 | 367.003 |
| Planejamento e Orçamento | 8.000 | 8.000 | 0 | 0 | 0 | 0 | 0,00 | 0,00 | 8.000 |
| Administração Geral | 285.348 | 278.004 | 16.121 | 191.913 | 32.189 | 141.841 | 0,03 | 51,02 | 136.163 |
| Normatização e Fiscalização | 42.030 | 45.833 | 5.415 | 34.438 | 4.308 | 20.054 | 0,00 | 43,75 | 25.779 |
| Tecnologia da Informação | 34.282 | 37.642 | 0 | 34.282 | 4.312 | 26.290 | 0,01 | 69,84 | 11.352 |
| Formação de Recursos Humanos | 18.725 | 18.725 | 1.185 | 6.529 | 1.108 | 3.864 | 0,00 | 20,64 | 14.861 |
| Comunicação Social | 2.996 | 2.996 | 0 | 2.696 | 380 | 1.077 | 0,00 | 35,95 | 1.919 |
| Atenção Básica | 33.809 | 33.809 | 3 | 33.611 | 1.656 | 21.518 | 0,01 | 63,65 | 12.291 |
| Alimentação e Nutrição | 3.151 | 3.015 | -150 | 2.414 | 467 | 1.945 | 0,00 | 64,51 | 1.070 |
| Proteção e Benefícios ao Trabalhador | 1.891 | 1.752 | 0 | 1.115 | 217 | 840 | 0,00 | 47,95 | 912 |
| Educação Infantil | 657 | 616 | 0 | 323 | 36 | 162 | 0,00 | 26,30 | 454 |
| Serviços Financeiros | 647 | 647 | 134 | 134 | 134 | 134 | 0,00 | 20,71 | 513 |
| Telecomunicações | 132.578 | 132.578 | 18.209 | 45.650 | 19.150 | 43.856 | 0,01 | 33,08 | 88.722 |
| Transferências | 4.972 | 4.972 | 0 | 665 | 0 | 665 | 0,00 | 13,37 | 4.307 |
| Outros Encargos Especiais | 62.225 | 62.225 | 1.369 | 1.565 | 1.369 | 1.565 | 0,00 | 2,52 | 60.660 |

FONTE: SIAFI - STN/CONT/GEINC

Continua (14/16)

GOVERNO FEDERAL
RELATÓRIO RESUMIDO DA EXECUÇÃO ORÇAMENTÁRIA
DEMONSTRATIVO DA EXECUÇÃO DAS DESPESAS POR FUNÇÃO/SUBFUNÇÃO
ORÇAMENTOS FISCAL E DA SEGURIDADE SOCIAL
JANEIRO A OUTUBRO DE 2004/BIMESTRE SETEMBRO-OUTUBRO

LRF, Art. 52, inciso II, alínea "c" - Anexo II

R\$ milhares

| FUNÇÃO/SUBFUNÇÃO | DOTAÇÃO INICIAL | DOTAÇÃO ATUALIZADA (a) | DESPESAS EMPENHADAS | | DESPESAS LIQUIDADAS | | | | SALDO (a-e) |
|--|-----------------|------------------------|---------------------|--------------------|---------------------|--------------------|---------------|---------|-------------|
| | | | No Bimestre (b) | Até o Bimestre (c) | No Bimestre (d) | Até o Bimestre (e) | % (e/total e) | % (e/a) | |
| ENERGIA | 725.499 | 727.501 | 20.761 | 303.324 | 57.887 | 219.299 | 0,05 | 30,14 | 508.202 |
| Planejamento e Orçamento | 9.789 | 9.789 | 0 | 0 | 0 | 0 | 0,00 | 0,00 | 9.789 |
| Administração Geral | 226.455 | 228.457 | 4.457 | 185.498 | 32.340 | 137.492 | 0,03 | 60,18 | 90.965 |
| Normatização e Fiscalização | 78.230 | 78.230 | 2.896 | 47.825 | 9.573 | 31.720 | 0,01 | 40,55 | 46.510 |
| Formação de Recursos Humanos | 12.330 | 12.330 | 1.132 | 2.255 | 364 | 1.084 | 0,00 | 8,79 | 11.246 |
| Administração de Concessões | 22.301 | 22.301 | -1.173 | 7.323 | 1.521 | 5.054 | 0,00 | 22,66 | 17.247 |
| Comunicação Social | 4.100 | 4.100 | 88 | 1.955 | 272 | 1.877 | 0,00 | 45,78 | 2.223 |
| Atenção Básica | 3.199 | 3.199 | 3 | 2.673 | 407 | 1.626 | 0,00 | 50,83 | 1.573 |
| Alimentação e Nutrição | 1.756 | 1.756 | 0 | 1.756 | 328 | 1.598 | 0,00 | 91,00 | 158 |
| Proteção e Benefícios ao Trabalhador | 1.062 | 1.062 | -80 | 982 | 201 | 694 | 0,00 | 65,35 | 368 |
| Educação Infantil | 281 | 281 | 0 | 168 | 19 | 94 | 0,00 | 33,45 | 187 |
| Desenvolvimento Tecnológico e Engenharia | 3.039 | 3.039 | -230 | 1.414 | 0 | 888 | 0,00 | 29,22 | 2.151 |
| Normatização e Qualidade | 35.230 | 35.230 | 496 | 12.852 | 2.773 | 8.119 | 0,00 | 23,05 | 27.111 |
| Conservação de Energia | 152 | 152 | 0 | 0 | 0 | 0 | 0,00 | 0,00 | 152 |
| Energia Elétrica | 93.124 | 93.124 | 4.321 | 18.509 | 2.536 | 11.961 | 0,00 | 12,84 | 81.163 |
| Petróleo | 31.175 | 31.175 | 8.614 | 19.132 | 7.553 | 16.346 | 0,00 | 52,43 | 14.829 |
| Transferências | 150.751 | 150.751 | 0 | 586 | 0 | 586 | 0,00 | 0,39 | 150.165 |
| Outros Encargos Especiais | 5.018 | 5.018 | 237 | 396 | 0 | 160 | 0,00 | 3,19 | 4.858 |
| Reserva de Contingência | 47.507 | 47.507 | 0 | 0 | 0 | 0 | 0,00 | 0,00 | 47.507 |
| TRANSPORTE | 3.968.244 | 4.420.144 | 443.898 | 2.966.515 | 577.384 | 1.552.390 | 0,38 | 35,12 | 2.867.754 |
| Planejamento e Orçamento | 3.134 | 3.134 | 150 | 150 | 85 | 85 | 0,00 | 2,71 | 3.049 |
| Administração Geral | 316.305 | 357.604 | 35.764 | 281.980 | 53.658 | 224.911 | 0,05 | 62,89 | 132.693 |
| Normatização e Fiscalização | 32.297 | 32.297 | 1.378 | 12.327 | 3.211 | 8.592 | 0,00 | 26,60 | 23.705 |
| Tecnologia da Informação | 2.936 | 7.936 | 0 | 0 | 0 | 0 | 0,00 | 0,00 | 7.936 |
| Formação de Recursos Humanos | 2.595 | 2.595 | 203 | 1.103 | 271 | 763 | 0,00 | 29,40 | 1.832 |
| Administração de Concessões | 11.625 | 11.625 | 556 | 2.875 | 398 | 1.535 | 0,00 | 13,20 | 10.090 |
| Comunicação Social | 2.320 | 2.320 | 42 | 1.052 | 362 | 429 | 0,00 | 18,49 | 1.891 |
| Previdência Complementar | 1.169 | 425 | 0 | 0 | 0 | 0 | 0,00 | 0,00 | 425 |
| Atenção Básica | 31.376 | 31.376 | 3.067 | 30.620 | 9.384 | 20.277 | 0,00 | 64,63 | 11.099 |
| Alimentação e Nutrição | 5.370 | 5.370 | 1 | 4.969 | 179 | 3.460 | 0,00 | 64,43 | 1.910 |
| Proteção e Benefícios ao Trabalhador | 3.589 | 3.589 | 7 | 3.580 | 477 | 2.392 | 0,00 | 66,65 | 1.197 |
| Educação Infantil | 1.081 | 1.081 | -216 | 740 | 136 | 451 | 0,00 | 41,72 | 630 |
| Desenvolvimento Científico | 31.800 | 33.000 | 2.097 | 18.903 | 3.664 | 13.921 | 0,00 | 42,18 | 19.079 |
| Desenvolvimento Tecnológico e Engenharia | 5.834 | 5.834 | 0 | 3.158 | 336 | 808 | 0,00 | 13,85 | 5.026 |
| Serviços Financeiros | 50.427 | 50.427 | 0 | 41.095 | 9.405 | 18.989 | 0,00 | 37,66 | 31.438 |

FONTE: SIAFI - STN/CONT/GEINC

Continua (15/16)

GOVERNO FEDERAL
RELATÓRIO RESUMIDO DA EXECUÇÃO ORÇAMENTÁRIA
DEMONSTRATIVO DA EXECUÇÃO DAS DESPESAS POR FUNÇÃO/SUBFUNÇÃO
ORÇAMENTOS FISCAL E DA SEGURIDADE SOCIAL
JANEIRO A OUTUBRO DE 2004/BIMESTRE SETEMBRO-OUTUBRO

LRF, Art. 52, inciso II, alínea "c" - Anexo II

R\$ milhares

| FUNÇÃO/SUBFUNÇÃO | DOTAÇÃO INICIAL | DOTAÇÃO ATUALIZADA (a) | DESPESAS EMPENHADAS | | DESPESAS LIQUIDADAS | | | | SALDO (a-e) |
|--|--------------------|------------------------|---------------------|--------------------|---------------------|--------------------|---------------|--------------|--------------------|
| | | | No Bimestre (b) | Até o Bimestre (c) | No Bimestre (d) | Até o Bimestre (e) | % (e/total e) | % (e/a) | |
| Transporte Rodoviário | 2.088.775 | 2.419.685 | 228.970 | 1.610.525 | 273.909 | 470.706 | 0,11 | 19,45 | 1.948.979 |
| Transporte Ferroviário | 102.336 | 102.336 | -695 | 53.969 | 17.354 | 40.740 | 0,01 | 39,81 | 61.596 |
| Transporte Hidroviário | 268.066 | 292.456 | 20.343 | 159.601 | 11.656 | 26.649 | 0,01 | 9,11 | 265.807 |
| Transferências | 33 | 33 | 27 | 27 | 0 | 0 | 0,00 | 0,00 | 33 |
| Outros Encargos Especiais | 1.007.176 | 1.057.021 | 152.204 | 739.841 | 192.899 | 717.682 | 0,17 | 67,90 | 339.339 |
| DESPORTO E LAZER | 357.891 | 383.717 | 29.129 | 200.071 | 16.027 | 77.491 | 0,02 | 20,19 | 306.226 |
| Planejamento e Orçamento | 988 | 988 | 170 | 712 | 245 | 694 | 0,00 | 70,24 | 294 |
| Administração Geral | 23.281 | 24.107 | 1.987 | 22.642 | 4.414 | 17.826 | 0,00 | 73,95 | 6.281 |
| Formação de Recursos Humanos | 669 | 669 | 51 | 441 | 17 | 374 | 0,00 | 55,90 | 295 |
| Comunicação Social | 1.150 | 1.150 | 0 | 949 | 269 | 855 | 0,00 | 74,35 | 295 |
| Atenção Básica | 396 | 396 | 0 | 155 | 0 | 77 | 0,00 | 19,44 | 319 |
| Alimentação e Nutrição | 209 | 209 | 0 | 209 | 0 | 206 | 0,00 | 98,56 | 3 |
| Proteção e Benefícios ao Trabalhador | 192 | 192 | 0 | 192 | 28 | 133 | 0,00 | 69,27 | 59 |
| Educação Infantil | 46 | 46 | 0 | 46 | 6 | 28 | 0,00 | 60,87 | 18 |
| Difusão do Conhecimento Científico e Tecnológico | 192 | 192 | 0 | 0 | 0 | 0 | 0,00 | 0,00 | 192 |
| Desporto de Rendimento | 52.792 | 77.792 | 25.135 | 38.531 | 2.763 | 11.945 | 0,00 | 15,36 | 65.847 |
| Desporto Comunitário | 277.976 | 277.976 | 1.786 | 136.194 | 8.285 | 45.353 | 0,01 | 16,32 | 232.623 |
| ENCARGOS ESPECIAIS | 282.480.538 | 301.970.786 | 6.851.489 | 279.962.065 | 37.714.159 | 191.724.210 | 46,44 | 63,49 | 110.246.576 |
| Refinanciamento da Dívida Externa | 5.829.086 | 0 | 0 | 0 | 0 | 0 | 0,00 | 0,00 | 0 |
| Serviço da Dívida Interna | 129.103.008 | 142.688.769 | 155.866 | 138.691.553 | 15.181.482 | 89.100.823 | 21,58 | 62,44 | 53.587.946 |
| Serviço da Dívida Externa | 38.565.753 | 48.083.878 | 5.116.415 | 38.952.473 | 8.810.984 | 22.751.470 | 5,51 | 47,32 | 25.332.408 |
| Transferências | 71.822.832 | 71.781.914 | 930.077 | 70.705.535 | 10.556.945 | 56.732.458 | 13,74 | 79,03 | 15.049.456 |
| Outros Encargos Especiais | 37.159.859 | 39.416.225 | 649.131 | 31.612.504 | 3.164.748 | 23.139.459 | 5,60 | 58,71 | 16.276.766 |
| RESERVA DE CONTINGÊNCIA | 19.844.519 | 17.470.360 | 0 | 0 | 0 | 0 | 0,00 | 0,00 | 17.470.360 |
| Reserva de Contingência | 19.844.519 | 17.470.360 | 0 | 0 | 0 | 0 | 0,00 | 0,00 | 17.470.360 |
| TOTAL | 608.965.593 | 632.921.499 | 23.162.486 | 538.575.485 | 86.577.490 | 412.887.103 | 100,00 | 65,24 | 220.034.396 |

FONTE: SIAFI - STN/CCONT/GEINC

(16/16)

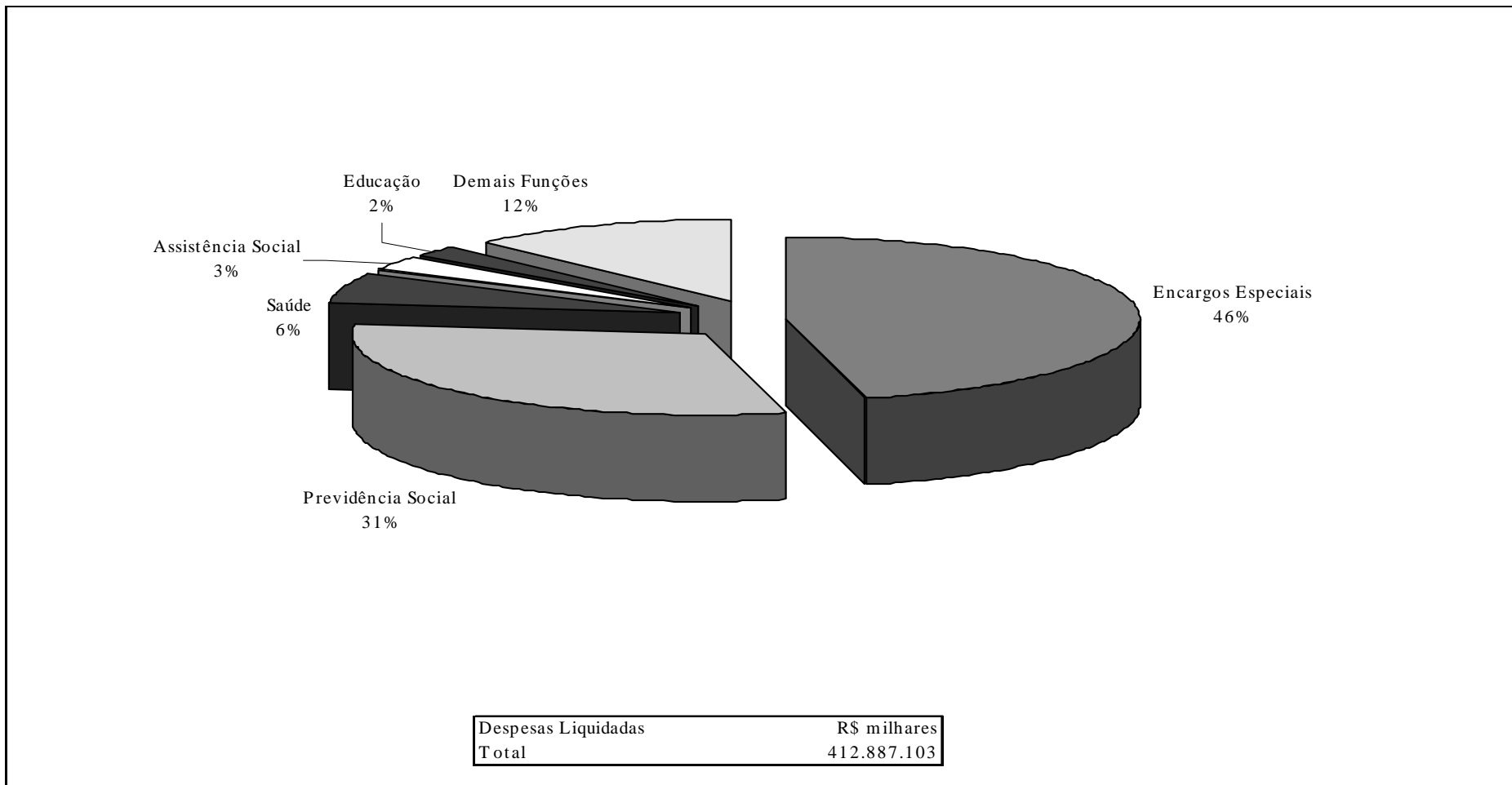
Notas:

a) Excetuados os valores do refinanciamento da Dívida Pública da União. Os valores de dotação demonstrados nas subfunções Refinanciamento da Dívida Interna e Refinanciamento da Dívida Externa referem-se a créditos ainda não detalhados nos elementos de despesa próprios de refinanciamento.

b) Eventual ocorrência de despesa realizada maior que a dotação da respectiva subfunção decorre de variação cambial.



GRÁFICO 2 - DESPESAS LIQUIDADAS DA UNIÃO POR FUNÇÃO
ORÇAMENTOS FISCAL E DA SEGURIDADE SOCIAL
JANEIRO A OUTUBRO DE 2004/BIMESTRE SETEMBRO-OUTUBRO



FONTE: SIAFI - STN/CCONT/GEINC

Nota: Excetuados os valores do refinanciamento da Dívida Pública da União.

GOVERNO FEDERAL
RELATÓRIO RESUMIDO DA EXECUÇÃO ORÇAMENTÁRIA
DEMONSTRATIVO DA RECEITA CORRENTE LÍQUIDA
ORÇAMENTOS FISCAL E DA SEGURIDADE SOCIAL
NOVEMBRO/2003 A OUTUBRO/2004

LR F, Art. 53, inciso I - Anexo III

| ESPECIFICAÇÃO | EVOLUÇÃO DA RECEITA REALIZADA NOS ÚLTIMOS 12 MESES | | | | | | | | | | | | R \$ milh ares | |
|---|--|------------|------------|------------|------------|------------|------------|------------|------------|------------|------------|------------|---------------------------------|--|
| | NOV/03 | DEZ/03 | JAN/04 | FEV/04 | MAR/04 | ABR/04 | MAI/04 | JUN/04 | JUL/04 | AGO/04 | SET/04 | OUT/04 | TOTAL (ÚLTIM OS 12 MESES) | PREVISÃO ATUALIZADA EXERCÍCIO ⁶ |
| RECEITA CORRENTE (I) | 31.770.010 | 39.617.991 | 37.561.577 | 32.207.733 | 34.544.513 | 37.309.704 | 34.787.411 | 35.702.926 | 39.586.913 | 37.110.850 | 36.232.209 | 39.709.497 | 436.141.334 | 441.606.095 |
| Receita Tributária | 9.800.404 | 10.392.626 | 12.286.628 | 10.018.423 | 11.346.892 | 12.173.344 | 9.365.082 | 8.934.455 | 10.188.363 | 9.384.219 | 10.692.165 | 10.168.168 | 124.750.769 | 124.300.612 |
| Receita de Contribuições | 19.013.256 | 25.457.759 | 21.540.793 | 18.907.894 | 19.498.524 | 21.339.766 | 20.842.844 | 23.222.174 | 24.784.550 | 21.990.728 | 23.548.601 | 24.763.611 | 264.910.500 | 266.499.301 |
| Receita Patrimonial | 750.767 | 1.086.829 | 302.284 | 1.557.352 | 1.060.994 | 739.866 | 2.111.812 | 891.877 | 753.941 | 2.193.562 | 634.471 | 942.426 | 13.026.181 | 12.402.960 |
| Receita Agropecuária | 1.889 | 1.489 | 1.426 | 1.440 | 1.040 | 2.025 | 1.250 | 1.340 | 1.972 | 1.642 | 2.024 | 1.966 | 19.503 | 23.581 |
| Receita Industrial | 23.996 | 27.166 | 29.887 | 13.784 | 30.942 | 31.567 | 28.119 | 21.595 | 20.095 | 16.270 | 34.222 | 28.431 | 306.074 | 527.566 |
| Receita de Serviços | 1.455.137 | 1.754.524 | 2.196.619 | 1.268.650 | 1.619.319 | 2.255.704 | 1.441.337 | 1.558.665 | 2.904.255 | 1.389.494 | 1.392.561 | 2.048.475 | 21.284.740 | 23.084.863 |
| Transferências Correntes | 23.605 | 41.403 | 17.982 | 11.808 | 15.938 | 11.885 | 13.632 | 13.529 | 22.546 | 20.274 | 23.275 | 15.530 | 23.1407 | 247.254 |
| Receitas Correntes a Classificar ¹ | (6.489) | (17.608) | 343.226 | (321.079) | (18.345) | 4.776 | (3.264) | 72.084 | (9.534) | 70.325 | (1.589) | 689.605 | 802.108 | - |
| Outras Receitas Correntes | 707.445 | 873.803 | 842.732 | 749.461 | 989.209 | 750.771 | 986.599 | 987.207 | 920.725 | 2.044.336 | (93.521) | 1.051.285 | 10.810.052 | 14.519.958 |
| DEDUÇÕES (II) | 13.867.856 | 21.202.639 | 13.146.951 | 13.842.229 | 14.521.894 | 13.412.533 | 14.920.509 | 14.830.970 | 14.279.333 | 16.547.743 | 14.233.806 | 14.974.748 | 179.781.211 | 181.920.602 |
| Transf. Constitucionais e Legais ² | 5.525.803 | 7.526.041 | 5.066.865 | 5.278.379 | 5.971.865 | 4.614.670 | 5.955.985 | 5.102.877 | 4.904.086 | 6.868.914 | 4.586.842 | 5.296.935 | 66.699.262 | 68.345.606 |
| Contrib. Emp. e Trab. p/ Seg. Social ³ | 6.223.111 | 11.541.096 | 5.895.025 | 6.624.834 | 6.761.211 | 7.001.556 | 6.830.177 | 7.429.829 | 6.896.593 | 7.365.458 | 7.146.522 | 7.354.219 | 87.069.631 | 86.721.624 |
| Contrib. Plano Seg. Social do Servidor ⁴ | 525.639 | 492.088 | 381.000 | 332.620 | 369.654 | 331.205 | 420.182 | 529.649 | 578.967 | 530.101 | 700.386 | 586.442 | 5.777.933 | 5.759.186 |
| Patronal ⁵ | 267.309 | 235.019 | 169.118 | 165.264 | 187.955 | 172.692 | 205.944 | 226.398 | 274.048 | 234.077 | 286.077 | 91.261 | 2.515.162 | 3.426.513 |
| Contr. p/ Custeio Pensões Militares | 258.330 | 257.069 | 211.882 | 167.356 | 181.699 | 158.513 | 214.238 | 303.251 | 304.919 | 296.024 | 414.309 | 495.181 | 3.262.771 | 2.332.673 |
| Contribuição p/ PIS/PASEP ³ | 80.773 | 62.293 | 100.357 | 82.385 | 80.330 | 80.601 | 80.629 | 80.537 | 61.554 | 99.570 | 88.108 | 87.337 | 984.474 | 1.029.600 |
| PIS | 1.512.530 | 1.581.121 | 1.703.704 | 1.524.011 | 1.338.834 | 1.384.501 | 1.633.536 | 1.688.078 | 1.838.133 | 1.683.700 | 1.711.948 | 1.649.815 | 19.249.911 | 20.064.586 |
| PASEP | 1.361.028 | 1.414.697 | 1.514.236 | 1.304.874 | 1.132.536 | 1.208.842 | 1.452.433 | 1.505.341 | 1.662.069 | 1.487.390 | 1.523.655 | 1.476.469 | 17.043.570 | - |
| PASEP | 15.1502 | 166.424 | 189.468 | 219.137 | 206.298 | 175.659 | 181.103 | 182.737 | 176.064 | 196.310 | 188.293 | 173.346 | 2.206.341 | - |
| RECEITA CORRENTE LÍQUIDA (I-II) | 17.902.154 | 18.415.352 | 24.414.626 | 18.365.504 | 20.022.619 | 23.897.171 | 19.866.902 | 20.871.956 | 25.307.580 | 20.563.107 | 21.998.403 | 24.734.749 | 256.360.123 | 259.685.493 |

FONTE: SIAFI-STN/CCONT/GEINC

¹ A ocorrência de valores negativos no mês refere-se a classificação de receitas de meses anteriores, superiores às receitas a classificar do mês.

² Não estão sendo deduzidas as transferências relativas à Lei Complementar nº 87/96 e parte da complementação da União para o FUNDEF, cujas receitas originárias tenham sido provenientes de operações de crédito, que não tramitam, portanto, nas receitas correntes da União.

³ Deduzido com base no inciso IV, "a" e § 3º do artigo 2º, da Lei Complementar nº 101, de 4 de maio de 2000.

⁴ Deduzido com base no inciso IV, "c" do artigo 2º, da Lei Complementar nº 101, de 4 de maio de 2000.

⁵ Deduzido com base no § 3º do artigo 2º, da Lei Complementar nº 101, de 4 de maio de 2000.

⁶ A previsão da Receita é a constante na Lei nº 10.837, de 16 de janeiro de 2004.

Notas:
 . Não estão sendo computadas nas Transferências Constitucionais as transferências ao Distrito Federal para prover as despesas decorrentes do art. 21, inciso XIV, da Constituição Federal, conforme Parecer nº 021/2003, da Procuradoria-Geral da Fazenda Nacional.
 . Os valores das Transferências Constitucionais e Legais nos meses de janeiro, fevereiro e março de 2004 divergem dos divulgados no RREO do mês de março devido à inclusão em seu cálculo dos programas de trabalho das transferências da CIDE, ITR, Lei Complementar nº 87/96 e complementação da União ao FUNDEF. O mesmo ocorreu com os valores do PIS/PASEP devido ao desdobramento da natureza da receita que não estava sendo considerado no cálculo.
 . A metodologia e memória de cálculo estão disponíveis no endereço eletrônico: http://www.tesouro.fazenda.gov.br/hp/lei_responsabilidade_fiscal.asp



GOVERNO FEDERAL
RELATÓRIO RESUMIDO DA EXECUÇÃO ORÇAMENTÁRIA
DEMONSTRATIVO DAS RECEITAS E DESPESAS PREVIDENCIÁRIAS DO REGIME GERAL DE PREVIDÊNCIA SOCIAL
ORÇAMENTO DA SEGURIDADE SOCIAL
JANEIRO A OUTUBRO DE 2004/BIMESTRE SETEMBRO-OUTUBRO

LRF, art. 53, inciso II - Anexo IV

R\$ milhares

| RECEITAS | PREVISÃO INICIAL | PREVISÃO ATUALIZADA | RECEITAS REALIZADAS | | |
|---|---------------------|---------------------|---------------------|---------------------|---------------------|
| | | | No Bimestre | Até o Bimestre/2004 | Até o Bimestre/2003 |
| RECEITAS PREVIDENCIÁRIAS¹ (I) | | | | | |
| Contribuição de Empregadores e Trabalhadores para Seguridade Social | 92.575.108 | 92.575.108 | 15.303.809 | 72.790.814 | 61.796.642 |
| DESPESAS | DOTAÇÃO INICIAL | DOTAÇÃO ATUALIZADA | DESPESAS LIQUIDADAS | | |
| | | | No Bimestre | Até o Bimestre/2004 | Até o Bimestre/2003 |
| DESPESAS PREVIDENCIÁRIAS (II) | | | | | |
| Benefícios Previdenciários ² | 121.427.667 | 121.427.667 | 19.725.130 | 93.306.874 | 79.906.256 |
| Fontes de Recursos | | | | | |
| Contribuição dos Emp.e dos Trab.p/Seg.Social | 92.572.564 | 92.572.564 | 17.944.373 | 78.885.618 | 63.906.333 |
| Recursos Nao-Financeiros Diretam. Arrecadados | 111.792 | 111.792 | 0 | 0 | 0 |
| Contribuição p/Financiam.da Seguridade Social | 22.547.092 | 22.547.092 | 1.761.447 | 11.896.819 | 11.999.923 |
| Contrib. Provisoria S/Movimentacao Financeira | 5.490.680 | 5.490.680 | 19.310 | 2.524.437 | 4.000.000 |
| Recursos Financeiros Diretamente Arrecadados | 705.539 | 705.539 | 0 | 0 | 0 |
| RESULTADO PREVIDENCIÁRIO (I - II) | (28.852.559) | (28.852.559) | (4.421.321) | (20.516.060) | (18.109.614) |

FUNTE: SIAFI - STN/CCONT/GEINC

¹ Constam destes valores as contribuições sociais sobre a folha de salário e sobre o faturamento (CF, art. 195), os juros, as multas e os encargos incidentes sobre as receitas previdenciárias.

² Os Benefícios Previdenciários referem-se ao pagamento de inativos, pensões e outros benefícios previdenciários.

GOVERNO FEDERAL
RELATÓRIO RESUMIDO DA EXECUÇÃO ORÇAMENTÁRIA
DEMONSTRATIVO DAS RECEITAS E DESPESAS PREVIDENCIÁRIAS DO REGIME PRÓPRIO DOS SERVIDORES PÚBLICOS
ORÇAMENTO DA SEGURIDADE SOCIAL
JANEIRO A OUTUBRO DE 2004/BIMESTRE SETEMBRO-OUTUBRO

LRF, Art. 53, inciso II - Anexo V

R\$ milhares

| RECEITAS PREVIDENCIÁRIAS | PREVISÃO INICIAL | PREVISÃO ATUALIZADA | RECEITAS REALIZADAS | | |
|--|------------------------------|-----------------------|---------------------|---------------------|---------------------|
| | | | No Bimestre | Até o Bimestre/2004 | Até o Bimestre/2003 |
| RECEITAS CORRENTES | 6.788.786 | 6.788.786 | 1.462.273 | 5.601.614 | 4.120.041 |
| Receita de Contribuições | 6.788.786 | 6.788.786 | 1.462.273 | 5.601.614 | 4.120.041 |
| Pessoal Civil | 5.759.186 | 5.759.186 | 1.286.828 | 4.760.206 | 3.296.119 |
| Contribuição Patronal Civil | 2.332.673 | 2.332.673 | 909.490 | 2.747.372 | 1.711.345 |
| Contribuição do Servidor Ativo Civil | 3.426.513 | 3.426.513 | 317.879 | 1.830.814 | 1.584.774 |
| Contribuição do Servidor Inativo Civil | 0 | 0 | 55.137 | 175.698 | 0 |
| Contribuição do Pensionista Civil | 0 | 0 | 4.322 | 6.322 | 0 |
| Pessoal Militar | 1.029.600 | 1.029.600 | 175.445 | 841.408 | 823.922 |
| TOTAL DAS RECEITAS PREVIDENCIÁRIAS (I) | 6.788.786 | 6.788.786 | 1.462.273 | 5.601.614 | 4.120.041 |
| DESPESAS PREVIDENCIÁRIAS ¹ | DOTAÇÃO INICIAL ² | DOTAÇÃO ATUALIZADA | DESPESAS LIQUIDADAS | | |
| | | | No Bimestre | Até o Bimestre/2004 | Até o Bimestre/2003 |
| PREVIDÊNCIA SOCIAL | 37.320.159 | 39.656.034 | 6.479.665 | 31.690.928 | 28.905.739 |
| Pessoal e Encargos Pessoais | 37.320.159 | 39.656.033 | 6.479.665 | 31.690.928 | 28.905.739 |
| Pessoal Civil | - | 22.942.850 | 4.354.525 | 21.378.492 | 19.003.476 |
| Aposentadorias | - | 17.907.977 | 2.773.575 | 13.140.165 | 10.333.071 |
| Pensões | - | 5.803.677 | 1.201.940 | 5.584.897 | 4.207.267 |
| Outros Benefícios Previdenciários | - | 3.172.112 | 379.010 | 2.653.430 | 4.463.138 |
| Pessoal Militar ³ | - | 14.167.173 | 2.125.140 | 10.312.436 | 9.902.263 |
| Reformas | - | 8.163.802 | 1.222.075 | 5.997.601 | 5.796.009 |
| Pensões | - | 5.832.828 | 894.874 | 4.279.101 | 4.072.213 |
| Outros Benefícios Previdenciários | - | 170.543 | 8.191 | 35.734 | 34.041 |
| A detalhar | - | 2.546.010 | - | - | - |
| TOTAL DAS DESPESAS PREVIDENCIÁRIAS (II) | 37.320.159 | 39.656.034 | 6.479.665 | 31.690.928 | 28.905.739 |
| RESULTADO PREVIDENCIÁRIO (I - II) | (30.531.373) | (32.867.248) | (5.017.392) | (26.089.314) | (24.785.698) |
| SALDO DAS DISPONIBILIDADES FINANCEIRAS E INVESTIMENTOS DO RPPS | SET/2004 | PERÍODO DE REFERÊNCIA | | | |
| | | 2004 | 2003 | | |
| Caixa | - | - | - | | |
| Bancos Conta Movimento | - | - | - | | |
| Aplicações Financeiras | - | - | - | | |
| Investimentos | - | - | - | | |

FONTE: SIAFI - STN/CONT/GEINC

¹ Foram consideradas como despesas previdenciárias as subfunções Previdência do Regime Estatutário, Complementar e Especial, bem como Transferências e Outros Encargos Especiais.

² Esses valores não são detalhados em virtude da Lei Orçamentária ser elaborada no nível de modalidade de aplicação.

³ Na dotação da despesa previdenciária do pessoal militar estão incluídas as despesas com pessoal civil do Ministério da Defesa.



GOVERNO FEDERAL
RELATÓRIO RESUMIDO DA EXECUÇÃO ORÇAMENTÁRIA
DEMONSTRATIVO DO RESULTADO NOMINAL
ORÇAMENTOS FISCAL E DA SEGURIDADE SOCIAL
JANEIRO A OUTUBRO DE 2004/BIMESTRE SETEMBRO-OUTUBRO

LRF, art 53, inciso III - Anexo VI

R\$ milhares

| ESPECIFICAÇÃO | SALDO | | |
|---|----------------|----------------|----------------|
| | Em 31 DEZ/2003 | Em 31 AGO/2004 | Em 30 OUT/2004 |
| | (a) | (b) | (c) |
| DÍVIDA CONSOLIDADA (I) | 1.241.578.236 | 1.291.302.667 | 1.305.989.795 |
| DEDUÇÕES (II) ¹ | 626.375.403 | 669.773.907 | 688.454.292 |
| Ativo Disponível | 121.898.109 | 141.014.972 | 151.851.504 |
| Haveres Financeiros | 504.477.294 | 528.758.935 | 536.602.788 |
| DÍVIDA CONSOLIDADA LÍQUIDA (III) = (I - II) | 615.202.833 | 621.528.760 | 617.535.503 |
| RECEITA DE PRIVATIZAÇÕES (IV) | 46.712.177 | 46.790.179 | 46.790.179 |
| PASSIVOS RECONHECIDOS (V) (*) | 332.949.051 | 342.086.615 | 335.335.424 |
| DÍVIDA FISCAL LÍQUIDA (III + IV - V) | 328.965.959 | 326.232.324 | 328.990.258 |

| ESPECIFICAÇÃO | PERÍODO DE REFERÊNCIA | |
|-------------------|-----------------------|----------------|
| | No Bimestre | Até o Bimestre |
| | (c-b) | (c-a) |
| RESULTADO NOMINAL | 2.757.934 | 24.300 |

FONTE: Banco Central do Brasil

(*) Inclui o impacto da desvalorização cambial sobre a dívida externa e sobre a dívida mobiliária interna indexada ao dólar.



GOVERNO FEDERAL
RELATÓRIO RESUMIDO DA EXECUÇÃO ORÇAMENTÁRIA
DEMONSTRATIVO DO RESULTADO PRIMÁRIO DA UNIÃO¹
ORÇAMENTOS FISCAL E DA SEGURIDADE SOCIAL
JANEIRO A OUTUBRO DE 2004/BIMESTRE SETEMBRO-OUTUBRO²

LRF, art 53, inciso III - Anexo VIII

R\$ milhares

| RECEITAS | RECEITAS REALIZADAS | | |
|---|---------------------|----------------|----------------|
| | No Bimestre | Jan a Out/2004 | Jan a Out/2003 |
| RECEITA TOTAL (I) | 70.942.264 | 340.575.644 | 290.989.164 |
| RECEITAS DO TESOURO NACIONAL | 55.656.313 | 267.722.097 | 229.125.114 |
| Receita Bruta | 58.581.408 | 279.703.338 | 237.150.996 |
| Receitas de Impostos | 23.525.867 | 114.361.061 | 102.164.080 |
| Impostos s/ Comércio Exterior | 1.664.308 | 7.584.828 | 6.851.561 |
| Impostos s/ Patrimônio e Renda | 17.137.101 | 84.020.523 | 75.776.955 |
| Impostos s/ Produção e Circulação | 4.724.458 | 22.755.711 | 19.535.564 |
| Receitas de Contribuições | 28.814.702 | 134.200.804 | 108.786.412 |
| Demais Receitas | 6.240.839 | 31.141.473 | 26.200.504 |
| Concessões de Serviços Públicos | 29.386 | 378.616 | 359.746 |
| Participações e Dividendos | 80.525 | 3.326.696 | 3.645.928 |
| Outras | 6.130.927 | 27.436.161 | 22.194.830 |
| (-) Restituições | (2.925.095) | (11.981.241) | (8.025.882) |
| (-) Incentivos Fiscais | 0 | 0 | 0 |
| RECEITAS DA PREVIDÊNCIA SOCIAL | 15.285.952 | 72.853.546 | 61.864.050 |
| TRANSFERÊNCIAS A ESTADOS E MUNICÍPIOS (II) | 10.767.567 | 54.994.114 | 49.901.625 |
| RECEITA TOTAL LÍQUIDA (III) = (I - II) | 60.174.697 | 285.581.530 | 241.087.539 |
| DESPESAS | DESPESAS LIQUIDADAS | | |
| | No Bimestre | Jan a Out/2004 | Jan a Out/2003 |
| DESPESA TOTAL (IV) | 50.598.953 | 234.396.712 | 198.010.089 |
| Pessoal e Encargos Sociais | 14.187.421 | 68.613.016 | 62.467.229 |
| Benefícios Previdenciários | 20.391.773 | 95.107.277 | 80.791.862 |
| Custeio e de Capital | 16.019.759 | 70.676.419 | 54.750.998 |
| Despesa do FAT | 2.036.982 | 8.173.808 | 7.333.589 |
| Subsídios e Subvenções Econômicas | 744.024 | 3.194.757 | 3.240.405 |
| Outras Despesas de Custeio e de Capital | 13.238.752 | 59.307.854 | 44.177.003 |
| RESULTADO PRIMÁRIO | PERÍODO | | |
| | No Bimestre | Jan a Out/2004 | Jan a Out/2003 |
| RESULTADO PRIMÁRIO DO GOVERNO FEDERAL (V) = (III - IV) | 9.575.744 | 51.184.818 | 43.077.451 |
| Tesouro Nacional | 14.681.566 | 73.438.549 | 62.005.263 |
| Previdência Social - RGPS ³ | (5.105.821) | (22.253.731) | (18.927.812) |
| RESULTADO PRIMÁRIO DO BANCO CENTRAL⁴ (VI) | (30.061) | (171.314) | (192.334) |
| RESULTADO PRIMÁRIO DA UNIÃO (V + VI) | 9.545.683 | 51.013.504 | 42.885.116 |

FONTE:

¹ Considera-se, para efeito de apuração do Resultado Primário, o conceito de União como equivalente ao de Governo Central.

² Dados sujeitos a alteração.

³ Receita de Contribuições menos Benefícios Previdenciários.

⁴ Despesas administrativas líquidas de receitas próprias.

Nota: (-) Déficit/(+) Superávit



GOVERNO FEDERAL
RELATÓRIO RESUMIDO DA EXECUÇÃO ORÇAMENTÁRIA
DEMONSTRATIVO DOS RESTOS A PAGAR POR PODER E ÓRGÃO
ORÇAMENTOS FISCAL E DA SEGURIDADE SOCIAL
JANEIRO A OUTUBRO DE 2004

LRF, art. 53, inciso V - Anexo IX

R\$ milhares

| PODER/ÓRGÃO | RP PROCESSADOS | | | | RP NÃO-PROCESSADOS ¹ | | | |
|---|------------------|----------------|------------------|------------------|---------------------------------|-------------------|------------------|------------------|
| | Inscritos | Cancelados | Pagos | A Pagar | Inscritos | Cancelados | Pagos | A Pagar |
| EXECUTIVO | 7.709.854 | 218.164 | 5.464.418 | 2.027.270 | 22.887.250 | 12.360.002 | 4.601.199 | 5.926.087 |
| Gabinete da Presidência da República | 80.570 | 50 | 76.938 | 3.583 | 12.366 | 2.516 | 8.485 | 1.364 |
| Ministério do Planejamento Orçamento e Gestão | 53.026 | 30.740 | 22.252 | 34 | 31.331 | 4.156 | 7.205 | 19.970 |
| Advocacia-Geral da União | 6.005 | 5 | 5.918 | 82 | 1.391 | 164 | 1.200 | 27 |
| Ministério Agricultura e Abastecimento | 100.455 | 1.654 | 59.355 | 39.446 | 23.726 | 5.548 | 12.685 | 5.534 |
| Ministério da Ciência e Tecnologia | 338.979 | 14.237 | 288.888 | 35.854 | 27.058 | 3.332 | 15.718 | 8.008 |
| Ministério da Fazenda | 70.268 | 303 | 69.460 | 505 | 16.163.535 | 12.062.290 | 2.408.667 | 1.692.577 |
| Ministério da Educação | 1.529.722 | 55.211 | 1.023.607 | 450.905 | 515.861 | 119.666 | 371.181 | 25.014 |
| Ministério Desenvolvimento Indústria e Comércio | 26.319 | 99 | 13.140 | 13.080 | 10.615 | 4.436 | 4.291 | 1.889 |
| Ministério da Justiça | 253.797 | 1.467 | 240.303 | 12.027 | 101.361 | 16.472 | 74.984 | 9.905 |
| Ministério de Minas e Energia | 50.920 | 1.627 | 27.833 | 21.460 | 635.185 | 5.539 | 47.687 | 581.960 |
| Ministério Previdência e Assistência Social | 553.613 | 1.200 | 459.564 | 92.848 | 2.579.052 | 825 | 67.917 | 2.510.309 |
| Ministério das Relações Exteriores | 91 | 0 | 88 | 3 | 28.331 | 25 | 19.749 | 8.556 |
| Ministério da Saúde | 1.665.726 | 26.439 | 1.107.815 | 531.472 | 713.622 | 26.969 | 521.795 | 164.857 |
| Ministério do Trabalho e Emprego | 9.314 | 653 | 4.772 | 3.889 | 3.791 | 4 | 3.675 | 112 |
| Ministério dos Transportes | 861.983 | 2.581 | 786.972 | 72.430 | 713.213 | 1.281 | 382.319 | 329.613 |
| Ministério das Comunicações | 7.342 | 2 | 7.293 | 46 | 48.441 | 5.039 | 34.637 | 8.765 |
| Ministério da Cultura | 25.411 | 118 | 23.098 | 2.195 | 22.572 | 650 | 18.484 | 3.438 |
| Ministério do Meio Ambiente | 15.965 | 77 | 9.399 | 6.489 | 69.796 | 4.252 | 43.948 | 21.596 |
| Ministério do Desenvolvimento Agrário | 286.297 | 30.654 | 181.157 | 74.485 | 335.874 | 71.487 | 47.210 | 217.176 |
| Ministério do Esporte e Turismo | 81.819 | 487 | 55.110 | 26.222 | 67.376 | 1.136 | 47.313 | 18.928 |
| Ministério da Defesa | 836.564 | 11.006 | 604.027 | 221.532 | 59.993 | 1.960 | 19.986 | 38.047 |
| Ministério da Integração Nacional | 285.249 | 22.553 | 123.500 | 139.195 | 117.261 | 17.775 | 64.806 | 34.680 |
| Ministério do Turismo | 38.407 | 0 | 28.790 | 9.617 | 24.278 | 2.683 | 18.752 | 2.842 |
| Ministério da Assistência e Promoção Social | 258.001 | 16.689 | 101.293 | 140.018 | 106.154 | 558 | 45.855 | 59.742 |
| Ministério das Cidades | 274.011 | 312 | 143.846 | 129.853 | 475.067 | 1.239 | 312.650 | 161.178 |
| LEGISLATIVO | 33.267 | 234 | 32.853 | 180 | 72.635 | 2.400 | 47.375 | 22.860 |
| Câmara dos Deputados | 15.346 | 95 | 15.251 | 0 | 34.952 | 902 | 20.739 | 13.311 |
| Senado Federal | 12.375 | 0 | 12.333 | 43 | 18.383 | 1.316 | 13.247 | 3.820 |
| Tribunal de Contas da União | 5.546 | 139 | 5.269 | 137 | 19.300 | 182 | 13.389 | 5.729 |
| JUDICIÁRIO | 205.175 | 212 | 77.410 | 127.554 | 778.102 | 127.109 | 313.409 | 337.586 |
| Supremo Tribunal Federal | 1.271 | 0 | 1.263 | 7 | 5.391 | 148 | 4.892 | 352 |
| Superior Tribunal de Justiça | 5.435 | 0 | 5.435 | 0 | 34.910 | 5 | 5.163 | 29.742 |
| Justiça Federal | 163.574 | 85 | 37.914 | 125.575 | 564.441 | 124.249 | 163.482 | 276.711 |
| Justiça Militar | 429 | 0 | 343 | 87 | 2.195 | 12 | 1.341 | 842 |
| Justiça Eleitoral | 9.526 | 23 | 9.288 | 215 | 53.441 | 1.230 | 46.464 | 5.748 |
| Justiça do Trabalho | 20.649 | 104 | 18.973 | 1.573 | 96.548 | 1.359 | 75.993 | 19.196 |
| Justiça do DF e Territórios | 4.291 | 0 | 4.194 | 97 | 21.176 | 106 | 16.074 | 4.995 |
| MINISTÉRIO PÚBLICO DA UNIÃO | 2.135 | 1 | 2.017 | 117 | 19.413 | 6.302 | 12.445 | 667 |
| TOTAL | 7.950.431 | 218.611 | 5.576.698 | 2.155.121 | 23.757.400 | 12.495.813 | 4.974.428 | 6.287.200 |

FONTE: SIAFI - STN/CCONT/GEINC

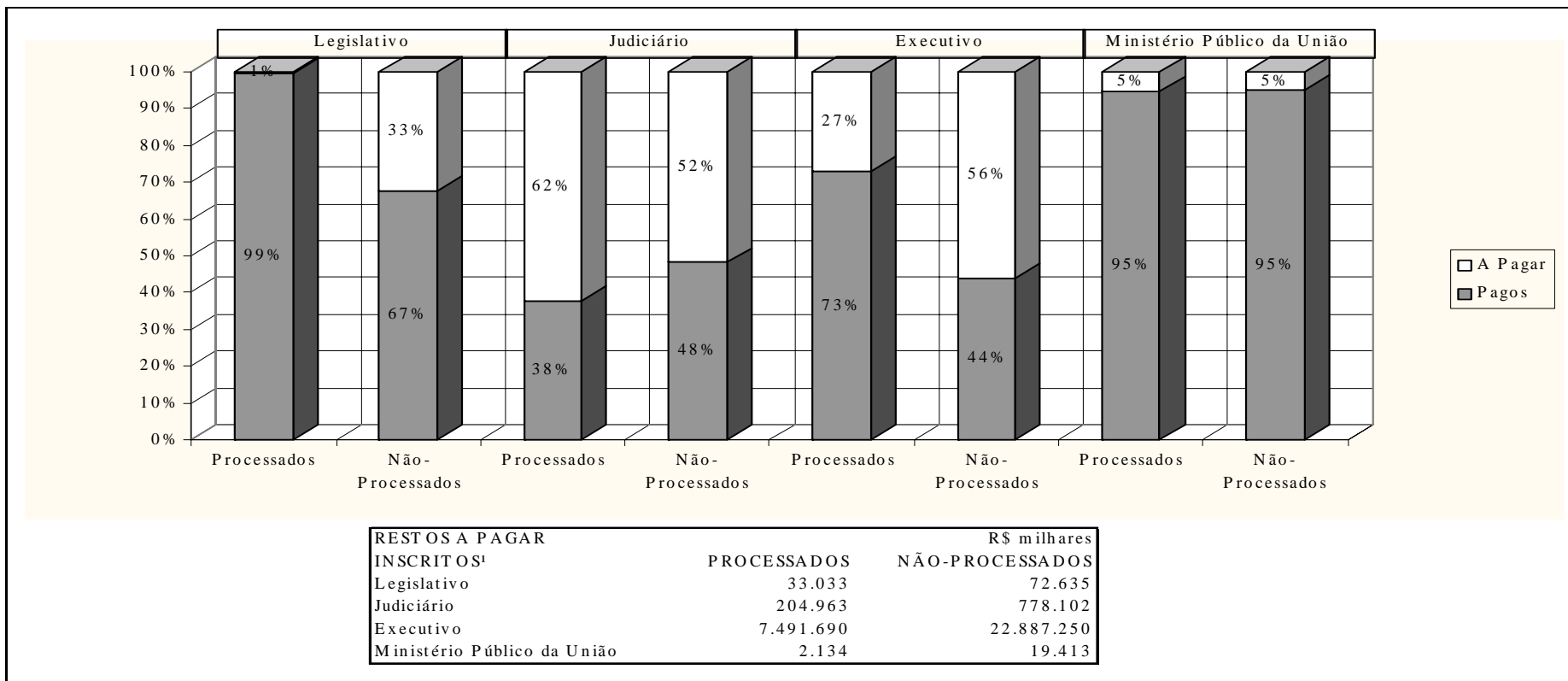
¹ Inclusive valores dos exercícios anteriores.

Notas:

a) Consideram-se Restos a Pagar Processados as obrigações das despesas, com fornecedores de bens e serviços, classificadas com o Investimentos, Inversões Financeiras e Outras Despesas Correntes e liquidadas no exercício anterior.



GRÁFICO 3 - RELAÇÃO ENTRE RESTOS A PAGAR PAGOS E INSCRITOS POR PODER
ORÇAMENTOS FISCAL E DA SEGURIDADE SOCIAL
JANEIRO A OUTUBRO DE 2004



FONTE: SIAFI - STN/CCONT/GEINC

¹ A inscrição apresentada refere-se aos valores líquidos, ou seja, são os valores inscritos menos os cancelamentos.



GOVERNO FEDERAL
RELATÓRIO RESUMIDO DA EXECUÇÃO ORÇAMENTÁRIA
DEMONSTRATIVO DAS RECEITAS E DESPESAS COM MANUTENÇÃO E DESENVOLVIMENTO DO ENSINO
ORÇAMENTOS FISCAL E DA SEGURIDADE SOCIAL
JANEIRO A OUTUBRO DE 2004/BIMESTRE SETEMBRO-OUTUBRO

Lei 9.394/96, Art. 72 - Anexo X

R\$ milhares

| RECEITAS | PREVISÃO INICIAL | PREVISÃO ATUALIZADA (a) | RECEITAS REALIZADAS | | |
|--|-------------------|-------------------------|---------------------|--------------------|--------------|
| | | | No Bimestre | Até o Bimestre (b) | % (b/a) |
| RECEITA RESULTANTE DE IMPOSTOS (I) | 53.521.301 | 53.807.324 | 6.409.410 | 27.516.503 | 51,14 |
| Impostos | 122.152.930 | 122.152.930 | 20.519.669 | 102.315.764 | 83,76 |
| (-) Transferências Constitucionais e Legais | 68.631.629 | 68.345.606 | 9.883.777 | 53.647.418 | 78,49 |
| (-) Desvinculação da Receita da União | - | - | 4.226.482 | 21.151.843 | - |
| RECEITAS VINCULADAS AO ENSINO (II) | 4.599.785 | 4.599.785 | 834.895 | 3.848.087 | 83,66 |
| Contribuição Social do Salário Educação | 4.599.785 | 4.599.785 | 834.895 | 3.848.087 | 83,66 |
| TOTAL DAS RECEITAS (III) = (I) + (II) | 58.121.086 | 58.407.109 | 7.244.305 | 31.364.590 | 53,70 |

| DESPESAS COM MANUTENÇÃO E DESENVOLVIMENTO DO ENSINO POR SUBFUNÇÃO | DOTAÇÃO INICIAL | DOTAÇÃO ATUALIZADA (c) | DESPESAS LIQUIDADAS | | |
|---|-------------------|------------------------|---------------------|--------------------|--------------|
| | | | No Bimestre | Até o Bimestre (d) | % (d/c) |
| Planejamento e Orçamento | 9.500 | 8.000 | 1.731 | 2.632 | 32,90 |
| Administração Geral | 42.833 | 30.852 | 67 | 86 | 0,28 |
| Tecnologia da Informação | 96.465 | 83.525 | 1.378 | 6.695 | 8,02 |
| Formação de Recursos Humanos | 277.439 | 273.366 | 22.115 | 107.916 | 39,48 |
| Comunicação Social | 10.800 | 7.800 | 1.751 | 1.751 | 22,45 |
| Cooperação Internacional | 11.404 | 11.242 | 1.339 | 11.031 | 98,12 |
| Assistência Hospitalar e Ambulatorial | 50.000 | 50.000 | 8.905 | 38.497 | 76,99 |
| Ensino Fundamental | 872.754 | 837.779 | 49.965 | 78.580 | 9,38 |
| Ensino Médio | 198.365 | 207.851 | 17.662 | 96.528 | 46,44 |
| Ensino Profissional | 767.712 | 848.767 | 118.573 | 530.882 | 62,55 |
| Ensino Superior | 6.343.538 | 6.851.728 | 1.265.324 | 5.205.531 | 75,97 |
| Educação Infantil | 1.000 | 1.000 | 0 | 0 | 0,00 |
| Educação de Jovens e Adultos | 16.400 | 12.300 | 899 | 2.694 | 21,90 |
| Educação Especial | 40.793 | 41.629 | 4.001 | 23.337 | 56,06 |
| Difusão Cultural | 460 | 460 | 107 | 130 | 28,26 |
| Desenvolvimento Científico | 23.042 | 25.675 | 4.175 | 9.363 | 36,47 |
| Difusão do Conhecimento Científico e Tecnológico | 20.244 | 14.694 | 208 | 2.059 | 14,01 |
| Serviço da Dívida Interna | 28.350 | 28.350 | 1.113 | 6.433 | 22,69 |
| Serviço da Dívida Externa | 662.240 | 662.240 | 62.207 | 313.924 | 47,40 |
| Transferências | 167.332 | 161.232 | 26.277 | 28.762 | 17,84 |
| Outros Encargos Especiais | 2.212.234 | 2.729.296 | 459.465 | 1.282.276 | 46,98 |
| TOTAL DAS DESPESAS (IV) | 11.852.905 | 12.887.786 | 2.047.262 | 7.749.107 | 60,13 |

RECEITAS E DESPESAS COM ENSINO FUNDAMENTAL

| | |
|--|-----------|
| COMPLEMENTAÇÃO DA UNIÃO AO FUNDEF ² - ADCT, art. 60, § 3º (V) | 268.030 |
| OUTRAS DESPESAS COM ENSINO FUNDAMENTAL ² (VI) | 662.300 |
| RECURSOS DESTINADOS À MANUTENÇÃO E DESENVOLVIMENTO DO ENSINO (VII) | 7.246.820 |

TABELA DE CUMPRIMENTO DOS LIMITES CONSTITUCIONAIS¹

| | % |
|---|-------|
| MÍNIMO DE 18% DAS RECEITAS RESULTANTES DE IMPOSTOS NA MANUTENÇÃO E DESENVOLVIMENTO DO ENSINO - (IV / I) | 28,16 |
| CAPUT DO ARTIGO 212 DA CF/88 | |
| MÍNIMO DE 30% DAS DESPESAS COM MDE NO ENSINO FUNDAMENTAL - [(V + VI) / (VII)] | 12,84 |
| § 6º DO ARTIGO 60 DO ADCT DA CF/88 | |

| | |
|---|-------|
| DESPESAS TOTAIS COM MANUTENÇÃO E DESENVOLVIMENTO DO ENSINO EM RELAÇÃO AO TOTAL DAS RECEITAS CORRESPONDENTES (V / III) | 24,71 |
|---|-------|

Fonte: SIAFI - STN/CCONT/GEINC

¹ Limite mínimo anual a ser cumprido no encerramento do exercício.

² Valores identificados por ação.

Notas:

a) A Receita arrecadada de impostos é a receita líquida, ou seja, a arrecadada menos os Incentivos Fiscais, as Retificações e as Restituições;

b) A denominação "Manutenção e Desenvolvimento do Ensino" inclui todos os projetos e as atividades que se enquadram nessa classificação na Lei do Orçamento;

c) Os valores demonstrados nas dotações inicial e autorizada são oriundos de arquivos encaminhados pela SOF/SEPLAN.



GOVERNO FEDERAL
RELATÓRIO RESUMIDO DA EXECUÇÃO ORÇAMENTÁRIA
DEMONSTRATIVO DAS DESPESAS COM SAÚDE
ORÇAMENTOS FISCAL E DA SEGURIDADE SOCIAL
JANEIRO A OUTUBRO DE 2004

| ADCT, art. 77 - Anexo XV | | R\$ milhares | | |
|--|--|------------------------------|----------------------------|---|
| DESPESAS COM SAÚDE (Por Grupo de Natureza da Despesa) | DOTAÇÃO INICIAL | DOTAÇÃO ATUALIZADA (a) | DESPESAS LIQUIDADAS | |
| | | | Até o Bimestre (b) | % (b / a) |
| DESPESAS CORRENTES | 33.473.740 | 34.277.026 | 26.352.387 | 76,88 |
| Pessoal e Encargos Sociais | 6.040.077 | 6.701.016 | 5.108.289 | 76,23 |
| Juros e Encargos da Dívida | 245.698 | 245.698 | 109.374 | 44,52 |
| Outras Despesas Correntes | 27.187.965 | 27.330.312 | 21.134.724 | 77,33 |
| DESPESAS DE CAPITAL | 3.055.180 | 2.998.662 | 609.656 | 20,33 |
| Investimentos | 2.592.592 | 2.516.074 | 329.087 | 13,08 |
| Inversões Financeiras | 0 | 20.000 | 18.341 | 91,71 |
| Amortização da Dívida | 462.588 | 462.588 | 262.228 | 56,69 |
| TOTAL (I) | 36.528.920 | 37.275.688 | 26.962.043 | 72,33 |
| DESPESAS COM AÇÕES E SERVIÇOS PÚBLICOS DE SAÚDE | | | DESPESAS LIQUIDADAS | |
| | | | Até o Bimestre (c) | % (c)/despesas com saúde |
| DESPESAS COM SAÚDE | | | 26.962.043 | 100,00 |
| (-) DESPESAS COM INATIVOS E PENSIONISTAS | | | 2.091.589 | 7,76 |
| (-) JUROS E ENCARGOS DA DÍVIDA | | | 109.374 | 0,41 |
| (-) AMORTIZAÇÃO DA DÍVIDA | | | 262.228 | 0,97 |
| (-) DESPESAS CUSTEADAS PELO FUNDO DE COMBATE E ERRADICAÇÃO DA POBREZA | | | 0 | 0,00 |
| (-) OUTRAS DESPESAS NÃO CONSIDERADAS PARA FINS DE CUMPRIMENTO DO LIMITE MÍNIMO CONSTITUCIONAL ² | | | 304.239 | 1,13 |
| TOTAL DAS DESPESAS COM AÇÕES E SERVIÇOS PÚBLICOS DE SAÚDE (II) | | | 24.194.613 | 89,74 |
| ESPECIFICAÇÃO | VARIACÃO NOMINAL DO PIB ¹ % | DESPESAS LIQUIDADAS | | VARIACÃO % DE APLICAÇÃO (d/e*100)-100 |
| | | Até o Bimestre/2004 (d) | Até o Bimestre/2003 (e) | |
| TOTAL DAS DESPESAS COM AÇÕES E SERVIÇOS PÚBLICOS DE SAÚDE | 12,55 | 24.194.613 | 20.192.521 | 19,82 |
| DESPESAS COM AÇÕES E SERVIÇOS PÚBLICOS DE SAÚDE (Por Subfunção) | DOTAÇÃO INICIAL | DOTAÇÃO ATUALIZADA | DESPESAS LIQUIDADAS | |
| | | | Até o Bimestre (f) | % (f / total f) |
| Atenção Básica | 453.588 | 459.588 | 277.062 | 1,15 |
| Assistência Hospitalar e Ambulatorial | 1.334.404 | 1.392.770 | 1.018.937 | 4,21 |
| Suporte Profilático e Terapêutico | 2.182.565 | 2.303.427 | 1.458.242 | 6,03 |
| Vigilância Sanitária | 104.490 | 104.490 | 51.071 | 0,21 |
| Vigilância Epidemiológica | 1.039.878 | 1.039.878 | 699.424 | 2,89 |
| Alimentação e Nutrição | 105.650 | 115.150 | 108.631 | 0,45 |
| Outros Encargos Especiais | 18.819.236 | 18.739.651 | 14.219.840 | 58,77 |
| Transferências | 4.190.950 | 4.190.999 | 3.307.554 | 13,67 |
| Administração Geral | 3.277.970 | 3.646.305 | 2.586.708 | 10,69 |
| Saneamento Básico Urbano | 501.145 | 481.606 | 16.212 | 0,07 |
| Formação de Recursos Humanos | 229.780 | 229.040 | 81.998 | 0,34 |
| Desenvolvimento Científico | 181.385 | 181.385 | 94.060 | 0,39 |
| Informação e Inteligência | 128.982 | 128.982 | 13.601 | 0,06 |
| Tecnologia da Informação | 115.306 | 115.306 | 42.993 | 0,18 |
| Comunicação Social | 101.200 | 101.200 | 57.782 | 0,24 |
| Saneamento Básico Rural | 95.208 | 94.389 | 6.452 | 0,03 |
| Desenvolvimento Tecnológico e Engenharia | 63.000 | 63.000 | 41.741 | 0,17 |
| Proteção e Benefícios ao Trabalhador | 59.550 | 61.650 | 50.422 | 0,21 |
| Difusão do Conhecimento Científico e Tecnológico | 32.180 | 32.180 | 18.367 | 0,08 |
| Direitos Individuais, Coletivos e Difusos | 21.411 | 21.411 | 6.838 | 0,03 |
| Normalização e Fiscalização | 18.200 | 18.200 | 13.447 | 0,06 |
| Educação Infantil | 17.600 | 16.240 | 10.234 | 0,04 |
| Controle Interno | 5.120 | 5.120 | 3.897 | 0,02 |
| Previdência Complementar | 4.897 | 4.897 | 3.693 | 0,02 |
| Assistência aos Povos Indígenas | 3.950 | 3.950 | 1.971 | 0,01 |
| Planejamento e Orçamento | 3.932 | 3.932 | 1.436 | 0,01 |
| Cooperação Internacional | 2.000 | 2.000 | 0 | 0,00 |
| Educação de Jovens e Adultos | 2.000 | 2.000 | 2.000 | 0,01 |
| TOTAL | 33.095.577 | 33.558.746 | 24.194.613 | 100,00 |

FONTE: SIAFI - STN/CONT/GEINC

¹ Os recursos mínimos aplicados serão equivalentes ao valor apurado no ano anterior corrigido pela variação nominal do Produto Interno Bruto, conforme alínea "b", do inciso I, do artigo 77 do



GOVERNO FEDERAL
RELATÓRIO RESUMIDO DA EXECUÇÃO ORÇAMENTÁRIA
DEMONSTRATIVO SIMPLIFICADO DO RELATÓRIO RESUMIDO DA EXECUÇÃO ORÇAMENTÁRIA
ORÇAMENTOS FISCAL E DA SEGURIDADE SOCIAL
JANEIRO A OUTUBRO DE 2004/BIMESTRE SETEMBRO-OUTUBRO

| LRF, Art. 48 - Anexo XVII | | R\$ milhares | | |
|--|------------|---------------------------------|------------------------------------|---------------------------|
| BALANÇO ORÇAMENTÁRIO - RECEITAS | | No Bimestre | Até o Bimestre | |
| Previsão Inicial da Receita | | - | 1.469.087.406 | |
| Previsão Atualizada da Receita | | - | 1.469.091.184 | |
| Receitas Realizadas | | 178.285.715 | 758.474.148 | |
| Déficit Orçamentário | | - | - | |
| Saldos de Exercícios Anteriores | | - | - | |
| BALANÇO ORÇAMENTÁRIO - DESPESAS | | No Bimestre | Até o Bimestre | |
| Dotação Inicial | | - | 1.469.087.406 | |
| Dotação Atualizada | | - | 1.493.043.312 | |
| Despesas Empenhadas | | 24.942.174 | 1.390.482.242 | |
| Despesas Liquidadas | | 164.243.857 | 725.482.648 | |
| Superávit Orçamentário | | - | 32.991.500 | |
| DESPESAS POR FUNÇÃO/SUBFUNÇÃO¹ | | No Bimestre | Até o Bimestre | |
| Despesas Empenhadas | | 23.162.486 | 538.575.485 | |
| Despesas Liquidadas | | 86.577.490 | 412.887.103 | |
| RECEITA CORRENTE LÍQUIDA - RCL | | | Até o Bimestre | |
| Receita Corrente Líquida | | | 256.360.123 | |
| RECEITAS/DESPESAS DOS REGIMES DE PREVIDÊNCIA | | No Bimestre | Até o Bimestre | |
| Regime Geral de Previdência Social | | | | |
| Receitas Previdenciárias (I) | | 15.303.809 | 72.790.814 | |
| Despesas Previdenciárias (II) | | 19.725.130 | 93.306.874 | |
| Resultado Previdenciário (I - II) | | (4.421.321) | (20.516.060) | |
| Regime Próprio de Previdência Social dos Servidores Públicos | | | | |
| Receitas Previdenciárias (III) | | 1.462.273 | 5.601.614 | |
| Despesas Previdenciárias (IV) | | 6.479.665 | 31.690.928 | |
| Resultado Previdenciário (III - IV) | | (5.017.392) | (26.089.314) | |
| RESULTADOS NOMINAL E PRIMÁRIO | | | Resultado Apurado | |
| | | | Até o Bimestre | |
| Resultado Nominal | | | 24.300 | |
| Resultado Primário | | | 51.013.504 | |
| MOVIMENTAÇÃO DOS RESTOS A PAGAR | | | | |
| | Inscrição | Cancelamento Até o Bimestre | Pagamento Até o Bimestre | Saldo a Pagar |
| POR PODER E MINISTÉRIO PÚBLICO | | | | |
| RESTOS A PAGAR PROCESSADOS | | | | |
| Poder Executivo | 7.950.431 | 218.611 | 5.576.698 | 2.155.121 |
| Poder Legislativo | 7.709.854 | 218.164 | 5.464.418 | 2.027.270 |
| Poder Judiciário | 33.267 | 234 | 32.853 | 180 |
| Ministério Público | 205.175 | 212 | 77.410 | 127.554 |
| RESTOS A PAGAR NÃO-PROCESSADOS | 2.135 | 1 | 2.017 | 117 |
| Poder Executivo | 23.757.400 | 12.495.813 | 4.974.428 | 6.287.200 |
| Poder Legislativo | 22.887.250 | 12.360.002 | 4.601.199 | 5.926.087 |
| Poder Judiciário | 72.635 | 2.400 | 47.375 | 22.860 |
| Ministério Público | 778.102 | 127.109 | 313.409 | 337.586 |
| TOTAL | 19.413 | 6.302 | 12.445 | 667 |
| TOTAL | 31.707.831 | 12.714.424 | 10.551.126 | 8.442.321 |
| DESPESAS COM MANUTENÇÃO E DESENVOLVIMENTO DO ENSINO - MDE | | Valor Apurado Até o Bimestre | Limites Constitucionais Anuais | |
| | | | % Mínimo a Aplicar no Exercício | % Aplicado Até o Bimestre |
| Mínimo Anual de 18% das Receitas de Impostos na Manutenção e Desenvolvimento do Ensino - MDE | | 7.749.107 | 18% | 28,16 |
| Mínimo Anual de 30% das Despesas com MDE no Ensino Fundamental | | 930.330 | 30% | 12,84 |
| DESPESAS COM AÇÕES E SERVIÇOS PÚBLICOS DE SAÚDE | | Valor Nominal do PIB % | Despesas Liquidadas | |
| | | | Até o Bimestre/2004 | Até o Bimestre/2003 |
| Despesas com Ações e Serviços Públicos de Saúde | | 12,55 | 24.194.613 | 20.192.521 |
| VARIACÃO | | | | % de Aplicação |
| | | | | 19,82 |

FONT E: STN/CCONT/GEINC

¹ Executados os valores do refinanciamento da Dívida Pública da União.