

MINISTÉRIO DA FAZENDA
SECRETARIA DO TESOURO NACIONAL
COORDENAÇÃO-GERAL DE CONTABILIDADE
GERÊNCIA DE INFORMAÇÕES CONTÁBEIS

**RELATÓRIO RESUMIDO
DA EXECUÇÃO ORÇAMENTÁRIA
DO GOVERNO FEDERAL**

Março de 2004



PRESIDENTE DA REPÚBLICA

Luis Inácio Lula da Silva

MINISTRO DA FAZENDA

Antonio Palocci Filho

SECRETÁRIO - EXECUTIVO

Bernard Appy

SECRETÁRIO DO TESOURO NACIONAL

Joaquim Vieira Ferreira Levy

SECRETÁRIOS - ADJUNTOS DA STN

Almério Cançado de Amorim

José Antonio Gragnani

Jorge Khalil Miski

Tarcísio José Massote de Godoy

COORDENADOR - GERAL DE CONTABILIDADE - CCONT

Isaltino Alves da Cruz

COORDENADORA DE CONTABILIDADE - CCONT

Heloísa Teixeira Saito

GERENTE DE INFORMAÇÕES CONTÁBEIS - GEINC

Alessandro Aurelio Caldeira

EQUIPE TÉCNICA

Fernando Boessenkool

Iramar Rodrigues Cordeiro

Marcelo Queiroga Reis

Maria Amélia Fonseca Lemos

Maria José Soares Cordeiro

Teresa Pereira Leão

Zélia Maria de Lima

PORTARIA Nº 218 , DE 28 DE ABRIL DE 2004

O SECRETÁRIO DO TESOURO NACIONAL, SUBSTITUTO no desempenho das atribuições que lhe são conferidas pelo inciso XIX do artigo 9º do anexo I do Decreto nº 4.643, de 24 de março de 2003, e inciso X do artigo 15 da Portaria MF nº 71, de 08 de abril de 1996, e considerando as disposições do § 3º do artigo 165 da Constituição Federal; as disposições estabelecidas nos artigos 2º, 52 e 53 da Lei Complementar nº 101, de 4 de maio de 2000; e as determinações dos incisos I e II do artigo 24 do Decreto nº 825, de 28 de maio de 1993, resolve:

Art. 1º Divulgar o Relatório Resumido da Execução Orçamentária do Governo Federal, de acordo com a Portaria nº 441, de 27 de agosto de 2003, da STN, com informações realizadas e registradas no SIAFI pelos órgãos e entidades da Administração Pública, relativo ao mês de março de 2004, os Balanços Financeiro e Patrimonial das empresas que integram o SIAFI na modalidade total, outros demonstrativos da execução orçamentária e respectivas notas explicativas.

Art. 2º Esta Portaria entra em vigor na data de sua publicação.

ALMÉRIO CANÇADO DE AMORIM
Secretário do Tesouro Nacional, Substituto

**RELATÓRIO RESUMIDO DA EXECUÇÃO ORÇAMENTÁRIA
DO GOVERNO FEDERAL**

ORÇAMENTOS FISCAL E DA SEGURIDADE SOCIAL

S U M Á R I O

Páginas

Notas Explicativas.....	5
I - RELATÓRIO RESUMIDO DA EXECUÇÃO ORÇAMENTÁRIA DO GOVERNO FEDERAL.....	7
Anexo I - Balanço Orçamentário da União.....	8
Anexo II - Demonstrativo da Execução das Despesas por Função/Subfunção.....	11
Anexo III - Demonstrativo da Receita Corrente Líquida.....	28
Anexo IV - Demonstrativo das Receitas e Despesas Previdenciárias do Regime Geral de Previdência Social – União.....	29
Anexo V - Demonstrativo das Receitas e Despesas Previdenciárias do Regime Próprio dos Servidores Públicos.....	30
Anexo VI – Demonstrativo do Resultado Nominal.....	31
Anexo VIII – Demonstrativo do Resultado Primário.....	32
Anexo IX - Demonstrativo dos Restos a Pagar por Poder e Órgão.....	33
Anexo X - Demonstrativo das Receitas e Despesas com Manutenção e Desenvolvimento do Ensino....	35
Anexo XV – Demonstrativo das Despesas com Saúde.....	36

NOTAS EXPLICATIVAS

1. Os demonstrativos, Anexos I a VI, VIII a X, e XV, apresentados nesta publicação, foram instituídos pela Portaria nº 441, de 27 de agosto de 2003, da STN. Os outros demonstrativos da execução orçamentária, Tabelas 1 a 18, são divulgados conforme incisos I e II, do artigo 24 do Decreto nº 825, de 28 de maio de 1993 e também ao compromisso do Tesouro Nacional de dar continuidade a transparência das contas públicas aos órgãos de controle e à sociedade.
2. Os Balanços e os demonstrativos da Execução Orçamentária referem-se, exclusivamente, aos Orçamentos Fiscal e da Seguridade Social, no âmbito da Administração Pública Federal.
3. Consideram-se Orçamentos Fiscal e da Seguridade Social o conjunto de dotações estabelecidas para as unidades orçamentárias, de acordo com a Lei Orçamentária Anual nº 10.837, de 16 de janeiro de 2004, acrescidas dos créditos adicionais abertos e reabertos até 31 de março. Esta composição está estruturada em:
 - 3.1. Órgãos da Administração Direta, compreendendo inclusive os valores relativos às despesas de transferências para entidades não contempladas nos Orçamentos Fiscal e da Seguridade Social;
 - 3.2. Fundos Especiais;
 - 3.3. Entidades da Administração Indireta, tais como:
 - 3.3.1. Fundações;
 - 3.3.2. Autarquias;
 - 3.3.3. Empresas Públicas dependentes; e
 - 3.3.4. Sociedades de Economia Mista dependentes.
4. Na fórmula da dotação inicial constam contas de detalhamento, para que seja possível evidenciar a dotação inicial detalhada, lançada no SIAFI, por fita, somente até o nível de modalidade.
5. Considera-se como execução orçamentária da despesa, a ocorrência do estágio da liquidação, efetivado ou não o seu respectivo pagamento.
6. Esta publicação apresenta três situações distintas:
 - 6.1. Balanços Orçamentário, Financeiro, Patrimonial e das Variações Patrimoniais, consolidados na gestão Orçamentos Fiscal e da Seguridade Social;
 - 6.2. Realização das receitas e despesas de refinanciamento da dívida pública da União; e
 - 6.3. Realização das receitas e despesas da União, excetuando-se nessas demonstrações o refinanciamento da dívida pública da União.
7. O Anexo VIII - Demonstrativo do Resultado Primário da União contém informações elaboradas com observância ao regime de caixa para as receitas e despesas, inclusive as extra-orçamentárias.
8. A divergência na inscrição de restos a pagar processados e não processados, entre o Relatório de Gestão Fiscal Consolidado do 3º quadrimestre de 2003, divulgado pela Portaria nº 77, de 10 de fevereiro de 2004, da STN, e o Relatório Resumido da Execução Orçamentária de março de 2004, é oriunda de



variações cambiais e critério de apuração. Os números do Relatório de Gestão Fiscal foram identificados em contas que compõem o Balanço Patrimonial ao final do exercício. Já os divulgados neste Relatório, foram apurados por meio de contas de controle orçamentário, inviabilizando a identificação da totalidade dos valores anteriormente divulgados, uma vez que não há, ainda, correlação direta entre as informações registradas. A divergência nos valores entre os meses de fevereiro e março, decorre de variações cambiais.

9. O valor da coluna da previsão atualizada da receita apresenta-se menor do que o da dotação atualizada da despesa em decorrência de abertura de créditos adicionais com a utilização de superávit financeiro, apurado no Balanço Patrimonial de 2003, proveniente de receitas orçamentárias previstas e efetivamente arrecadadas em exercícios anteriores a 2004.

10. Na elaboração do Anexo XV – Demonstrativo das Despesas com Saúde, para se obter o valor total das despesas com ações e serviços públicos de saúde de acesso universal, foi considerada toda a despesa executada no Ministério da Saúde, inclusive as descentralizações externas de crédito das suas Unidades Orçamentárias, que corresponde ao total das funções dessas Unidades excluídos os gastos com inativos e pensionistas, juros, encargos e amortização da dívida, as despesas com saúde custeadas pelo Fundo de Combate e Erradicação da Pobreza e outras despesas com saúde executadas nas funções Previdência Social e/ou Encargos Especiais.

11. Houve integração do balancete do FADS – Fundo de Assistência e Desenvolvimento Social somente no mês de janeiro de 2004.

12. Estas informações estão disponíveis na Internet no seguinte endereço:

http://www.tesouro.fazenda.gov.br/contabilidade_governamental/gestao_orcamentaria.asp



MINISTÉRIO DA FAZENDA



I - RELATÓRIO RESUMIDO DA EXECUÇÃO ORÇAMENTÁRIA DO GOVERNO FEDERAL



GOVERNO FEDERAL
RELATÓRIO RESUMIDO DA EXECUÇÃO ORÇAMENTÁRIA
BALANÇO ORÇAMENTÁRIO
ORÇAMENTOS FISCAL E DA SEGURIDADE SOCIAL
JANEIRO A MARÇO DE 2004/BIMESTRE FEVEREIRO-MARÇO

LRF, Art. 52, inciso I, alíneas "a" e "b" do inciso II e §1º - Anexo I

R\$ milhares

RECEITAS	PREVISÃO INICIAL	PREVISÃO ATUALIZADA (a)	RECEITAS REALIZADAS				SALDO A REALIZAR (a-c)
			No Bimestre (b)	% (b/a)	Até o Bimestre (c)	% (c/a)	
RECEITAS CORRENTES	441.602.316	441.602.317	66.750.521	15,12	104.313.823	23,62	337.288.494
RECEITA TRIBUTÁRIA	124.300.612	124.300.612	21.365.315	17,19	33.651.943	27,07	90.648.669
Impostos	122.152.930	122.152.930	20.420.544	16,72	32.533.720	26,63	89.619.210
Taxas	2.147.682	2.147.682	944.770	43,99	1.118.223	52,07	1.029.459
RECEITA DE CONTRIBUIÇÕES	266.499.301	266.499.301	38.406.418	26,06	59.947.211	22,49	206.552.090
Contribuições Sociais	243.256.810	243.256.810	35.767.467	14,70	54.879.100	22,56	188.377.710
Contribuições Econômicas	23.242.491	23.242.491	2.638.951	11,35	5.068.111	21,81	18.174.380
RECEITA PATRIMONIAL	12.402.960	12.402.960	2.618.346	21,11	2.920.630	23,55	9.482.330
Receitas Imobiliárias	367.042	367.042	36.251	9,88	48.331	13,17	318.711
Receitas de Valores Mobiliários	11.651.432	11.651.432	2.571.932	22,07	2.846.453	24,43	8.804.979
Receita de Concessões e Permissões	360.353	360.353	9.100	2,53	23.694	6,58	336.659
Outras Receitas Patrimoniais	24.133	24.133	1.062	4,40	2.152	8,92	21.981
RECEITA AGROPECUÁRIA	23.580	23.580	2.480	10,52	3.906	16,56	19.674
Receita da Produção Vegetal	15.373	15.373	1.467	9,54	2.288	14,88	13.085
Receita da Produção Animal e Derivados	8.181	8.181	1.012	12,37	1.613	19,72	6.568
Outras Receitas Agropecuárias	26	26	2	6,27	5	19,23	21
RECEITA INDUSTRIAL	527.566	527.566	44.726	8,48	74.613	14,14	452.953
Receita da Indústria de Transformação	525.923	525.923	44.720	8,50	74.597	14,18	451.326
Receita da Indústria de Construção	1.643	1.643	6	0,34	16	0,97	1.627
RECEITA DE SERVIÇOS	23.084.863	23.084.863	2.887.969	12,51	5.084.587	22,03	18.000.276
Receita de Serviços	23.084.863	23.084.863	2.887.969	12,51	5.084.587	22,03	18.000.276
TRANSFERÊNCIAS CORRENTES	243.477	243.477	26.020	10,69	45.728	18,78	197.749
Transferências Intergovernamentais	899	899	45	4,97	86	9,57	813
Transferências de Instituições Privadas	30.866	30.866	4.703	15,24	13.231	42,87	17.635
Transferências do Exterior	113.831	113.831	4	0,00	4	0,00	113.827
Transferências de Pessoas	821	821	171	20,83	202	24,60	619
Transferências de Convênios	86.392	86.392	21.097	24,42	30.210	34,97	56.182
Transferências para o Combate à Fome	10.668	10.668	1.726	16,18	1.995	18,70	8.673
OUTRAS RECEITAS CORRENTES	14.519.957	14.519.958	1.399.247	9,64	2.585.205	17,80	11.934.753
Multas e Juros de Mora	5.601.255	5.601.255	909.661	16,24	1.320.346	23,57	4.280.909
Indenizações e Restituições	1.851.145	1.851.145	329.593	17,80	458.798	24,78	1.392.347
Receita da Dívida Ativa	913.867	913.867	113.664	12,44	155.028	16,96	758.839
Receitas Correntes Diversas ¹	6.153.690	6.153.691	46.328	0,75	651.033	10,58	5.502.658
RECEITAS DE CAPITAL	167.443.676	167.443.675	14.501.406	8,66	23.774.617	14,20	143.669.058
OPERAÇÕES DE CRÉDITO	118.192.044	118.192.044	3.060.704	2,59	10.354.189	8,76	107.837.855
Operações de Crédito Internas	83.924.990	83.924.990	2.809.983	3,35	9.989.519	11,90	73.935.471
Operações de Crédito Externas	34.267.054	34.267.054	250.721	0,73	364.670	1,06	33.902.384
ALIENAÇÃO DE BENS	2.942.765	2.942.765	39.426	1,34	101.817	3,46	2.840.948
Alienação de Bens Móveis	2.859.767	2.859.767	33.397	1,17	88.802	3,11	2.770.965
Alienação de Bens Imóveis	82.998	82.998	6.029	7,26	13.015	15,68	69.983
AMORTIZAÇÕES DE EMPRÉSTIMOS	23.228.585	23.228.585	2.431.370	10,47	3.562.775	15,34	19.665.810
Amortizações de Empréstimos	23.228.585	23.228.585	2.431.370	10,47	3.562.775	15,34	19.665.810
TRANSFERÊNCIAS DE CAPITAL	44.219	44.219	2.430	5,49	4.335	9,80	39.884
Transferências de Intergovernamentais	0	0	0	0,00	0	0,00	0
Transferências de Instituições Privadas	0	0	0	0,00	0	0,00	0
Transferências do Exterior	222	222	0	0,00	0	0,00	222
Transferência de Outras Instituições Públicas	3.294	3.294	1.000	30,36	1.000	30,36	2.294
Transferências de Convênios	40.703	40.703	1.430	3,51	3.335	8,19	37.368
OUTRAS RECEITAS DE CAPITAL	23.036.063	23.036.062	8.967.476	469,94	9.751.501	42,33	13.284.561
Resultado do Banco Central do Brasil	3.235.500	3.235.500	5.501.611	170,04	5.501.611	170,04	(2.266.111)
Remuneração das Disponibilidades	19.793.382	19.793.382	3.458.814	17,47	4.233.440	21,39	15.559.942
Proveniente da Execução de Garantias	0	0	(2)	0,00	6.654	0,00	(6.654)
Saldo de Exercícios Anteriores	1.397	1.397	2.953	211,55	5.697	408,09	(4.301)
Receitas de Capital Diversas ²	5.784	5.784	4.099	70,87	4.099	70,87	1.685
SUBTOTAL DAS RECEITAS (I)	609.045.992	609.045.992	81.251.927	13,34	128.088.440	21,03	480.957.552
OPERAÇÕES DE CRÉDITO - REFINANCIAMENTO (II)	860.041.414	860.041.414	44.682.917	5,20	77.034.633	8,96	783.006.781
Refinanciamento da Dívida Mobiliária	851.811.318	851.811.318	43.934.987	5,16	75.565.883	8,87	776.245.435
Interna	815.849.378	815.849.378	44.682.777	5,48	72.810.423	8,92	743.038.955
Externa	35.961.940	35.961.940	(747.790)	-2,08	2.755.460	7,66	33.206.480
Refinanciamento de Outras Dívidas	8.230.096	8.230.096	747.930	9,09	1.468.750	17,85	6.761.346
Interna	9.580	9.580	140	1,47	210	2,19	9.370
Externa	8.220.516	8.220.516	747.790	9,10	1.468.540	17,86	6.751.976
SUBTOTAL COM REFINANCIAMENTO (III) = (I + II)	1.469.087.406	1.469.087.406	125.934.844	8,57	205.123.073	13,96	1.263.964.333
DÉFICIT (IV)	-	-	-	-	-	-	-
TOTAL (III + IV)	1.469.087.406	1.469.087.406	125.934.844	8,57	205.123.073	13,96	1.263.964.333
SALDOS DE EXERCÍCIOS ANTERIORES³	-	-	-	-	0	-	-

FONTE: SIAFI - STN/CCONT/GEINC

¹ Nas Receitas Correntes Diversas estão incluídas as Receitas a Classificar.

² Nas Receitas de Capital Diversas estão incluídas Outras Receitas.

³ Os Saldos de Exercícios Anteriores não são considerados nos totais da receita e também não são computados no cálculo de déficit/superávit orçamentário por tratar-se de utilização de recursos arrecadados em exercícios anteriores.

Continua (1/2)



GOVERNO FEDERAL
RELATÓRIO RESUMIDO DA EXECUÇÃO ORÇAMENTÁRIA
BALANÇO ORÇAMENTÁRIO
ORÇAMENTOS FISCAL E DA SEGURIDADE SOCIAL
JANEIRO A MARÇO DE 2004/BIMESTRE FEVEREIRO-MARÇO

LRF, Art. 52, inciso I, alíneas "a" e "b" do inciso II e §1º - Anexo I

R\$ milhares

DESPESAS	DOTAÇÃO INICIAL (a)	DOTAÇÃO ATUALIZADA (c)=(a+b)	DESPESAS EMPENHADAS		DESPESAS LIQUIDADAS			SALDO (c-g)
			No Bimestre (d)	Até o Bimestre (e)	No Bimestre (f)	Até o Bimestre (g)	% (g/c)	
DESPESAS CORRENTES	475.515.103	475.774.015	67.515.541	288.610.586	61.435.309	93.202.978	19,59	382.571.037
PESSOAL E ENCARGOS SOCIAIS	84.120.039	84.370.038	25.695.788	55.882.436	12.802.881	19.295.287	22,87	65.074.751
JUROS E ENCARGOS DA DÍVIDA	117.769.754	117.769.754	2.059.902	108.113.952	9.211.028	16.953.600	14,40	100.816.154
OUTRAS DESPESAS CORRENTES	273.625.310	273.634.223	39.759.851	124.614.198	39.421.400	56.954.091	20,81	216.680.132
Transf. a Estados, DF e Municípios	91.820.134	91.820.134	9.175.220	71.674.630	14.638.615	21.290.470	23,19	70.529.664
Benefícios Previdenciários	121.430.219	121.430.219	17.688.884	26.475.190	17.688.551	26.473.493	21,80	94.956.727
Demais Despesas Correntes	60.374.957	60.383.870	12.895.747	26.464.378	7.094.234	9.190.128	15,22	51.193.741
DESPESAS DE CAPITAL	111.660.044	111.715.677	13.046.741	67.604.389	18.220.421	29.656.462	26,55	82.059.215
INVESTIMENTOS	12.368.454	12.424.087	1.278.632	1.384.222	142.632	143.080	1,15	12.281.007
INVERSÕES FINANCEIRAS	33.249.350	33.249.350	5.964.510	19.445.199	2.354.165	3.401.350	10,23	29.848.000
AMORTIZAÇÃO DA DÍVIDA	66.042.240	66.042.240	5.803.599	46.774.968	15.723.624	26.112.032	39,54	39.930.208
RESERVA DE CONTINGÊNCIA	21.964.621	21.691.323	0	0	0	0	0,00	21.691.323
SUBTOTAL DAS DESPESAS (VIII)	609.139.768	609.181.015	80.562.282	356.214.975	79.655.730	122.859.440	20,17	486.321.575
AMORTIZAÇÃO DA DÍVIDA - REFINANCIAMENTO (IX)	859.947.638	859.947.638	5.824.935	829.785.750	50.331.121	82.263.071	9,57	777.684.567
Refinanciamento da Dívida Mobiliária	851.717.542	851.717.542	5.554.061	821.777.310	49.583.191	80.794.321	9,49	770.923.221
Refinanciamento de Outras Dívidas	8.230.096	8.230.096	270.874	8.008.440	747.930	1.468.750	17,85	6.761.346
SUBTOTAL COM FINANCIAMENTO (X) = (VIII + IX)	1.469.087.406	1.469.128.653	86.387.217	1.186.000.725	129.986.851	205.122.511	13,96	1.264.006.142
SUPERÁVIT (XI)	-	-	-	-	-	562	-	-
TOTAL (XII) = (X + XI)	1.469.087.406	1.469.128.653	86.387.217	1.186.000.725	129.986.851	205.123.073	-	1.264.006.142

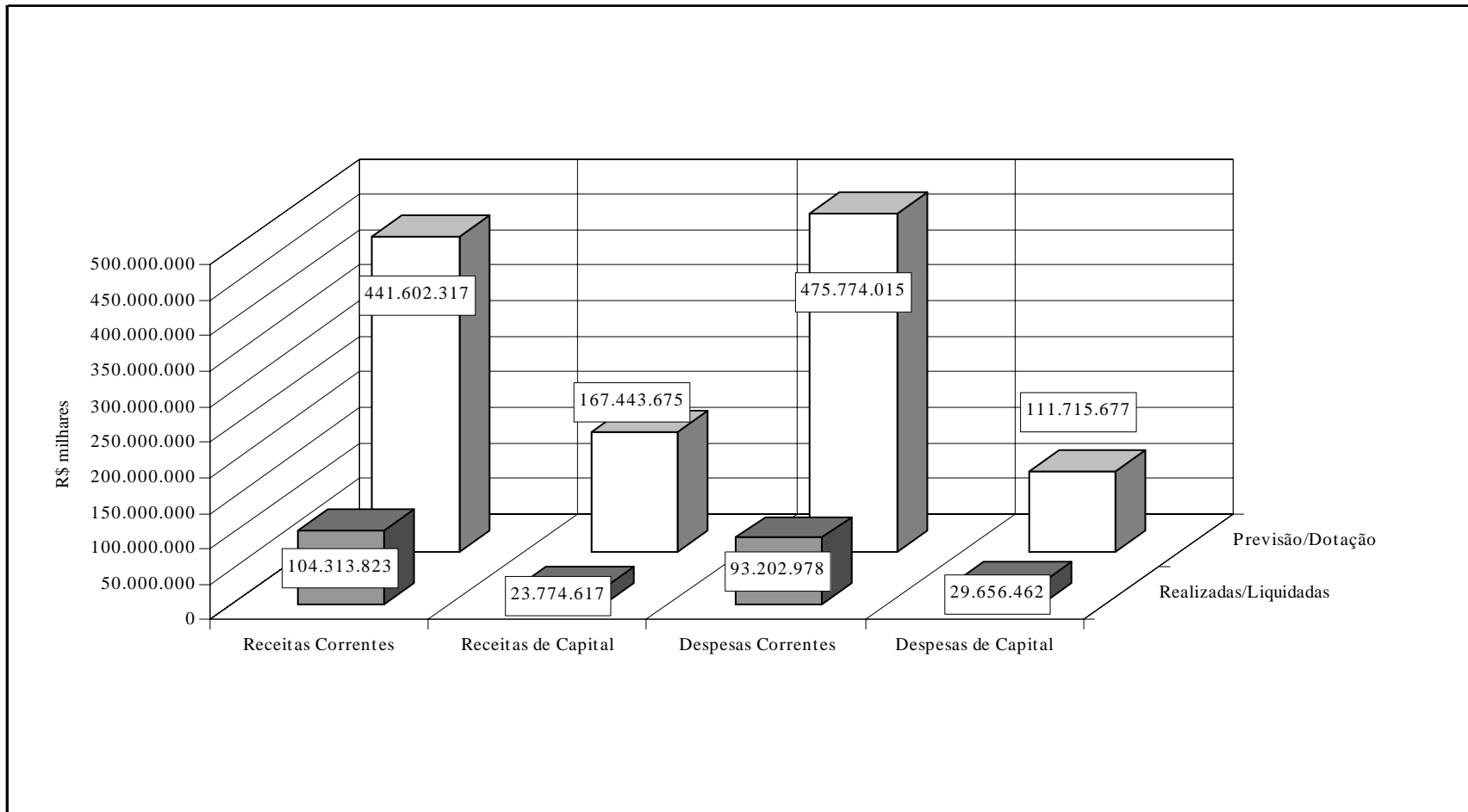
FONTE: SIAFI - STN/CCONT/GEINC

(2/2)

ISALTINO ALVES DA CRUZ
Coordenador-Geral de Contabilidade
Contador - CRC - DF - 4690



GRÁFICO 1 - BALANÇO ORÇAMENTÁRIO DA UNIÃO
ORÇAMENTOS FISCAL E DA SEGURIDADE SOCIAL
JANEIRO A MARÇO DE 2004/BIMESTRE FEVEREIRO-MARÇO



¹ Nas Receitas Correntes Diversas estão incluídas as Receitas a Classificar.



GOVERNO FEDERAL
RELATÓRIO RESUMIDO DA EXECUÇÃO ORÇAMENTÁRIA
DEMONSTRATIVO DA EXECUÇÃO DAS DESPESAS POR FUNÇÃO/SUBFUNÇÃO
ORÇAMENTOS FISCAL E DA SEGURIDADE SOCIAL
JANEIRO A MARÇO DE 2004/BIMESTRE FEVEREIRO-MARÇO

LRF, Art. 52, inciso II, alínea "c" - Anexo II

R\$ milhares

FUNÇÃO/SUBFUNÇÃO	DOTAÇÃO INICIAL	DOTAÇÃO ATUALIZADA (a)	DESPESAS EMPENHADAS		DESPESAS LIQUIDADAS				SALDO (a-e)
			No Bimestre (b)	Até o Bimestre (c)	No Bimestre (d)	Até o Bimestre (e)	% (e/total e)	% (e/a)	
LEGISLATIVA	3.429.522	3.456.785	1.865.316	2.821.689	510.298	729.730	0,59	21,11	2.727.055
Ação Legislativa	2.685.710	2.712.973	1.581.407	2.338.960	436.431	609.650	0,50	22,47	2.103.323
Controle Externo	369.070	369.070	199.704	287.953	39.392	75.586	0,06	20,48	293.484
Administração Geral	93.044	93.044	13.056	17.726	4.625	5.214	0,00	5,60	87.830
Tecnologia da Informação	49.940	49.940	4.015	11.926	3.624	3.686	0,00	7,38	46.254
Formação de Recursos Humanos	10.575	10.575	1.812	2.593	157	159	0,00	1,50	10.416
Comunicação Social	10.300	10.300	9.018	9.018	72	72	0,00	0,70	10.228
Atenção Básica	70.773	70.773	30.693	37.622	7.585	7.777	0,01	10,99	62.996
Alimentação e Nutrição	108.860	108.860	24.930	106.683	17.087	25.657	0,02	23,57	83.203
Proteção e Benefícios ao Trabalhador	1.839	1.839	51	1.829	259	390	0,00	21,21	1.449
Ensino Superior	1.000	1.000	0	0	0	0	0,00	0,00	1.000
Educação Infantil	7.370	7.370	621	7.370	1.057	1.530	0,00	20,76	5.840
Telecomunicações	2.000	2.000	0	0	0	0	0,00	0,00	2.000
Transferências	18.641	18.641	9	9	9	9	0,00	0,05	18.632
Outros Encargos Especiais	400	400	0	0	0	0	0,00	0,00	400
JUDICIÁRIA	9.793.107	9.981.283	2.955.195	7.315.919	1.304.391	2.064.905	1,68	20,69	7.916.378
Ação Judiciária	7.467.403	7.630.576	2.411.744	5.609.866	1.035.484	1.666.762	1,36	21,84	5.963.814
Administração Geral	1.475.018	1.500.021	361.785	1.084.053	167.667	252.620	0,21	16,84	1.247.401
Tecnologia da Informação	176.654	176.654	4.050	107.153	1.893	2.005	0,00	1,13	174.649
Formação de Recursos Humanos	25.525	25.525	4.553	7.843	1.452	1.539	0,00	6,03	23.986
Previdência do Regime Estatutário	96.460	96.460	51.214	58.759	15.270	22.816	0,02	23,65	73.644
Atenção Básica	167.744	167.744	41.552	121.115	24.571	30.684	0,02	18,29	137.060
Alimentação e Nutrição	310.534	310.534	61.084	270.340	48.759	76.172	0,06	24,53	234.362
Proteção e Benefícios ao Trabalhador	18.834	18.834	3.827	15.208	1.833	2.691	0,00	14,29	16.143
Educação Infantil	43.597	43.597	12.174	35.204	6.265	8.419	0,01	19,31	35.178
Telecomunicações	11.338	11.338	3.212	6.378	1.197	1.197	0,00	10,56	10.141
ESSENCIAL A JUSTIÇA	1.830.001	1.864.563	488.852	716.642	263.152	424.009	0,35	22,74	1.440.554
Defesa do Interesse Público no Processo Judiciário	1.039.172	1.073.734	355.466	481.859	151.053	256.901	0,21	23,93	816.833
Defesa da Ordem Jurídica	600	600	27	27	0	0	0,00	0,00	600
Representação Judicial e Extrajudicial	21.478	21.478	6.119	6.595	1.413	1.517	0,00	7,06	19.961
Administração Geral	612.744	612.744	114.295	175.211	91.044	137.997	0,11	22,52	474.747
Normatização e Fiscalização	8.734	8.734	0	0	0	0	0,00	0,00	8.734
Tecnologia da Informação	3.722	3.722	383	383	77	77	0,00	2,07	3.645
Formação de Recursos Humanos	4.459	4.459	605	652	150	160	0,00	3,59	4.299
Previdência do Regime Estatutário	49.472	49.472	-19.618	9.120	5.851	8.748	0,01	17,68	40.724
Atenção Básica	16.683	16.683	4.944	6.463	2.769	3.018	0,00	18,09	13.665

GOVERNO FEDERAL
 RELATÓRIO RESUMIDO DA EXECUÇÃO ORÇAMENTÁRIA
DEMONSTRATIVO DA EXECUÇÃO DAS DESPESAS POR FUNÇÃO/SUBFUNÇÃO
 ORÇAMENTOS FISCAL E DA SEGURIDADE SOCIAL
 JANEIRO A MARÇO DE 2004/BIMESTRE FEVEREIRO-MARÇO

LRF, Art. 52, inciso II, alínea "c" - Anexo II

R\$ milhares

FUNÇÃO/SUBFUNÇÃO	DOTAÇÃO INICIAL	DOTAÇÃO ATUALIZADA (a)	DESPESAS EMPENHADAS		DESPESAS LIQUIDADAS				SALDO (a-e)
			No Bimestre (b)	Até o Bimestre (c)	No Bimestre (d)	Até o Bimestre (e)	% (e/total e)	% (e/a)	
Alimentação e Nutrição	48.485	48.485	16.118	23.555	7.830	11.766	0,01	24,27	36.719
Proteção e Benefícios ao Trabalhador	4.836	4.836	2.500	3.247	477	762	0,00	15,76	4.074
Educação Infantil	6.549	6.549	2.153	3.340	819	1.231	0,00	18,80	5.318
Direitos Individuais, Coletivos e Difusos	12.917	12.917	5.860	6.190	1.669	1.832	0,00	14,18	11.085
Desenvolvimento Científico	150	150	0	0	0	0	0,00	0,00	150
ADMINISTRAÇÃO	11.817.331	11.818.365	3.250.842	3.819.567	849.069	1.239.149	1,01	10,48	10.579.216
Representação Judicial e Extrajudicial	7.773	7.773	2.530	2.573	215	216	0,00	2,78	7.557
Planejamento e Orçamento	71.908	71.908	3.942	4.263	1.105	1.222	0,00	1,70	70.686
Administração Geral	3.273.482	3.274.516	1.047.960	1.419.639	449.570	674.181	0,55	20,59	2.600.335
Administração Financeira	32.492	32.492	5.946	6.220	428	515	0,00	1,59	31.977
Controle Interno	10.200	10.200	1.164	1.332	324	409	0,00	4,01	9.791
Normalização e Fiscalização	114.180	114.180	44.818	46.374	10.610	11.388	0,01	9,97	102.792
Tecnologia da Informação	585.954	585.954	182.906	187.684	14.118	17.166	0,01	2,93	568.788
Ordenamento Territorial	11.105	11.105	324	326	45	45	0,00	0,41	11.060
Formação de Recursos Humanos	63.034	63.034	6.002	7.024	2.846	3.501	0,00	5,55	59.533
Administração de Receitas	1.792.066	1.792.066	423.855	559.481	234.779	362.508	0,30	20,23	1.429.558
Comunicação Social	162.900	162.900	105.883	114.194	6.475	6.569	0,01	4,03	156.331
Informação e Inteligência	42.820	42.820	24.950	26.802	2.725	2.801	0,00	6,54	40.019
Previdência Complementar	50.080	50.080	32.980	47.412	10.854	23.750	0,02	47,42	26.330
Atenção Básica	97.772	97.772	65.029	69.042	13.670	17.523	0,01	17,92	80.249
Alimentação e Nutrição	90.212	90.212	72.911	86.719	17.242	25.988	0,02	28,81	64.224
Proteção e Benefícios ao Trabalhador	34.115	34.115	22.607	27.575	4.334	6.541	0,01	19,17	27.574
Ensino Superior	524	524	168	168	40	39	0,00	7,44	485
Educação Infantil	15.523	15.523	11.522	12.567	1.723	2.537	0,00	16,34	12.986
Patrimônio Histórico, Artístico e Arqueológico	1.234	1.234	4	4	3	3	0,00	0,24	1.231
Direitos Individuais, Coletivos e Difusos	1.774	1.774	505	546	69	80	0,00	4,51	1.694
Desenvolvimento Científico	25.777	25.777	1.763	1.894	1.321	1.357	0,00	5,26	24.420
Difusão do Conhecimento Científico e Tecnológico	13.199	13.199	1.069	1.073	381	382	0,00	2,89	12.817
Promoção da Produção Vegetal	8.595	8.595	0	0	0	0	0,00	0,00	8.595
Promoção Industrial	11.753	11.753	0	0	0	0	0,00	0,00	11.753
Promoção Comercial	5.290	5.290	0	0	0	0	0,00	0,00	5.290
Serviços Financeiros	96.599	96.599	89.734	89.735	22.515	22.514	0,02	23,31	74.085
Telecomunicações	54.278	54.278	35.816	38.201	9.542	11.903	0,01	21,93	42.375
Transferências	166.312	166.312	3.454	3.874	1.133	1.170	0,00	0,70	165.142
Outros Encargos Especiais	4.976.380	4.976.380	1.063.000	1.064.845	43.002	44.841	0,04	0,90	4.931.539

FONTE: SIAFI - STN/CCONT/GEINC

Continua (2/16)

GOVERNO FEDERAL
RELATÓRIO RESUMIDO DA EXECUÇÃO ORÇAMENTÁRIA
DEMONSTRATIVO DA EXECUÇÃO DAS DESPESAS POR FUNÇÃO/SUBFUNÇÃO
ORÇAMENTOS FISCAL E DA SEGURIDADE SOCIAL
JANEIRO A MARÇO DE 2004/BIMESTRE FEVEREIRO-MARÇO

LRF, Art. 52, inciso II, alínea "c" - Anexo II

R\$ milhares

FUNÇÃO/SUBFUNÇÃO	DOTAÇÃO INICIAL	DOTAÇÃO ATUALIZADA (a)	DESPESAS EMPENHADAS		DESPESAS LIQUIDADAS				SALDO (a-e)
			No Bimestre (b)	Até o Bimestre (c)	No Bimestre (d)	Até o Bimestre (e)	% (e/total e)	% (e/a)	
DEFESA NACIONAL	11.951.908	11.970.311	4.214.727	8.463.040	1.392.595	2.081.185	1,69	17,39	9.889.126
Administração Geral	8.328.623	8.332.641	3.339.560	7.542.326	1.201.420	1.867.462	1,52	22,41	6.465.179
Normalização e Fiscalização	16.386	16.386	5.456	5.456	330	330	0,00	2,01	16.056
Tecnologia da Informação	46.420	46.420	10.709	10.709	29	29	0,00	0,06	46.391
Formação de Recursos Humanos	62.237	62.237	7.547	7.706	1.550	1.554	0,00	2,50	60.683
Defesa Aérea	1.186.718	1.201.103	317.275	317.274	58.370	58.370	0,05	4,86	1.142.733
Defesa Naval	406.352	406.352	63.934	65.655	18.043	19.289	0,02	4,75	387.063
Defesa Terrestre	357.518	357.518	22.327	22.484	6.561	6.582	0,01	1,84	350.936
Informação e Inteligência	2.940	2.940	230	230	222	222	0,00	7,55	2.718
Cooperação Internacional	748	748	0	0	0	0	0,00	0,00	748
Assistência Comunitária	30.003	30.003	5.933	5.933	2.613	2.613	0,00	8,71	27.390
Atenção Básica	23.795	23.795	13.049	13.749	1.883	2.477	0,00	10,41	21.318
Assistência Hospitalar e Ambulatorial	556.825	556.825	74.107	75.186	28.663	28.741	0,02	5,16	528.084
Suporte Profilático e Terapêutico	3.704	3.704	938	938	11	11	0,00	0,30	3.693
Alimentação e Nutrição	316.479	316.479	200.494	213.815	36.590	42.941	0,03	13,57	273.538
Proteção e Benefícios ao Trabalhador	84.150	84.150	59.310	84.150	19.077	30.627	0,02	36,40	53.523
Ensino Fundamental	1.744	1.744	751	785	76	110	0,00	6,31	1.634
Ensino Médio	1.448	1.448	522	543	105	126	0,00	8,70	1.322
Ensino Superior	4.308	4.308	953	953	354	354	0,00	8,22	3.954
Educação Infantil	48.131	48.131	42.701	45.648	12.965	15.614	0,01	32,44	32.517
Patrimônio Histórico, Artístico e Arqueológico	1.841	1.841	192	192	1	0	0,00	0,00	1.841
Infra-Estrutura Urbana	45.811	45.811	0	0	0	0	0,00	0,00	45.811
Habitação Urbana	12.600	12.600	1.046	1.046	500	500	0,00	3,97	12.100
Meteorologia	390	390	62	62	0	0	0,00	0,00	390
Desenvolvimento Científico	32.337	32.337	7.284	7.544	359	360	0,00	1,11	31.977
Desenvolvimento Tecnológico e Engenharia	100.852	100.852	22.169	22.358	1.785	1.785	0,00	1,77	99.067
Colonização	37.636	37.636	0	0	0	0	0,00	0,00	37.636
Promoção Industrial	700	700	0	0	0	0	0,00	0,00	700
Produção Industrial	500	500	266	266	1	1	0,00	0,20	499
Telecomunicações	15.148	15.148	931	1.051	258	258	0,00	1,70	14.890
Energia Elétrica	125	125	0	0	0	0	0,00	0,00	125
Transporte Aéreo	197.245	197.245	4.890	4.890	745	745	0,00	0,38	196.500
Transporte Rodoviário	549	549	30	30	30	30	0,00	5,46	519
Transporte Hidroviário	3.346	3.346	253	253	54	54	0,00	1,61	3.292
Transferências	16.128	16.128	11.808	11.808	0	0	0,00	0,00	16.128

FONTE: SIAFI - STN/CONT/GEINC

Continua (3/16)

GOVERNO FEDERAL
 RELATORIO RESUMIDO DA EXECUÇÃO ORÇAMENTARIA
DEMONSTRATIVO DA EXECUÇÃO DAS DESPESAS POR FUNÇÃO/SUBFUNÇÃO
 ORÇAMENTOS FISCAL E DA SEGURIDADE SOCIAL
 JANEIRO A MARÇO DE 2004/BIMESTRE FEVEREIRO-MARÇO

LRF, Art. 52, inciso II, alínea "c" - Anexo II

R\$ milhares

FUNÇÃO/SUBFUNÇÃO	DOTAÇÃO INICIAL	DOTAÇÃO ATUALIZADA (a)	DESPESAS EMPENHADAS		DESPESAS LIQUIDADAS				SALDO (a-e)
			No Bimestre (b)	Até o Bimestre (c)	No Bimestre (d)	Até o Bimestre (e)	% (e/total e)	% (e/a)	
Outros Encargos Especiais	8.171	8.171	0	0	0	0	0,00	0,00	8.171
SEGURANÇA PÚBLICA	2.722.408	2.726.190	392.275	525.603	266.002	378.029	0,31	13,87	2.348.161
Administração Geral	1.728.347	1.729.813	292.528	419.165	238.991	347.491	0,28	20,09	1.382.322
Normalização e Fiscalização	1.500	1.500	0	0	0	0	0,00	0,00	1.500
Tecnologia da Informação	49.000	49.000	0	0	0	0	0,00	0,00	49.000
Formação de Recursos Humanos	92.772	92.772	2.910	2.921	260	264	0,00	0,28	92.508
Comunicação Social	900	900	3	3	2	2	0,00	0,22	898
Policiamento	441.565	443.881	36.803	38.736	12.391	12.590	0,01	2,84	431.291
Defesa Civil	33.884	33.884	2.465	2.464	1.350	1.350	0,00	3,98	32.534
Informação e Inteligência	21.228	21.228	1.599	1.609	1.407	1.411	0,00	6,65	19.817
Cooperação Internacional	200	200	0	0	0	0	0,00	0,00	200
Atenção Básica	33.086	33.086	24.727	24.822	4.674	4.761	0,00	14,39	28.325
Alimentação e Nutrição	25.616	25.616	18.600	21.465	4.464	6.685	0,01	26,10	18.931
Proteção e Benefícios ao Trabalhador	11.186	11.186	6.863	8.159	1.414	2.056	0,00	18,38	9.130
Educação Infantil	9.185	9.185	4.753	5.235	820	1.191	0,00	12,97	7.994
Direitos Individuais, Coletivos e Difusos	80	80	0	0	0	0	0,00	0,00	80
Desenvolvimento Tecnológico e Engenharia	4.963	4.963	458	458	115	115	0,00	2,32	4.848
Telecomunicações	3.437	3.437	556	556	114	113	0,00	3,29	3.324
Transferências	1.678	1.678	0	0	0	0	0,00	0,00	1.678
Outros Encargos Especiais	126.903	126.903	10	10	0	0	0,00	0,00	126.903
Reserva de Contingência	136.878	136.878	0	0	0	0	0,00	0,00	136.878
RELAÇÕES EXTERIORES	1.157.843	1.157.843	491.624	529.183	197.122	231.562	0,19	20,00	926.281
Administração Geral	420.764	420.764	99.996	136.492	74.963	109.058	0,09	25,92	311.706
Tecnologia da Informação	1.200	1.200	189	189	189	189	0,00	15,75	1.011
Formação de Recursos Humanos	3.853	3.853	429	428	134	134	0,00	3,48	3.719
Relações Diplomáticas	467.077	467.077	313.464	314.150	98.734	98.742	0,08	21,14	368.335
Cooperação Internacional	15.000	15.000	2.466	2.466	524	524	0,00	3,49	14.476
Atenção Básica	57.720	57.720	56.692	56.692	12.857	12.857	0,01	22,27	44.863
Alimentação e Nutrição	2.610	2.610	2.385	2.610	440	652	0,00	24,98	1.958
Proteção e Benefícios ao Trabalhador	1.306	1.306	1.152	1.256	184	272	0,00	20,83	1.034
Educação Infantil	292	292	194	212	34	51	0,00	17,47	241
Difusão Cultural	23.000	23.000	8.815	8.814	3.924	3.924	0,00	17,06	19.076
Difusão do Conhecimento Científico e Tecnológico	3.571	3.571	408	412	170	173	0,00	4,84	3.398
Promoção Comercial	10.450	10.450	2.221	2.249	1.756	1.773	0,00	16,97	8.677
Transferências	151.000	151.000	3.213	3.213	3.213	3.213	0,00	2,13	147.787

FONTE: SIAFI - STN/CONT/GEINC

Continua (4/16)

GOVERNO FEDERAL
RELATORIO RESUMIDO DA EXECUÇÃO ORÇAMENTARIA
DEMONSTRATIVO DA EXECUÇÃO DAS DESPESAS POR FUNÇÃO/SUBFUNÇÃO
ORÇAMENTOS FISCAL E DA SEGURIDADE SOCIAL
JANEIRO A MARÇO DE 2004/BIMESTRE FEVEREIRO-MARÇO

LRF, Art. 52, inciso II, alínea "c" - Anexo II

R\$ milhares

FUNÇÃO/SUBFUNÇÃO	DOTAÇÃO INICIAL	DOTAÇÃO ATUALIZADA (a)	DESPESAS EMPENHADAS		DESPESAS LIQUIDADAS				SALDO (a-e)
			No Bimestre (b)	Até o Bimestre (c)	No Bimestre (d)	Até o Bimestre (e)	% (e/total e)	% (e/a)	
ASSISTÊNCIA SOCIAL	13.171.488	13.171.488	2.411.746	3.381.067	2.037.821	2.994.165	2,44	22,73	10.177.323
Planejamento e Orçamento	9.519	9.519	12	12	12	12	0,00	0,13	9.507
Administração Geral	48.696	48.696	5.534	17.305	2.409	2.950	0,00	6,06	45.746
Administração Financeira	14.625	14.625	0	0	0	0	0,00	0,00	14.625
Normalização e Fiscalização	2.000	2.000	0	0	0	0	0,00	0,00	2.000
Tecnologia da Informação	21.924	21.924	0	0	0	0	0,00	0,00	21.924
Formação de Recursos Humanos	19.371	19.371	0	8	0	8	0,00	0,04	19.363
Comunicação Social	9.269	9.269	0	0	0	0	0,00	0,00	9.269
Assistência ao Idoso	53.923	53.923	17.486	17.486	2.035	2.035	0,00	3,77	51.888
Assistência ao Portador de Deficiência	114.894	114.894	40.423	40.423	5.906	5.905	0,00	5,14	108.989
Assistência a Criança e ao Adolescente	441.245	441.245	236.529	236.529	21.923	21.923	0,02	4,97	419.322
Assistência Comunitária	598.119	598.119	3.630	3.680	1.099	1.122	0,00	0,19	596.997
Atenção Básica	476	476	0	16	0	0	0,00	0,00	476
Alimentação e Nutrição	601	601	0	415	35	48	0,00	7,99	553
Proteção e Benefícios ao Trabalhador	466	466	0	466	5	6	0,00	1,29	460
Educação Infantil	296	296	0	14	0	1	0,00	0,34	295
Desenvolvimento Científico	285	285	0	0	0	0	0,00	0,00	285
Desenvolvimento Tecnológico e Engenharia	1.000	1.000	0	0	0	0	0,00	0,00	1.000
Abastecimento	149.940	149.940	0	0	0	0	0,00	0,00	149.940
Transferências	11.669.591	11.669.591	2.108.132	3.064.713	2.004.397	2.960.155	2,41	25,37	8.709.436
Outros Encargos Especiais	15.248	15.248	0	0	0	0	0,00	0,00	15.248
PREVIDÊNCIA SOCIAL	160.707.742	160.707.742	30.794.192	53.256.988	23.585.819	35.311.307	28,74	21,97	125.396.435
Representação Judicial e Extrajudicial	8.000	8.000	3.802	3.819	2.931	2.935	0,00	36,69	5.065
Planejamento e Orçamento	2.192	2.192	728	786	181	229	0,00	10,45	1.963
Administração Geral	1.734.070	1.734.070	266.361	423.816	233.607	361.875	0,29	20,87	1.372.195
Administração Financeira	38.206	38.206	0	0	0	0	0,00	0,00	38.206
Normalização e Fiscalização	33.476	33.476	6.046	6.767	4.432	4.783	0,00	14,29	28.693
Tecnologia da Informação	387.496	387.496	31.185	31.185	0	0	0,00	0,00	387.496
Formação de Recursos Humanos	23.053	23.053	1.368	1.382	640	640	0,00	2,78	22.413
Administração de Receitas	10.365	10.365	1.668	1.782	718	718	0,00	6,93	9.647
Comunicação Social	5.200	5.200	5.128	5.200	6	6	0,00	0,12	5.194
Previdência Básica	108.805.350	108.805.350	16.026.427	23.945.288	15.920.480	23.838.098	19,40	21,91	84.967.252
Previdência do Regime Estatutário	35.447.305	35.447.305	12.333.098	25.718.643	5.438.657	8.191.065	6,67	23,11	27.256.240
Previdência Complementar	2.157	2.157	237	255	75	75	0,00	3,48	2.082
Previdência Especial	866.787	866.787	112.310	230.428	123.492	174.557	0,14	20,14	692.230

FONTE: SIAFI - STN/CCONT/GEINC

Continua (5/16)

GOVERNO FEDERAL
 RELATORIO RESUMIDO DA EXECUÇÃO ORÇAMENTARIA
DEMONSTRATIVO DA EXECUÇÃO DAS DESPESAS POR FUNÇÃO/SUBFUNÇÃO
 ORÇAMENTOS FISCAL E DA SEGURIDADE SOCIAL
 JANEIRO A MARÇO DE 2004/BIMESTRE FEVEREIRO-MARÇO

LRF, Art. 52, inciso II, alínea "c" - Anexo II

R\$ milhares

FUNÇÃO/SUBFUNÇÃO	DOTAÇÃO INICIAL	DOTAÇÃO ATUALIZADA (a)	DESPESAS EMPENHADAS		DESPESAS LIQUIDADAS				SALDO (a-e)
			No Bimestre (b)	Até o Bimestre (c)	No Bimestre (d)	Até o Bimestre (e)	% (e/total e)	% (e/a)	
Atenção Básica	111.423	111.423	110.946	111.112	11.900	11.901	0,01	10,68	99.522
Alimentação e Nutrição	44.424	44.424	30.920	36.675	9.119	13.676	0,01	30,79	30.748
Proteção e Benefícios ao Trabalhador	28.387	28.387	19.788	23.487	4.824	7.265	0,01	25,59	21.122
Educação Infantil	9.785	9.785	8.268	8.695	832	1.239	0,00	12,66	8.546
Desenvolvimento Científico	1.081	1.081	155	155	0	0	0,00	0,00	1.081
Normalização e Qualidade	21.625	21.625	3.311	3.634	1.795	1.797	0,00	8,31	19.828
Transferências	13.127.360	13.127.360	1.832.446	2.703.879	1.832.130	2.700.448	2,20	20,57	10.426.912
SAÚDE	33.099.375	33.099.375	7.523.267	10.291.953	4.284.187	6.401.564	5,21	19,34	26.697.811
Planejamento e Orçamento	3.932	3.932	0	0	0	0	0,00	0,00	3.932
Administração Geral	3.277.970	3.277.970	689.690	1.075.240	438.125	641.425	0,52	19,57	2.636.545
Controle Interno	5.120	5.120	1.045	1.224	630	672	0,00	13,13	4.448
Normalização e Fiscalização	18.200	18.200	7.155	7.375	1.235	1.304	0,00	7,16	16.896
Tecnologia da Informação	115.306	115.306	24.379	25.711	5.275	5.891	0,00	5,11	109.415
Formação de Recursos Humanos	229.780	229.780	31.767	38.498	11.787	17.996	0,01	7,83	211.784
Comunicação Social	101.200	101.200	8.468	8.468	7.232	7.231	0,01	7,15	93.969
Informação e Inteligência	128.982	128.982	4.191	4.300	214	215	0,00	0,17	128.767
Cooperação Internacional	2.000	2.000	0	0	0	0	0,00	0,00	2.000
Previdência Complementar	4.897	4.897	4.736	4.897	1.094	1.255	0,00	25,63	3.642
Atenção Básica	453.588	453.588	224.244	243.411	48.791	50.239	0,04	11,08	403.349
Assistência Hospitalar e Ambulatorial	1.334.404	1.334.404	329.767	418.231	185.249	257.770	0,21	19,32	1.076.634
Suporte Profilático e Terapêutico	2.182.565	2.182.565	529.566	670.789	259.281	331.048	0,27	15,17	1.851.517
Vigilância Sanitária	104.490	104.490	19.605	21.098	8.039	8.936	0,01	8,55	95.554
Vigilância Epidemiológica	1.039.878	1.039.878	302.530	318.095	178.807	194.187	0,16	18,67	845.691
Alimentação e Nutrição	105.650	105.650	73.464	99.328	6.843	31.023	0,03	29,36	74.627
Proteção e Benefícios ao Trabalhador	59.550	59.550	53.224	58.497	9.619	13.873	0,01	23,30	45.677
Educação Infantil	17.600	17.600	12.336	13.380	2.155	3.037	0,00	17,26	14.563
Educação de Jovens e Adultos	2.000	2.000	0	0	0	0	0,00	0,00	2.000
Direitos Individuais, Coletivos e Difusos	21.411	21.411	0	0	0	0	0,00	0,00	21.411
Assistência aos Povos Indígenas	3.950	3.950	47	47	7	7	0,00	0,18	3.943
Saneamento Básico Rural	95.208	95.208	1.851	1.850	420	420	0,00	0,44	94.788
Saneamento Básico Urbano	500.895	500.895	2.100	2.100	2.100	2.100	0,00	0,42	498.795
Desenvolvimento Científico	181.385	181.385	32.217	48.722	14.753	17.230	0,01	9,50	164.155
Desenvolvimento Tecnológico e Engenharia	63.000	63.000	17.170	17.459	13.036	13.094	0,01	20,78	49.906
Difusão do Conhecimento Científico e Tecnológico	32.180	32.180	5.533	6.320	1.194	1.233	0,00	3,83	30.947
Transferências	4.190.950	4.190.950	526.574	800.844	452.416	695.044	0,57	16,58	3.495.906

FONTE: SIAFI - STN/CONT/GEINC

Continua (6/16)



GOVERNO FEDERAL
RELATÓRIO RESUMIDO DA EXECUÇÃO ORÇAMENTÁRIA
DEMONSTRATIVO DA EXECUÇÃO DAS DESPESAS POR FUNÇÃO/SUBFUNÇÃO
ORÇAMENTOS FISCAL E DA SEGURIDADE SOCIAL
JANEIRO A MARÇO DE 2004/BIMESTRE FEVEREIRO-MARÇO

LRF, Art. 52, inciso II, alínea "c" - Anexo II

R\$ milhares

FUNÇÃO/SUBFUNÇÃO	DOTAÇÃO INICIAL	DOTAÇÃO ATUALIZADA (a)	DESPESAS EMPENHADAS		DESPESAS LIQUIDADAS				SALDO (a-e)
			No Bimestre (b)	Até o Bimestre (c)	No Bimestre (d)	Até o Bimestre (e)	% (e/total e)	% (e/a)	
Outros Encargos Especiais	18.823.284	18.823.284	4.621.608	6.406.069	2.635.885	4.106.334	3,34	21,82	14.716.950
TRABALHO	10.459.941	10.459.941	590.421	7.882.116	1.424.461	2.002.046	1,63	19,14	8.457.895
Administração Geral	678.773	678.773	487.316	548.088	88.650	128.053	0,10	18,87	550.720
Administração Financeira	154.224	154.224	32.084	32.083	13.345	13.345	0,01	8,65	140.879
Normalização e Fiscalização	17.435	17.435	3.093	3.677	2.157	2.555	0,00	14,65	14.880
Tecnologia da Informação	44.707	44.707	17.464	17.766	12.990	12.990	0,01	29,06	31.717
Formação de Recursos Humanos	5.185	5.185	313	314	104	105	0,00	2,03	5.080
Comunicação Social	5.155	5.155	3.008	3.021	38	38	0,00	0,74	5.117
Cooperação Internacional	7.371	7.371	324	324	62	62	0,00	0,84	7.309
Atenção Básica	13.948	13.948	12.834	12.912	2.084	2.084	0,00	14,94	11.864
Alimentação e Nutrição	7.786	7.786	5.926	7.117	1.669	2.475	0,00	31,79	5.311
Proteção e Benefícios ao Trabalhador	28.178	28.178	10.432	11.412	6.270	6.689	0,01	23,74	21.489
Relações de Trabalho	8.150	8.150	951	1.003	248	263	0,00	3,23	7.887
Empregabilidade	253.919	253.919	13.092	14.807	14.114	14.114	0,01	5,56	239.805
Fomento ao Trabalho	25.041	25.041	43	43	8	8	0,00	0,03	25.033
Ensino Profissional	50	50	0	0	0	0	0,00	0,00	50
Educação Infantil	1.542	1.542	1.285	1.406	189	283	0,00	18,35	1.259
Direitos Individuais, Coletivos e Difusos	300	300	0	0	0	0	0,00	0,00	300
Desenvolvimento Científico	6.538	6.538	1.439	1.440	1.189	1.189	0,00	18,19	5.349
Difusão do Conhecimento Científico e Tecnológico	824	824	559	559	48	48	0,00	5,83	776
Normalização e Qualidade	413	413	108	110	41	43	0,00	10,41	370
Transferências	9.105.209	9.105.209	0	7.225.884	1.281.253	1.817.700	1,48	19,96	7.287.509
Outros Encargos Especiais	95.193	95.193	150	150	2	2	0,00	0,00	95.191
EDUCAÇÃO	13.852.006	13.852.006	3.556.939	8.264.410	1.769.193	2.315.190	1,88	16,71	11.536.816
Planejamento e Orçamento	9.500	9.500	889	969	236	237	0,00	2,49	9.263
Administração Geral	214.185	214.185	80.764	123.929	25.728	33.425	0,03	15,61	180.760
Administração Financeira	42.500	42.500	0	0	0	0	0,00	0,00	42.500
Tecnologia da Informação	117.465	117.465	1.968	2.076	600	601	0,00	0,51	116.864
Formação de Recursos Humanos	84.169	84.169	10.418	10.533	3.592	3.675	0,00	4,37	80.494
Administração de Receitas	2.000	2.000	120	120	61	62	0,00	3,10	1.938
Comunicação Social	22.136	22.136	2.500	2.500	1.312	1.312	0,00	5,93	20.824
Cooperação Internacional	11.404	11.404	3.846	4.424	3.186	3.316	0,00	29,08	8.088
Assistência a Criança e ao Adolescente	436	436	0	0	0	0	0,00	0,00	436
Atenção Básica	32.482	32.482	4.464	4.561	922	985	0,00	3,03	31.497
Assistência Hospitalar e Ambulatorial	322.859	322.859	20.382	185.892	46.764	63.311	0,05	19,61	259.548

GOVERNO FEDERAL
 RELATORIO RESUMIDO DA EXECUÇÃO ORÇAMENTARIA
DEMONSTRATIVO DA EXECUÇÃO DAS DESPESAS POR FUNÇÃO/SUBFUNÇÃO
 ORÇAMENTOS FISCAL E DA SEGURIDADE SOCIAL
 JANEIRO A MARÇO DE 2004/BIMESTRE FEVEREIRO-MARÇO

LRF, Art. 52, inciso II, alínea "c" - Anexo II

R\$ milhares

FUNÇÃO/SUBFUNÇÃO	DOTAÇÃO INICIAL	DOTAÇÃO ATUALIZADA (a)	DESPESAS EMPENHADAS		DESPESAS LIQUIDADAS				SALDO (a-e)
			No Bimestre (b)	Até o Bimestre (c)	No Bimestre (d)	Até o Bimestre (e)	% (e/total e)	% (e/a)	
Suporte Profilático e Terapêutico	5.200	5.200	0	0	0	0	0,00	0,00	5.200
Alimentação e Nutrição	218.981	218.981	147.834	209.856	34.814	52.035	0,04	23,76	166.946
Proteção e Benefícios ao Trabalhador	91.442	91.442	63.409	89.090	14.473	20.868	0,02	22,82	70.574
Ensino Fundamental	896.159	896.159	5.530	6.031	1.330	1.353	0,00	0,15	894.806
Ensino Médio	196.918	196.918	6.899	61.020	8.584	12.414	0,01	6,30	184.504
Ensino Profissional	775.462	775.462	107.255	498.128	90.976	130.961	0,11	16,89	644.501
Ensino Superior	6.370.188	6.370.188	1.163.860	5.087.469	925.272	1.353.483	1,10	21,25	5.016.705
Educação Infantil	45.129	45.129	39.474	41.637	3.416	5.354	0,00	11,86	39.775
Educação de Jovens e Adultos	16.400	16.400	1.636	1.642	1.077	1.077	0,00	6,57	15.323
Educação Especial	40.793	40.793	3.958	18.510	2.723	3.802	0,00	9,32	36.991
Patrimônio Histórico, Artístico e Arqueológico	434	434	30	30	16	16	0,00	3,69	418
Difusão Cultural	1.293	1.293	96	97	25	26	0,00	2,01	1.267
Desenvolvimento Científico	23.042	23.042	3.173	3.198	773	785	0,00	3,41	22.257
Desenvolvimento Tecnológico e Engenharia	1.081	1.081	11	10	0	0	0,00	0,00	1.081
Difusão do Conhecimento Científico e Tecnológico	20.580	20.580	2.126	2.287	155	155	0,00	0,75	20.425
Transferências	1.204.762	1.204.762	651.561	651.561	461.661	461.661	0,38	38,32	743.101
Outros Encargos Especiais	3.085.006	3.085.006	1.234.736	1.258.840	141.497	164.276	0,13	5,32	2.920.730
CULTURA	417.127	417.127	80.195	124.207	22.272	30.371	0,02	7,28	386.756
Administração Geral	127.895	127.895	53.045	95.009	16.317	23.893	0,02	18,68	104.002
Normalização e Fiscalização	1.236	1.236	58	58	46	45	0,00	3,64	1.191
Tecnologia da Informação	3.129	3.129	339	339	202	203	0,00	6,49	2.926
Formação de Recursos Humanos	6.974	6.974	34	34	8	8	0,00	0,11	6.966
Comunicação Social	200	200	0	0	0	0	0,00	0,00	200
Atenção Básica	6.447	6.447	5.172	5.173	425	426	0,00	6,61	6.021
Alimentação e Nutrição	3.006	3.006	2.094	3.006	628	917	0,00	30,51	2.089
Proteção e Benefícios ao Trabalhador	3.594	3.594	2.655	3.594	533	725	0,00	20,17	2.869
Educação Infantil	454	454	422	450	57	84	0,00	18,50	370
Patrimônio Histórico, Artístico e Arqueológico	99.265	99.265	8.492	8.654	1.736	1.749	0,00	1,76	97.516
Difusão Cultural	163.914	163.914	7.883	7.889	2.319	2.320	0,00	1,42	161.594
Direitos Individuais, Coletivos e Difusos	284	284	1	1	1	1	0,00	0,35	283
Transferências	729	729	0	0	0	0	0,00	0,00	729
DIREITOS DA CIDADANIA	595.006	595.086	103.702	159.268	29.289	38.294	0,03	6,44	556.792
Defesa do Interesse Público no Processo Judiciário	1.000	1.000	0	0	0	0	0,00	0,00	1.000
Planejamento e Orçamento	2.750	2.750	0	0	0	0	0,00	0,00	2.750
Administração Geral	214.335	214.415	90.283	138.931	25.645	33.971	0,03	15,84	180.444

FONTE: SIAFI - STN/CCONT/GEINC

Continua (8/16)

GOVERNO FEDERAL
 RELATÓRIO RESUMIDO DA EXECUÇÃO ORÇAMENTÁRIA
DEMONSTRATIVO DA EXECUÇÃO DAS DESPESAS POR FUNÇÃO/SUBFUNÇÃO
 ORÇAMENTOS FISCAL E DA SEGURIDADE SOCIAL
 JANEIRO A MARÇO DE 2004/BIMESTRE FEVEREIRO-MARÇO

LRF, Art. 52, inciso II, alínea "c" - Anexo II

R\$ milhares

FUNÇÃO/SUBFUNÇÃO	DOTAÇÃO INICIAL	DOTAÇÃO ATUALIZADA (a)	DESPESAS EMPENHADAS		DESPESAS LIQUIDADAS				SALDO (a-e)
			No Bimestre (b)	Até o Bimestre (c)	No Bimestre (d)	Até o Bimestre (e)	% (e/total e)	% (e/a)	
Normalização e Fiscalização	6.080	6.080	524	605	200	255	0,00	4,19	5.825
Tecnologia da Informação	1.835	1.835	0	0	0	0	0,00	0,00	1.835
Formação de Recursos Humanos	14.506	14.506	329	367	57	59	0,00	0,41	14.447
Comunicação Social	4.006	4.006	0	0	0	0	0,00	0,00	4.006
Assistência a Criança e ao Adolescente	1.580	1.580	0	0	0	0	0,00	0,00	1.580
Assistência Comunitária	3.000	3.000	0	0	0	0	0,00	0,00	3.000
Atenção Básica	6.643	6.643	2.241	2.599	0	1	0,00	0,02	6.642
Alimentação e Nutrição	4.851	4.851	229	4.851	822	1.226	0,00	25,27	3.625
Proteção e Benefícios ao Trabalhador	1.446	1.446	170	1.406	178	258	0,00	17,84	1.188
Educação Infantil	1.114	1.114	317	380	121	133	0,00	11,94	981
Custódia e Reintegração Social	187.010	187.010	322	322	0	0	0,00	0,00	187.010
Direitos Individuais, Coletivos e Difusos	12.218	12.218	718	785	184	188	0,00	1,54	12.030
Assistência aos Povos Indígenas	62.662	62.662	7.302	7.742	1.634	1.752	0,00	2,80	60.910
Preservação e Conservação Ambiental	250	250	19	29	6	7	0,00	2,80	243
Desenvolvimento Científico	630	630	9	12	7	9	0,00	1,43	621
Transferências	18.221	18.221	140	140	0	0	0,00	0,00	18.221
Outros Encargos Especiais	50.869	50.869	1.099	1.099	435	435	0,00	0,86	50.434
URBANISMO	1.247.323	1.247.323	375.761	401.975	56.961	78.182	0,06	6,27	1.169.141
Planejamento e Orçamento	1.110	1.110	10	10	2	2	0,00	0,18	1.108
Administração Geral	47.744	47.744	20.118	22.001	6.288	7.702	0,01	16,13	40.042
Normalização e Fiscalização	600	600	5	5	0	0	0,00	0,00	600
Tecnologia da Informação	43.931	43.931	20.025	20.025	6	6	0,00	0,01	43.925
Formação de Recursos Humanos	2.385	2.385	60	60	24	24	0,00	1,01	2.361
Comunicação Social	4.358	4.358	1	1	1	1	0,00	0,02	4.357
Previdência Complementar	6.096	6.096	3.539	4.942	403	630	0,00	10,33	5.466
Atenção Básica	7.529	7.529	6.899	7.437	1.214	1.675	0,00	22,25	5.854
Alimentação e Nutrição	15.504	15.504	13.554	15.194	3.459	4.063	0,00	26,21	11.441
Proteção e Benefícios ao Trabalhador	2.631	2.631	1.490	1.944	347	512	0,00	19,46	2.119
Educação Infantil	1.096	1.096	953	1.031	168	240	0,00	21,90	856
Infra-Estrutura Urbana	84.312	84.312	0	0	0	0	0,00	0,00	84.312
Serviços Urbanos	7.284	7.284	1.812	1.812	6	6	0,00	0,08	7.278
Transportes Coletivos Urbanos	439.804	439.804	296.889	316.252	43.322	60.745	0,05	13,81	379.059
Desenvolvimento Científico	308	308	0	0	0	0	0,00	0,00	308
Outros Encargos Especiais	582.631	582.631	10.406	11.261	1.721	2.576	0,00	0,44	580.055
HABITAÇÃO	527.432	568.679	10.361	10.361	47	47	0,00	0,01	568.632

FONTE: SIAFI - STN/CCONT/GEINC

Continua (9/16)

GOVERNO FEDERAL
 RELATÓRIO RESUMIDO DA EXECUÇÃO ORÇAMENTÁRIA
DEMONSTRATIVO DA EXECUÇÃO DAS DESPESAS POR FUNÇÃO/SUBFUNÇÃO
 ORÇAMENTOS FISCAL E DA SEGURIDADE SOCIAL
 JANEIRO A MARÇO DE 2004/BIMESTRE FEVEREIRO-MARÇO

LRF, Art. 52, inciso II, alínea "c" - Anexo II

R\$ milhares

FUNÇÃO/SUBFUNÇÃO	DOTAÇÃO INICIAL	DOTAÇÃO ATUALIZADA (a)	DESPESAS EMPENHADAS		DESPESAS LIQUIDADAS				SALDO (a-e)
			No Bimestre (b)	Até o Bimestre (c)	No Bimestre (d)	Até o Bimestre (e)	% (e/total e)	% (e/a)	
Administração Geral	660	660	238	238	32	32	0,00	4,85	628
Tecnologia da Informação	100	100	0	0	0	0	0,00	0,00	100
Normalização e Qualidade	40	40	0	0	0	0	0,00	0,00	40
Outros Encargos Especiais	526.632	567.879	10.123	10.123	15	15	0,00	0,00	567.864
SANEAMENTO	184.991	184.991	300	300	146	146	0,00	0,08	184.845
Saneamento Básico Rural	5.506	5.506	0	0	0	0	0,00	0,00	5.506
Saneamento Básico Urbano	18.872	18.872	300	300	146	146	0,00	0,77	18.726
Outros Encargos Especiais	160.613	160.613	0	0	0	0	0,00	0,00	160.613
GESTÃO AMBIENTAL	1.297.409	1.297.409	122.223	389.694	91.546	140.818	0,11	10,85	1.156.591
Planejamento e Orçamento	12.768	12.768	2.621	2.621	483	483	0,00	3,78	12.285
Administração Geral	454.538	454.538	83.518	340.913	81.946	130.244	0,11	28,65	324.294
Normalização e Fiscalização	11.059	11.059	1.279	1.280	928	927	0,00	8,38	10.132
Tecnologia da Informação	5.510	5.510	402	402	200	200	0,00	3,63	5.310
Ordenamento Territorial	350	350	183	183	111	111	0,00	31,71	239
Formação de Recursos Humanos	9.555	9.555	899	899	96	96	0,00	1,00	9.459
Comunicação Social	1.250	1.250	60	60	0	0	0,00	0,00	1.250
Assistência Comunitária	40	40	0	0	0	0	0,00	0,00	40
Atenção Básica	11.236	11.236	2.364	2.410	1.525	1.524	0,00	13,56	9.712
Alimentação e Nutrição	8.839	8.839	506	8.826	1.698	2.562	0,00	28,99	6.277
Proteção e Benefícios ao Trabalhador	1.861	1.861	375	1.811	214	318	0,00	17,09	1.543
Educação Infantil	1.506	1.506	109	203	28	37	0,00	2,46	1.469
Patrimônio Histórico, Artístico e Arqueológico	530	530	0	0	0	0	0,00	0,00	530
Saneamento Básico Urbano	2.160	2.160	0	0	0	0	0,00	0,00	2.160
Preservação e Conservação Ambiental	139.272	139.272	8.345	8.345	1.016	1.016	0,00	0,73	138.256
Controle Ambiental	28.494	28.494	3.594	3.644	1.602	1.602	0,00	5,62	26.892
Recuperação de Áreas Degradadas	15.128	15.128	228	227	29	28	0,00	0,19	15.100
Recursos Hídricos	510.347	510.347	13.733	13.864	1.178	1.178	0,00	0,23	509.169
Desenvolvimento Científico	406	406	165	165	12	12	0,00	2,96	394
Desenvolvimento Tecnológico e Engenharia	570	570	101	100	10	10	0,00	1,75	560
Difusão do Conhecimento Científico e Tecnológico	4.676	4.676	560	560	3	3	0,00	0,06	4.673
Promoção da Produção Vegetal	850	850	0	0	0	0	0,00	0,00	850
Extensão Rural	3.097	3.097	13	13	12	12	0,00	0,39	3.085
Transferências	1.447	1.447	641	641	141	141	0,00	9,74	1.306
Outros Encargos Especiais	71.920	71.920	2.527	2.527	314	314	0,00	0,44	71.606
CIÊNCIA E TECNOLOGIA	2.597.985	2.597.985	867.187	1.008.895	231.893	277.102	0,23	10,67	2.320.883

FONTE: SIAFI - STN/CONT/GEINC

Continua (10/16)

GOVERNO FEDERAL
 RELATORIO RESUMIDO DA EXECUÇÃO ORÇAMENTARIA
DEMONSTRATIVO DA EXECUÇÃO DAS DESPESAS POR FUNÇÃO /SUBFUNÇÃO
 ORÇAMENTOS FISCAL E DA SEGURIDADE SOCIAL
 JANEIRO A MARÇO DE 2004/BIMESTRE FEVEREIRO-MARÇO

LRF, Art. 52, inciso II, alínea "c" - Anexo II

R\$ milhares

FUNÇÃO/SUBFUNÇÃO	DOTAÇÃO INICIAL	DOTAÇÃO ATUALIZADA (a)	DESPESAS EMPENHADAS		DESPESAS LIQUIDADAS				SALDO (a-e)
			No Bimestre (b)	Até o Bimestre (c)	No Bimestre (d)	Até o Bimestre (e)	% (e/total e)	% (e/a)	
Planejamento e Orçamento	5.725	5.725	1.443	1.480	617	646	0,00	11,28	5.079
Administração Geral	604.334	604.334	140.681	268.587	90.193	130.374	0,11	21,57	473.960
Normalização e Fiscalização	5.241	5.241	249	261	172	181	0,00	3,45	5.060
Tecnologia da Informação	34.820	34.820	13.066	13.074	5.585	5.592	0,00	16,06	29.228
Formação de Recursos Humanos	62.081	62.081	4.461	4.903	2.650	2.737	0,00	4,41	59.344
Comunicação Social	75	75	0	0	0	0	0,00	0,00	75
Defesa Civil	526	526	8	8	3	3	0,00	0,57	523
Cooperação Internacional	6.250	6.250	16	16	16	16	0,00	0,26	6.234
Previdência Complementar	4.587	4.587	1.097	4.548	468	911	0,00	19,86	3.676
Atenção Básica	21.928	21.928	20.973	21.928	3.469	4.382	0,00	19,98	17.546
Suporte Profilático e Terapêutico	24.346	24.346	2.516	2.516	1.497	1.497	0,00	6,15	22.849
Alimentação e Nutrição	12.568	12.568	9.261	11.766	2.146	3.094	0,00	24,62	9.474
Proteção e Benefícios ao Trabalhador	11.283	11.283	8.725	10.028	1.412	1.779	0,00	15,77	9.504
Educação Infantil	1.680	1.680	1.247	1.329	154	215	0,00	12,80	1.465
Infra-Estrutura Urbana	120	120	0	0	0	0	0,00	0,00	120
Controle Ambiental	4.286	4.286	254	254	48	47	0,00	1,10	4.239
Desenvolvimento Científico	196.738	196.738	19.661	20.182	3.764	4.009	0,00	2,04	192.729
Desenvolvimento Tecnológico e Engenharia	698.511	698.511	101.706	104.000	21.637	22.342	0,02	3,20	676.169
Difusão do Conhecimento Científico e Tecnológico	15.912	15.912	2.655	2.725	486	495	0,00	3,11	15.417
Produção Industrial	219.339	219.339	43.726	44.554	16.311	16.705	0,01	7,62	202.634
Mineração	26.861	26.861	2.069	2.221	1.010	1.153	0,00	4,29	25.708
Normalização e Qualidade	1.450	1.450	146	146	30	30	0,00	2,07	1.420
Transferências	613.566	613.566	490.152	491.264	79.938	80.578	0,07	13,13	532.988
Outros Encargos Especiais	25.758	25.758	3.075	3.105	287	316	0,00	1,23	25.442
AGRICULTURA	11.946.753	11.946.753	-1.139.573	4.302.485	720.533	977.930	0,80	8,19	10.968.823
Administração Geral	1.293.025	1.293.025	545.891	1.074.832	176.215	275.898	0,22	21,34	1.017.127
Normalização e Fiscalização	34.576	34.576	1.632	1.837	801	933	0,00	2,70	33.643
Tecnologia da Informação	9.390	9.390	597	597	266	266	0,00	2,83	9.124
Ordenamento Territorial	5.000	5.000	4.418	5.000	1.744	1.743	0,00	34,86	3.257
Formação de Recursos Humanos	28.890	28.890	795	807	185	186	0,00	0,64	28.704
Comunicação Social	7.974	7.974	100	100	0	0	0,00	0,00	7.974
Previdência Complementar	48.666	48.666	34.519	36.849	10.950	12.267	0,01	25,21	36.399
Atenção Básica	57.665	57.665	54.524	55.567	18.011	18.855	0,02	32,70	38.810
Alimentação e Nutrição	43.954	43.954	39.801	43.434	7.702	11.338	0,01	25,80	32.616
Proteção e Benefícios ao Trabalhador	10.982	10.982	9.023	9.683	1.582	2.236	0,00	20,36	8.746

FONTE: SIAFI - STN/CONT/GEINC

Continua (11/16)

GOVERNO FEDERAL
 RELATÓRIO RESUMIDO DA EXECUÇÃO ORÇAMENTÁRIA
DEMONSTRATIVO DA EXECUÇÃO DAS DESPESAS POR FUNÇÃO/SUBFUNÇÃO
 ORÇAMENTOS FISCAL E DA SEGURIDADE SOCIAL
 JANEIRO A MARÇO DE 2004/BIMESTRE FEVEREIRO-MARÇO

LRF, Art. 52, inciso II, alínea "c" - Anexo II

R\$ milhares

FUNÇÃO/SUBFUNÇÃO	DOTAÇÃO INICIAL	DOTAÇÃO ATUALIZADA (a)	DESPESAS EMPENHADAS		DESPESAS LIQUIDADAS				SALDO (a-e)
			No Bimestre (b)	Até o Bimestre (c)	No Bimestre (d)	Até o Bimestre (e)	% (e/total e)	% (e/a)	
Ensino Profissional	1.294	1.294	390	390	121	120	0,00	9,27	1.174
Educação Infantil	3.030	3.030	2.185	2.410	540	745	0,00	24,59	2.285
Preservação e Conservação Ambiental	2.700	2.700	0	0	0	0	0,00	0,00	2.700
Meteorologia	1.600	1.600	0	96	0	0	0,00	0,00	1.600
Desenvolvimento Científico	1.440	1.440	12	12	4	4	0,00	0,28	1.436
Desenvolvimento Tecnológico e Engenharia	169.671	169.671	31.249	35.740	9.260	13.327	0,01	7,85	156.344
Difusão do Conhecimento Científico e Tecnológico	18.729	18.729	2.278	2.588	972	1.267	0,00	6,76	17.462
Promoção da Produção Vegetal	9.438	9.438	127	130	59	62	0,00	0,66	9.376
Promoção da Produção Animal	19.930	19.930	371	391	292	293	0,00	1,47	19.637
Defesa Sanitária Vegetal	9.418	9.418	1.088	1.101	236	236	0,00	2,51	9.182
Defesa Sanitária Animal	37.103	37.103	10.879	11.057	1.910	1.967	0,00	5,30	35.136
Abastecimento	2.542.172	2.542.172	102.811	104.005	94.277	95.361	0,08	3,75	2.446.811
Extensão Rural	127.772	127.772	3.505	3.516	2.241	2.250	0,00	1,76	125.522
Irrigação	312.188	312.188	9.968	10.038	837	867	0,00	0,28	311.321
Normalização e Qualidade	1.871	1.871	39	39	22	22	0,00	1,18	1.849
Promoção Comercial	4.355	4.355	274	274	0	0	0,00	0,00	4.355
Comercialização	200	200	0	0	0	0	0,00	0,00	200
Serviços Financeiros	2.000	2.000	0	0	0	0	0,00	0,00	2.000
Energia Elétrica	19.062	19.062	32	31	17	16	0,00	0,08	19.046
Transferências	82.715	82.715	3.892	4.092	3.495	3.694	0,00	4,47	79.021
Outros Encargos Especiais	7.039.943	7.039.943	-1.999.973	2.897.869	388.794	533.977	0,43	7,58	6.505.966
ORGANIZAÇÃO AGRÁRIA	1.908.115	1.908.115	274.574	292.085	42.460	56.953	0,05	2,98	1.851.162
Planejamento e Orçamento	9.224	9.224	300	300	300	300	0,00	3,25	8.924
Administração Geral	268.066	268.066	89.007	104.766	34.255	47.732	0,04	17,81	220.334
Normalização e Fiscalização	10.440	10.440	6.950	6.949	93	93	0,00	0,89	10.347
Tecnologia da Informação	7.515	7.515	314	314	0	0	0,00	0,00	7.515
Ordenamento Territorial	14.111	14.111	808	808	688	688	0,00	4,88	13.423
Formação de Recursos Humanos	44.477	44.477	1.181	1.245	925	925	0,00	2,08	43.552
Comunicação Social	2.000	2.000	0	0	0	0	0,00	0,00	2.000
Informação e Inteligência	804	804	60	60	2	2	0,00	0,25	802
Assistência Comunitária	2.580	2.580	354	355	243	243	0,00	9,42	2.337
Atenção Básica	15.014	15.014	15.014	15.014	0	0	0,00	0,00	15.014
Alimentação e Nutrição	5.556	5.556	4.736	5.556	1.153	1.741	0,00	31,34	3.815
Proteção e Benefícios ao Trabalhador	2.533	2.533	2.182	2.523	646	871	0,00	34,39	1.662
Educação Infantil	1.155	1.155	1.076	1.155	113	181	0,00	15,67	974

FONTE: SIAFI - STN/CONT/GEINC

Continua (12/16)

GOVERNO FEDERAL
RELATÓRIO RESUMIDO DA EXECUÇÃO ORÇAMENTÁRIA
DEMONSTRATIVO DA EXECUÇÃO DAS DESPESAS POR FUNÇÃO/SUBFUNÇÃO
ORÇAMENTOS FISCAL E DA SEGURIDADE SOCIAL
JANEIRO A MARÇO DE 2004/BIMESTRE FEVEREIRO-MARÇO

LRF, Art. 52, inciso II, alínea "c" - Anexo II

R\$ milhares

FUNÇÃO/SUBFUNÇÃO	DOTAÇÃO INICIAL	DOTAÇÃO ATUALIZADA (a)	DESPESAS EMPENHADAS		DESPESAS LIQUIDADAS				SALDO (a-e)
			No Bimestre (b)	Até o Bimestre (c)	No Bimestre (d)	Até o Bimestre (e)	% (e/total e)	% (e/a)	
Educação de Jovens e Adultos	30.570	30.570	1.310	1.310	27	27	0,00	0,09	30.543
Direitos Individuais, Coletivos e Difusos	1.000	1.000	33	33	1	1	0,00	0,10	999
Extensão Rural	48.020	48.020	0	0	0	0	0,00	0,00	48.020
Reforma Agrária	612.272	612.272	115.658	116.106	3.994	4.129	0,00	0,67	608.143
Promoção Comercial	33.876	33.876	20	20	20	20	0,00	0,06	33.856
Transferências	128.402	128.402	28.500	28.500	0	0	0,00	0,00	128.402
Outros Encargos Especiais	670.500	670.500	7.071	7.071	0	0	0,00	0,00	670.500
INDÚSTRIA	3.321.660	3.321.660	725.339	773.364	483.949	512.375	0,42	15,43	2.809.285
Administração Geral	424.826	424.826	216.107	254.986	54.474	76.895	0,06	18,10	347.931
Normatização e Fiscalização	2.091	2.091	438	475	234	242	0,00	11,57	1.849
Tecnologia da Informação	28.516	28.516	5.120	5.127	493	493	0,00	1,73	28.023
Formação de Recursos Humanos	9.375	9.375	344	355	158	163	0,00	1,74	9.212
Administração de Concessões	1.639	1.639	73	79	39	39	0,00	2,38	1.600
Previdência Complementar	12.865	12.865	12.852	12.865	355	369	0,00	2,87	12.496
Atenção Básica	9.870	9.870	8.408	8.860	1.547	1.986	0,00	20,12	7.884
Alimentação e Nutrição	8.518	8.518	6.501	8.518	1.457	2.201	0,00	25,84	6.317
Proteção e Benefícios ao Trabalhador	3.582	3.582	1.915	3.233	441	646	0,00	18,03	2.936
Educação Infantil	1.355	1.355	1.104	1.185	143	206	0,00	15,20	1.149
Patrimônio Histórico, Artístico e Arqueológico	100	100	1	3	1	1	0,00	1,00	99
Desenvolvimento Científico	13.460	13.460	99	108	83	83	0,00	0,62	13.377
Desenvolvimento Tecnológico e Engenharia	175	175	0	0	0	0	0,00	0,00	175
Difusão do Conhecimento Científico e Tecnológico	3.120	3.120	507	542	134	164	0,00	5,26	2.956
Reforma Agrária	5.000	5.000	0	0	0	0	0,00	0,00	5.000
Promoção Industrial	22.792	22.792	3.635	3.635	324	323	0,00	1,42	22.469
Produção Industrial	136	136	0	0	0	0	0,00	0,00	136
Mineração	25.343	25.343	2.085	2.269	929	1.083	0,00	4,27	24.260
Propriedade Industrial	3.981	3.981	2.481	2.481	389	389	0,00	9,77	3.592
Normalização e Qualidade	148.845	148.845	19.320	22.982	7.640	10.697	0,01	7,19	138.148
Promoção Comercial	3.735	3.735	775	775	225	225	0,00	6,02	3.510
Comércio Exterior	17.751	17.751	5.257	5.368	1.573	1.660	0,00	9,35	16.091
Serviços Financeiros	113	113	0	0	0	0	0,00	0,00	113
Transferências	14.892	14.892	137	137	43	43	0,00	0,29	14.849
Outros Encargos Especiais	628.762	628.762	438.180	439.381	413.267	414.467	0,34	65,92	214.295
Reserva de Contingência	1.930.818	1.930.818	0	0	0	0	0,00	0,00	1.930.818
COMÉRCIO E SERVIÇOS	2.913.969	2.913.969	58.072	1.318.927	93.523	94.967	0,08	3,26	2.819.002

FONTE: SIAFI - STN/CONT/GEINC

Continua (13/16)

GOVERNO FEDERAL
 RELATÓRIO RESUMIDO DA EXECUÇÃO ORÇAMENTÁRIA
DEMONSTRATIVO DA EXECUÇÃO DAS DESPESAS POR FUNÇÃO/SUBFUNÇÃO
 ORÇAMENTOS FISCAL E DA SEGURIDADE SOCIAL
 JANEIRO A MARÇO DE 2004/BIMESTRE FEVEREIRO-MARÇO

LRF, Art. 52, inciso II, alínea "c" - Anexo II

R\$ milhares

FUNÇÃO/SUBFUNÇÃO	DOTAÇÃO INICIAL	DOTAÇÃO ATUALIZADA (a)	DESPESAS EMPENHADAS		DESPESAS LIQUIDADAS				SALDO (a-e)
			No Bimestre (b)	Até o Bimestre (c)	No Bimestre (d)	Até o Bimestre (e)	% (e/total e)	% (e/a)	
Planejamento e Orçamento	5.000	5.000	0	0	0	0	0,00	0,00	5.000
Administração Geral	50.515	50.515	11.371	27.598	3.405	4.466	0,00	8,84	46.049
Normalização e Fiscalização	186	186	0	0	0	0	0,00	0,00	186
Tecnologia da Informação	4.750	4.750	1.204	1.226	191	197	0,00	4,15	4.553
Formação de Recursos Humanos	3.827	3.827	10	17	16	16	0,00	0,42	3.811
Comunicação Social	425	425	0	0	0	0	0,00	0,00	425
Cooperação Internacional	200	200	-3	0	-2	0	0,00	0,00	200
Atenção Básica	751	751	184	199	48	49	0,00	6,52	702
Alimentação e Nutrição	565	565	0	511	69	103	0,00	18,23	462
Proteção e Benefícios ao Trabalhador	730	730	0	403	32	50	0,00	6,85	680
Educação Infantil	112	112	73	76	8	11	0,00	9,82	101
Patrimônio Histórico, Artístico e Arqueológico	8.520	8.520	0	0	0	0	0,00	0,00	8.520
Desenvolvimento Científico	3.491	3.491	0	0	0	0	0,00	0,00	3.491
Promoção Industrial	790	790	0	0	0	0	0,00	0,00	790
Normalização e Qualidade	4.672	4.672	0	0	0	0	0,00	0,00	4.672
Promoção Comercial	12.558	12.558	3.237	3.237	708	708	0,00	5,64	11.850
Turismo	125.491	125.491	17.775	27.347	10.563	10.882	0,01	8,67	114.609
Transferências	261.447	261.447	3	453	452	452	0,00	0,17	260.995
Outros Encargos Especiais	2.429.939	2.429.939	24.218	1.257.860	78.033	78.033	0,06	3,21	2.351.906
COMUNICAÇÕES	631.311	631.311	157.012	219.068	41.411	49.580	0,04	7,85	581.731
Planejamento e Orçamento	8.000	8.000	0	0	0	0	0,00	0,00	8.000
Administração Geral	285.348	285.348	66.123	123.998	23.296	30.997	0,03	10,86	254.351
Normalização e Fiscalização	42.030	42.030	14.567	15.116	5.032	5.202	0,00	12,38	36.828
Tecnologia da Informação	34.282	34.282	33.082	34.282	6.491	6.491	0,01	18,93	27.791
Formação de Recursos Humanos	18.725	18.725	2.842	3.134	480	502	0,00	2,68	18.223
Comunicação Social	2.996	2.996	2.696	2.696	50	50	0,00	1,67	2.946
Atenção Básica	33.809	33.809	32.820	32.890	4.522	4.521	0,00	13,37	29.288
Alimentação e Nutrição	3.151	3.151	1.116	2.476	342	520	0,00	16,50	2.631
Proteção e Benefícios ao Trabalhador	1.891	1.891	433	993	177	247	0,00	13,06	1.644
Educação Infantil	657	657	288	323	32	48	0,00	7,31	609
Serviços Financeiros	647	647	0	0	0	0	0,00	0,00	647
Telecomunicações	132.578	132.578	2.868	2.983	812	825	0,00	0,62	131.753
Transferências	4.972	4.972	177	177	177	177	0,00	3,56	4.795
Outros Encargos Especiais	62.225	62.225	0	0	0	0	0,00	0,00	62.225
ENERGIA	725.499	725.499	141.165	216.611	35.236	42.206	0,03	5,82	683.293

FONTE: SIAFI - STN/CONT/GEINC

Continua (14/16)

GOVERNO FEDERAL
 RELATORIO RESUMIDO DA EXECUÇÃO ORÇAMENTARIA
DEMONSTRATIVO DA EXECUÇÃO DAS DESPESAS POR FUNÇÃO/SUBFUNÇÃO
 ORÇAMENTOS FISCAL E DA SEGURIDADE SOCIAL
 JANEIRO A MARÇO DE 2004/BIMESTRE FEVEREIRO-MARÇO

LRF, Art. 52, inciso II, alínea "c" - Anexo II

R\$ milhares

FUNÇÃO/SUBFUNÇÃO	DOTAÇÃO INICIAL	DOTAÇÃO ATUALIZADA (a)	DESPESAS EMPENHADAS		DESPESAS LIQUIDADAS				SALDO (a-e)
			No Bimestre (b)	Até o Bimestre (c)	No Bimestre (d)	Até o Bimestre (e)	% (e/total e)	% (e/a)	
Planejamento e Orçamento	9.789	9.789	0	0	0	0	0,00	0,00	9.789
Administração Geral	226.455	226.455	71.716	141.515	24.353	30.438	0,02	13,44	196.017
Normalização e Fiscalização	78.230	78.230	38.082	41.034	5.326	5.939	0,00	7,59	72.291
Formação de Recursos Humanos	12.330	12.330	268	285	49	54	0,00	0,44	12.276
Administração de Concessões	22.301	22.301	6.249	6.521	1.065	1.068	0,00	4,79	21.233
Comunicação Social	4.100	4.100	1.052	1.052	482	482	0,00	11,76	3.618
Atenção Básica	3.199	3.199	2.538	2.662	427	473	0,00	14,79	2.726
Alimentação e Nutrição	1.756	1.756	535	1.756	295	443	0,00	25,23	1.313
Proteção e Benefícios ao Trabalhador	1.062	1.062	685	1.062	115	175	0,00	16,48	887
Educação Infantil	281	281	151	168	20	29	0,00	10,32	252
Desenvolvimento Tecnológico e Engenharia	3.039	3.039	0	0	0	0	0,00	0,00	3.039
Normalização e Qualidade	35.230	35.230	6.000	5.999	717	717	0,00	2,04	34.513
Conservação de Energia	152	152	0	0	0	0	0,00	0,00	152
Energia Elétrica	93.124	93.124	7.978	8.541	1.848	1.848	0,00	1,98	91.276
Petróleo	31.175	31.175	5.911	6.016	539	540	0,00	1,73	30.635
Transferências	150.751	150.751	0	0	0	0	0,00	0,00	150.751
Outros Encargos Especiais	5.018	5.018	0	0	0	0	0,00	0,00	5.018
Reserva de Contingência	47.507	47.507	0	0	0	0	0,00	0,00	47.507
TRANSPORTE	3.970.494	3.970.494	989.658	1.049.114	145.260	160.193	0,13	4,03	3.810.301
Planejamento e Orçamento	3.134	3.134	0	0	0	0	0,00	0,00	3.134
Administração Geral	316.305	316.305	132.940	187.127	38.006	51.171	0,04	16,18	265.134
Normalização e Fiscalização	32.297	32.297	6.557	6.723	1.076	1.118	0,00	3,46	31.179
Tecnologia da Informação	2.936	2.936	0	0	0	0	0,00	0,00	2.936
Formação de Recursos Humanos	2.595	2.595	394	403	36	36	0,00	1,39	2.559
Administração de Concessões	11.625	11.625	1.499	1.554	28	51	0,00	0,44	11.574
Comunicação Social	2.320	2.320	0	0	0	0	0,00	0,00	2.320
Previdência Complementar	1.169	1.169	0	0	0	0	0,00	0,00	1.169
Atenção Básica	31.376	31.376	22.553	22.552	354	354	0,00	1,13	31.022
Alimentação e Nutrição	5.370	5.370	2.657	4.935	901	1.329	0,00	24,75	4.041
Proteção e Benefícios ao Trabalhador	3.589	3.589	2.417	3.576	622	911	0,00	25,38	2.678
Educação Infantil	1.081	1.081	915	964	84	112	0,00	10,36	969
Desenvolvimento Científico	31.800	31.800	7.443	7.443	3.039	3.039	0,00	9,56	28.761
Desenvolvimento Tecnológico e Engenharia	5.834	5.834	415	415	0	0	0,00	0,00	5.834
Serviços Financeiros	50.427	50.427	41.095	41.095	0	0	0,00	0,00	50.427
Transporte Rodoviário	2.091.025	2.091.025	658.926	658.926	12.606	12.606	0,01	0,60	2.078.419

FONTE: SIAFI - STN/CONT/GEINC

Continua (15/16)

GOVERNO FEDERAL
RELATÓRIO RESUMIDO DA EXECUÇÃO ORÇAMENTÁRIA
DEMONSTRATIVO DA EXECUÇÃO DAS DESPESAS POR FUNÇÃO/SUBFUNÇÃO
ORÇAMENTOS FISCAL E DA SEGURIDADE SOCIAL
JANEIRO A MARÇO DE 2004/BIMESTRE FEVEREIRO-MARÇO

LRF, Art. 52, inciso II, alínea "c" - Anexo II

R\$ milhares

FUNÇÃO/SUBFUNÇÃO	DOTAÇÃO INICIAL	DOTAÇÃO ATUALIZADA (a)	DESPESAS EMPENHADAS		DESPESAS LIQUIDADAS				SALDO (a-e)
			No Bimestre (b)	Até o Bimestre (c)	No Bimestre (d)	Até o Bimestre (e)	% (e/total e)	% (e/a)	
Transporte Ferroviário	102.336	102.336	4.280	4.280	4.203	4.203	0,00	4,11	98.133
Transporte Hidroviário	268.066	268.066	17.106	17.113	35	44	0,00	0,02	268.022
Transferências	33	33	0	0	0	0	0,00	0,00	33
Outros Encargos Especiais	1.007.176	1.007.176	90.461	92.008	84.270	85.219	0,07	8,46	921.957
DESPORTO E LAZER	357.891	357.890	14.418	21.962	3.862	4.658	0,00	1,30	353.232
Planejamento e Orçamento	988	988	140	140	140	140	0,00	14,17	848
Administração Geral	23.281	23.281	12.639	19.777	3.320	4.079	0,00	17,52	19.202
Formação de Recursos Humanos	669	669	51	51	37	37	0,00	5,53	632
Comunicação Social	1.150	1.150	0	1	0	0	0,00	0,00	1.150
Atenção Básica	396	396	154	155	42	42	0,00	10,61	354
Alimentação e Nutrição	209	209	0	209	45	68	0,00	32,54	141
Proteção e Benefícios ao Trabalhador	192	192	0	192	23	37	0,00	19,27	155
Educação Infantil	46	46	43	46	9	9	0,00	19,57	37
Difusão do Conhecimento Científico e Tecnológico	192	192	0	0	0	0	0,00	0,00	192
Desporto de Rendimento	52.792	52.792	221	221	221	221	0,00	0,42	52.571
Desporto Comunitário	277.976	277.975	1.170	1.170	25	25	0,00	0,01	277.950
ENCARGOS ESPECIAIS	282.654.714	282.654.714	19.246.492	238.658.482	39.773.232	64.222.777	52,27	22,72	218.431.937
Refinanciamento da Dívida Externa	103.124	103.124	0	0	0	0	0,00	0,00	103.124
Serviço da Dívida Interna	129.103.008	129.107.727	5.947.694	124.060.089	22.141.051	31.223.640	25,41	24,18	97.884.087
Serviço da Dívida Externa	44.465.891	44.461.172	1.915.807	22.997.751	2.793.600	4.665.311	3,80	10,49	39.795.861
Transferências	71.822.832	71.822.832	3.568.894	64.627.078	11.810.431	17.163.179	13,97	23,90	54.659.653
Outros Encargos Especiais	37.159.859	37.159.859	7.814.097	26.973.564	3.028.150	11.170.647	9,09	30,06	25.989.212
RESERVA DE CONTINGÊNCIA	19.849.417	19.576.118	0	0	0	0	0,00	0,00	19.576.118
Reserva de Contingência	19.849.417	19.576.118	0	0	0	0	0,00	0,00	19.576.118
TOTAL	609.139.768	609.181.015	80.562.282	356.214.975	79.655.730	122.859.440	100,00	20,17	486.321.575

FONTE: SIAFI - STN/CCONT/GEINC

(16/16)

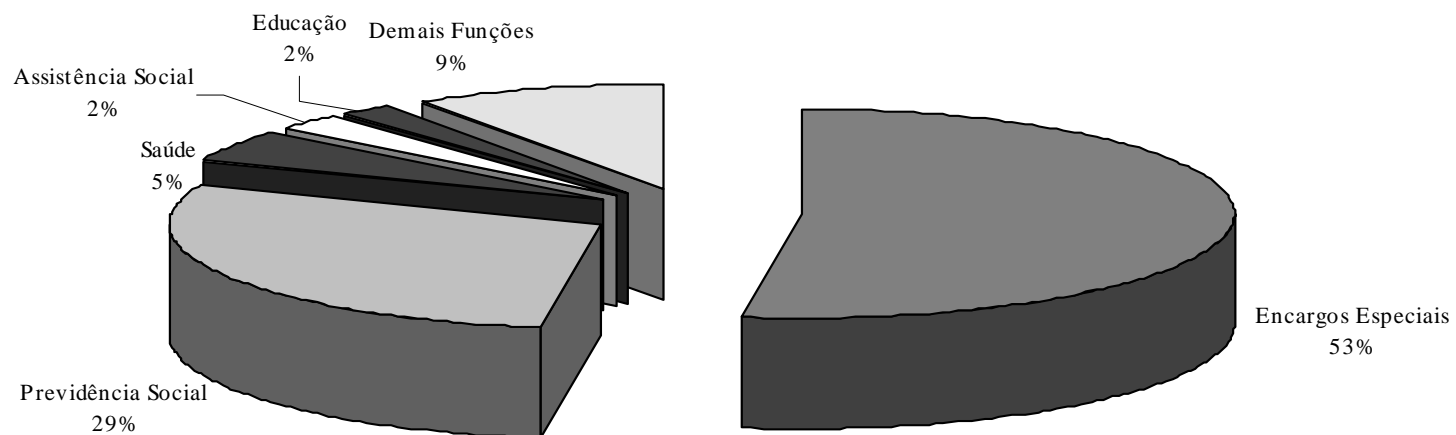
Notas:

a) Excetuados os valores do refinanciamento da Dívida Pública da União;

b) Eventual ocorrência de despesa realizada maior que a dotação da respectiva subfunção decorre de variação cambial.



GRÁFICO 2 - DESPESAS LIQUIDADAS DA UNIÃO POR FUNÇÃO
ORÇAMENTOS FISCAL E DA SEGURIDADE SOCIAL
JANEIRO A MARÇO DE 2004/BIMESTRE FEVEREIRO-MARÇO



Despesas Liquidadas	R\$ Milhares
Total	122.859.440

FONTE: SIAFI - STN/CONT/GEINC

Nota: Excetuados os valores do refinanciamento da Dívida Pública da União.

GOVERNO FEDERAL
RELATÓRIO RESUMIDO DA EXECUÇÃO ORÇAMENTÁRIA
DEMONSTRATIVO DA RECEITA CORRENTE LÍQUIDA
ORÇAMENTOS FISCAL E DA SEGURIDADE SOCIAL
ABRIL/2003 A MARÇO/2004

LRF, Art. 53, inciso I - Anexo III

R\$ milhares

ESPECIFICAÇÃO	EVOLUÇÃO DA RECEITA REALIZADA NOS ÚLTIMOS 12 MESES												TOTAL	PREVISÃO
	ABR/03	MAI/03	JUN/03	JUL/03	AGO/03	SET/03	OUT/03	NOV/03	DEZ/03	JAN/04	FEV/04	MAR/04	(ÚLTIMOS 12 MESES)	PARA O EXERCÍCIO ⁶
RECEITA CORRENTE (I)	34.541.155	31.384.263	27.342.155	32.575.408	30.548.218	30.954.115	33.709.809	31.770.010	39.617.991	37.561.577	32.207.733	34.544.513	396.756.947	441.602.317
Receita Tributária	11.864.453	10.480.938	7.043.040	9.318.376	8.123.824	8.784.988	10.042.725	9.800.404	10.392.626	12.286.628	10.018.423	11.346.892	119.503.317	124.300.612
Receita de Contribuições	19.339.868	17.238.749	17.138.531	18.997.647	17.428.575	17.870.062	20.599.613	19.013.256	25.457.759	21.540.793	18.907.894	19.498.524	233.031.271	266.499.301
Receita Patrimonial	763.900	1.580.624	714.827	775.687	2.260.738	1.547.456	731.081	750.767	1.086.829	302.284	1.557.352	1.060.994	13.132.539	12.402.960
Receita Agropecuária	1.891	1.441	1.343	1.440	1.368	2.087	1.712	1.889	1.489	1.426	1.440	1.040	18.566	23.581
Receita Industrial	8.248	38.872	11.354	78.470	17.051	28.732	31.563	23.996	27.166	29.887	13.784	30.942	340.065	527.566
Receita de Serviços	1.737.789	1.288.906	1.306.270	2.547.012	1.652.762	1.843.490	1.517.512	1.455.137	1.754.524	2.196.619	1.268.650	1.619.319	20.187.990	23.084.863
Transferências Correntes	12.182	16.023	11.969	9.510	19.429	16.213	21.792	23.605	41.403	17.982	11.808	15.938	217.854	243.476
Receitas Correntes a Classificar ¹	(32.154)	(19.252)	6.734	12.691	(9.158)	7.249	(4.187)	(6.489)	(17.608)	343.226	(321.079)	(18.345)	(58.372)	-
Outras Receitas Correntes	844.978	757.962	1.108.087	834.575	1.053.629	853.838	767.998	707.445	873.803	842.732	749.461	989.209	10.383.717	14.519.958
DEDUÇÕES (II)	11.457.591	14.120.255	12.089.474	11.784.214	12.814.246	12.403.233	12.770.424	13.867.856	21.202.639	12.634.389	13.618.564	13.813.092	162.575.977	172.194.298
Transf. Constitucionais e Legais ²	4.171.091	6.499.313	4.391.577	3.972.356	4.838.809	4.499.925	4.268.148	5.525.803	7.526.041	4.783.674	5.253.772	5.465.525	61.196.034	63.018.461
Contrib. Emp. e Trab. p/ Seg. Social ³	5.575.085	5.768.661	5.865.292	6.016.464	6.192.218	6.269.738	6.610.484	6.223.111	11.541.096	5.895.025	6.624.834	6.761.211	79.343.219	86.721.624
Contrib. Plano Seg. Social do Servidor	289.949	340.944	338.103	353.442	324.114	290.751	352.843	525.639	492.088	381.000	332.620	369.654	4.391.147	5.759.186
- Servidor ⁴	142.795	171.754	169.009	173.502	164.121	144.718	177.486	267.309	235.019	169.118	165.264	187.955	2.168.050	3.426.513
- Patronal ⁵	147.154	169.190	169.094	179.940	159.993	146.033	175.357	258.330	257.069	211.882	167.356	181.699	2.223.097	2.332.673
Contr. p/ Custeio Pensões Militares	99.386	80.547	78.156	80.636	61.664	99.064	80.507	80.773	62.293	100.357	82.385	80.330	986.098	1.029.600
Contribuição p/ PIS/PASEP ³	1.322.080	1.430.790	1.416.346	1.361.316	1.397.441	1.243.755	1.458.442	1.512.530	1.581.121	1.474.333	1.324.953	1.136.372	16.659.479	15.665.427
- PIS	1.163.545	1.276.911	1.179.190	1.215.074	1.238.689	1.082.956	1.289.160	1.361.028	1.414.697	1.295.130	1.115.156	940.254	14.571.790	-
- PASEP	158.535	153.879	237.156	146.242	158.752	160.799	169.282	151.502	166.424	179.203	209.797	196.118	2.087.689	-
RECEITA CORRENTE LÍQUIDA (I-II)	23.083.564	17.264.008	15.252.681	20.791.194	17.733.972	18.550.882	20.939.385	17.902.154	18.415.352	24.927.188	18.589.169	20.731.421	234.180.970	269.408.019

FONTE: SIAFI - STN/CCONT/GEINC

¹ A ocorrência de valores negativos no mês refere-se a classificação de receitas de meses anteriores, superiores às receitas a classificar do mês.

² Não estão sendo deduzidas as transferências relativas à Lei Complementar n.º 87/96 e parte da complementação da União para o FUNDEF, cujas receitas originárias tenham sido provenientes de operações de crédito, que não tramitam, portanto, nas receitas correntes da União.

³ Deduzido com base no inciso IV, "a" e § 3º do artigo 2º, da Lei Complementar 101, de 4 de maio de 2000.

⁴ Deduzido com base no inciso IV, "c" do artigo 2º, da Lei Complementar 101, de 4 de maio de 2000.

⁵ Deduzido com base no § 3.º do artigo 2º, da Lei Complementar 101, de 4 de maio de 2000.

⁶ A previsão da Receita é a constante na Lei 10.837 de 16 de janeiro de 2004 e revisões.

Notas:

. Não estão sendo computadas nas Transferências Constitucionais as transferências ao Distrito Federal para prover as despesas decorrentes do art. 21, inciso XIV, da Constituição Federal, conforme Parecer n. 021/2003, da Procuradoria-Geral da Fazenda Nacional.

. A metodologia e memória de cálculo estão disponíveis no endereço eletrônico: http://www.tesouro.fazenda.gov.br/hp/lei_responsabilidade_fiscal.asp



GOVERNO FEDERAL
RELATÓRIO RESUMIDO DA EXECUÇÃO ORÇAMENTÁRIA
DEMONSTRATIVO DAS RECEITAS E DESPESAS PREVIDENCIÁRIAS DO REGIME GERAL DE PREVIDÊNCIA SOCIAL
ORÇAMENTO DA SEGURIDADE SOCIAL
JANEIRO A MARÇO DE 2004/BIMESTRE FEVEREIRO-MARÇO

LRF, art. 53, inciso II - Anexo IV

R\$ milhares

RECEITAS	PREVISÃO INICIAL	PREVISÃO ATUALIZADA	RECEITAS REALIZADAS		
			No Bimestre	Até o Bimestre/2004	Até o Bimestre/2003
I - RECEITAS PREVIDENCIÁRIAS¹					
Contribuição de Empregadores e Trabalhadores para Seguridade Social	92.575.109	92.575.108	13.945.109	20.228.355	17.558.784
DESPESAS	DOTAÇÃO INICIAL	DOTAÇÃO PARA O EXERCÍCIO	DESPESAS LIQUIDADAS		
			No Bimestre	Até o Bimestre/2004	Até o Bimestre/2003
II - DESPESAS PREVIDENCIÁRIAS					
Benefícios Previdenciários ²	121.430.219	121.430.219	17.688.550	26.473.493	21.554.735
Fontes de Recursos					
Contribuição dos Emp.e dos Trab.p/Seg.Social	92.573.609	92.573.609	12.688.550	18.973.493	15.022.024
Recursos Ordinarios	0	0	0	0	0
Contrib. Deriv .Petróleo,Comb.Com.-CIDE	0	0	0	0	0
Recursos Nao-Financeiros Diretam. Arrecadados	111.792	111.792	0	0	0
Contribuição p/Financiam.da Seguridade Social	22.548.599	22.548.599	4.000.000	6.000.000	4.932.711
Contrib. Social s/ Lucro das Pessoas Jurídicas	0	0	0	0	0
Contrib. Provisoria S/Movimentacao Financeira	5.490.680	5.490.680	1.000.000	1.500.000	1.600.000
Recursos Financeiros Diretamente Arrecadados	705.539	705.539	0	0	0
III - RESULTADO PREVIDENCIÁRIO (I - II)	(28.855.110)	(28.855.111)	(3.743.441)	(6.245.138)	(3.995.951)

FONTE: SIAFI - STN/CCONT/GEINC

¹ Constatam destes valores as contribuições sociais sobre a folha de salário e sobre o faturamento (CF, art. 195), os juros, as multas e os encargos incidentes sobre as receitas previdenciárias.

² Os Benefícios Previdenciários referem-se ao pagamento de inativos, pensões e outros benefícios previdenciários.

GOVERNO FEDERAL
RELATÓRIO RESUMIDO DA EXECUÇÃO ORÇAMENTÁRIA
DEMONSTRATIVO DAS RECEITAS E DESPESAS PREVIDENCIÁRIAS DO REGIME PRÓPRIO DOS SERVIDORES PÚBLICOS
ORÇAMENTO DA SEGURIDADE SOCIAL
JANEIRO A MARÇO DE 2004/BIMESTRE FEVEREIRO-MARÇO

LRF, Art. 53, inciso II - Anexo V

R\$ milhares

RECEITAS	PREVISÃO INICIAL	PREVISÃO ATUALIZADA	RECEITAS REALIZADAS		
			No Bimestre	Até o Bimestre/2004	Até o Bimestre/2003
RECEITAS PREVIDENCIÁRIAS	6.788.786	6.788.786	864.989	1.346.346	1.249.935
CONTRIBUIÇÃO PATRONAL	2.332.673	2.332.673	349.055	560.937	564.584
CONTRIBUIÇÃO DO SERVIDOR ATIVO	4.456.113	4.456.113	515.934	785.409	685.351
Civil	3.426.513	3.426.513	353.219	522.337	441.389
Militar	1.029.600	1.029.600	162.715	263.072	243.962
TOTAL DAS RECEITAS PREVIDENCIÁRIAS (I)	6.788.786	6.788.786	864.989	1.346.346	1.249.935
DESPESAS	DOTAÇÃO INICIAL	DOTAÇÃO ATUALIZADA	DESPESAS LIQUIDADAS		
			No Bimestre	Até o Bimestre/2004	Até o Bimestre/2003
DESPESAS PREVIDENCIÁRIAS ¹	37.320.159	37.320.159	5.834.727	8.695.040	7.992.597
PREVIDÊNCIA SOCIAL	37.320.159	37.320.159	5.834.727	8.695.040	7.992.597
Segurados ²	1.137.001	1.913.485	513.277	759.792	797.775
Inativos e Pensionistas	36.183.158	35.406.674	5.321.450	7.935.248	7.194.822
TOTAL DAS DESPESAS PREVIDENCIÁRIAS (II)	37.320.159	37.320.159	5.834.727	8.695.040	7.992.597
RESULTADO PREVIDENCIÁRIO (I - II)	(30.531.373)	(30.531.373)	(4.969.738)	(7.348.694)	(6.742.662)
ESPECIFICAÇÃO	Jan/2003	PERÍODO DE REFERÊNCIA			
		No Bimestre	2004	2003	
SALDO DE APLICAÇÕES FINANCEIRAS DO REGIME PRÓPRIO DE PREVIDÊNCIA SOCIAL	-	-	-	-	

FONTE: SIAFI - STN/CCONT/GEINC

¹ Foram consideradas como despesas previdenciárias as subfunções Previdência do Regime Estatutário, Complementar e Especial, bem como Transferências e Outros Encargos Especiais.

² Consideram-se segurados as despesas das subfunções do item anterior não realizadas nos elementos Aposentadorias e Pensões.



GOVERNO FEDERAL
RELATÓRIO RESUMIDO DA EXECUÇÃO ORÇAMENTÁRIA
DEMONSTRATIVO DO RESULTADO NOMINAL
ORÇAMENTOS FISCAL E DA SEGURIDADE SOCIAL
JANEIRO A MARÇO DE 2004/BIMESTRE FEVEREIRO-MARÇO

LRF, art 53, inciso III - Anexo VI

R\$ Milhares

ESPECIFICAÇÃO	SALDO		
	Em 31 DEZ/2003 (a)	Em 31 JAN/2004 (b)	Em 31 MAR/2004 (c)
DÍVIDA CONSOLIDADA (I)	1.241.578.236	1.255.761.082	1.286.531.103
DEDUÇÕES (II) ¹	626.375.403	625.402.223	667.641.566
Ativo Disponível	121.898.109	117.743.635	149.607.971
Haveres Financeiros	504.477.294	507.658.588	518.033.595
DÍVIDA CONSOLIDADA LÍQUIDA (III) = (I - II)	615.202.833	630.358.859	618.889.536
RECEITA DE PRIVATIZAÇÕES (IV)	46.712.177	46.712.177	46.790.179
PASSIVOS RECONHECIDOS (V) (*)	332.949.051	345.582.076	340.667.465
DÍVIDA FISCAL LÍQUIDA (III + IV - V)	328.965.959	331.488.960	325.012.250

ESPECIFICAÇÃO	PERÍODO DE REFERÊNCIA	
	No Bimestre (c - b)	Até o Bimestre (c - a)
RESULTADO NOMINAL	(6.476.710)	(3.953.708)

FONT E: Banco Central do Brasil

(*) Inclui o impacto da desvalorização cambial sobre a dívida externa e sobre a dívida mobiliária interna indexada ao dólar.



GOVERNO FEDERAL
RELATÓRIO RESUMIDO DA EXECUÇÃO ORÇAMENTÁRIA
DEMONSTRATIVO DO RESULTADO PRIMÁRIO DA UNIÃO¹
ORÇAMENTOS FISCAL E DA SEGURIDADE SOCIAL
JANEIRO A MARÇO DE 2004/BIMESTRE FEVEREIRO-MARÇO

LRF, art 53, inciso III - Anexo VIII

R\$ Milhares

RECEITAS	REALIZADAS NO PERÍODO		
	No Bimestre	Jan a Mar/2004	Jan a Mar/2003
I. RECEITA TOTAL	66.218.140	99.245.773	86.412.691
RECEITAS DO TESOUREO NACIONAL	53.255.358	79.144.786	69.127.650
Receita Bruta	54.154.470	80.796.310	70.075.607
Receitas de Impostos	22.930.283	34.149.018	30.467.527
Impostos s/ Comércio Exterior	1.153.123	1.926.129	2.185.191
Impostos s/ Patrimônio e Renda	17.833.292	26.107.465	22.526.839
Impostos s/ Produção e Circulação	3.943.869	6.115.425	5.755.497
Receitas de Contribuições	25.430.007	37.642.064	32.408.276
Demais Receitas	5.794.179	9.005.227	7.199.804
Concessões de Serviços Públicos	25.225	31.227	155.618
Participações e Dividendos	1.085.255	1.402.899	901.686
Outras	4.683.699	7.571.101	6.142.499
(-) Restituições	(899.112)	(1.651.524)	(947.957)
(-) Incentivos Fiscais	0	0	0
RECEITAS DA PREVIDÊNCIA SOCIAL	12.962.782	20.100.987	17.285.042
II. TRANSFERÊNCIAS A ESTADOS E MUNICÍPIOS	11.702.328	16.633.100	16.618.706
III. RECEITA TOTAL LÍQUIDA (I-II)	54.515.812	82.612.673	69.793.985
DESPEAS	REALIZADAS NO PERÍODO		
	No Bimestre	Jan a Mar/2004	Jan a Mar/2003
IV. DESPESA TOTAL	43.128.132	64.980.124	54.633.866
Pessoal e Encargos Sociais	14.023.052	20.648.175	19.092.804
Benefícios Previdenciários	17.946.853	26.575.285	21.648.129
Custeio e de Capital	11.158.227	17.756.664	13.892.933
Despesa do FAT	1.220.602	1.880.567	1.392.940
Subsídios e Subvenções Econômicas	645.051	1.002.633	372.741
Outras Despesas de Custeio e de Capital	9.292.575	14.873.463	12.127.253
RESULTADO PRIMÁRIO	REALIZADO NO PERÍODO		
	No Bimestre	Jan a Mar/2004	Jan a Mar/2003
V. RESULTADO PRIMÁRIO DO GOVERNO FEDERAL (III - IV)	11.387.680	17.632.549	15.160.119
Tesouro Nacional	16.371.751	24.106.847	19.523.207
Previdência Social - RGPS ³	(4.984.071)	(6.474.298)	(4.363.088)
VI. RESULTADO PRIMÁRIO DO BANCO CENTRAL⁴	(39.383)	(35.460)	(27.799)
VII. RESULTADO PRIMÁRIO DA UNIÃO (V+VI)	11.348.297	17.597.089	15.132.320

FONTE: STN/CESEF

¹ Considera-se, para efeito de apuração do Resultado Primário, o conceito de União como equivalente ao de Governo Central.

² Dados sujeitos a alteração.

³ Receita de Contribuições menos Benefícios Previdenciários.

⁴ Despesas administrativas líquidas de receitas próprias.

Nota: (-) Déficit/(+) Superávit



GOVERNO FEDERAL
RELATÓRIO RESUMIDO DA EXECUÇÃO ORÇAMENTÁRIA
DEMONSTRATIVO DOS RESTOS A PAGAR POR PODER E ORGAO
ORÇAMENTOS FISCAL E DA SEGURIDADE SOCIAL
JANEIRO A MARÇO DE 2004

R\$ milhares

LRF, art. 53, inciso V - Anexo IX

PODER / ÓRGÃO	RP PROCESSADOS				RP NÃO-PROCESSADOS ¹			
	Inscritos	Cancelados	Pagos	A Pagar	Inscritos	Cancelados	Pagos	A Pagar
EXECUTIVO	7.719.558	23.713	3.117.612	4.578.233	22.888.179	12.198.920	1.267.319	9.421.939
Gabinete da Presidência da República	153.740	4	62.204	91.532	15.681	423	5.505	9.754
Ministério do Planejamento Orçamento e Gestão	53.026	12	19.831	33.183	31.331	1.975	6.050	23.306
Advocacia-Geral da União	6.005	1	4.538	1.466	1.391	5	1.032	354
Ministério Agricultura e Abastecimento	100.455	285	38.753	61.416	23.726	3.606	7.126	12.994
Ministério da Ciência e Tecnologia	338.731	9.812	128.113	200.805	27.019	2.822	6.971	17.225
Ministério da Fazenda	70.261	151	57.302	12.809	16.163.535	12.018.230	272.470	3.872.834
Ministério da Educação	1.531.818	1.474	820.449	709.896	515.861	113.298	297.702	104.861
Ministério Desenvolvimento Indústria e Comércio	26.319	41	1.681	24.597	10.615	3.105	2.863	4.647
Ministério da Justiça	253.797	1.022	44.407	208.368	101.361	12.468	39.596	49.297
Ministério de Minas e Energia	50.920	1.490	25.448	23.982	635.185	2.902	36.780	595.503
Ministério Previdência e Assistência Social	553.590	188	436.744	116.659	2.579.051	598	56.278	2.522.175
Ministério das Relações Exteriores	91	0	87	3	28.724	4	7.899	20.821
Ministério da Saúde	1.665.723	2.806	751.854	911.063	713.622	18.057	231.841	463.724
Ministério do Trabalho e Emprego	9.314	366	4.377	4.571	3.791	0	2.544	1.247
Ministério dos Transportes	861.580	3	203.859	657.718	713.213	71	59.227	653.915
Ministério das Comunicações	7.342	0	2.733	4.609	48.441	3.195	25.315	19.932
Ministério da Cultura	25.411	14	7.663	17.734	22.572	640	8.224	13.709
Ministério do Meio Ambiente	15.965	0	253	15.712	69.796	1.718	20.175	47.903
Ministério do Desenvolvimento Agrário	286.297	653	45.798	239.846	335.874	869	20.888	314.117
Ministério do Esporte e Turismo	81.819	252	8.102	73.465	67.376	1.135	23.376	42.865
Ministério da Defesa	844.757	1.321	321.372	522.064	60.569	525	6.932	53.112
Ministério da Integração Nacional	285.249	3.810	23.907	257.532	117.261	10.997	5.359	100.905
Ministério do Turismo	38.407	0	2.494	35.913	24.278	1.843	2.834	19.600
Ministério da Assistência e Promoção Social	184.831	8	44.815	140.008	102.839	0	15.822	87.016
Ministério das Cidades	274.110	0	60.828	213.282	475.067	434	104.510	370.123
LEGISLATIVO	33.267	227	23.290	9.750	72.635	1.020	20.428	51.187
Câmara dos Deputados	15.346	95	15.120	131	34.952	466	6.336	28.150
Senado Federal	12.375	0	4.547	7.828	18.383	407	9.476	8.500
Tribunal de Contas da União	5.546	132	3.623	1.791	19.300	147	4.616	14.537
JUDICIÁRIO	205.175	132	73.680	131.363	778.103	8.681	208.732	560.690
Supremo Tribunal Federal	1.271	0	1.259	12	5.391	6	3.392	1.993
Superior Tribunal de Justiça	5.435	0	5.435	0	34.910	5	5.680	29.226
Justiça Federal	163.574	35	35.363	128.176	564.441	7.607	129.818	427.016
Justiça Militar	429	0	313	116	2.195	1	487	1.706
Justiça Eleitoral	9.526	22	8.811	693	53.441	450	21.261	31.730
Justiça do Trabalho	20.649	75	18.359	2.215	96.549	594	38.960	56.995
Justiça do DF e Territórios	4.291	0	4.140	151	21.176	18	9.134	12.024
MINISTÉRIO PÚBLICO DA UNIÃO	2.135	1	1.713	421	19.413	6.171	8.623	4.619
TOTAL	7.960.135	24.073	3.216.295	4.719.767	23.758.330	12.214.792	1.505.102	10.038.435

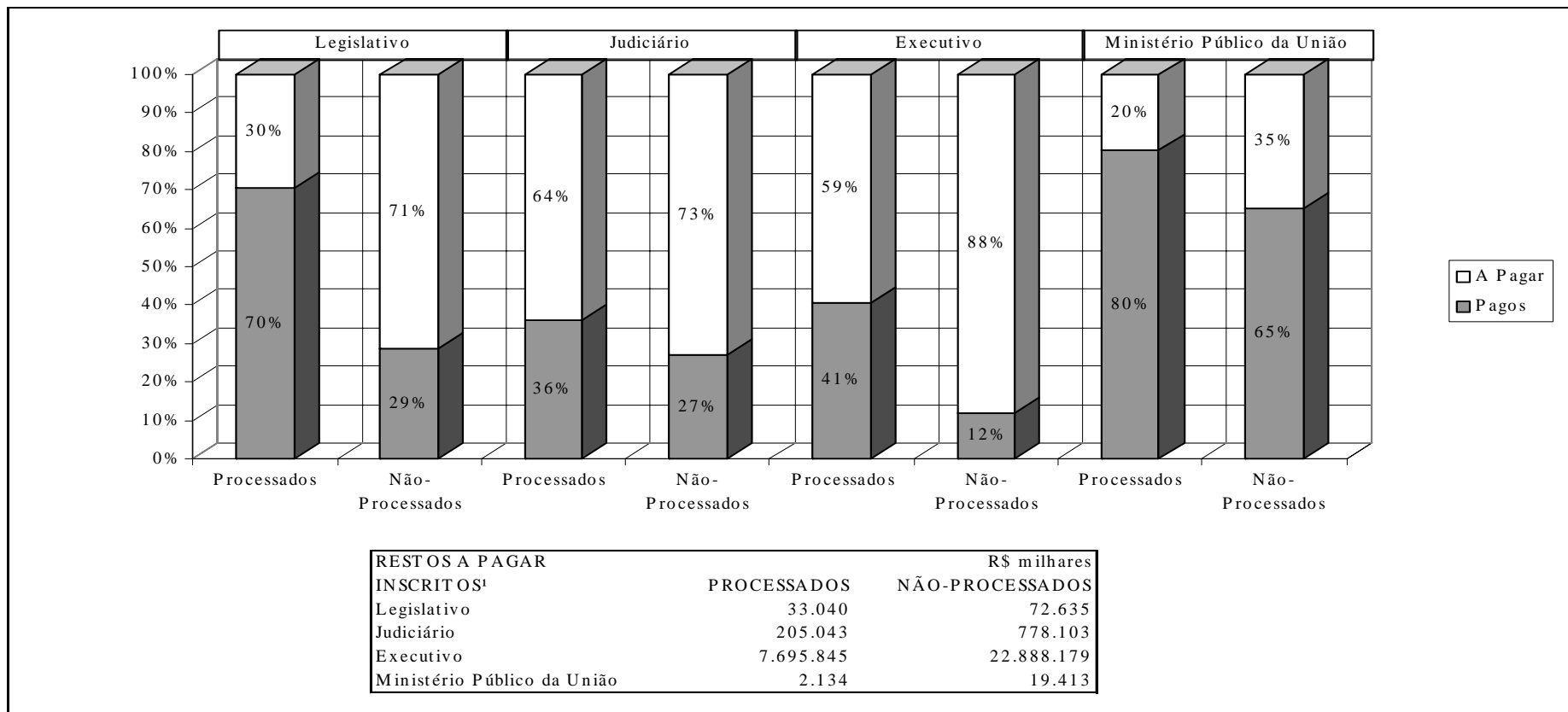
FONTE: SIAFI - STN/CCONT/GEINC

¹ Inclusive valores dos exercícios anteriores.

Nota: Consideram-se Restos a Pagar Processados as obrigações das despesas, com fornecedores de bens e serviços, classificadas como Investimentos, Inversões Financeiras e Outras Despesas Correntes e liquidadas no exercício anterior.



GRÁFICO 3 - RELAÇÃO ENTRE RESTOS A PAGAR PAGOS E INSCRITOS POR PODER
 ORÇAMENTOS FISCAL E DA SEGURIDADE SOCIAL
 JANEIRO A MARÇO DE 2004



FONTE: SIAFI - STN/CONT/GEINC

¹ A inscrição apresentada refere-se aos valores líquidos, ou seja, são os valores inscritos menos os cancelamentos.

Nota: Consideram-se Restos a Pagar Processados as obrigações das despesas, com fornecedores de bens e serviços, classificadas como Investimentos, Inversões Financeiras e Outras Despesas Correntes e liquidadas no exercício anterior.



GOVERNO FEDERAL
RELATÓRIO RESUMIDO DA EXECUÇÃO ORÇAMENTÁRIA
DEMONSTRATIVO DAS RECEITAS E DESPESAS COM MANUTENÇÃO E DESENVOLVIMENTO DO ENSINO
ORÇAMENTOS FISCAL E DA SEGURIDADE SOCIAL
JANEIRO A MARÇO DE 2004/BIMESTRE FEVEREIRO-MARÇO

LEI 9.394/96, Art. 72 - Anexo X

R\$ milhares

RECEITAS	PREVISÃO INICIAL	PREVISÃO ATUALIZADA (a)	RECEITAS REALIZADAS		
			No Bimestre	Até o Bimestre (b)	% (b/a)
RECEITA RESULTANTE DE IMPOSTOS (I)	59.134.469	59.134.469	5.531.861	10.401.487	17,59
Impostos	122.152.930	122.152.930	20.420.544	32.533.720	26,63
(-) Transferências Constitucionais e Legais	63.018.461	63.018.461	10.719.297	15.502.971	24,60
(-) Desvinculação da Receita da União	-	-	4.169.386	6.629.262	-
RECEITAS VINCULADAS AO ENSINO (II)	4.599.785	4.599.785	696.647	1.199.653	26,08
Contribuição Social do Salário Educação	4.599.785	4.599.785	696.647	1.199.653	26,08
TOTAL DAS RECEITAS (III) = (I) + (II)	63.734.254	63.734.254	6.228.508	11.601.140	18,20

DESPESAS COM MANUTENÇÃO E DESENVOLVIMENTO DO ENSINO POR SUBFUNÇÃO	DOTAÇÃO INICIAL	DOTAÇÃO ATUALIZADA (c)	DESPESAS LIQUIDADAS		
			No Bimestre	Até o Bimestre (d)	% (d/c)
Planejamento e Orçamento	9.500	9.500	236	237	2,49
Administração Geral	42.833	42.833	3	3	0,01
Tecnologia da Informação	96.465	96.465	600	601	0,62
Formação de Recursos Humanos	277.439	277.439	15.208	21.492	7,75
Comunicação Social	10.800	10.800	0	0	0,00
Cooperação Internacional	11.404	11.404	3.186	3.316	29,08
Assistência Hospitalar e Ambulatorial	50.000	50.000	0	0	0,00
Ensino Fundamental (IV)	872.754	872.754	1.406	1.463	0,17
Ensino Médio	198.365	198.365	8.689	12.540	6,32
Ensino Profissional	767.712	767.712	90.491	130.458	16,99
Ensino Superior	6.343.788	6.343.788	922.980	1.351.175	21,30
Educação Infantil	1.000	1.000	0	0	0,00
Educação de Jovens e Adultos (V)	16.400	16.400	1.077	1.077	6,57
Educação Especial	40.793	40.793	2.723	3.802	9,32
Difusão Cultural	460	460	3	3	0,65
Desenvolvimento Científico	23.042	23.042	773	785	3,41
Difusão do Conhecimento Científico e Tecnológico	20.244	20.244	155	155	0,77
Serviço da Dívida Interna	28.350	28.350	908	1.523	5,37
Serviço da Dívida Externa	662.240	662.240	49.523	88.060	13,30
Transferências	167.332	167.332	0	0	0,00
Outros Encargos Especiais	2.212.234	2.212.234	94.335	117.114	5,29
TOTAL DAS DESPESAS (VI)	11.853.155	11.853.155	1.192.296	1.733.804	14,63

COMPLEMENTAÇÃO DA UNIÃO AO FUNDEF - ADCT, art. 60, § 3º (VII)	67.007
	2.268.562

TABELA DE CUMPRIMENTO DOS LIMITES CONSTITUCIONAIS ¹	%
MÍNIMO DE 18% DAS RECEITAS RESULTANTES DE IMPOSTOS NA MANUTENÇÃO E DESENVOLVIMENTO DO ENSINO - (VI / I) CAPUT DO ARTIGO 212 DA CF/88	16,67
MÍNIMO DE 30% DAS DESPESAS COM MDE NO ENSINO FUNDAMENTAL - [(IV + V + VII) / (VIII)] § 6º DO ARTIGO 60 DO ADCT DA CF/88	3,07
DESPESAS TOTAIS COM MANUTENÇÃO E DESENVOLVIMENTO DO ENSINO EM RELAÇÃO AO TOTAL DAS RECEITAS CORRESPONDENTES (V / III)	14,95

FONTE: SIAFI - STN/CCONT/GEINC

¹ Limite mínimo anual a ser cumprido no encerramento do exercício.

Notas:

- a) A Receita arrecadada de impostos é a receita líquida, ou seja, a arrecadada menos os Incentivos Fiscais, as Retificações e as Restituições;
- b) A denominação "Manutenção e Desenvolvimento do Ensino" inclui todos os projetos e as atividades que se enquadram nessa classificação na Lei do Orçamento;
- c) Os valores demonstrados nas dotações inicial e autorizada são oriundos de arquivos encaminhados pela SOF/SEPLAN.



GOVERNO FEDERAL
RELATÓRIO RESUMIDO DA EXECUÇÃO ORÇAMENTÁRIA
DEMONSTRATIVO DAS DESPESAS COM SAÚDE
ORÇAMENTOS FISCAL E DA SEGURIDADE SOCIAL
JANEIRO A MARÇO DE 2004

ADCT, art. 77 - Anexo XV		R\$ milhares		
DESPESAS COM SAÚDE (Por Grupo de Natureza da Despesa)	DOTAÇÃO INICIAL	DOTAÇÃO ATUALIZADA (a)	DESPESAS LIQUIDADAS	
			Até o Bimestre (b)	% (b / a)
DESPESAS CORRENTES	33.473.740	33.473.740	6.981.365	20,86
Pessoal e Encargos Sociais	6.040.077	6.040.077	1.297.715	21,49
Juros e Encargos da Dívida	245.698	245.698	30.000	12,21
Outras Despesas Correntes	27.187.965	27.187.965	5.653.650	20,79
DESPESAS DE CAPITAL	3.054.930	3.054.930	101.011	3,31
Investimentos	2.592.342	2.592.342	53.900	2,08
Inversões Financeiras	0	0	0	0,00
Amortização da Dívida	462.588	462.588	47.111	10,18
TOTAL (I)	36.528.670	36.528.670	7.082.376	19,39
DESPESAS COM AÇÕES E SERVIÇOS PÚBLICOS DE SAÚDE			DESPESAS LIQUIDADAS	
			Até o Bimestre (c)	% (c)/desp saúde
DESPESAS COM SAÚDE			7.082.376	100,00
(-) DESPESAS COM INATIVOS E PENSIONISTAS			531.881	7,51
(-) JUROS E ENCARGOS DA DÍVIDA			30.000	0,42
(-) AMORTIZAÇÃO DA DÍVIDA			47.111	0,67
(-) DESPESAS CUSTEADAS PELO FUNDO DE COMBATE E ERRADICAÇÃO DA POBREZA			0	0,00
(-) OUTRAS DESPESAS EXECUTADAS NA FUNÇÃO PREVIDÊNCIA SOCIAL E/OU ENCARGOS ESPECIAIS			72.518	1,02
TOTAL DAS DESPESAS COM AÇÕES E SERVIÇOS PÚBLICOS DE SAÚDE (II)			6.400.866	90,38
ESPECIFICAÇÃO	VARIÇÃO NOMINAL DO PIB ¹ %	DESPESAS LIQUIDADAS ²		VARIÇÃO % DE APLICAÇÃO (d/e*100)-100
		Exercício de 2004 (d)	Exercício de 2003 (e)	
TOTAL DAS DESPESAS COM AÇÕES E SERVIÇOS PÚBLICOS DE SAÚDE	12,55	6.400.866	5.627.279	13,75
DESPESAS COM SAÚDE (Por Subfunção)	DOTAÇÃO INICIAL	DOTAÇÃO ATUALIZADA	DESPESAS LIQUIDADAS	
			Até o Bimestre (f)	% (f / total f)
Planejamento e Orçamento	3.932	3.932	0	0,00
Administração Geral	3.277.970	3.277.970	641.425	10,02
Controle Interno	5.120	5.120	672	0,01
Normalização e Fiscalização	18.200	18.200	1.304	0,02
Tecnologia da Informação	115.306	115.306	5.891	0,09
Formação de Recursos Humanos	229.780	229.780	17.996	0,28
Comunicação Social	101.200	101.200	7.231	0,11
Informação e Inteligência	128.982	128.982	215	0,00
Cooperação Internacional	2.000	2.000	0	0,00
Previdência Complementar	4.897	4.897	1.255	0,02
Atenção Básica	453.588	453.588	50.239	0,78
Assistência Hospitalar e Ambulatorial	1.334.399	1.334.399	257.770	4,03
Suporte Profilático e Terapêutico	2.182.565	2.182.565	331.048	5,17
Vigilância Sanitária	104.490	104.490	8.936	0,14
Vigilância Epidemiológica	1.039.878	1.039.878	194.187	3,03
Alimentação e Nutrição	105.650	105.650	31.023	0,48
Proteção e Benefícios ao Trabalhador	59.550	59.550	13.873	0,22
Educação Infantil	17.600	17.600	3.037	0,05
Educação de Jovens e Adultos	2.000	2.000	0	0,00
Direitos Individuais, Coletivos e Difusos	21.411	21.411	0	0,00
Assistência aos Povos Indígenas	3.950	3.950	7	0,00
Saneamento Básico Rural	95.208	95.208	420	0,01
Saneamento Básico Urbano	500.895	500.895	2.100	0,03
Desenvolvimento Científico	181.385	181.385	17.230	0,27
Desenvolvimento Tecnológico e Engenharia	63.000	63.000	13.094	0,20
Difusão do Conhecimento Científico e Tecnológico	32.180	32.180	1.233	0,02
Transferências	4.190.950	4.190.950	695.044	10,86
Outros Encargos Especiais	18.818.174	18.818.174	4.105.636	64,14
TOTAL	33.094.260	33.094.260	6.400.866	100,00

FONTE: SIAFI - STN/CONT/GEINC

¹ Os recursos mínimos aplicados serão equivalentes ao valor apurado no ano anterior corrigido pela variação nominal do Produto Interno Bruto, conforme alínea "b", do inciso I, do artigo 77 do ADCT da CF/88. Os valores utilizados para o cálculo da variação nominal do PIB, de 2003 em relação a 2002. A estimativa do PIB de 2003 ainda não foi divulgada pelo IBGE.

² Despesas liquidadas em cada exercício até o mês de referência.