

MINISTÉRIO DA FAZENDA  
SECRETARIA DO TESOURO NACIONAL  
COORDENAÇÃO-GERAL DE CONTABILIDADE  
GERÊNCIA DE INFORMAÇÕES CONTÁBEIS

**RELATÓRIO RESUMIDO**  
**DA EXECUÇÃO ORÇAMENTÁRIA**  
**DO GOVERNO FEDERAL**

**Maio de 2004**



**PRESIDENTE DA REPÚBLICA**

**Luis Inácio Lula da Silva**

**MINISTRO DA FAZENDA**

**Antonio Palocci Filho**

**SECRETÁRIO - EXECUTIVO**

**Bernard Appy**

**SECRETÁRIO DO TESOURO NACIONAL**

**Joaquim Vieira Ferreira Levy**

**SECRETÁRIOS - ADJUNTOS DA STN**

**Almério Cançado de Amorim**

**José Antonio Gragnani**

**Jorge Khalil Miski**

**Tarcísio José Massote de Godoy**

**COORDENADOR - GERAL DE CONTABILIDADE - CCONT**

**Isaltino Alves da Cruz**

**COORDENADORA DE CONTABILIDADE - CCONT**

**Heloísa Teixeira Saito**

**GERENTE DE INFORMAÇÕES CONTÁBEIS - GEINC**

**Alessandro Aurelio Caldeira**

**EQUIPE TÉCNICA**

**Fernando Boessenkool**

**Iramar Rodrigues Cordeiro**

**Marcelo Queiroga Reis**

**Maria Amélia Fonseca Lemos**

**Maria José Soares Cordeiro**

**Teresa Pereira Leão**

**Zélia Maria de Lima**

PORTARIA Nº 308, DE 29 DE JUNHO DE 2004

O SECRETÁRIO DO TESOURO NACIONAL, SUBSTITUTO no desempenho das atribuições que lhe são conferidas pelo inciso XIX do artigo 9º do anexo I do Decreto nº 4.643, de 24 de março de 2003, e inciso X do artigo 15 da Portaria MF nº 71, de 08 de abril de 1996, e considerando as disposições do § 3º do artigo 165 da Constituição Federal; as disposições estabelecidas nos artigos 2º, 52 e 53 da Lei Complementar nº 101, de 4 de maio de 2000; e as determinações dos incisos I e II do artigo 24 do Decreto nº 825, de 28 de maio de 1993, resolve:

Art. 1º Divulgar o Relatório Resumido da Execução Orçamentária do Governo Federal, de acordo com a Portaria nº 441, de 27 de agosto de 2003, da STN, com informações realizadas e registradas no SIAFI pelos órgãos e entidades da Administração Pública, relativo ao mês de maio de 2004, os Balanços Financeiro e Patrimonial das empresas que integram o SIAFI na modalidade total, outros demonstrativos da execução orçamentária e respectivas notas explicativas.

Art. 2º Esta Portaria entra em vigor na data de sua publicação.

**ALMÉRIO CANÇADO DE AMORIM**



**RELATÓRIO RESUMIDO DA EXECUÇÃO ORÇAMENTÁRIA  
DO GOVERNO FEDERAL  
E OUTROS DEMONSTRATIVOS  
ORÇAMENTOS FISCAL E DA SEGURIDADE SOCIAL**

**S U M Á R I O**

**Páginas**

Notas Explicativas.....	5
<b>I - RELATÓRIO RESUMIDO DA EXECUÇÃO ORÇAMENTÁRIA DO GOVERNO FEDERAL.....</b>	<b>7</b>
Anexo I - Balanço Orçamentário da União.....	8
Anexo II - Demonstrativo da Execução das Despesas por Função/Subfunção.....	11
Anexo III - Demonstrativo da Receita Corrente Líquida.....	28
Anexo IV - Demonstrativo das Receitas e Despesas Previdenciárias do Regime Geral de Previdência Social – União.....	29
Anexo V - Demonstrativo das Receitas e Despesas Previdenciárias do Regime Próprio dos Servidores Públicos.....	30
Anexo VI – Demonstrativo do Resultado Nominal.....	31
Anexo VIII – Demonstrativo do Resultado Primário.....	32
Anexo IX - Demonstrativo dos Restos a Pagar por Poder e Órgão.....	33
Anexo X - Demonstrativo das Receitas e Despesas com Manutenção e Desenvolvimento do Ensino....	35
Anexo XV – Demonstrativo das Despesas com Saúde.....	36

## NOTAS EXPLICATIVAS

1. Os demonstrativos, Anexos I a VI, VIII a X, e XV, apresentados nesta publicação, foram instituídos pela Portaria nº 441, de 27 de agosto de 2003, da STN. Os outros demonstrativos da execução orçamentária, Tabelas 1 a 17, são divulgados conforme incisos I e II, do artigo 24 do Decreto nº 825, de 28 de maio de 1993 e também ao compromisso do Tesouro Nacional de dar continuidade a transparência das contas públicas aos órgãos de controle e à sociedade.
2. Os Balanços e os demonstrativos da Execução Orçamentária referem-se, exclusivamente, aos Orçamentos Fiscal e da Seguridade Social, no âmbito da Administração Pública Federal.
3. Consideram-se Orçamentos Fiscal e da Seguridade Social o conjunto de dotações estabelecidas para as unidades orçamentárias, de acordo com a Lei Orçamentária Anual nº 10.837, de 16 de janeiro de 2004, acrescidas dos créditos adicionais abertos e reabertos até 30 de abril. Esta composição está estruturada em:
  - 3.1. Órgãos da Administração Direta, compreendendo inclusive os valores relativos às despesas de transferências para entidades não contempladas nos Orçamentos Fiscal e da Seguridade Social;
  - 3.2. Fundos Especiais;
  - 3.3. Entidades da Administração Indireta, tais como:
    - 3.3.1. Fundações;
    - 3.3.2. Autarquias;
    - 3.3.3. Empresas Públicas dependentes; e
    - 3.3.4. Sociedades de Economia Mista dependentes.
4. Na fórmula da dotação inicial constam contas de detalhamento, para que seja possível evidenciar a dotação inicial detalhada, lançada no SIAFI, por fita, somente até o nível de modalidade.
5. Considera-se como execução orçamentária da despesa, a ocorrência do estágio da liquidação, efetivado ou não o seu respectivo pagamento.
6. Esta publicação apresenta três situações distintas:
  - 6.1. Balanços Orçamentário, Financeiro, Patrimonial e das Variações Patrimoniais, consolidados na gestão Orçamentos Fiscal e da Seguridade Social;
  - 6.2. Realização das receitas e despesas de refinanciamento da dívida pública da União; e
  - 6.3. Realização das receitas e despesas da União, excetuando-se nessas demonstrações o refinanciamento da dívida pública da União.
7. O Anexo VIII - Demonstrativo do Resultado Primário da União contém informações elaboradas com observância ao regime de caixa para as receitas e despesas, inclusive as extra-orçamentárias.
8. A divergência na inscrição de restos a pagar processados e não processados, entre o Relatório de Gestão Fiscal Consolidado do 3º quadrimestre de 2003, divulgado pela Portaria nº 77, de 10 de fevereiro de 2004, da STN, e o Relatório Resumido da Execução Orçamentária de maio de 2004, é oriunda de variações cambiais e critério de apuração. Os números do Relatório de Gestão Fiscal foram identificados em contas que compõem o Balanço Patrimonial ao final do exercício. Já os divulgados neste Relatório,



foram apurados por meio de contas de controle orçamentário, inviabilizando a identificação da totalidade dos valores anteriormente divulgados, uma vez que não há, ainda, correlação direta entre as informações registradas. A divergência nos valores inscritos entre os meses de abril e maio, decorre de variações cambiais.

9. O valor da coluna da previsão atualizada da receita apresenta-se menor do que o da dotação atualizada da despesa em decorrência de abertura de créditos adicionais com a utilização de superávit financeiro, apurado no Balanço Patrimonial de 2003, proveniente de receitas orçamentárias previstas e efetivamente arrecadadas em exercícios anteriores a 2004.

10. Na elaboração do Anexo XV – Demonstrativo das Despesas com Saúde, para se obter o valor total das despesas com ações e serviços públicos de saúde de acesso universal, foi considerada toda a despesa executada no Ministério da Saúde, inclusive as descentralizações externas de crédito das suas Unidades Orçamentárias, que corresponde ao total das funções dessas Unidades excluídos os gastos com inativos e pensionistas, juros, encargos e amortização da dívida, as despesas com saúde custeadas pelo Fundo de Combate e Erradicação da Pobreza e outras despesas com saúde executadas nas funções Previdência Social e/ou Encargos Especiais.

11. Estas informações estão disponíveis na Internet no seguinte endereço:

[http://www.tesouro.fazenda.gov.br/contabilidade\\_governamental/gestao\\_orcamentaria.asp](http://www.tesouro.fazenda.gov.br/contabilidade_governamental/gestao_orcamentaria.asp)



MINISTÉRIO DA FAZENDA



# **I - RELATÓRIO RESUMIDO DA EXECUÇÃO ORÇAMENTÁRIA DO GOVERNO FEDERAL**



GOVERNO FEDERAL  
RELATORIO RESUMIDO DA EXECUÇÃO ORÇAMENTARIA  
BALANÇO ORÇAMENTARIO  
ORÇAMENTOS FISCAL E DA SEGURIDADE SOCIAL  
JANEIRO A MAIO DE 2004/BIMESTRE ABRIL-MAIO

RECEITAS	PREVISÃO INICIAL	PREVISÃO ATUALIZADA (a)	RECEITAS REALIZADAS				SALDO A REALIZAR (a-c)
			No Bimestre (b)	% (b/a)	Até o Bimestre (c)	% (c/a)	
RECEITAS CORRENTES	441.602.317	441.602.317	72.096.746	16,33	176.410.938	39,95	265.191.379
RECEITA TRIBUTARIA	124.300.612	124.300.612	21.538.426	17,33	55.190.370	44,40	69.110.242
Impostos	122.152.930	122.152.930	21.257.782	17,40	53.791.502	44,04	68.361.428
Taxas	2.147.682	2.147.682	280.645	13,07	1.398.868	65,13	748.814
RECEITA DE CONTRIBUIÇÕES	266.499.301	266.499.301	42.182.611	33,10	102.129.822	38,32	164.369.479
Contribuições Sociais	243.256.810	243.256.810	38.133.783	15,68	93.012.883	38,24	150.243.927
Contribuições Econômicas	23.242.491	23.242.491	4.048.828	17,42	9.116.939	39,23	14.125.552
RECEITA PATRIMONIAL	12.402.960	12.402.960	2.851.678	22,99	5.772.308	46,54	6.630.652
Receitas Imobiliárias	367.042	367.042	38.529	10,50	86.860	23,66	280.182
Receitas de Valores Mobiliários	11.651.432	11.651.432	2.792.540	23,97	5.638.993	48,40	6.012.439
Receita de Concessões e Permissões	360.353	360.353	19.401	5,38	43.095	11,96	317.258
Outras Receitas Patrimoniais	24.133	24.133	1.208	5,01	3.360	13,92	20.773
RECEITA AGROPECUARIA	23.581	23.581	3.275	13,89	7.181	30,45	16.400
Receita da Produção Vegetal	15.374	15.374	2.225	14,47	4.513	29,35	10.861
Receita da Produção Animal e Derivados	8.181	8.181	1.047	12,79	2.659	32,50	5.522
Outras Receitas Agropecuárias	26	26	4	15,27	9	34,62	17
RECEITA INDUSTRIAL	527.566	527.566	59.685	11,31	134.299	25,46	393.267
Receita da Indústria de Transformação	525.923	525.923	59.669	11,35	134.267	25,53	391.656
Receita da Indústria de Construção	1.643	1.643	17	1,00	32	1,95	1.611
RECEITA DE SERVIÇOS	23.084.863	23.084.863	3.697.041	16,02	8.781.628	38,04	14.303.235
Receita de Serviços	23.084.863	23.084.863	3.697.041	16,02	8.781.628	38,04	14.303.235
TRANSFERÊNCIAS CORRENTES	243.477	243.477	25.148	10,33	71.244	29,26	172.233
Transferências Intergovernamentais	899	899	139	15,41	224	24,92	675
Transferências de Instituições Privadas	30.866	30.866	3.704	12,00	16.935	54,87	13.931
Transferências do Exterior	113.831	113.831	2.180	1,92	2.184	1,92	111.647
Transferências de Pessoas	821	821	52	6,36	254	30,94	567
Transferências de Convênios	86.392	86.392	19.073	22,08	49.284	57,05	37.108
Transferências para o Combate à Fome	10.668	10.668	368	3,45	2.363	22,15	8.305
OUTRAS RECEITAS CORRENTES	14.519.957	14.519.957	1.738.881	11,98	4.324.086	29,78	10.195.871
Multas e Juros de Mora	5.601.255	5.601.255	916.599	16,36	2.236.945	39,94	3.364.310
Indenizações e Restituições	1.851.145	1.851.145	242.981	13,13	701.778	37,91	1.149.367
Receita da Dívida Ativa	913.867	913.867	160.903	17,61	315.931	34,57	597.936
Receitas Correntes Diversas¹	6.153.690	6.153.690	418.399	6,80	1.069.432	17,38	5.084.258
RECEITAS DE CAPITAL	167.443.675	167.443.675	18.383.314	10,98	42.157.931	25,18	125.285.744
OPERAÇÕES DE CRÉDITO	118.192.044	118.192.044	8.793.216	7,44	19.147.406	16,20	99.044.638
Operações de Crédito Internas	83.924.990	83.924.990	8.689.995	10,35	18.679.515	22,26	65.245.475
Operações de Crédito Externas	34.267.054	34.267.054	103.220	0,30	467.891	1,37	33.799.163
ALIENACAO DE BENS	2.942.765	2.942.765	(24.423)	-0,83	77.393	2,63	2.865.372
Alienação de Bens Móveis	2.859.767	2.859.767	(49.408)	-1,73	39.394	1,38	2.820.373
Alienação de Bens Imóveis	82.998	82.998	24.984	30,10	37.999	45,78	44.999
AMORTIZAÇÕES DE EMPRÉSTIMOS	23.228.585	23.228.585	4.184.601	18,01	7.747.376	33,35	15.481.209
Amortizações de Empréstimos	23.228.585	23.228.585	4.184.601	18,01	7.747.376	33,35	15.481.209
TRANSFERÊNCIAS DE CAPITAL	44.219	44.219	15.419	34,87	19.754	44,67	24.465
Transferências de Intergovernamentais	0	0	0	0,00	0	0,00	0
Transferências de Instituições Privadas	0	0	0	0,00	0	0,00	0
Transferências do Exterior	222	222	0	0,00	0	0,00	222
Transferência de Outras Instituições Públicas	3.294	3.294	7.000	212,51	8.000	242,87	(4.706)
Transferências de Convênios	40.703	40.703	8.419	20,68	11.754	28,88	28.949
OUTRAS RECEITAS DE CAPITAL	23.036.062	23.036.062	5.414.502	1.997,78	15.166.002	65,84	7.870.060
Resultado do Banco Central do Brasil	3.235.500	3.235.500	0	0,00	5.501.611	170,04	(2.266.111)
Remuneração das Disponibilidades	19.793.382	19.793.382	5.358.672	27,07	9.592.112	48,46	10.201.270
Proveniente da Execução de Garantias	0	0	27.865	0,00	34.518	0,00	(34.518)
Saldo de Exercícios Anteriores	1.397	1.397	27.393	1.960,82	33.090	2.368,65	(31.693)
Receitas de Capital Diversas²	5.783	5.783	572	9,90	4.671	80,77	1.112
<b>SUBTOTAL DAS RECEITAS (I)</b>	<b>609.045.992</b>	<b>609.045.992</b>	<b>90.480.060</b>	<b>14,86</b>	<b>218.568.869</b>	<b>35,89</b>	<b>390.477.123</b>
OPERAÇÕES DE CRÉDITO - REFINANCIAMENTO (II)	860.041.414	860.041.414	54.337.842	6,32	131.372.475	15,28	728.668.939
Refinanciamento da Dívida Mobiliária	851.773.912	851.773.912	54.182.615	6,36	129.748.497	15,23	722.025.415
Interna	815.849.378	815.849.378	54.337.701	6,66	127.148.123	15,58	688.701.255
Externa	35.924.534	35.924.534	(155.086)	-0,43	2.600.374	7,24	33.324.160
Refinanciamento de Outras Dívidas	8.267.502	8.267.502	155.227	1,88	1.623.978	19,64	6.643.524
Interna	9.580	9.580	141	1,47	352	3,67	9.228
Externa	8.257.922	8.257.922	155.086	1,88	1.623.626	19,66	6.634.296
<b>SUBTOTAL COM REFINANCIAMENTO (III) = (I + II)</b>	<b>1.469.087.406</b>	<b>1.469.087.406</b>	<b>144.817.902</b>	<b>9,86</b>	<b>349.941.344</b>	<b>23,82</b>	<b>1.119.146.062</b>
DEFICIT (IV)	-	-	-	-	-	-	-
<b>TOTAL (III + IV)</b>	<b>1.469.087.406</b>	<b>1.469.087.406</b>	<b>144.817.902</b>	<b>9,86</b>	<b>349.941.344</b>	<b>23,82</b>	<b>1.119.146.062</b>
<b>SALDOS DE EXERCÍCIOS ANTERIORES³</b>	-	-	-	-	0	-	-

FONTE: SIAFI-STN/CCONT/GENC

¹ Nas Receitas Correntes Diversas estão incluídas as Receitas a Classificar.

² Nas Receitas de Capital Diversas estão incluídas Outras Receitas.

³ Os Saldos de Exercícios Anteriores não são considerados nos totais da receita e também não são computados no cálculo de déficit/superávit orçamentário por tratar-se de utilização de recursos arrecadados em exercícios anteriores, e não se confundem com a receita "Saldo de Exercícios Anteriores", que compõe Outras Receitas de Capital, que representam principalmente juros e resgates pagos sobre TDA ref. exercícios anteriores.

Continua (1/2)



Continuação

GOVERNO FEDERAL  
RELATÓRIO RESUMIDO DA EXECUÇÃO ORÇAMENTÁRIA  
**BALANÇO ORÇAMENTÁRIO**  
ORÇAMENTOS FISCAL E DA SEGURIDADE SOCIAL  
JANEIRO A MAIO DE 2004/BIMESTRE ABRIL-MAIO

LRF, Art. 52, inciso I, alíneas "a" e "b" do inciso II e §1º - Anexo I

R\$ milhares

DESPESAS	DOTAÇÃO INICIAL (a)	CRÉDITOS ADICIONAIS (b)	DOTAÇÃO ATUALIZADA (c)=(a+b)	DESPESAS EMPENHADAS		DESPESAS LIQUIDADAS			SALDO (c-g)
				No Bimestre (d)	Até o Bimestre (e)	No Bimestre (f)	Até o Bimestre (g)	% (g/c)	
DESPESAS CORRENTES	475.515.103	1.090.498	476.605.601	47.906.971	336.517.557	67.687.834	160.890.812	33,76	315.714.789
PESSOAL E ENCARGOS SOCIAIS	84.120.039	658.705	84.778.744	6.606.682	62.489.118	13.012.232	32.307.519	38,11	52.471.225
JUROS E ENCARGOS DA DÍVIDA	117.769.754	0	117.769.754	5.213.123	113.327.075	14.287.614	31.241.214	26,53	86.528.540
OUTRAS DESPESAS CORRENTES	273.625.310	431.793	274.057.103	36.087.166	160.701.364	40.387.988	97.342.079	35,52	176.715.024
Transf. a Estados, DF e Municípios	91.637.323	1	91.637.324	10.492.649	82.167.279	13.909.543	35.200.014	38,41	56.437.310
Benefícios Previdenciários	121.428.619	0	121.428.619	18.028.354	44.503.544	18.028.318	44.501.811	36,65	76.926.809
Demais Despesas Correntes	60.559.368	431.792	60.991.160	7.566.163	34.030.541	8.450.127	17.640.254	28,92	43.350.906
DESPESAS DE CAPITAL	111.519.514	3.916.231	115.435.745	10.839.455	78.443.845	9.974.006	39.630.466	34,33	75.805.279
INVESTIMENTOS	12.368.454	134.112	12.502.566	1.776.666	3.160.888	234.486	377.566	3,02	12.125.000
INVERSÕES FINANCEIRAS	33.249.350	1.412.884	34.662.234	1.190.536	20.635.735	2.627.791	6.029.141	17,39	28.633.093
AMORTIZAÇÃO DA DÍVIDA	65.901.710	2.369.235	68.270.945	7.872.253	54.647.222	7.111.729	33.223.759	48,66	35.047.186
RESERVA DE CONTINGÊNCIA	21.964.621	(1.013.484)	20.951.137	0	0	0	0	0,00	20.951.137
<b>SUBTOTAL DAS DESPESAS (VIII)</b>	<b>608.999.238</b>	<b>3.993.245</b>	<b>612.992.483</b>	<b>58.746.426</b>	<b>414.961.402</b>	<b>77.661.840</b>	<b>200.521.278</b>	<b>32,71</b>	<b>412.471.205</b>
AMORTIZAÇÃO DA DÍVIDA - REFINANCIAMENTO (IX)	860.088.168	0	860.088.168	20.338.640	850.124.389	64.283.073	146.546.146	17,04	713.542.022
Refinanciamento da Dívida Mobiliária	851.820.666	0	851.820.666	20.087.442	841.864.751	64.127.846	144.922.168	17,01	706.898.498
Refinanciamento de Outras Dívidas	8.267.502	0	8.267.502	251.198	8.259.638	155.227	1.623.978	19,64	6.643.524
<b>SUBTOTAL COM REFINANCIAMENTO (X) = (VIII + IX)</b>	<b>1.469.087.406</b>	<b>3.993.245</b>	<b>1.473.080.651</b>	<b>79.085.066</b>	<b>1.265.085.791</b>	<b>141.944.913</b>	<b>347.067.424</b>	<b>23,56</b>	<b>1.126.013.227</b>
SUPERÁVIT (XI)	-	-	-	-	-	-	2.873.920	-	-
<b>TOTAL (XII) = (X + XI)</b>	<b>1.469.087.406</b>	<b>3.993.245</b>	<b>1.473.080.651</b>	<b>79.085.066</b>	<b>1.265.085.791</b>	<b>141.944.913</b>	<b>349.941.344</b>	<b>-</b>	<b>1.126.013.227</b>

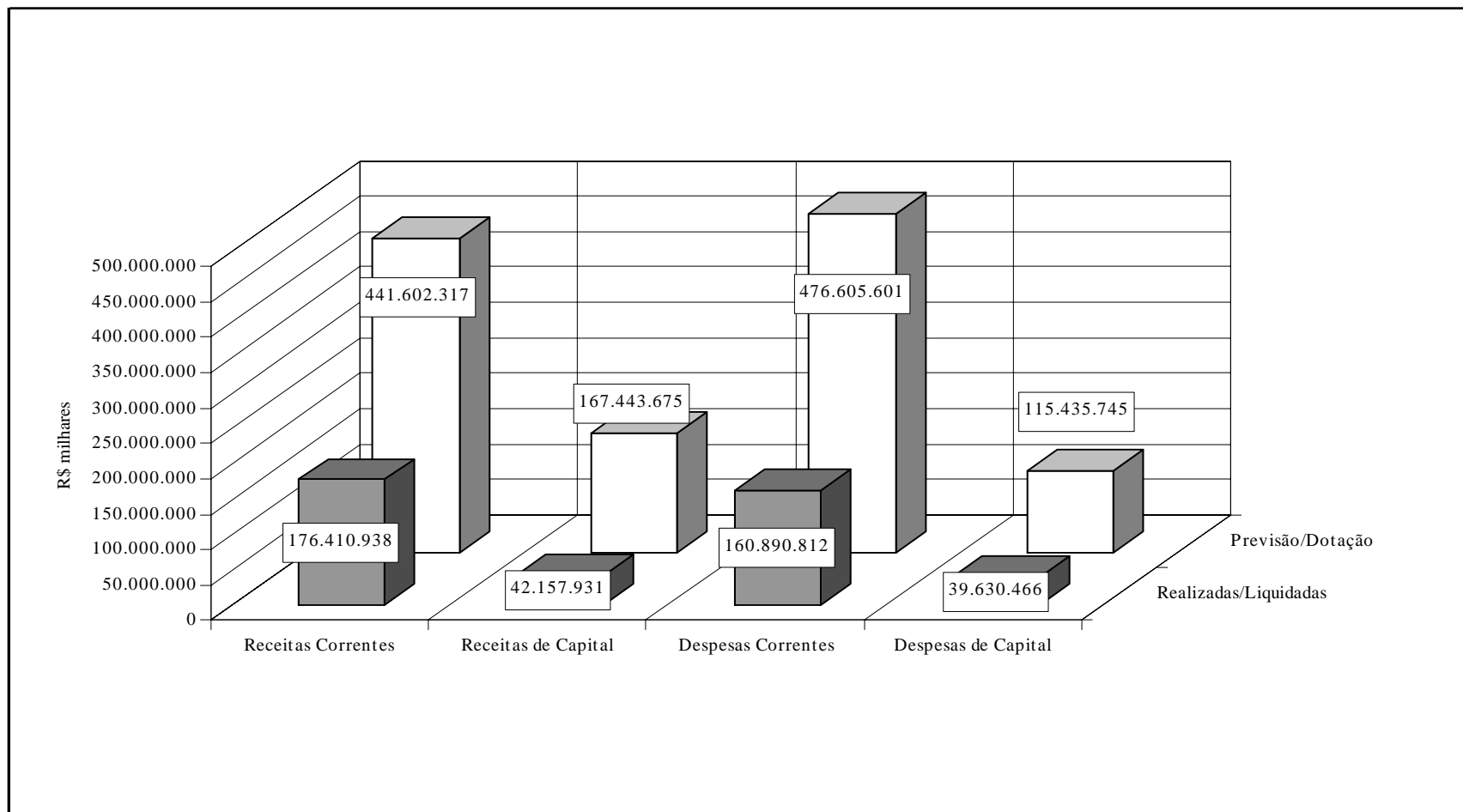
FONTE: SIAFI - STN/CCONT/GEINC

(2/2)

ISALTINO ALVES DA CRUZ  
Coordenador-Geral de Contabilidade  
Contador - CRC - DF - 4690



**GRÁFICO 1 - BALANÇO ORÇAMENTÁRIO DA UNIÃO**  
ORÇAMENTOS FISCAL E DA SEGURIDADE SOCIAL  
JANEIRO A MAIO DE 2004/BIMESTRE ABRIL-MAIO



<sup>1</sup> Nas Receitas Correntes Diversas estão incluídas as Receitas a Classificar.



GOVERNO FEDERAL  
RELATÓRIO RESUMIDO DA EXECUÇÃO ORÇAMENTÁRIA  
**DEMONSTRATIVO DA EXECUÇÃO DAS DESPESAS POR FUNÇÃO /SUBFUNÇÃO**  
ORÇAMENTOS FISCAL E DA SEGURIDADE SOCIAL  
JANEIRO A MAIO DE 2004/BIMESTRE ABRIL-MAIO

LRF, Art. 52, inciso II, alínea "c" - Anexo II

R\$ milhares

FUNÇÃO/SUBFUNÇÃO	DOTAÇÃO INICIAL	DOTAÇÃO ATUALIZADA (a)	DESPESAS EMPENHADAS		DESPESAS LIQUIDADAS				SALDO (a-e)
			No Bimestre (b)	Até o Bimestre (c)	No Bimestre (d)	Até o Bimestre (e)	% (e/total e)	% (e/a)	
LEGISLATIVA	3.429.522	3.456.785	178.876	3.000.566	513.058	1.242.784	0,62	35,95	2.214.001
Ação Legislativa	2.685.710	2.712.973	129.607	2.468.567	424.612	1.034.262	0,52	38,12	1.678.711
Controle Externo	369.070	369.070	17.626	305.580	47.020	122.606	0,06	33,22	246.464
Administração Geral	93.044	93.044	6.474	24.200	4.752	9.965	0,00	10,71	83.079
Tecnologia da Informação	49.940	49.940	2.375	14.302	1.951	5.637	0,00	11,29	44.303
Formação de Recursos Humanos	10.575	10.575	696	3.289	410	569	0,00	5,38	10.006
Comunicação Social	10.300	10.300	0	9.018	548	620	0,00	6,02	9.680
Atenção Básica	70.773	70.773	21.420	59.042	14.537	22.314	0,01	31,53	48.459
Alimentação e Nutrição	108.860	108.860	0	106.683	17.114	42.770	0,02	39,29	66.090
Proteção e Benefícios ao Trabalhador	1.839	1.839	0	1.829	254	644	0,00	35,02	1.195
Ensino Superior	1.000	1.000	0	0	0	0	0,00	0,00	1.000
Educação Infantil	7.370	7.370	0	7.370	1.182	2.711	0,00	36,78	4.659
Telecomunicações	2.000	2.000	0	0	0	0	0,00	0,00	2.000
Transferências	18.641	18.641	678	686	678	686	0,00	3,68	17.955
Outros Encargos Especiais	400	400	0	0	0	0	0,00	0,00	400
JUDICIÁRIA	9.793.107	9.981.282	492.881	7.808.798	1.362.308	3.427.211	1,71	34,34	6.554.071
Ação Judiciária	7.467.403	7.633.201	358.792	5.968.657	1.083.000	2.749.763	1,37	36,02	4.883.438
Administração Geral	1.475.018	1.499.222	98.698	1.182.751	176.870	429.489	0,21	28,65	1.069.733
Tecnologia da Informação	176.654	176.132	762	107.915	1.448	3.453	0,00	1,96	172.679
Formação de Recursos Humanos	25.525	25.562	2.057	9.900	2.134	3.673	0,00	14,37	21.889
Previdência do Regime Estatutário	96.460	96.460	14.364	73.123	15.483	38.298	0,02	39,70	58.162
Atenção Básica	167.744	166.130	8.142	129.257	25.212	55.896	0,03	33,65	110.234
Alimentação e Nutrição	310.534	310.594	6.449	276.789	48.244	124.416	0,06	40,06	186.178
Proteção e Benefícios ao Trabalhador	18.834	18.834	-861	14.346	1.741	4.431	0,00	23,53	14.403
Educação Infantil	43.597	43.309	466	35.670	6.288	14.706	0,01	33,96	28.603
Telecomunicações	11.338	11.838	4.012	10.390	1.888	3.086	0,00	26,07	8.752
ESSENCIAL A JUSTIÇA	1.830.001	1.864.562	289.993	1.006.634	285.030	709.036	0,35	38,03	1.155.526
Defesa do Interesse Público no Processo Judiciário	1.039.172	1.073.733	164.722	646.581	163.250	420.151	0,21	39,13	653.582
Defesa da Ordem Jurídica	600	600	77	104	1	0	0,00	0,00	600
Representação Judicial e Extrajudicial	21.478	21.478	2.120	8.714	1.067	2.584	0,00	12,03	18.894
Administração Geral	612.744	612.744	94.880	270.092	97.952	235.949	0,12	38,51	376.795
Normatização e Fiscalização	8.734	8.734	55	55	14	13	0,00	0,15	8.721
Tecnologia da Informação	3.722	3.722	20	403	275	352	0,00	9,46	3.370
Formação de Recursos Humanos	4.459	4.459	349	1.001	286	446	0,00	10,00	4.013
Previdência do Regime Estatutário	49.472	49.472	11.638	20.757	6.043	14.791	0,01	29,90	34.681
Atenção Básica	16.683	16.683	4.407	10.870	4.945	7.962	0,00	47,73	8.721

GOVERNO FEDERAL  
 RELATÓRIO RESUMIDO DA EXECUÇÃO ORÇAMENTÁRIA  
**DEMONSTRATIVO DA EXECUÇÃO DAS DESPESAS POR FUNÇÃO/SUBFUNÇÃO**  
 ORÇAMENTOS FISCAL E DA SEGURIDADE SOCIAL  
 JANEIRO A MAIO DE 2004/BIMESTRE ABRIL-MAIO

LRF, Art. 52, inciso II, alínea "c" - Anexo II

R\$ milhares

FUNÇÃO/SUBFUNÇÃO	DOTAÇÃO INICIAL	DOTAÇÃO ATUALIZADA (a)	DESPESAS EMPENHADAS		DESPESAS LIQUIDADAS				SALDO (a-e)
			No Bimestre (b)	Até o Bimestre (c)	No Bimestre (d)	Até o Bimestre (e)	% (e/total e)	% (e/a)	
Alimentação e Nutrição	48.485	48.485	9.211	32.766	8.245	20.011	0,01	41,27	28.474
Proteção e Benefícios ao Trabalhador	4.836	4.836	215	3.461	579	1.341	0,00	27,73	3.495
Educação Infantil	6.549	6.549	1.012	4.352	822	2.053	0,00	31,35	4.496
Direitos Individuais, Coletivos e Difusos	12.917	12.917	1.213	7.404	1.541	3.373	0,00	26,11	9.544
Desenvolvimento Científico	150	150	74	74	10	10	0,00	6,67	140
<b>ADMINISTRAÇÃO</b>	<b>11.817.331</b>	<b>11.818.365</b>	<b>1.107.060</b>	<b>4.926.628</b>	<b>1.082.625</b>	<b>2.321.773</b>	<b>1,16</b>	<b>19,65</b>	<b>9.496.592</b>
Representação Judicial e Extrajudicial	7.773	7.773	225	2.798	740	956	0,00	12,30	6.817
Planejamento e Orçamento	71.908	71.908	2.275	6.538	1.730	2.953	0,00	4,11	68.955
Administração Geral	3.273.482	3.274.516	420.257	1.839.896	498.551	1.172.732	0,58	35,81	2.101.784
Administração Financeira	32.492	32.492	848	7.068	2.240	2.755	0,00	8,48	29.737
Controle Interno	10.200	10.200	1.507	2.839	1.003	1.411	0,00	13,83	8.789
Normalização e Fiscalização	114.180	114.180	9.932	56.307	17.226	28.613	0,01	25,06	85.567
Tecnologia da Informação	585.954	585.954	43.740	231.424	71.618	88.784	0,04	15,15	497.170
Ordenamento Territorial	11.105	11.105	109	435	116	161	0,00	1,45	10.944
Formação de Recursos Humanos	63.034	63.034	6.712	13.736	5.432	8.933	0,00	14,17	54.101
Administração de Receitas	1.792.066	1.792.066	243.205	802.686	272.052	634.559	0,32	35,41	1.157.507
Comunicação Social	162.900	162.900	-2.040	112.154	19.216	25.785	0,01	15,83	137.115
Informação e Inteligência	42.820	42.820	2.600	29.402	10.801	13.601	0,01	31,76	29.219
Previdência Complementar	50.080	50.080	170	47.582	5.268	29.018	0,01	57,94	21.062
Atenção Básica	97.772	97.772	2.313	71.355	10.601	28.124	0,01	28,76	69.648
Alimentação e Nutrição	90.212	90.212	1.472	88.191	20.597	46.584	0,02	51,64	43.628
Proteção e Benefícios ao Trabalhador	34.115	34.115	1.013	28.587	4.943	11.484	0,01	33,66	22.631
Ensino Superior	524	524	3	172	55	95	0,00	18,13	429
Educação Infantil	15.523	15.523	797	13.364	1.746	4.283	0,00	27,59	11.240
Patrimônio Histórico, Artístico e Arqueológico	1.234	1.234	10	14	1	4	0,00	0,32	1.230
Direitos Individuais, Coletivos e Difusos	1.774	1.774	102	648	107	188	0,00	10,60	1.586
Desenvolvimento Científico	25.777	25.777	2.784	4.679	2.328	3.685	0,00	14,30	22.092
Difusão do Conhecimento Científico e Tecnológico	13.199	13.199	356	1.428	280	661	0,00	5,01	12.538
Promoção da Produção Vegetal	8.595	8.595	0	0	0	0	0,00	0,00	8.595
Promoção Industrial	11.753	11.753	4.958	4.958	1.908	1.908	0,00	16,23	9.845
Promoção Comercial	5.290	5.290	270	270	270	270	0,00	5,10	5.020
Serviços Financeiros	96.599	96.599	6.391	96.126	19.977	42.492	0,02	43,99	54.107
Telecomunicações	54.278	54.278	4.703	42.904	7.939	19.842	0,01	36,56	34.436
Transferências	166.312	166.312	11.047	14.921	2.446	3.617	0,00	2,17	162.695
Outros Encargos Especiais	4.976.380	4.976.380	341.301	1.406.146	103.434	148.275	0,07	2,98	4.828.105

FONTE: SIAFI - STN/CCONT/GEINC

Continua (2/16)

**GOVERNO FEDERAL**  
**RELATÓRIO RESUMIDO DA EXECUÇÃO ORÇAMENTÁRIA**  
**DEMONSTRATIVO DA EXECUÇÃO DAS DESPESAS POR FUNÇÃO/SUBFUNÇÃO**  
**ORÇAMENTOS FISCAL E DA SEGURIDADE SOCIAL**  
**JANEIRO A MAIO DE 2004/BIMESTRE ABRIL-MAIO**

LRF, Art. 52, inciso II, alínea "c" - Anexo II

R\$ milhares

FUNÇÃO/SUBFUNÇÃO	DOTAÇÃO INICIAL	DOTAÇÃO ATUALIZADA (a)	DESPESAS EMPENHADAS		DESPESAS LIQUIDADAS				SALDO (a-e)
			No Bimestre (b)	Até o Bimestre (c)	No Bimestre (d)	Até o Bimestre (e)	% (e/total e)	% (e/a)	
DEFESA NACIONAL	11.951.908	12.141.286	860.308	9.323.352	1.707.243	3.788.425	1,89	31,20	8.352.861
Administração Geral	8.328.623	8.332.641	124.905	7.667.231	1.300.393	3.167.855	1,58	38,02	5.164.786
Normalização e Fiscalização	16.386	19.611	3.546	9.002	1.492	1.822	0,00	9,29	17.789
Tecnologia da Informação	46.420	46.420	1.086	11.795	1.607	1.637	0,00	3,53	44.783
Formação de Recursos Humanos	62.237	62.237	6.549	14.255	5.439	6.993	0,00	11,24	55.244
Defesa Aérea	1.186.718	1.201.103	424.896	742.170	77.260	135.630	0,07	11,29	1.065.473
Defesa Naval	406.352	406.352	69.709	135.365	75.622	94.911	0,05	23,36	311.441
Defesa Terrestre	357.518	357.318	63.698	86.183	38.721	45.302	0,02	12,68	312.016
Informação e Inteligência	2.940	3.140	1.153	1.384	365	586	0,00	18,66	2.554
Cooperação Internacional	748	168.498	362	362	358	358	0,00	0,21	168.140
Assistência Comunitária	30.003	30.003	1.550	7.484	3.621	6.234	0,00	20,78	23.769
Atenção Básica	23.795	23.795	85	13.835	2.561	5.037	0,00	21,17	18.758
Assistência Hospitalar e Ambulatorial	556.825	556.825	69.266	144.452	63.932	92.673	0,05	16,64	464.152
Suporte Profilático e Terapêutico	3.704	3.704	784	1.722	536	547	0,00	14,77	3.157
Alimentação e Nutrição	316.479	316.479	23.250	237.065	73.142	116.084	0,06	36,68	200.395
Proteção e Benefícios ao Trabalhador	84.150	84.150	0	84.150	17.348	47.974	0,02	57,01	36.176
Ensino Fundamental	1.744	1.744	239	1.023	267	377	0,00	21,62	1.367
Ensino Médio	1.448	1.448	192	735	95	221	0,00	15,26	1.227
Ensino Superior	4.308	4.308	220	1.173	81	435	0,00	10,10	3.873
Educação Infantil	48.131	48.131	2.276	47.924	7.313	22.927	0,01	47,63	25.204
Patrimônio Histórico, Artístico e Arqueológico	1.841	1.841	392	583	270	271	0,00	14,72	1.570
Infra-Estrutura Urbana	45.811	45.811	0	0	0	0	0,00	0,00	45.811
Habitação Urbana	12.600	12.600	436	1.482	107	607	0,00	4,82	11.993
Meteorologia	390	390	80	141	83	83	0,00	21,28	307
Desenvolvimento Científico	32.337	32.337	3.641	11.185	8.007	8.366	0,00	25,87	23.971
Desenvolvimento Tecnológico e Engenharia	100.852	100.852	40.154	62.512	8.949	10.734	0,01	10,64	90.118
Colonização	37.636	37.636	0	0	0	0	0,00	0,00	37.636
Promoção Industrial	700	700	161	162	23	23	0,00	3,29	677
Produção Industrial	500	500	29	296	30	30	0,00	6,00	470
Telecomunicações	15.148	15.148	917	1.969	376	634	0,00	4,19	14.514
Energia Elétrica	125	125	3	3	0	0	0,00	0,00	125
Transporte Aéreo	197.245	197.245	16.066	20.955	4.029	4.774	0,00	2,42	192.471
Transporte Rodoviário	549	549	199	229	79	109	0,00	19,85	440
Transporte Hidroviário	3.346	3.346	379	632	278	332	0,00	9,92	3.014
Transferências	16.128	16.128	3.696	15.504	14.768	14.768	0,01	91,57	1.360

FONTE: SIAFI - STN/CONT/GEINC

Continua (3/16)

GOVERNO FEDERAL  
 RELATORIO RESUMIDO DA EXECUÇÃO ORÇAMENTÁRIA  
**DEMONSTRATIVO DA EXECUÇÃO DAS DESPESAS POR FUNÇÃO/SUBFUNÇÃO**  
 ORÇAMENTOS FISCAL E DA SEGURIDADE SOCIAL  
 JANEIRO A MAIO DE 2004/BIMESTRE ABRIL-MAIO

LRF, Art. 52, inciso II, alínea "c" - Anexo II

R\$ milhares

FUNÇÃO/SUBFUNÇÃO	DOTAÇÃO INICIAL	DOTAÇÃO ATUALIZADA (a)	DESPESAS EMPENHADAS		DESPESAS LIQUIDADAS				SALDO (a-e)
			No Bimestre (b)	Até o Bimestre (c)	No Bimestre (d)	Até o Bimestre (e)	% (e/total e)	% (e/a)	
Outros Encargos Especiais	8.171	8.171	389	389	91	91	0,00	1,11	8.080
<b>SEGURANÇA PÚBLICA</b>	<b>2.722.408</b>	<b>2.825.690</b>	<b>365.874</b>	<b>891.479</b>	<b>289.442</b>	<b>667.470</b>	<b>0,33</b>	<b>23,62</b>	<b>2.158.220</b>
Administração Geral	1.728.347	1.789.813	281.171	700.336	263.759	611.250	0,30	34,15	1.178.563
Normalização e Fiscalização	1.500	1.500	0	0	0	0	0,00	0,00	1.500
Tecnologia da Informação	49.000	49.000	0	0	0	0	0,00	0,00	49.000
Formação de Recursos Humanos	92.772	92.772	4.389	7.310	1.206	1.470	0,00	1,58	91.302
Comunicação Social	900	900	460	463	124	125	0,00	13,89	775
Policiamento	441.565	483.381	66.225	104.961	11.202	23.793	0,01	4,92	459.588
Defesa Civil	33.884	33.884	6.766	9.230	1.840	3.190	0,00	9,41	30.694
Informação e Inteligência	21.228	21.228	5.087	6.696	1.364	2.775	0,00	13,07	18.453
Cooperação Internacional	200	200	1	1	0	0	0,00	0,00	200
Atenção Básica	33.086	33.086	-328	24.494	2.319	7.080	0,00	21,40	26.006
Alimentação e Nutrição	25.616	25.616	456	21.921	5.242	11.927	0,01	46,56	13.689
Proteção e Benefícios ao Trabalhador	11.186	11.186	116	8.275	1.439	3.494	0,00	31,24	7.692
Educação Infantil	9.185	9.185	100	5.336	818	2.009	0,00	21,87	7.176
Direitos Individuais, Coletivos e Difusos	80	80	28	28	0	0	0,00	0,00	80
Desenvolvimento Tecnológico e Engenharia	4.963	4.963	38	497	87	202	0,00	4,07	4.761
Telecomunicações	3.437	3.437	84	640	39	152	0,00	4,42	3.285
Transferências	1.678	1.678	1.279	1.279	0	0	0,00	0,00	1.678
Outros Encargos Especiais	126.903	126.903	2	12	3	3	0,00	0,00	126.900
Reserva de Contingência	136.878	136.878	0	0	0	0	0,00	0,00	136.878
<b>RELAÇÕES EXTERIORES</b>	<b>1.157.843</b>	<b>1.182.516</b>	<b>150.990</b>	<b>680.175</b>	<b>162.371</b>	<b>393.933</b>	<b>0,20</b>	<b>33,31</b>	<b>788.583</b>
Administração Geral	420.764	442.764	88.771	225.263	86.814	195.872	0,10	44,24	246.892
Tecnologia da Informação	1.200	1.200	108	298	108	297	0,00	24,75	903
Formação de Recursos Humanos	3.853	3.853	520	949	306	439	0,00	11,39	3.414
Relações Diplomáticas	467.077	469.750	42.555	356.705	57.852	156.594	0,08	33,34	313.156
Cooperação Internacional	15.000	15.000	1.340	3.806	1.925	2.449	0,00	16,33	12.551
Atenção Básica	57.720	57.720	3.246	59.938	895	13.752	0,01	23,83	43.968
Alimentação e Nutrição	2.610	2.610	0	2.610	356	1.007	0,00	38,58	1.603
Proteção e Benefícios ao Trabalhador	1.306	1.306	0	1.256	348	621	0,00	47,55	685
Educação Infantil	292	292	0	212	36	87	0,00	29,79	205
Difusão Cultural	23.000	23.000	3.662	12.476	3.556	7.480	0,00	32,52	15.520
Difusão do Conhecimento Científico e Tecnológico	3.571	3.571	204	616	199	372	0,00	10,42	3.199
Promoção Comercial	10.450	10.450	2.375	4.624	1.767	3.541	0,00	33,89	6.909
Transferências	151.000	151.000	8.209	11.422	8.209	11.422	0,01	7,56	139.578

FONTE: SIAFI - STN/CONT/GEINC

Continua (4/16)

GOVERNO FEDERAL  
 RELATORIO RESUMIDO DA EXECUÇÃO ORÇAMENTARIA  
**DEMONSTRATIVO DA EXECUÇÃO DAS DESPESAS POR FUNÇÃO/SUBFUNÇÃO**  
 ORÇAMENTOS FISCAL E DA SEGURIDADE SOCIAL  
 JANEIRO A MAIO DE 2004/BIMESTRE ABRIL-MAIO

LRF, Art. 52, inciso II, alínea "c" - Anexo II

R\$ milhares

FUNÇÃO/SUBFUNÇÃO	DOTAÇÃO INICIAL	DOTAÇÃO ATUALIZADA (a)	DESPESAS EMPENHADAS		DESPESAS LIQUIDADAS				SALDO (a-e)
			No Bimestre (b)	Até o Bimestre (c)	No Bimestre (d)	Até o Bimestre (e)	% (e/total e)	% (e/a)	
<b>ASSISTÊNCIA SOCIAL</b>	13.171.488	13.171.488	1.883.248	5.264.317	1.984.404	4.978.569	2,48	37,80	8.192.919
Planejamento e Orçamento	9.519	9.519	0	12	0	11	0,00	0,12	9.508
Administração Geral	48.696	48.696	4.091	21.396	4.186	7.136	0,00	14,65	41.560
Administração Financeira	14.625	14.625	0	0	0	0	0,00	0,00	14.625
Normalização e Fiscalização	2.000	2.000	0	0	0	0	0,00	0,00	2.000
Tecnologia da Informação	21.924	21.924	0	0	0	0	0,00	0,00	21.924
Formação de Recursos Humanos	19.371	19.371	0	8	0	8	0,00	0,04	19.363
Comunicação Social	9.269	9.269	0	0	0	0	0,00	0,00	9.269
Assistência ao Idoso	53.923	53.923	1.175	18.661	8.933	10.968	0,01	20,34	42.955
Assistência ao Portador de Deficiência	114.894	114.894	1.484	41.908	21.318	27.223	0,01	23,69	87.671
Assistência a Criança e ao Adolescente	441.245	441.245	31.637	268.167	128.074	149.997	0,07	33,99	291.248
Assistência Comunitária	598.119	598.119	92.816	96.496	18.124	19.246	0,01	3,22	578.873
Atenção Básica	476	476	0	16	0	0	0,00	0,00	476
Alimentação e Nutrição	601	601	0	415	39	87	0,00	14,48	514
Proteção e Benefícios ao Trabalhador	466	466	0	466	4	11	0,00	2,36	455
Educação Infantil	296	296	0	14	1	2	0,00	0,68	294
Desenvolvimento Científico	285	285	0	0	0	0	0,00	0,00	285
Desenvolvimento Tecnológico e Engenharia	1.000	1.000	0	0	0	0	0,00	0,00	1.000
Abastecimento	149.940	149.940	33.650	33.650	33.403	33.403	0,02	22,28	116.537
Transferências	11.669.591	11.669.591	1.717.816	4.782.529	1.770.322	4.730.477	2,36	40,54	6.939.114
Outros Encargos Especiais	15.248	15.248	579	579	0	0	0,00	0,00	15.248
<b>PREVIDÊNCIA SOCIAL</b>	160.707.742	160.722.755	21.144.489	74.401.478	24.433.916	59.745.221	29,79	37,17	100.977.534
Representação Judicial e Extrajudicial	8.000	8.000	2.668	6.487	2.652	5.587	0,00	69,84	2.413
Planejamento e Orçamento	2.192	2.192	0	786	245	474	0,00	21,62	1.718
Administração Geral	1.734.070	1.734.070	242.126	665.943	251.486	613.361	0,31	35,37	1.120.709
Administração Financeira	38.206	38.206	0	0	0	0	0,00	0,00	38.206
Normalização e Fiscalização	33.476	33.476	5.874	12.641	4.714	9.497	0,00	28,37	23.979
Tecnologia da Informação	387.496	387.496	36.611	67.796	62.501	62.501	0,03	16,13	324.995
Formação de Recursos Humanos	23.053	23.053	2.352	3.734	1.467	2.106	0,00	9,14	20.947
Administração de Receitas	10.365	10.365	1.525	3.306	1.004	1.722	0,00	16,61	8.643
Comunicação Social	5.200	5.200	-14	5.186	1.949	1.955	0,00	37,60	3.245
Previdência Básica	108.805.350	108.805.350	16.142.571	40.087.859	16.121.297	39.959.395	19,93	36,73	68.845.955
Previdência do Regime Estatutário	35.447.305	35.447.305	2.634.725	28.353.368	5.863.765	14.054.831	7,01	39,65	21.392.474
Previdência Complementar	2.157	2.157	0	255	27	102	0,00	4,73	2.055
Previdência Especial	866.787	881.800	84.015	314.443	100.797	275.354	0,14	31,23	606.446

FONTE: SIAFI - STN/CCONT/GEINC

Continua (5/16)

GOVERNO FEDERAL  
 RELATORIO RESUMIDO DA EXECUÇÃO ORÇAMENTARIA  
**DEMONSTRATIVO DA EXECUÇÃO DAS DESPESAS POR FUNÇÃO/SUBFUNÇÃO**  
 ORÇAMENTOS FISCAL E DA SEGURIDADE SOCIAL  
 JANEIRO A MAIO DE 2004/BIMESTRE ABRIL-MAIO

LRF, Art. 52, inciso II, alínea "c" - Anexo II

R\$ milhares

FUNÇÃO/SUBFUNÇÃO	DOTAÇÃO INICIAL	DOTAÇÃO ATUALIZADA (a)	DESPESAS EMPENHADAS		DESPESAS LIQUIDADAS				SALDO (a-e)
			No Bimestre (b)	Até o Bimestre (c)	No Bimestre (d)	Até o Bimestre (e)	% (e/total e)	% (e/a)	
Atenção Básica	111.423	111.423	7	111.119	23.608	35.509	0,02	31,87	75.914
Alimentação e Nutrição	44.424	44.424	6.149	42.824	11.123	24.799	0,01	55,82	19.625
Proteção e Benefícios ao Trabalhador	28.387	28.387	3.507	26.994	5.214	12.479	0,01	43,96	15.908
Educação Infantil	9.785	9.785	716	9.412	819	2.057	0,00	21,02	7.728
Desenvolvimento Científico	1.081	1.081	0	155	0	0	0,00	0,00	1.081
Normalização e Qualidade	21.625	21.625	2.878	6.512	2.511	4.308	0,00	19,92	17.317
Transferências	13.127.360	13.127.360	1.978.779	4.682.658	1.978.737	4.679.184	2,33	35,64	8.448.176
<b>SAÚDE</b>	<b>33.099.375</b>	<b>33.099.375</b>	<b>10.151.148</b>	<b>20.443.099</b>	<b>4.942.138</b>	<b>11.343.701</b>	<b>5,66</b>	<b>34,27</b>	<b>21.755.674</b>
Planejamento e Orçamento	3.932	3.932	436	435	0	0	0,00	0,00	3.932
Administração Geral	3.277.970	3.277.970	633.631	1.708.870	481.122	1.122.548	0,56	34,25	2.155.422
Controle Interno	5.120	5.120	925	2.148	968	1.640	0,00	32,03	3.480
Normalização e Fiscalização	18.200	18.200	4.980	12.355	3.696	5.000	0,00	27,47	13.200
Tecnologia da Informação	115.306	115.306	24.778	50.489	8.468	14.359	0,01	12,45	100.947
Formação de Recursos Humanos	229.780	229.780	27.403	65.901	9.230	27.226	0,01	11,85	202.554
Comunicação Social	101.200	101.200	13.630	22.098	11.179	18.410	0,01	18,19	82.790
Informação e Inteligência	128.982	128.982	19.408	23.708	3.044	3.259	0,00	2,53	125.723
Cooperação Internacional	2.000	2.000	0	0	0	0	0,00	0,00	2.000
Previdência Complementar	4.897	4.897	0	4.897	373	1.628	0,00	33,24	3.269
Atenção Básica	453.588	453.588	61.921	305.332	53.904	104.143	0,05	22,96	349.445
Assistência Hospitalar e Ambulatorial	1.334.404	1.334.404	228.990	647.221	205.070	462.840	0,23	34,69	871.564
Suporte Profilático e Terapêutico	2.182.565	2.202.565	634.329	1.305.118	310.761	641.809	0,32	29,14	1.560.756
Vigilância Sanitária	104.490	104.490	17.182	38.280	14.931	23.867	0,01	22,84	80.623
Vigilância Epidemiológica	1.039.878	1.039.878	171.755	489.850	154.239	348.426	0,17	33,51	691.452
Alimentação e Nutrição	105.650	105.650	316	99.644	24.227	55.250	0,03	52,30	50.400
Proteção e Benefícios ao Trabalhador	59.550	59.550	151	58.648	10.418	24.291	0,01	40,79	35.259
Educação Infantil	17.600	17.600	157	13.537	2.023	5.059	0,00	28,74	12.541
Educação de Jovens e Adultos	2.000	2.000	0	0	0	0	0,00	0,00	2.000
Direitos Individuais, Coletivos e Difusos	21.411	21.411	3.849	3.849	2.251	2.251	0,00	10,51	19.160
Assistência aos Povos Indígenas	3.950	3.950	71	118	53	61	0,00	1,54	3.889
Saneamento Básico Rural	95.208	95.208	2.394	4.244	771	1.192	0,00	1,25	94.016
Saneamento Básico Urbano	500.895	500.895	16.997	19.097	1.651	3.750	0,00	0,75	497.145
Desenvolvimento Científico	181.385	181.385	16.919	65.641	15.971	33.200	0,02	18,30	148.185
Desenvolvimento Tecnológico e Engenharia	63.000	63.000	12.090	29.550	10.322	23.416	0,01	37,17	39.584
Difusão do Conhecimento Científico e Tecnológico	32.180	32.180	4.186	10.506	2.740	3.973	0,00	12,35	28.207
Transferências	4.190.950	4.190.950	1.106.343	1.907.187	843.181	1.538.225	0,77	36,70	2.652.725

FONTE: SIAFI - STN/CCONT/GEINC

Continua (6/16)

GOVERNO FEDERAL  
 RELATORIO RESUMIDO DA EXECUÇÃO ORÇAMENTARIA  
**DEMONSTRATIVO DA EXECUÇÃO DAS DESPESAS POR FUNÇÃO/SUBFUNÇÃO**  
 ORÇAMENTOS FISCAL E DA SEGURIDADE SOCIAL  
 JANEIRO A MAIO DE 2004/BIMESTRE ABRIL-MAIO

LRF, Art. 52, inciso II, alínea "c" - Anexo II

R\$ milhares

FUNÇÃO/SUBFUNÇÃO	DOTAÇÃO INICIAL	DOTAÇÃO ATUALIZADA (a)	DESPESAS EMPENHADAS		DESPESAS LIQUIDADAS				SALDO (a-e)
			No Bimestre (b)	Até o Bimestre (c)	No Bimestre (d)	Até o Bimestre (e)	% (e/total e)	% (e/a)	
Outros Encargos Especiais	18.823.284	18.803.284	7.148.307	13.554.376	2.771.545	6.877.878	3,43	36,58	11.925.406
<b>TRABALHO</b>	10.459.941	10.459.941	272.646	8.154.764	1.392.928	3.394.976	1,69	32,46	7.064.965
Administração Geral	678.773	678.773	15.656	563.744	97.965	226.018	0,11	33,30	452.755
Administração Financeira	154.224	154.224	41.802	73.886	15.067	28.413	0,01	18,42	125.811
Normalização e Fiscalização	17.435	17.435	2.768	6.445	3.021	5.576	0,00	31,98	11.859
Tecnologia da Informação	44.707	44.707	6.307	24.073	6.727	19.718	0,01	44,10	24.989
Formação de Recursos Humanos	5.185	5.185	220	534	96	202	0,00	3,90	4.983
Comunicação Social	5.155	5.155	314	3.336	140	177	0,00	3,43	4.978
Cooperação Internacional	7.371	7.371	681	1.005	72	134	0,00	1,82	7.237
Atenção Básica	13.948	13.948	0	12.912	1.980	4.065	0,00	29,14	9.883
Alimentação e Nutrição	7.786	7.786	544	7.661	1.877	4.352	0,00	55,90	3.434
Proteção e Benefícios ao Trabalhador	28.178	28.178	13.239	24.650	6.049	12.738	0,01	45,21	15.440
Relações de Trabalho	8.150	8.150	463	1.466	594	857	0,00	10,52	7.293
Empregabilidade	253.919	253.919	86.902	101.709	6.562	20.677	0,01	8,14	233.242
Fomento ao Trabalho	25.041	25.041	100	143	130	138	0,00	0,55	24.903
Ensino Profissional	50	50	0	0	0	0	0,00	0,00	50
Educação Infantil	1.542	1.542	101	1.507	180	462	0,00	29,96	1.080
Direitos Individuais, Coletivos e Difusos	300	300	30	30	30	30	0,00	10,00	270
Desenvolvimento Científico	6.538	6.538	3.251	4.691	1.034	2.222	0,00	33,99	4.316
Difusão do Conhecimento Científico e Tecnológico	824	824	47	607	40	88	0,00	10,68	736
Normalização e Qualidade	413	413	104	214	46	88	0,00	21,31	325
Transferências	9.105.209	9.105.209	100.000	7.325.884	1.251.305	3.069.006	1,53	33,71	6.036.203
Outros Encargos Especiais	95.193	95.193	117	267	13	15	0,00	0,02	95.178
<b>EDUCAÇÃO</b>	13.852.006	13.852.006	1.630.160	9.894.568	1.544.074	3.859.264	1,92	27,86	9.992.742
Planejamento e Orçamento	9.500	9.500	502	1.471	162	398	0,00	4,19	9.102
Administração Geral	214.185	214.185	23.933	147.863	31.034	64.458	0,03	30,09	149.727
Administração Financeira	42.500	42.500	0	0	0	0	0,00	0,00	42.500
Tecnologia da Informação	117.465	117.465	62.852	64.928	9.531	10.132	0,01	8,63	107.333
Formação de Recursos Humanos	84.169	84.169	8.282	18.815	10.203	13.878	0,01	16,49	70.291
Administração de Receitas	2.000	2.000	703	823	105	167	0,00	8,35	1.833
Comunicação Social	22.136	22.136	3.844	6.344	870	2.181	0,00	9,85	19.955
Cooperação Internacional	11.404	11.404	5.316	9.740	2.699	6.016	0,00	52,75	5.388
Assistência a Criança e ao Adolescente	436	436	0	0	0	0	0,00	0,00	436
Atenção Básica	32.482	32.482	2.386	6.947	960	1.945	0,00	5,99	30.537
Assistência Hospitalar e Ambulatorial	322.859	322.859	41.152	227.044	54.230	117.540	0,06	36,41	205.319

FONTE: SIAFI - STN/CCONT/GEINC

Continua (7/16)

GOVERNO FEDERAL  
 RELATORIO RESUMIDO DA EXECUÇÃO ORÇAMENTARIA  
**DEMONSTRATIVO DA EXECUÇÃO DAS DESPESAS POR FUNÇÃO/SUBFUNÇÃO**  
 ORÇAMENTOS FISCAL E DA SEGURIDADE SOCIAL  
 JANEIRO A MAIO DE 2004/BIMESTRE ABRIL-MAIO

LRF, Art. 52, inciso II, alínea "c" - Anexo II

R\$ milhares

FUNÇÃO/SUBFUNÇÃO	DOTAÇÃO INICIAL	DOTAÇÃO ATUALIZADA (a)	DESPESAS EMPENHADAS		DESPESAS LIQUIDADAS				SALDO (a-e)
			No Bimestre (b)	Até o Bimestre (c)	No Bimestre (d)	Até o Bimestre (e)	% (e/total e)	% (e/a)	
Suporte Profilático e Terapêutico	5.200	5.200	0	0	0	0	0,00	0,00	5.200
Alimentação e Nutrição	218.981	218.981	8.742	218.598	41.451	93.485	0,05	42,69	125.496
Proteção e Benefícios ao Trabalhador	91.442	91.442	2.198	91.288	15.974	36.843	0,02	40,29	54.599
Ensino Fundamental	896.159	896.159	4.282	10.313	2.730	4.084	0,00	0,46	892.075
Ensino Médio	196.918	196.918	18.013	79.033	9.114	21.529	0,01	10,93	175.389
Ensino Profissional	775.462	775.462	54.405	552.533	102.113	233.074	0,12	30,06	542.388
Ensino Superior	6.370.188	6.370.188	418.695	5.506.163	962.165	2.315.648	1,15	36,35	4.054.540
Educação Infantil	45.129	45.129	2.341	43.978	3.972	9.326	0,00	20,67	35.803
Educação de Jovens e Adultos	16.400	16.400	10	1.652	167	1.244	0,00	7,59	15.156
Educação Especial	40.793	40.793	1.148	19.658	3.025	6.827	0,00	16,74	33.966
Patrimônio Histórico, Artístico e Arqueológico	434	434	-1	29	3	20	0,00	4,61	414
Difusão Cultural	1.293	1.293	28	125	68	94	0,00	7,27	1.199
Desenvolvimento Científico	23.042	23.042	1.026	4.223	1.371	2.157	0,00	9,36	20.885
Desenvolvimento Tecnológico e Engenharia	1.081	1.081	0	10	1	1	0,00	0,09	1.080
Difusão do Conhecimento Científico e Tecnológico	20.580	20.580	418	2.705	521	676	0,00	3,28	19.904
Transferências	1.204.762	1.204.762	335.461	987.022	-87.209	374.452	0,19	31,08	830.310
Outros Encargos Especiais	3.085.006	3.085.006	634.424	1.893.263	378.814	543.089	0,27	17,60	2.541.917
<b>CULTURA</b>	417.127	417.127	17.610	141.816	24.921	55.291	0,03	13,26	361.836
Administração Geral	127.895	127.895	7.871	102.880	17.853	41.746	0,02	32,64	86.149
Normalização e Fiscalização	1.236	1.236	406	464	122	167	0,00	13,51	1.069
Tecnologia da Informação	3.129	3.129	125	463	-74	129	0,00	4,12	3.000
Formação de Recursos Humanos	6.974	6.974	45	79	45	53	0,00	0,76	6.921
Comunicação Social	200	200	0	0	0	0	0,00	0,00	200
Atenção Básica	6.447	6.447	1.169	6.342	895	1.320	0,00	20,47	5.127
Alimentação e Nutrição	3.006	3.006	0	3.006	648	1.565	0,00	52,06	1.441
Proteção e Benefícios ao Trabalhador	3.594	3.594	0	3.594	496	1.221	0,00	33,97	2.373
Educação Infantil	454	454	0	450	47	131	0,00	28,85	323
Patrimônio Histórico, Artístico e Arqueológico	99.265	99.265	4.471	13.125	2.497	4.246	0,00	4,28	95.019
Difusão Cultural	163.914	163.914	3.502	11.391	2.371	4.691	0,00	2,86	159.223
Direitos Individuais, Coletivos e Difusos	284	284	-1	0	-1	0	0,00	0,00	284
Transferências	729	729	22	22	22	22	0,00	3,02	707
<b>DIREITOS DA CIDADANIA</b>	595.006	595.086	115.211	274.478	44.580	82.875	0,04	13,93	512.211
Defesa do Interesse Público no Processo Judiciário	1.000	1.000	204	204	0	0	0,00	0,00	1.000
Planejamento e Orçamento	2.750	2.750	0	0	0	0	0,00	0,00	2.750
Administração Geral	214.335	214.415	9.610	148.540	33.074	67.045	0,03	31,27	147.370

FONTE: SIAFI - STN/CCONT/GEINC

Continua (8/16)

**GOVERNO FEDERAL**  
**RELATÓRIO RESUMIDO DA EXECUÇÃO ORÇAMENTÁRIA**  
**DEMONSTRATIVO DA EXECUÇÃO DAS DESPESAS POR FUNÇÃO/SUBFUNÇÃO**  
**ORÇAMENTOS FISCAL E DA SEGURIDADE SOCIAL**  
**JANEIRO A MAIO DE 2004/BIMESTRE ABRIL-MAIO**

LRF, Art. 52, inciso II, alínea "c" - Anexo II

R\$ milhares

FUNÇÃO/SUBFUNÇÃO	DOTAÇÃO INICIAL	DOTAÇÃO ATUALIZADA (a)	DESPESAS EMPENHADAS		DESPESAS LIQUIDADAS				SALDO (a-e)
			No Bimestre (b)	Até o Bimestre (c)	No Bimestre (d)	Até o Bimestre (e)	% (e/total e)	% (e/a)	
Normalização e Fiscalização	6.080	6.080	1.578	2.183	1.109	1.365	0,00	22,45	4.715
Tecnologia da Informação	1.835	1.835	66	66	0	0	0,00	0,00	1.835
Formação de Recursos Humanos	14.506	14.506	993	1.360	285	344	0,00	2,37	14.162
Comunicação Social	4.006	4.006	0	0	0	0	0,00	0,00	4.006
Assistência a Criança e ao Adolescente	1.580	1.580	19	19	0	0	0,00	0,00	1.580
Assistência Comunitária	3.000	3.000	0	0	0	0	0,00	0,00	3.000
Atenção Básica	6.643	6.643	3.545	6.144	1.334	1.335	0,00	20,10	5.308
Alimentação e Nutrição	4.851	4.851	0	4.851	999	2.225	0,00	45,87	2.626
Proteção e Benefícios ao Trabalhador	1.446	1.446	0	1.406	185	443	0,00	30,64	1.003
Educação Infantil	1.114	1.114	734	1.114	172	305	0,00	27,38	809
Custódia e Reintegração Social	187.010	187.010	84.327	84.649	1.101	1.101	0,00	0,59	185.909
Direitos Individuais, Coletivos e Difusos	12.218	12.218	1.957	2.741	429	617	0,00	5,05	11.601
Assistência aos Povos Indígenas	62.662	62.662	8.325	16.067	5.690	7.443	0,00	11,88	55.219
Preservação e Conservação Ambiental	250	250	17	46	10	17	0,00	6,80	233
Desenvolvimento Científico	630	630	22	34	23	32	0,00	5,08	598
Transferências	18.221	18.221	325	465	125	125	0,00	0,69	18.096
Outros Encargos Especiais	50.869	50.869	3.489	4.589	44	478	0,00	0,94	50.391
<b>URBANISMO</b>	<b>1.247.323</b>	<b>1.247.323</b>	<b>254.275</b>	<b>656.251</b>	<b>96.668</b>	<b>174.851</b>	<b>0,09</b>	<b>14,02</b>	<b>1.072.472</b>
Planejamento e Orçamento	1.110	1.110	45	55	0	2	0,00	0,18	1.108
Administração Geral	47.744	47.744	11.537	33.537	5.444	13.146	0,01	27,53	34.598
Normalização e Fiscalização	600	600	252	257	63	63	0,00	10,50	537
Tecnologia da Informação	43.931	43.931	11.445	31.471	8.783	8.789	0,00	20,01	35.142
Formação de Recursos Humanos	2.385	2.385	62	122	56	80	0,00	3,35	2.305
Comunicação Social	4.358	4.358	19	20	16	17	0,00	0,39	4.341
Previdência Complementar	6.096	6.096	0	4.942	396	1.027	0,00	16,85	5.069
Atenção Básica	7.529	7.529	0	7.437	805	2.480	0,00	32,94	5.049
Alimentação e Nutrição	15.504	15.504	0	15.194	2.708	6.772	0,00	43,68	8.732
Proteção e Benefícios ao Trabalhador	2.631	2.631	27	1.971	344	856	0,00	32,54	1.775
Educação Infantil	1.096	1.096	0	1.031	155	395	0,00	36,04	701
Infra-Estrutura Urbana	84.312	84.312	5.000	5.000	0	0	0,00	0,00	84.312
Serviços Urbanos	7.284	7.284	14	1.826	1.767	1.773	0,00	24,34	5.511
Transportes Coletivos Urbanos	439.804	439.804	13.545	329.797	69.976	130.721	0,07	29,72	309.083
Desenvolvimento Científico	308	308	0	0	0	0	0,00	0,00	308
Outros Encargos Especiais	582.631	582.631	212.329	223.591	6.155	8.730	0,00	1,50	573.901
<b>HABITAÇÃO</b>	<b>527.432</b>	<b>568.679</b>	<b>119.525</b>	<b>129.886</b>	<b>2.721</b>	<b>2.768</b>	<b>0,00</b>	<b>0,49</b>	<b>565.911</b>

FONTE: SIAFI - STN/CCONT/GEINC

Continua (9/16)

**GOVERNO FEDERAL**  
**RELATÓRIO RESUMIDO DA EXECUÇÃO ORÇAMENTÁRIA**  
**DEMONSTRATIVO DA EXECUÇÃO DAS DESPESAS POR FUNÇÃO/SUBFUNÇÃO**  
**ORÇAMENTOS FISCAL E DA SEGURIDADE SOCIAL**  
**JANEIRO A MAIO DE 2004/BIMESTRE ABRIL-MAIO**

LRF, Art. 52, inciso II, alínea "c" - Anexo II

R\$ milhares

FUNÇÃO/SUBFUNÇÃO	DOTAÇÃO INICIAL	DOTAÇÃO ATUALIZADA (a)	DESPESAS EMPENHADAS		DESPESAS LIQUIDADAS				SALDO (a-e)
			No Bimestre (b)	Até o Bimestre (c)	No Bimestre (d)	Até o Bimestre (e)	% (e/total e)	% (e/a)	
Administração Geral	660	660	0	238	25	57	0,00	8,64	603
Tecnologia da Informação	100	100	0	0	0	0	0,00	0,00	100
Normalização e Qualidade	40	40	0	0	0	0	0,00	0,00	40
Outros Encargos Especiais	526.632	567.879	119.525	129.648	2.696	2.711	0,00	0,48	565.168
<b>SANEAMENTO</b>	184.991	184.991	18.457	18.757	99	246	0,00	0,13	184.745
Saneamento Básico Rural	5.506	5.506	0	0	0	0	0,00	0,00	5.506
Saneamento Básico Urbano	18.872	18.872	1.109	1.409	99	246	0,00	1,30	18.626
Outros Encargos Especiais	160.613	160.613	17.348	17.348	0	0	0,00	0,00	160.613
<b>GESTÃO AMBIENTAL</b>	1.297.409	1.297.409	159.739	549.434	114.347	255.170	0,13	19,67	1.042.239
Planejamento e Orçamento	12.768	12.768	740	3.361	1.548	2.032	0,00	15,91	10.736
Administração Geral	454.538	454.538	46.095	387.007	91.197	221.441	0,11	48,72	233.097
Normalização e Fiscalização	11.059	11.059	2.502	3.782	2.009	2.936	0,00	26,55	8.123
Tecnologia da Informação	5.510	5.510	294	696	144	344	0,00	6,24	5.166
Ordenamento Territorial	350	350	0	183	67	178	0,00	50,86	172
Formação de Recursos Humanos	9.555	9.555	845	1.744	187	283	0,00	2,96	9.272
Comunicação Social	1.250	1.250	0	60	60	60	0,00	4,80	1.190
Assistência Comunitária	40	40	0	0	0	0	0,00	0,00	40
Atenção Básica	11.236	11.236	8.826	11.236	1.572	3.097	0,00	27,56	8.139
Alimentação e Nutrição	8.839	8.839	0	8.826	1.913	4.475	0,00	50,63	4.364
Proteção e Benefícios ao Trabalhador	1.861	1.861	0	1.811	206	524	0,00	28,16	1.337
Educação Infantil	1.506	1.506	1.274	1.477	106	144	0,00	9,56	1.362
Patrimônio Histórico, Artístico e Arqueológico	530	530	0	0	0	0	0,00	0,00	530
Saneamento Básico Urbano	2.160	2.160	0	0	0	0	0,00	0,00	2.160
Preservação e Conservação Ambiental	139.272	139.272	15.305	23.651	4.412	5.428	0,00	3,90	133.844
Controle Ambiental	28.494	28.494	2.393	6.037	1.477	3.079	0,00	10,81	25.415
Recuperação de Áreas Degradadas	15.128	15.128	2	229	82	110	0,00	0,73	15.018
Recursos Hídricos	510.347	510.347	80.574	94.439	7.700	8.878	0,00	1,74	501.469
Desenvolvimento Científico	406	406	7	172	47	60	0,00	14,78	346
Desenvolvimento Tecnológico e Engenharia	570	570	0	100	0	10	0,00	1,75	560
Difusão do Conhecimento Científico e Tecnológico	4.676	4.676	111	671	307	310	0,00	6,63	4.366
Promoção da Produção Vegetal	850	850	0	0	0	0	0,00	0,00	850
Extensão Rural	3.097	3.097	18	30	14	27	0,00	0,87	3.070
Transferências	1.447	1.447	0	641	332	473	0,00	32,69	974
Outros Encargos Especiais	71.920	71.920	753	3.281	967	1.281	0,00	1,78	70.639
<b>CIÊNCIA E TECNOLOGIA</b>	2.597.985	2.597.985	113.686	1.122.579	353.953	631.058	0,31	24,29	1.966.927

FONTE: SIAFI - STN/CONT/GEINC

Continua (10/16)

GOVERNO FEDERAL  
 RELATORIO RESUMIDO DA EXECUÇÃO ORÇAMENTARIA  
**DEMONSTRATIVO DA EXECUÇÃO DAS DESPESAS POR FUNÇÃO /SUBFUNÇÃO**  
 ORÇAMENTOS FISCAL E DA SEGURIDADE SOCIAL  
 JANEIRO A MAIO DE 2004/BIMESTRE ABRIL-MAIO

LRF, Art. 52, inciso II, alínea "c" - Anexo II

R\$ milhares

FUNÇÃO/SUBFUNÇÃO	DOTAÇÃO INICIAL	DOTAÇÃO ATUALIZADA (a)	DESPESAS EMPENHADAS		DESPESAS LIQUIDADAS				SALDO (a-e)
			No Bimestre (b)	Até o Bimestre (c)	No Bimestre (d)	Até o Bimestre (e)	% (e/total e)	% (e/a)	
Planejamento e Orçamento	5.725	5.725	1.053	2.532	1.059	1.705	0,00	29,78	4.020
Administração Geral	604.334	604.334	147.705	416.292	98.054	228.427	0,11	37,80	375.907
Normalização e Fiscalização	5.241	5.241	320	581	333	514	0,00	9,81	4.727
Tecnologia da Informação	34.820	34.820	2.952	16.025	1.021	6.613	0,00	18,99	28.207
Formação de Recursos Humanos	62.081	62.081	8.417	13.320	8.026	10.763	0,01	17,34	51.318
Comunicação Social	75	75	0	0	0	0	0,00	0,00	75
Defesa Civil	526	526	3	10	3	5	0,00	0,95	521
Cooperação Internacional	6.250	6.250	341	358	338	355	0,00	5,68	5.895
Previdência Complementar	4.587	4.587	0	4.548	791	1.702	0,00	37,10	2.885
Atenção Básica	21.928	21.928	-136	21.792	3.532	7.914	0,00	36,09	14.014
Suporte Profilático e Terapêutico	24.346	24.346	6.884	9.400	2.488	3.985	0,00	16,37	20.361
Alimentação e Nutrição	12.568	12.568	-218	11.548	2.554	5.648	0,00	44,94	6.920
Proteção e Benefícios ao Trabalhador	11.283	11.283	308	10.336	2.002	3.781	0,00	33,51	7.502
Educação Infantil	1.680	1.680	-41	1.288	169	384	0,00	22,86	1.296
Infra-Estrutura Urbana	120	120	0	0	0	0	0,00	0,00	120
Controle Ambiental	4.286	4.286	119	373	18	66	0,00	1,54	4.220
Desenvolvimento Científico	196.738	196.738	48.942	69.124	12.634	16.643	0,01	8,46	180.095
Desenvolvimento Tecnológico e Engenharia	698.511	698.511	92.786	196.786	59.854	82.196	0,04	11,77	616.315
Difusão do Conhecimento Científico e Tecnológico	15.912	15.912	951	3.676	1.060	1.556	0,00	9,78	14.356
Produção Industrial	219.339	219.339	33.163	77.717	24.858	41.563	0,02	18,95	177.776
Mineração	26.861	26.861	3.786	6.007	1.461	2.614	0,00	9,73	24.247
Normalização e Qualidade	1.450	1.450	29	175	2	33	0,00	2,28	1.417
Transferências	613.566	613.566	-233.803	257.461	133.627	214.206	0,11	34,91	399.360
Outros Encargos Especiais	25.758	25.758	125	3.230	69	385	0,00	1,49	25.373
<b>AGRICULTURA</b>	<b>11.946.753</b>	<b>11.946.753</b>	<b>545.158</b>	<b>4.847.643</b>	<b>800.352</b>	<b>1.778.284</b>	<b>0,89</b>	<b>14,89</b>	<b>10.168.469</b>
Administração Geral	1.293.025	1.293.025	36.954	1.111.786	184.801	460.699	0,23	35,63	832.326
Normalização e Fiscalização	34.576	34.576	3.207	5.044	1.572	2.505	0,00	7,24	32.071
Tecnologia da Informação	9.390	9.390	2.068	2.664	458	724	0,00	7,71	8.666
Ordenamento Territorial	5.000	5.000	0	5.000	1.019	2.762	0,00	55,24	2.238
Formação de Recursos Humanos	28.890	28.890	1.447	2.254	746	932	0,00	3,23	27.958
Comunicação Social	7.974	7.974	166	266	131	131	0,00	1,64	7.843
Previdência Complementar	48.666	48.666	1.262	38.111	8.054	20.321	0,01	41,76	28.345
Atenção Básica	57.665	57.665	562	56.129	10.383	29.239	0,01	50,70	28.426
Alimentação e Nutrição	43.954	43.954	124	43.558	8.386	19.724	0,01	44,87	24.230
Proteção e Benefícios ao Trabalhador	10.982	10.982	541	10.225	1.714	3.950	0,00	35,97	7.032

FONTE: SIAFI - STN/CONT/GEINC

Continua (11/16)

GOVERNO FEDERAL  
 RELATÓRIO RESUMIDO DA EXECUÇÃO ORÇAMENTÁRIA  
**DEMONSTRATIVO DA EXECUÇÃO DAS DESPESAS POR FUNÇÃO/SUBFUNÇÃO**  
 ORÇAMENTOS FISCAL E DA SEGURIDADE SOCIAL  
 JANEIRO A MAIO DE 2004/BIMESTRE ABRIL-MAIO

LRF, Art. 52, inciso II, alínea "c" - Anexo II

R\$ milhares

FUNÇÃO/SUBFUNÇÃO	DOTAÇÃO INICIAL	DOTAÇÃO ATUALIZADA (a)	DESPESAS EMPENHADAS		DESPESAS LIQUIDADAS				SALDO (a-e)
			No Bimestre (b)	Até o Bimestre (c)	No Bimestre (d)	Até o Bimestre (e)	% (e/total e)	% (e/a)	
Ensino Profissional	1.294	1.294	129	519	185	305	0,00	23,57	989
Educação Infantil	3.030	3.030	199	2.609	414	1.159	0,00	38,25	1.871
Preservação e Conservação Ambiental	2.700	2.700	0	0	0	0	0,00	0,00	2.700
Meteorologia	1.600	1.600	0	96	96	96	0,00	6,00	1.504
Desenvolvimento Científico	1.440	1.440	639	651	24	28	0,00	1,94	1.412
Desenvolvimento Tecnológico e Engenharia	169.671	169.671	19.147	54.887	18.015	31.343	0,02	18,47	138.328
Difusão do Conhecimento Científico e Tecnológico	18.729	18.729	2.007	4.595	2.010	3.277	0,00	17,50	15.452
Promoção da Produção Vegetal	9.438	9.438	128	259	96	158	0,00	1,67	9.280
Promoção da Produção Animal	19.930	19.930	2.958	3.348	1.257	1.550	0,00	7,78	18.380
Defesa Sanitária Vegetal	9.418	9.418	964	2.066	563	798	0,00	8,47	8.620
Defesa Sanitária Animal	37.103	37.103	9.888	20.945	2.349	4.316	0,00	11,63	32.787
Abastecimento	2.542.172	2.542.172	39.604	143.609	40.205	135.566	0,07	5,33	2.406.606
Extensão Rural	127.772	127.772	4.848	8.364	3.254	5.504	0,00	4,31	122.268
Irrigação	312.188	312.188	108.969	119.007	7.353	8.221	0,00	2,63	303.967
Normalização e Qualidade	1.871	1.871	124	162	71	93	0,00	4,97	1.778
Promoção Comercial	4.355	4.355	841	1.115	291	291	0,00	6,68	4.064
Comercialização	200	200	0	0	0	0	0,00	0,00	200
Serviços Financeiros	2.000	2.000	0	0	0	0	0,00	0,00	2.000
Energia Elétrica	19.062	19.062	43	74	22	38	0,00	0,20	19.024
Transferências	82.715	82.715	8.811	12.903	6.479	10.173	0,01	12,30	72.542
Outros Encargos Especiais	7.039.943	7.039.943	299.528	3.197.397	500.404	1.034.381	0,52	14,69	6.005.562
<b>ORGANIZAÇÃO AGRÁRIA</b>	<b>1.908.115</b>	<b>1.908.115</b>	<b>143.701</b>	<b>435.786</b>	<b>158.180</b>	<b>215.131</b>	<b>0,11</b>	<b>11,27</b>	<b>1.692.984</b>
Planejamento e Orçamento	9.224	9.224	1.600	1.900	700	1.000	0,00	10,84	8.224
Administração Geral	268.066	268.066	29.906	134.672	42.042	89.775	0,04	33,49	178.291
Normalização e Fiscalização	10.440	10.440	281	7.230	854	946	0,00	9,06	9.494
Tecnologia da Informação	7.515	7.515	4.937	5.251	9	8	0,00	0,11	7.507
Ordenamento Territorial	14.111	14.111	37	845	102	790	0,00	5,60	13.321
Formação de Recursos Humanos	44.477	44.477	2.308	3.553	1.161	2.086	0,00	4,69	42.391
Comunicação Social	2.000	2.000	0	0	0	0	0,00	0,00	2.000
Informação e Inteligência	804	804	0	60	7	9	0,00	1,12	795
Assistência Comunitária	2.580	2.580	909	1.264	434	678	0,00	26,28	1.902
Atenção Básica	15.014	15.014	0	15.014	6.191	6.191	0,00	41,23	8.823
Alimentação e Nutrição	5.556	5.556	-24	5.532	1.368	3.108	0,00	55,94	2.448
Proteção e Benefícios ao Trabalhador	2.533	2.533	-5	2.518	679	1.550	0,00	61,19	983
Educação Infantil	1.155	1.155	-17	1.138	112	292	0,00	25,28	863

FONTE: SIAFI - STN/CONT/GEINC

Continua (12/16)

**GOVERNO FEDERAL**  
**RELATÓRIO RESUMIDO DA EXECUÇÃO ORÇAMENTÁRIA**  
**DEMONSTRATIVO DA EXECUÇÃO DAS DESPESAS POR FUNÇÃO/SUBFUNÇÃO**  
**ORÇAMENTOS FISCAL E DA SEGURIDADE SOCIAL**  
**JANEIRO A MAIO DE 2004/BIMESTRE ABRIL-MAIO**

LRF, Art. 52, inciso II, alínea "c" - Anexo II

R\$ milhares

FUNÇÃO/SUBFUNÇÃO	DOTAÇÃO INICIAL	DOTAÇÃO ATUALIZADA (a)	DESPESAS EMPENHADAS		DESPESAS LIQUIDADAS				SALDO (a-e)
			No Bimestre (b)	Até o Bimestre (c)	No Bimestre (d)	Até o Bimestre (e)	% (e/total e)	% (e/a)	
Educação de Jovens e Adultos	30.570	30.570	3.888	5.198	599	626	0,00	2,05	29.944
Direitos Individuais, Coletivos e Difusos	1.000	1.000	0	33	5	6	0,00	0,60	994
Extensão Rural	48.020	48.020	0	0	0	0	0,00	0,00	48.020
Reforma Agrária	612.272	612.272	61.458	177.564	103.154	107.283	0,05	17,52	504.989
Promoção Comercial	33.876	33.876	717	737	717	737	0,00	2,18	33.139
Transferências	128.402	128.402	7.361	35.861	43	43	0,00	0,03	128.359
Outros Encargos Especiais	670.500	670.500	30.345	37.416	3	3	0,00	0,00	670.497
<b>INDÚSTRIA</b>	<b>3.321.660</b>	<b>3.321.660</b>	<b>104.120</b>	<b>877.480</b>	<b>113.683</b>	<b>626.057</b>	<b>0,31</b>	<b>18,85</b>	<b>2.695.603</b>
Administração Geral	424.826	424.826	32.636	287.622	62.843	139.737	0,07	32,89	285.089
Normatização e Fiscalização	2.091	2.091	231	705	259	501	0,00	23,96	1.590
Tecnologia da Informação	28.516	28.516	3.222	8.349	1.080	1.573	0,00	5,52	26.943
Formação de Recursos Humanos	9.375	9.375	587	942	455	618	0,00	6,59	8.757
Administração de Concessões	1.639	1.639	114	194	55	94	0,00	5,74	1.545
Previdência Complementar	12.865	12.865	0	12.865	355	724	0,00	5,63	12.141
Atenção Básica	9.870	9.870	-114	8.747	1.003	2.989	0,00	30,28	6.881
Alimentação e Nutrição	8.518	8.518	0	8.518	1.601	3.803	0,00	44,65	4.715
Proteção e Benefícios ao Trabalhador	3.582	3.582	16	3.250	493	1.138	0,00	31,77	2.444
Educação Infantil	1.355	1.355	0	1.185	128	334	0,00	24,65	1.021
Patrimônio Histórico, Artístico e Arqueológico	100	100	46	48	1	2	0,00	2,00	98
Desenvolvimento Científico	13.460	13.460	415	522	48	132	0,00	0,98	13.328
Desenvolvimento Tecnológico e Engenharia	175	175	0	0	0	0	0,00	0,00	175
Difusão do Conhecimento Científico e Tecnológico	3.120	3.120	238	781	101	266	0,00	8,53	2.854
Reforma Agrária	5.000	5.000	0	0	0	0	0,00	0,00	5.000
Promoção Industrial	22.792	22.792	855	4.489	1.258	1.581	0,00	6,94	21.211
Produção Industrial	136	136	0	0	0	0	0,00	0,00	136
Mineração	25.343	25.343	1.314	3.582	1.383	2.465	0,00	9,73	22.878
Propriedade Industrial	3.981	3.981	14	2.494	70	459	0,00	11,53	3.522
Normalização e Qualidade	148.845	148.845	61.875	84.856	40.810	51.507	0,03	34,60	97.338
Promoção Comercial	3.735	3.735	92	867	209	434	0,00	11,62	3.301
Comércio Exterior	17.751	17.751	2.572	7.939	1.524	3.183	0,00	17,93	14.568
Serviços Financeiros	113	113	0	0	0	0	0,00	0,00	113
Transferências	14.892	14.892	2	139	3	46	0,00	0,31	14.846
Outros Encargos Especiais	628.762	628.762	5	439.386	4	414.471	0,21	65,92	214.291
Reserva de Contingência	1.930.818	1.930.818	0	0	0	0	0,00	0,00	1.930.818
<b>COMÉRCIO E SERVIÇOS</b>	<b>2.913.969</b>	<b>2.913.969</b>	<b>128.314</b>	<b>1.447.243</b>	<b>156.054</b>	<b>251.021</b>	<b>0,13</b>	<b>8,61</b>	<b>2.662.948</b>

FONTE: SIAFI - STN/CONT/GEINC

Continua (13/16)

GOVERNO FEDERAL  
 RELATÓRIO RESUMIDO DA EXECUÇÃO ORÇAMENTÁRIA  
**DEMONSTRATIVO DA EXECUÇÃO DAS DESPESAS POR FUNÇÃO/SUBFUNÇÃO**  
 ORÇAMENTOS FISCAL E DA SEGURIDADE SOCIAL  
 JANEIRO A MAIO DE 2004/BIMESTRE ABRIL-MAIO

LRF, Art. 52, inciso II, alínea "c" - Anexo II

R\$ milhares

FUNÇÃO/SUBFUNÇÃO	DOTAÇÃO INICIAL	DOTAÇÃO ATUALIZADA (a)	DESPESAS EMPENHADAS		DESPESAS LIQUIDADAS				SALDO (a-e)
			No Bimestre (b)	Até o Bimestre (c)	No Bimestre (d)	Até o Bimestre (e)	% (e/total e)	% (e/a)	
Planejamento e Orçamento	5.000	5.000	0	0	0	0	0,00	0,00	5.000
Administração Geral	50.515	50.515	7.499	35.098	6.311	10.777	0,01	21,33	39.738
Normalização e Fiscalização	186	186	0	0	0	0	0,00	0,00	186
Tecnologia da Informação	4.750	4.750	159	1.385	436	634	0,00	13,35	4.116
Formação de Recursos Humanos	3.827	3.827	56	74	26	41	0,00	1,07	3.786
Comunicação Social	425	425	0	0	0	0	0,00	0,00	425
Cooperação Internacional	200	200	0	0	0	0	0,00	0,00	200
Atenção Básica	751	751	-12	187	43	92	0,00	12,25	659
Alimentação e Nutrição	565	565	0	511	79	182	0,00	32,21	383
Proteção e Benefícios ao Trabalhador	730	730	0	403	39	89	0,00	12,19	641
Educação Infantil	112	112	0	76	7	18	0,00	16,07	94
Patrimônio Histórico, Artístico e Arqueológico	8.520	8.520	6.530	6.530	0	0	0,00	0,00	8.520
Desenvolvimento Científico	3.491	3.491	0	0	0	0	0,00	0,00	3.491
Promoção Industrial	790	790	14	14	0	0	0,00	0,00	790
Normalização e Qualidade	4.672	4.672	0	0	0	0	0,00	0,00	4.672
Promoção Comercial	12.558	12.558	551	3.788	741	1.449	0,00	11,54	11.109
Turismo	125.491	125.491	14.600	41.947	10.066	20.948	0,01	16,69	104.543
Transferências	261.447	261.447	41.167	41.620	0	452	0,00	0,17	260.995
Outros Encargos Especiais	2.429.939	2.429.939	57.750	1.315.610	138.306	216.339	0,11	8,90	2.213.600
<b>COMUNICAÇÕES</b>	<b>631.311</b>	<b>631.311</b>	<b>27.642</b>	<b>246.710</b>	<b>55.785</b>	<b>105.370</b>	<b>0,05</b>	<b>16,69</b>	<b>525.941</b>
Planejamento e Orçamento	8.000	8.000	0	0	0	0	0,00	0,00	8.000
Administração Geral	285.348	285.348	8.298	132.296	31.097	62.094	0,03	21,76	223.254
Normalização e Fiscalização	42.030	42.030	6.846	21.962	2.884	8.087	0,00	19,24	33.943
Tecnologia da Informação	34.282	34.282	0	34.282	2.942	9.434	0,00	27,52	24.848
Formação de Recursos Humanos	18.725	18.725	532	3.666	1.228	1.730	0,00	9,24	16.995
Comunicação Social	2.996	2.996	0	2.696	625	675	0,00	22,53	2.321
Atenção Básica	33.809	33.809	2	32.892	5.469	9.991	0,00	29,55	23.818
Alimentação e Nutrição	3.151	3.151	0	2.476	415	935	0,00	29,67	2.216
Proteção e Benefícios ao Trabalhador	1.891	1.891	0	993	20	268	0,00	14,17	1.623
Educação Infantil	657	657	0	323	33	82	0,00	12,48	575
Serviços Financeiros	647	647	0	0	0	0	0,00	0,00	647
Telecomunicações	132.578	132.578	11.768	14.751	11.072	11.897	0,01	8,97	120.681
Transferências	4.972	4.972	0	177	0	177	0,00	3,56	4.795
Outros Encargos Especiais	62.225	62.225	196	196	0	0	0,00	0,00	62.225
<b>ENERGIA</b>	<b>725.499</b>	<b>725.499</b>	<b>17.409</b>	<b>234.018</b>	<b>43.828</b>	<b>86.033</b>	<b>0,04</b>	<b>11,86</b>	<b>639.466</b>

FONTE: SIAFI - STN/CONT/GEINC

Continua (14/16)

**GOVERNO FEDERAL**  
**RELATORIO RESUMIDO DA EXECUÇÃO ORÇAMENTÁRIA**  
**DEMONSTRATIVO DA EXECUÇÃO DAS DESPESAS POR FUNÇÃO/SUBFUNÇÃO**  
**ORÇAMENTOS FISCAL E DA SEGURIDADE SOCIAL**  
**JANEIRO A MAIO DE 2004/BIMESTRE ABRIL-MAIO**

LRF, Art. 52, inciso II, alínea "c" - Anexo II

R\$ milhares

FUNÇÃO/SUBFUNÇÃO	DOTAÇÃO INICIAL	DOTAÇÃO ATUALIZADA (a)	DESPESAS EMPENHADAS		DESPESAS LIQUIDADAS				SALDO (a-e)
			No Bimestre (b)	Até o Bimestre (c)	No Bimestre (d)	Até o Bimestre (e)	% (e/total e)	% (e/a)	
Planejamento e Orçamento	9.789	9.789	0	0	0	0	0,00	0,00	9.789
Administração Geral	226.455	226.455	9.051	150.565	29.946	60.383	0,03	26,66	166.072
Normalização e Fiscalização	78.230	78.230	-979	40.054	5.038	10.977	0,01	14,03	67.253
Formação de Recursos Humanos	12.330	12.330	197	482	128	182	0,00	1,48	12.148
Administração de Concessões	22.301	22.301	994	7.515	583	1.651	0,00	7,40	20.650
Comunicação Social	4.100	4.100	0	1.052	258	740	0,00	18,05	3.360
Atenção Básica	3.199	3.199	8	2.670	355	828	0,00	25,88	2.371
Alimentação e Nutrição	1.756	1.756	0	1.756	359	802	0,00	45,67	954
Proteção e Benefícios ao Trabalhador	1.062	1.062	0	1.062	132	307	0,00	28,91	755
Educação Infantil	281	281	0	168	18	48	0,00	17,08	233
Desenvolvimento Tecnológico e Engenharia	3.039	3.039	0	0	0	0	0,00	0,00	3.039
Normalização e Qualidade	35.230	35.230	4.092	10.091	1.361	2.077	0,00	5,90	33.153
Conservação de Energia	152	152	0	0	0	0	0,00	0,00	152
Energia Elétrica	93.124	93.124	4.354	12.895	3.097	4.945	0,00	5,31	88.179
Petróleo	31.175	31.175	-894	5.122	1.967	2.507	0,00	8,04	28.668
Transferências	150.751	150.751	586	586	586	586	0,00	0,39	150.165
Outros Encargos Especiais	5.018	5.018	0	0	0	0	0,00	0,00	5.018
Reserva de Contingência	47.507	47.507	0	0	0	0	0,00	0,00	47.507
<b>TRANSPORTE</b>	<b>3.970.494</b>	<b>4.007.769</b>	<b>556.913</b>	<b>1.606.027</b>	<b>273.917</b>	<b>434.111</b>	<b>0,22</b>	<b>10,83</b>	<b>3.573.658</b>
Planejamento e Orçamento	3.134	3.134	0	0	0	0	0,00	0,00	3.134
Administração Geral	316.305	316.305	22.931	210.058	49.330	100.502	0,05	31,77	215.803
Normalização e Fiscalização	32.297	32.297	1.549	8.272	1.698	2.816	0,00	8,72	29.481
Tecnologia da Informação	2.936	2.936	0	0	0	0	0,00	0,00	2.936
Formação de Recursos Humanos	2.595	2.595	162	565	96	131	0,00	5,05	2.464
Administração de Concessões	11.625	11.625	668	2.223	526	576	0,00	4,95	11.049
Comunicação Social	2.320	2.320	1.002	1.002	2	2	0,00	0,09	2.318
Previdência Complementar	1.169	1.169	0	0	0	0	0,00	0,00	1.169
Atenção Básica	31.376	31.376	1.811	24.364	5.566	5.919	0,00	18,86	25.457
Alimentação e Nutrição	5.370	5.370	0	4.935	965	2.294	0,00	42,72	3.076
Proteção e Benefícios ao Trabalhador	3.589	3.589	12	3.588	462	1.374	0,00	38,28	2.215
Educação Infantil	1.081	1.081	-1	963	72	184	0,00	17,02	897
Desenvolvimento Científico	31.800	31.800	4.404	11.847	2.800	5.839	0,00	18,36	25.961
Desenvolvimento Tecnológico e Engenharia	5.834	5.834	2.743	3.158	0	0	0,00	0,00	5.834
Serviços Financeiros	50.427	50.427	0	41.095	0	0	0,00	0,00	50.427
Transporte Rodoviário	2.091.025	2.091.025	275.169	934.094	27.695	40.302	0,02	1,93	2.050.723

FONTE: SIAFI - STN/CONT/GEINC

Continua (15/16)

GOVERNO FEDERAL  
 RELATÓRIO RESUMIDO DA EXECUÇÃO ORÇAMENTÁRIA  
**DEMONSTRATIVO DA EXECUÇÃO DAS DESPESAS POR FUNÇÃO/SUBFUNÇÃO**  
 ORÇAMENTOS FISCAL E DA SEGURIDADE SOCIAL  
 JANEIRO A MAIO DE 2004/BIMESTRE ABRIL-MAIO

LRF, Art. 52, inciso II, alínea "c" - Anexo II

R\$ milhares

FUNÇÃO/SUBFUNÇÃO	DOTAÇÃO INICIAL	DOTAÇÃO ATUALIZADA (a)	DESPESAS EMPENHADAS		DESPESAS LIQUIDADAS				SALDO (a-e)
			No Bimestre (b)	Até o Bimestre (c)	No Bimestre (d)	Até o Bimestre (e)	% (e/total e)	% (e/a)	
Transporte Ferroviário	102.336	102.336	4.848	9.128	209	4.412	0,00	4,31	97.924
Transporte Hidroviário	268.066	278.996	3.722	20.834	48	92	0,00	0,03	278.904
Transferências	33	33	0	0	0	0	0,00	0,00	33
Outros Encargos Especiais	1.007.176	1.033.521	237.893	329.901	184.448	269.668	0,13	26,09	763.853
<b>DESPORTO E LAZER</b>	<b>357.891</b>	<b>357.891</b>	<b>55.667</b>	<b>77.629</b>	<b>4.888</b>	<b>9.544</b>	<b>0,00</b>	<b>2,67</b>	<b>348.347</b>
Planejamento e Orçamento	988	988	63	203	63	203	0,00	20,55	785
Administração Geral	23.281	23.281	206	19.983	3.810	7.889	0,00	33,89	15.392
Formação de Recursos Humanos	669	669	61	112	40	76	0,00	11,36	593
Comunicação Social	1.150	1.150	132	133	132	132	0,00	11,48	1.018
Atenção Básica	396	396	0	155	24	66	0,00	16,67	330
Alimentação e Nutrição	209	209	0	209	55	123	0,00	58,85	86
Proteção e Benefícios ao Trabalhador	192	192	0	192	29	66	0,00	34,38	126
Educação Infantil	46	46	0	46	6	14	0,00	30,43	32
Difusão do Conhecimento Científico e Tecnológico	192	192	0	0	0	0	0,00	0,00	192
Desporto de Rendimento	52.792	52.792	1.637	1.858	505	726	0,00	1,38	52.066
Desporto Comunitário	277.976	277.976	53.568	54.738	224	249	0,00	0,09	277.727
<b>ENCARGOS ESPECIAIS</b>	<b>282.514.184</b>	<b>286.858.932</b>	<b>17.841.326</b>	<b>256.499.807</b>	<b>35.718.327</b>	<b>99.941.105</b>	<b>49,84</b>	<b>34,84</b>	<b>186.917.827</b>
Serviço da Dívida Interna	129.103.008	131.373.837	3.410.950	127.471.039	16.778.169	48.001.809	23,94	36,54	83.372.028
Serviço da Dívida Externa	44.428.484	44.526.890	9.674.427	32.672.178	4.611.931	9.277.243	4,63	20,84	35.249.647
Transferências	71.822.832	72.006.290	2.691.025	67.318.103	11.196.774	28.359.953	14,14	39,39	43.646.337
Outros Encargos Especiais	37.159.860	38.951.915	2.064.924	29.038.487	3.131.453	14.302.100	7,13	36,72	24.649.815
<b>RESERVA DE CONTINGÊNCIA</b>	<b>19.849.417</b>	<b>18.835.933</b>	<b>0</b>	<b>0</b>	<b>0</b>	<b>0</b>	<b>0,00</b>	<b>0,00</b>	<b>18.835.933</b>
Reserva de Contingência	19.849.417	18.835.933	0	0	0	0	0,00	0,00	18.835.933
<b>TOTAL</b>	<b>608.999.238</b>	<b>612.992.483</b>	<b>58.746.426</b>	<b>414.961.402</b>	<b>77.661.840</b>	<b>200.521.278</b>	<b>100,00</b>	<b>32,71</b>	<b>412.471.205</b>

FONTE: SIAFI - STN/CCONT/GEINC

(16/16)

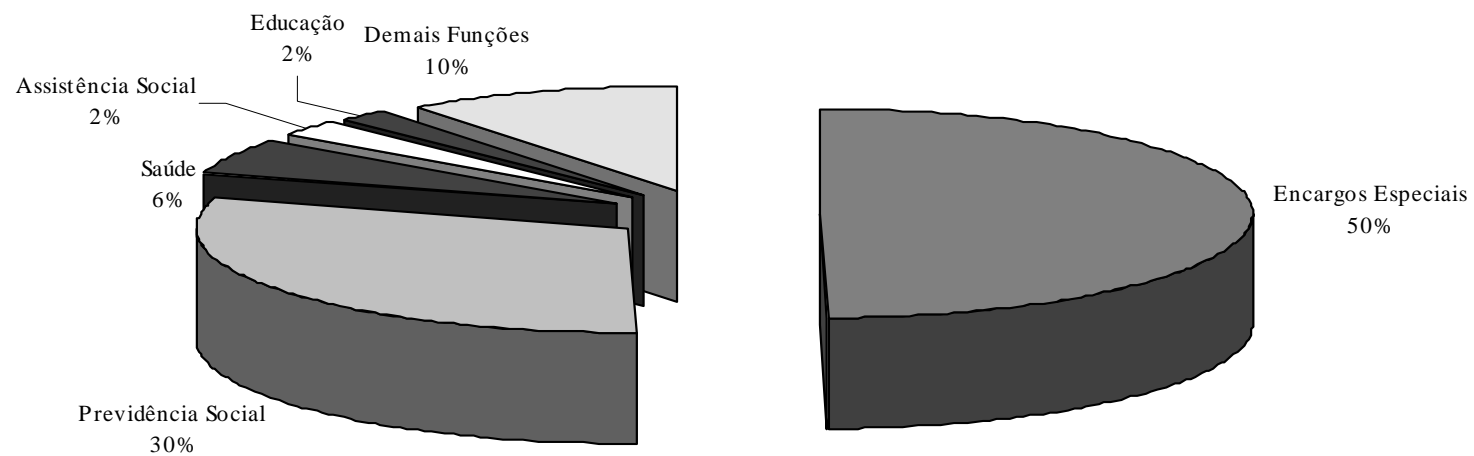
Notas:

a) Excetuados os valores do refinanciamento da Dívida Pública da União;

b) Eventual ocorrência de despesa realizada maior que a dotação da respectiva subfunção decorre de variação cambial.



**GRÁFICO 2 - DESPESAS LIQUIDADAS DA UNIÃO POR FUNÇÃO**  
ORÇAMENTOS FISCAL E DA SEGURIDADE SOCIAL  
JANEIRO A MAIO DE 2004/BIMESTRE ABRIL-MAIO



Despesas Liquidadas	R\$ Milhares
Total	200.521.278

FONTE: SIAFI - STN/CONT/GEINC

Nota: Excetuados os valores do refinanciamento da Dívida Pública da União.

GOVERNO FEDERAL  
RELATÓRIO RESUMIDO DA EXECUÇÃO ORÇAMENTÁRIA  
**DEMONSTRATIVO DA RECEITA CORRENTE LÍQUIDA**  
ORÇAMENTOS FISCAL E DA SEGURIDADE SOCIAL  
JUNHO/2003 A MAIO/2004

LRF, Art. 53, inciso I- Anexo III

R\$ milhares

ESPECIFICAÇÃO	EVOLUÇÃO DA RECEITA REALIZADA NOS ÚLTIMOS 12 MESES												TOTAL	PREVISÃO
	JUN/03	JUL/03	AGO/03	SET/03	OUT/03	NOV/03	DEZ/03	JAN/04	FEV/04	MAR/04	ABR/04	MAI/04	(ÚLTIMOS 12 MESES)	ATUALIZADA EXERCÍCIO <sup>6</sup>
<b>RECEITA CORRENTE (I)</b>	27.342.155	32.575.408	30.548.218	30.954.115	33.709.809	31.770.010	39.617.991	37.561.577	32.207.733	34.544.513	37.309.704	34.787.411	402.928.644	441.602.317
Receita Tributária	7.043.040	9.318.376	8.123.824	8.784.988	10.042.725	9.800.404	10.392.626	12.286.628	10.018.423	11.346.892	12.173.344	9.365.082	118.696.352	124.300.612
Receita de Contribuições	17.138.531	18.997.647	17.428.575	17.870.062	20.599.613	19.013.256	25.457.759	21.540.793	18.907.894	19.498.524	21.339.766	20.842.844	238.635.264	266.499.301
Receita Patrimonial	714.827	775.687	2.260.738	1.547.456	731.081	750.767	1.086.829	302.284	1.557.352	1.060.994	739.866	2.111.812	13.639.693	12.402.960
Receita Agropecuária	1.343	1.440	1.368	2.087	1.712	1.889	1.489	1.426	1.440	1.040	2.025	1.250	18.509	23.581
Receita Industrial	11.354	78.470	17.051	28.732	31.563	23.996	27.166	29.887	13.784	30.942	31.567	28.119	352.631	527.566
Receita de Serviços	1.306.270	2.547.012	1.652.762	1.843.490	1.517.512	1.455.137	1.754.524	2.196.619	1.268.650	1.619.319	2.255.704	1.441.337	20.858.336	23.084.863
Transferências Correntes	11.969	9.510	19.429	16.213	21.792	23.605	4.1403	17.982	11.808	15.938	11.885	13.632	215.166	243.476
Receitas Correntes a Classificar <sup>1</sup>	6.734	12.691	(9.158)	7.249	(4.187)	(6.489)	(17.608)	343.226	(321.079)	(18.345)	4.776	(3.264)	(5.454)	-
Outras Receitas Correntes	1.108.087	834.575	1.053.629	853.838	767.998	707.445	873.803	842.732	749.461	989.209	750.771	986.599	10.518.147	14.519.958
<b>DEDUÇÕES (II)</b>	12.089.474	11.784.214	12.814.246	12.403.233	12.770.424	13.867.856	21.202.639	13.146.951	13.842.229	14.521.894	13.412.533	14.920.509	166.776.202	182.206.625
Transf. Constitucionais e Legais <sup>2</sup>	4.391.577	3.972.356	4.838.809	4.499.925	4.268.148	5.525.803	7.526.041	5.066.865	5.278.379	5.971.865	4.614.670	5.955.985	61.910.423	68.631.629
Contrib. Emp. e Trab. p/ Seg. Social	5.865.292	6.016.464	6.192.218	6.269.738	6.610.484	6.223.111	11.541.096	5.895.025	6.624.834	6.761.211	7.001.556	6.830.177	81.831.206	86.721.624
Contrib. Plano Seg. Social do Serv.	338.103	353.442	324.114	290.751	352.843	525.639	492.088	381.000	332.620	369.654	331.205	420.182	4.511.641	5.759.186
- Servidor <sup>4</sup>	169.009	173.502	164.121	144.718	177.486	267.309	235.019	169.118	165.264	187.955	172.692	205.944	2.232.137	3.426.513
- Patronal <sup>5</sup>	169.094	179.940	159.993	146.033	175.357	258.330	257.069	211.882	167.356	181.699	158.513	214.238	2.279.504	2.332.673
Contr. p/ Custeio Pensões Militares	78.156	80.636	61.664	99.064	80.507	80.773	62.293	100.357	82.385	80.330	80.601	80.629	967.395	1.029.600
Contribuição p/ PIS/PASEP <sup>3</sup>	14.16.346	1.361.316	1.397.441	1.243.755	1.458.442	1.512.530	1.581.121	1.703.704	1.524.011	1.338.834	1.384.501	1.633.536	17.555.537	20.064.586
- PIS	1.179.190	1.215.074	1.238.689	1.082.956	1.289.160	1.361.028	1.414.697	1.514.236	1.304.874	1.132.536	1.208.842	1.452.433	15.393.715	-
- PASEP	237.156	146.242	158.752	160.799	169.282	151.502	166.424	189.468	219.137	206.298	175.659	181.103	2.161.822	-
<b>RECEITA CORRENTE LÍQUIDA (I-II)</b>	15.252.681	20.791.194	17.733.972	18.550.882	20.939.385	17.902.154	18.415.352	24.414.626	18.365.504	20.022.619	23.897.171	19.866.902	236.152.442	259.395.692

FONTE: SIAFI- STN/CCONT/GEINC

<sup>1</sup> A ocorrência de valores negativos no mês refere-se a classificação de receitas de meses anteriores, superiores às receitas a classificar do mês.

<sup>2</sup> Não estão sendo deduzidas as transferências relativas à Lei Complementar n.º 87/96 e parte da complementação da União para o FUNDEF, cujas receitas originárias tenham sido provenientes de operações de crédito, que não tramitam, portanto, nas receitas correntes da União.

<sup>3</sup> Deduzido com base no inciso IV, "a" e § 3º do artigo 2º, da Lei Complementar 101, de 4 de maio de 2000.

<sup>4</sup> Deduzido com base no inciso IV, "c" do artigo 2º, da Lei Complementar 101, de 4 de maio de 2000.

<sup>5</sup> Deduzido com base no § 3º do artigo 2º, da Lei Complementar 101, de 4 de maio de 2000.

<sup>6</sup> A previsão da Receita é a constante na Lei 10.837 de 16 de janeiro de 2004.

Notas:

. Não estão sendo computadas nas Transferências Constitucionais as transferências ao Distrito Federal para prover as despesas decorrentes do art. 21, inciso XIV, da Constituição Federal, conforme Parecer n. 021/2003, da Procuradoria-Geral da Fazenda Nacional.

. Os valores das Transferências Constitucionais e Legais nos meses de janeiro, fevereiro e março de 2004 divergem dos divulgados no RREO do mês de março devido à inclusão em seu cálculo dos programas de trabalho das transferências da CIDE, ITR, Lei Complementar n.º 87/96 e complementação da União ao FUNDEF. O mesmo ocorreu com os valores do PIS/PASEP devido ao desdobramento da natureza da receita que não estava sendo considerado no cálculo.

GOVERNO FEDERAL  
RELATÓRIO RESUMIDO DA EXECUÇÃO ORÇAMENTÁRIA  
**DEMONSTRATIVO DAS RECEITAS E DESPESAS PREVIDENCIÁRIAS DO REGIME GERAL DE PREVIDÊNCIA SOCIAL**  
ORÇAMENTO DA SEGURIDADE SOCIAL  
JANEIRO A MAIO DE 2004/BIMESTRE ABRIL-MAIO

LRF, art. 53, inciso II - Anexo IV

R\$ milhares

RECEITAS	PREVISÃO INICIAL	PREVISÃO ATUALIZADA	RECEITAS REALIZADAS		
			No Bimestre	Até o Bimestre/2004	Até o Bimestre/2003
<b>RECEITAS PREVIDENCIÁRIAS<sup>1</sup> (I)</b>					
Contribuição de Empregadores e Trabalhadores para Seguridade Social	92.575.108	92.575.108	14.476.931	34.705.287	29.385.251
DESPESAS	DOTAÇÃO INICIAL	DOTAÇÃO ATUALIZADA	DESPESAS LIQUIDADAS		
			No Bimestre	Até o Bimestre/2004	Até o Bimestre/2003
<b>DESPESAS PREVIDENCIÁRIAS (II)</b>					
Benefícios Previdenciários <sup>2</sup>	121.428.619	121.428.619	18.028.318	44.501.811	36.699.658
Fontes de Recursos					
Contribuição dos Emp.e dos Trab.p/Seg.Social	92.572.009	92.572.009	13.028.318	32.001.811	29.099.718
Recursos Ordinarios	0	0	0	0	0
Contrib. Deriv .Petróleo,Comb.Com.-CIDE	0	0	0	0	0
Recursos Nao-Financeiros Diretam. Arrecadados	111.792	111.792	0	0	0
Contribuição p/Financiam.da Seguridade Social	22.548.599	22.548.599	4.000.000	10.000.000	5.999.940
Contrib. Social s/ Lucro das Pessoas Jurídicas	0	0	0	0	0
Contrib. Provisoria S/Movimentacao Financeira	5.490.680	5.490.680	1.000.000	2.500.000	1.600.000
Recursos Financeiros Diretamente Arrecadados	705.539	705.539	0	0	0
<b>RESULTADO PREVIDENCIÁRIO (I - II)</b>	<b>(28.853.511)</b>	<b>(28.853.511)</b>	<b>(3.551.387)</b>	<b>(9.796.524)</b>	<b>(7.314.407)</b>

FONTE: SIAFI - STN/CCONT/GEINC



GOVERNO FEDERAL  
RELATÓRIO RESUMIDO DA EXECUÇÃO ORÇAMENTÁRIA  
DEMONSTRATIVO DAS RECEITAS E DESPESAS PREVIDENCIÁRIAS DO REGIME PRÓPRIO DOS SERVIDORES PÚBLICOS  
ORÇAMENTO DA SEGURIDADE SOCIAL  
JANEIRO A MAIO DE 2004/BIMESTRE ABRIL-MAIO

LRF, Art. 53, inciso II - Anexo V R\$ milhares

RECEITAS PREVIDENCIÁRIAS	PREVISÃO INICIAL	PREVISÃO ATUALIZADA	RECEITAS REALIZADAS		
			No Bimestre	Até o Bimestre/2004	Até o Bimestre/2003
RECEITAS CORRENTES	6.788.786	6.788.786	912.617	2.258.963	2.060.761
CONTRIBUIÇÃO PATRONAL	2.332.673	2.332.673	372.751	933.688	880.928
CONTRIBUIÇÃO DO SERVIDOR	4.456.113	4.456.113	539.866	1.325.275	1.179.833
Ativo Civil	3.426.513	3.426.513	376.354	898.691	755.938
Inativo Civil	0	0	2.282	2.282	0
Militar	1.029.600	1.029.600	161.230	424.302	423.895
<b>TOTAL DAS RECEITAS PREVIDENCIÁRIAS (I)</b>	<b>6.788.786</b>	<b>6.788.786</b>	<b>912.617</b>	<b>2.258.963</b>	<b>2.060.761</b>
DESPESAS PREVIDENCIÁRIAS <sup>1</sup>	DOTAÇÃO INICIAL	DOTAÇÃO ATUALIZADA	DESPESAS LIQUIDADAS		
			No Bimestre	Até o Bimestre/2004	Até o Bimestre/2003
PREVIDÊNCIA SOCIAL	37.320.159	37.335.202	6.107.221	14.802.261	13.622.362
Segurados <sup>2</sup>	1.137.001	2.394.467	611.814	1.371.606	1.475.443
Inativos e Pensionistas	36.183.158	34.940.735	5.495.407	13.430.655	12.146.919
<b>TOTAL DAS DESPESAS PREVIDENCIÁRIAS (II)</b>	<b>37.320.159</b>	<b>37.335.202</b>	<b>6.107.221</b>	<b>14.802.261</b>	<b>13.622.362</b>
<b>RESULTADO PREVIDENCIÁRIO (I - II)</b>	<b>(30.531.373)</b>	<b>(30.546.416)</b>	<b>(5.194.604)</b>	<b>(12.543.298)</b>	<b>(11.561.601)</b>
SALDO DAS DISPONIBILIDADES FINANCEIRAS E INVESTIMENTOS DO RPPS	ABR/2004	PERÍODO DE REFERENCIA			
		2004	2003		
Caixa	-	-	-		
Bancos Conta Movimento	-	-	-		
Aplicações Financeiras	-	-	-		
Investimentos	-	-	-		

FONTE: SIAFI - STN/CCONT/GEINC



GOVERNO FEDERAL  
RELATÓRIO RESUMIDO DA EXECUÇÃO ORÇAMENTÁRIA  
**DEMONSTRATIVO DO RESULTADO NOMINAL**  
ORÇAMENTOS FISCAL E DA SEGURIDADE SOCIAL  
JANEIRO A MAIO DE 2004/BIMESTRE ABRIL-MAIO

LRF, art 53, inciso III - Anexo VI

R\$ Milhares

ESPECIFICAÇÃO	SALDO		
	Em 31 DEZ/2003 (a)	Em 31 MAR/2004 (b)	Em 31 MAIO/2004 (c)
DÍVIDA CONSOLIDADA (I)	1.241.578.236	1.286.531.163	1.281.864.126
DEDUÇÕES (II) <sup>1</sup>	626.375.403	667.641.566	646.546.010
Ativo Disponível	121.898.109	149.607.971	129.724.063
Haveres Financeiros	504.477.294	518.033.595	516.821.947
DÍVIDA CONSOLIDADA LÍQUIDA (III) = (I - II)	615.202.833	618.889.597	635.318.117
RECEITA DE PRIVATIZAÇÕES (IV)	46.712.177	46.790.179	46.790.179
PASSIVOS RECONHECIDOS (V) (*)	332.949.051	335.159.516	356.797.268
<b>DÍVIDA FISCAL LÍQUIDA (III + IV - V)</b>	<b>328.965.959</b>	<b>330.520.259</b>	<b>325.311.028</b>

ESPECIFICAÇÃO	PERÍODO DE REFERÊNCIA	
	No Bimestre (c - b)	Até o Bimestre (c - a)
<b>RESULTADO NOMINAL</b>	<b>(5.209.232)</b>	<b>(3.654.931)</b>

FONTE: Banco Central do Brasil

(\*) Inclui o impacto da desvalorização cambial sobre a dívida externa e sobre a dívida mobiliária interna indexada ao dólar.



GOVERNO FEDERAL  
RELATÓRIO RESUMIDO DA EXECUÇÃO ORÇAMENTÁRIA  
**DEMONSTRATIVO DO RESULTADO PRIMÁRIO DA UNIÃO<sup>1</sup>**  
ORÇAMENTOS FISCAL E DA SEGURIDADE SOCIAL  
JANEIRO A MAIO DE 2004<sup>2</sup>

LRF, art 53, inciso III - Anexo VIII

R\$ Milhares

RECEITAS	REALIZADAS NO PERÍODO		
	No Bimestre	Jan a Mai/2004	Jan a Mai/2003
<b>I. RECEITA TOTAL</b>	67.996.326	167.242.099	148.098.464
RECEITAS DO TESOURO NACIONAL	53.522.263	132.667.049	118.916.527
<b>Receita Bruta</b>	55.075.614	135.871.923	120.669.965
Receitas de Impostos	22.642.976	56.791.993	53.176.863
Impostos s/ Comércio Exterior	1.461.053	3.387.182	3.491.760
Impostos s/ Patrimônio e Renda	16.629.285	42.736.750	39.997.253
Impostos s/ Produção e Circulação	4.552.637	10.668.061	9.687.849
Receitas de Contribuições	25.890.111	63.532.356	54.108.695
Demais Receitas	6.542.527	15.547.574	13.384.407
Concessões de Serviços Públicos	21.018	52.246	178.175
Participações e Dividendos	1.169.461	2.572.360	1.986.811
Outras	5.352.048	12.922.968	11.219.420
<b>(-) Restituições</b>	(1.553.351)	(3.204.875)	(1.753.438)
<b>(-) Incentivos Fiscais</b>	0	0	0
RECEITAS DA PREVIDÊNCIA SOCIAL	14.474.063	34.575.050	29.181.937
<b>II. TRANSFERÊNCIAS A ESTADOS E MUNICÍPIOS</b>	12.032.407	28.665.507	27.856.835
<b>III. RECEITA TOTAL LÍQUIDA (I-II)</b>	<b>55.963.919</b>	<b>138.576.592</b>	<b>120.241.628</b>
<hr/>			
DESPESAS	REALIZADAS NO PERÍODO		
	No Bimestre	Jan a Mai/2004	Jan a Mai/2003
<b>IV. DESPESA TOTAL</b>	44.216.640	109.174.432	91.638.692
Pessoal e Encargos Sociais	12.399.005	33.047.180	30.638.406
Benefícios Previdenciários	18.230.793	44.806.078	36.909.734
Custeio e de Capital	13.586.842	31.321.173	24.090.553
Despesa do FAT	1.407.051	3.287.618	2.825.883
Subsídios e Subvenções Econômicas	234.996	1.150.048	609.971
Outras Despesas de Custeio e de Capital	11.944.795	26.883.507	20.654.699
<hr/>			
RESULTADO PRIMÁRIO	REALIZADO NO PERÍODO		
	No Bimestre	Jan a Mai/2004	Jan a Mai/2003
<b>V. RESULTADO PRIMÁRIO DO GOVERNO FEDERAL (III - IV)</b>	11.747.279	29.402.161	28.602.936
Tesouro Nacional	15.504.009	39.633.189	36.330.733
Previdência Social - RGPS <sup>3</sup>	(3.756.730)	(10.231.028)	(7.727.797)
<b>VI. RESULTADO PRIMÁRIO DO BANCO CENTRAL<sup>4</sup></b>	<b>(31.237)</b>	<b>(66.697)</b>	<b>(74.268)</b>
<b>VII. RESULTADO PRIMÁRIO DA UNIÃO (V+VI)</b>	<b>11.716.042</b>	<b>29.335.463</b>	<b>28.528.668</b>

FONTÊ: STN/CESEF

<sup>1</sup> Considera-se, para efeito de apuração do Resultado Primário, o conceito de União como equivalente ao de Governo Central.

<sup>2</sup> Dados sujeitos a alteração.

<sup>3</sup> Receita de Contribuições menos Benefícios Previdenciários.

<sup>4</sup> Despesas administrativas líquidas de receitas próprias.

Nota: (-) Déficit/(+) Superávit



GOVERNO FEDERAL  
RELATORIO RESUMIDO DA EXECUÇÃO ORÇAMENTARIA  
**DEMONSTRATIVO DOS RESTOS A PAGAR POR PODER E ORGAO**  
ORÇAMENTOS FISCAL E DA SEGURIDADE SOCIAL  
JANEIRO A MAIO DE 2004

LRF, art. 53, inciso V - Anexo IX

R\$ milhares

PODER / ÓRGÃO	RP PROCESSADOS				RP NÃO-PROCESSADOS <sup>1</sup>			
	Inscritos	Cancelados	Pagos	A Pagar	Inscritos	Cancelados	Pagos	A Pagar
<b>EXECUTIVO</b>	7.732.248	50.215	4.110.556	3.571.477	22.890.174	12.258.762	1.961.764	8.670.595
Gabinete da Presidência da República	80.570	4	76.686	3.881	12.366	488	8.283	3.595
Ministério do Planejamento Orçamento e Gestão	53.026	12	20.002	33.012	31.331	2.426	6.411	22.494
Advocacia-Geral da União	6.005	3	5.870	132	1.391	84	1.153	154
Ministério Agricultura e Abastecimento	100.455	1.130	51.112	48.213	23.726	3.992	11.131	8.602
Ministério da Ciência e Tecnologia	339.468	10.255	165.996	163.216	27.135	2.930	9.011	15.206
Ministério da Fazenda	70.261	159	59.349	10.753	16.163.535	12.060.851	461.250	3.641.687
Ministério da Educação	1.533.897	2.978	933.111	597.809	515.861	114.645	329.073	72.364
Ministério Desenvolvimento Indústria e Comércio	26.319	48	1.759	24.513	10.615	3.256	3.552	3.807
Ministério da Justiça	253.797	1.197	197.282	55.318	101.361	13.620	50.802	36.981
Ministério de Minas e Energia	50.920	1.492	27.342	22.086	635.185	3.943	46.216	585.027
Ministério Previdência e Assistência Social	553.590	470	437.512	115.609	2.579.052	611	64.226	2.514.215
Ministério das Relações Exteriores	91	0	88	3	30.014	6	20.774	9.234
Ministério da Saúde	1.665.726	12.007	936.455	717.263	713.622	21.371	405.968	286.376
Ministério do Trabalho e Emprego	9.314	427	4.668	4.219	3.791	4	3.591	195
Ministério dos Transportes	861.580	1.152	374.209	486.219	713.213	141	82.813	630.263
Ministério das Comunicações	7.342	2	2.737	4.603	48.441	3.960	32.742	11.805
Ministério da Cultura	25.411	68	16.973	8.370	22.572	644	13.675	8.275
Ministério do Meio Ambiente	15.964	0	5.889	10.075	69.796	2.828	28.989	37.979
Ministério do Desenvolvimento Agrário	286.297	820	115.569	169.908	335.874	1.169	36.231	298.474
Ministério do Esporte e Turismo	81.819	487	28.983	52.349	67.376	1.136	35.254	30.986
Ministério da Defesa	854.629	4.713	435.940	413.976	61.157	872	13.231	47.231
Ministério da Integração Nacional	285.249	12.753	54.669	217.826	117.261	16.664	24.903	75.711
Ministério do Turismo	38.407	0	14.130	24.277	24.278	2.498	15.034	6.746
Ministério da Assistência e Promoção Social	258.001	21	48.316	209.663	106.154	0	26.920	79.234
Ministério das Cidades	274.110	17	95.909	178.184	475.067	623	230.531	243.954
<b>LEGISLATIVO</b>	33.267	228	25.397	7.643	72.635	1.611	36.938	34.106
Câmara dos Deputados	15.346	95	15.150	101	34.952	508	16.686	17.762
Senado Federal	12.375	0	5.931	6.444	18.383	955	10.455	6.975
Tribunal de Contas da União	5.546	133	4.316	1.098	19.300	148	9.797	9.369
<b>JUDICIÁRIO</b>	205.175	156	75.754	129.263	778.103	9.430	257.626	511.358
Supremo Tribunal Federal	1.271	0	1.263	8	5.391	8	4.500	885
Superior Tribunal de Justiça	5.435	0	5.435	0	34.910	5	4.476	30.429
Justiça Federal	163.574	39	37.110	126.425	564.441	7.702	149.584	407.263
Justiça Militar	429	0	337	92	2.195	3	801	1.391
Justiça Eleitoral	9.526	22	8.920	584	53.441	715	34.634	18.139
Justiça do Trabalho	20.649	95	18.501	2.052	96.549	978	49.440	46.139
Justiça do DF e Territórios	4.291	0	4.188	102	21.176	19	14.191	7.112
<b>MINISTÉRIO PÚBLICO DA UNIÃO</b>	2.135	1	1.809	325	19.413	6.211	11.272	2.053
<b>TOTAL</b>	<b>7.972.825</b>	<b>50.600</b>	<b>4.213.516</b>	<b>3.708.708</b>	<b>23.760.325</b>	<b>12.276.014</b>	<b>2.267.600</b>	<b>9.218.112</b>

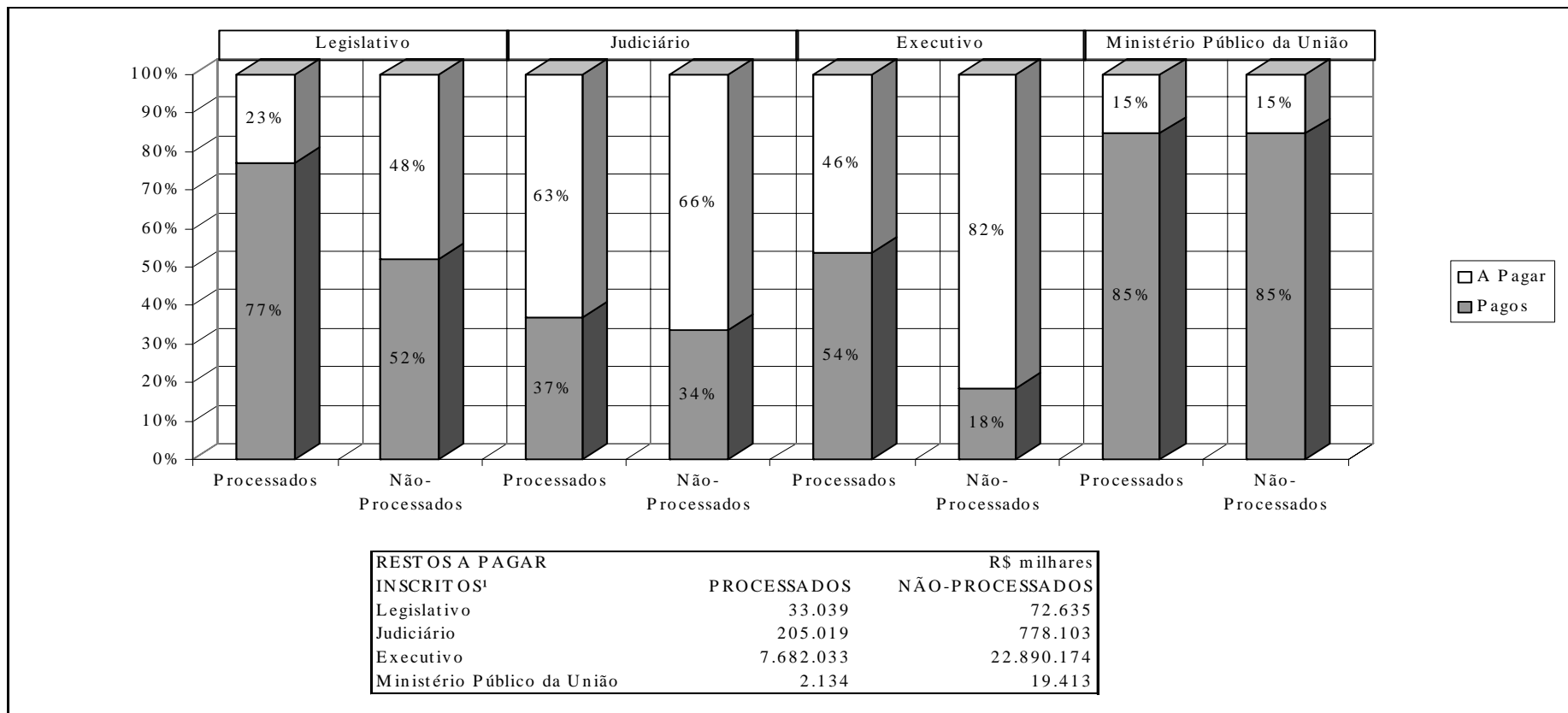
FONTE: SIAFI - STN/CONT/GEINC

<sup>1</sup> Inclusive valores dos exercícios anteriores.

Nota: Consideram-se Restos a Pagar Processados as obrigações das despesas, com fornecedores de bens e serviços, classificadas como Investimentos, Inversões Financeiras e Outras Despesas Correntes e liquidadas no exercício anterior.



**GRÁFICO 3 - RELAÇÃO ENTRE RESTOS A PAGAR PAGOS E INSCRITOS POR PODER**  
 ORÇAMENTOS FISCAL E DA SEGURIDADE SOCIAL  
 JANEIRO A MAIO DE 2004



FONTE: SIAFI - STN/CCONT/GEINC

<sup>1</sup> A inscrição apresentada refere-se aos valores líquidos, ou seja, são os valores inscritos menos os cancelamentos.

Nota: Consideram-se Restos a Pagar Processados as obrigações das despesas, com fornecedores de bens e serviços, classificadas como Investimentos, Inversões Financeiras e Outras Despesas Correntes e liquidadas no exercício anterior.



GOVERNO FEDERAL  
RELATÓRIO RESUMIDO DA EXECUÇÃO ORÇAMENTÁRIA  
DEMONSTRATIVO DAS RECEITAS E DESPESAS COM MANUTENÇÃO E DESENVOLVIMENTO DO ENSINO  
ORÇAMENTOS FISCAL E DA SEGURIDADE SOCIAL  
JANEIRO A MAIO DE 2004/BIMESTRE ABRIL-MAIO

LEI 9.394/96, Art. 72 - Anexo X

R\$ milhares

RECEITAS	PREVISÃO INICIAL	PREVISÃO ATUALIZADA (a)	RECEITAS REALIZADAS		
			No Bimestre	Até o Bimestre (b)	% (b/a)
RECEITA RESULTANTE DE IMPOSTOS (I)	53.521.301	53.521.301	6.337.733	15.925.083	29,75
Impostos	122.152.930	122.152.930	21.257.781	53.791.502	44,04
(-) Transferências Constitucionais e Legais	68.631.629	68.631.629	10.570.655	26.887.764	39,18
(-) Desvinculação da Receita da União	-	-	4.349.393	10.978.655	-
RECEITAS VINCULADAS AO ENSINO (II)	4.599.785	4.599.785	710.848	1.910.501	41,53
Contribuição Social do Salário Educação	4.599.785	4.599.785	710.848	1.910.501	41,53
<b>TOTAL DAS RECEITAS ( III ) = (I) + (II)</b>	<b>58.121.086</b>	<b>58.121.086</b>	<b>7.048.581</b>	<b>17.835.584</b>	<b>30,69</b>
DESPESAS COM MANUTENÇÃO E DESENVOLVIMENTO DO ENSINO POR SUBFUNÇÃO	DOTAÇÃO INICIAL	DOTAÇÃO ATUALIZADA (c)	DESPESAS LIQUIDADAS		
			No Bimestre	Até o Bimestre (d)	% (d/c)
Planejamento e Orçamento	9.500	9.500	162	398	4,19
Administração Geral	42.833	42.833	6	8	0,02
Tecnologia da Informação	96.465	96.465	2.068	2.670	2,77
Formação de Recursos Humanos	277.439	277.439	18.796	40.288	14,52
Comunicação Social	10.800	10.800	0	0	0,00
Cooperação Internacional	11.404	11.404	2.699	6.016	52,75
Assistência Hospitalar e Ambulatorial	50.000	50.000	5.948	5.948	11,90
Ensino Fundamental (IV)	872.754	872.754	2.998	4.462	0,51
Ensino Médio	198.365	198.365	9.209	21.749	10,96
Ensino Profissional	767.712	767.712	101.180	231.638	30,17
Ensino Superior	6.343.788	6.343.788	958.127	2.309.302	36,40
Educação Infantil	1.000	1.000	0	0	0,00
Educação de Jovens e Adultos (V)	16.400	16.400	167	1.244	7,59
Educação Especial	40.793	40.793	3.025	6.827	16,74
Difusão Cultural	460	460	5	8	1,74
Desenvolvimento Científico	23.042	23.042	1.371	2.157	9,36
Difusão do Conhecimento Científico e Tecnológico	20.244	20.244	521	676	3,34
Serviço da Dívida Interna	28.350	28.350	856	2.380	8,40
Serviço da Dívida Externa	662.240	662.240	91.277	179.337	27,08
Transferências	167.332	167.332	0	0	0,00
Outros Encargos Especiais	2.212.234	2.212.234	233.819	350.933	15,86
<b>TOTAL DAS DESPESAS (VI)</b>	<b>11.853.155</b>	<b>11.853.155</b>	<b>1.432.234</b>	<b>3.166.041</b>	<b>26,71</b>
COMPLEMENTAÇÃO DA UNIÃO AO FUNDEF - ADCT, art. 60, § 3º (VII)				111.679	
RECURSOS DESTINADOS À MANUTENÇÃO E DESENVOLVIMENTO DO ENSINO (VIII)				3.752.950	
TABELA DE CUMPRIMENTO DOS LIMITES CONSTITUCIONAIS <sup>1</sup>					%
MÍNIMO DE 18% DAS RECEITAS RESULTANTES DE IMPOSTOS NA MANUTENÇÃO E DESENVOLVIMENTO DO ENSINO - ( VI / I ) CAPUT DO ARTIGO 212 DA CF/88					19,88
MÍNIMO DE 30% DAS DESPESAS COM MDE NO ENSINO FUNDAMENTAL - [ ( IV + V + VII ) / (VIII) ] § 6º DO ARTIGO 60 DO ADCT DA CF/88					3,13
DESPESAS TOTAIS COM MANUTENÇÃO E DESENVOLVIMENTO DO ENSINO EM RELAÇÃO AO TOTAL DAS RECEITAS CORRESPONDENTES ( V / III )					17,75
FONTE: SIAFI - STN/CONT/GEINC					

<sup>1</sup> Limite mínimo anual a ser cumprido no encerramento do exercício.

Notas:

a) A Receita arrecadada de impostos é a receita líquida, ou seja, a arrecadada menos os Incentivos Fiscais, as Retificações e as Restituições;

b) A denominação "Manutenção e Desenvolvimento do Ensino" inclui todos os projetos e as atividades que se enquadram nessa classificação na Lei do Orçamento;

c) Os valores demonstrados nas dotações inicial e autorizada são oriundos de arquivos encaminhados pela SOF/SEPLAN.



GOVERNO FEDERAL  
RELATÓRIO RESUMIDO DA EXECUÇÃO ORÇAMENTÁRIA  
**DEMONSTRATIVO DAS DESPESAS COM SAÚDE**  
ORÇAMENTOS FISCAL E DA SEGURIDADE SOCIAL  
JANEIRO A MAIO DE 2004

ADCT, art. 77 - Anexo XV		R\$ milhares		
DESPESAS COM SAÚDE (Por Grupo de Natureza da Despesa)	DOTAÇÃO INICIAL	DOTAÇÃO ATUALIZADA (a)	DESPESAS LIQUIDADAS	
			Até o Bimestre (b)	% (b / a)
<b>DESPESAS CORRENTES</b>	33.473.740	33.473.771	12.334.228	36,85
Pessoal e Encargos Sociais	6.040.077	6.040.107	2.233.757	36,98
Juros e Encargos da Dívida	245.698	245.698	68.889	28,04
Outras Despesas Correntes	27.187.965	27.187.966	10.031.582	36,90
<b>DESPESAS DE CAPITAL</b>	3.054.930	3.054.930	300.114	9,82
Investimentos	2.592.342	2.572.342	115.098	4,47
Inversões Financeiras	0	20.000	0	0,00
Amortização da Dívida	462.588	462.588	185.016	40,00
<b>TOTAL (I)</b>	<b>36.528.670</b>	<b>36.528.701</b>	<b>12.634.342</b>	<b>34,59</b>
<b>DESPESAS COM AÇÕES E SERVIÇOS PÚBLICOS DE SAÚDE</b>			<b>DESPESAS LIQUIDADAS</b>	
			Até o Bimestre (c)	% (c)/desp saúde
<b>DESPESAS COM SAÚDE</b>			12.634.342	100,00
(-) DESPESAS COM INATIVOS E PENSIONISTAS			889.504	7,04
(-) JUROS E ENCARGOS DA DÍVIDA			68.889	0,55
(-) AMORTIZAÇÃO DA DÍVIDA			185.016	1,46
(-) DESPESAS CUSTEADAS PELO FUNDO DE COMBATE E ERRADICAÇÃO DA POBREZA			0	0,00
(-) OUTRAS DESPESAS EXECUTADAS NA FUNÇÃO PREVIDÊNCIA SOCIAL E/OU ENCARGOS ESPECIAIS			147.926	1,17
<b>TOTAL DAS DESPESAS COM AÇÕES E SERVIÇOS PÚBLICOS DE SAÚDE (II)</b>			<b>11.343.007</b>	<b>89,78</b>
ESPECIFICAÇÃO	VARIACÃO NOMINAL DO PIB <sup>1</sup> %	DESPESAS LIQUIDADAS <sup>2</sup>		VARIACÃO % DE APLICAÇÃO (d/e*100)-100
		Exercício de 2004 (d)	Exercício de 2003 (e)	
<b>TOTAL DAS DESPESAS COM AÇÕES E SERVIÇOS PÚBLICOS DE SAÚDE</b>	12,55	11.343.007	9.404.226	20,62
DESPESAS COM SAÚDE (Por Subfunção)	DOTAÇÃO INICIAL	DOTAÇÃO ATUALIZADA	DESPESAS LIQUIDADAS	
			Até o Bimestre (f)	% (f / total f)
Planejamento e Orçamento	3.932	3.932	0	0,00
Administração Geral	3.277.970	3.277.970	1.122.547	9,90
Controle Interno	5.120	5.120	1.640	0,01
Normalização e Fiscalização	18.200	18.200	5.000	0,04
Tecnologia da Informação	115.306	115.306	14.359	0,13
Formação de Recursos Humanos	229.780	229.780	27.226	0,24
Comunicação Social	101.200	101.200	18.410	0,16
Informação e Inteligência	128.982	128.982	3.259	0,03
Cooperação Internacional	2.000	2.000	0	0,00
Previdência Complementar	4.897	4.897	1.628	0,01
Atenção Básica	453.588	453.588	104.143	0,92
Assistência Hospitalar e Ambulatorial	1.334.399	1.334.399	462.840	4,08
Suporte Profilático e Terapêutico	2.182.565	2.202.565	641.809	5,66
Vigilância Sanitária	104.490	104.490	23.867	0,21
Vigilância Epidemiológica	1.039.664	1.039.664	348.426	3,07
Alimentação e Nutrição	105.650	105.650	55.250	0,49
Proteção e Benefícios ao Trabalhador	59.550	59.550	24.291	0,21
Educação Infantil	17.600	17.600	5.059	0,04
Educação de Jovens e Adultos	2.000	2.000	0	0,00
Direitos Individuais, Coletivos e Difusos	21.411	21.411	2.251	0,02
Assistência aos Povos Indígenas	3.950	3.950	61	0,00
Saneamento Básico Rural	95.208	95.208	1.192	0,01
Saneamento Básico Urbano	500.895	500.895	3.750	0,03
Desenvolvimento Científico	181.385	181.385	33.200	0,29
Desenvolvimento Tecnológico e Engenharia	63.000	63.000	23.416	0,21
Difusão do Conhecimento Científico e Tecnológico	32.180	32.180	3.973	0,04
Transferências	4.190.950	4.190.950	1.538.225	13,56
Outros Encargos Especiais	18.819.067	18.799.067	6.877.185	60,63
<b>TOTAL</b>	<b>33.094.939</b>	<b>33.094.939</b>	<b>11.343.007</b>	<b>100,00</b>

FONTE: SIAFI - STN/CONT/GEINC

<sup>1</sup> Os recursos mínimos aplicados serão equivalentes ao valor apurado no ano anterior corrigido pela variação nominal do Produto Interno Bruto, conforme alínea "b", do inciso I, do artigo 77 do ADCT da CF/88. Os valores utilizados para o cálculo da variação nominal do PIB, de 2003 em relação a 2002, referem-se a estimativa do 1º trimestre de 2004 divulgada pelo IBGE.

<sup>2</sup> Despesas liquidadas em cada exercício até o mês de referência.