

MINISTÉRIO DA FAZENDA  
SECRETARIA DO TESOURO NACIONAL  
COORDENAÇÃO-GERAL DE CONTABILIDADE  
GERÊNCIA DE INFORMAÇÕES CONTÁBEIS

**RELATÓRIO RESUMIDO  
DA EXECUÇÃO ORÇAMENTÁRIA  
DO GOVERNO FEDERAL**

**Dezembro de 2004**



**PRESIDENTE DA REPÚBLICA**

**Luis Inácio Lula da Silva**

**MINISTRO DA FAZENDA**

**Antonio Palocci Filho**

**SECRETÁRIO - EXECUTIVO**

**Bernard Appy**

**SECRETÁRIO DO TESOURO NACIONAL**

**Joaquim Vieira Ferreira Levy**

**SECRETÁRIOS - ADJUNTOS DA STN**

**Almério Cançado de Amorim**

**José Antonio Gragnani**

**Jorge Khalil Miski**

**Tarcísio José Massote de Godoy**

**COORDENADOR - GERAL DE CONTABILIDADE - CCONT**

**Isaltino Alves da Cruz**

**COORDENADORA DE CONTABILIDADE - CCONT**

**Heloísa Teixeira Saito**

**GERENTE DE INFORMAÇÕES CONTÁBEIS - GEINC**

**Alessandro Aurelio Caldeira**

**EQUIPE TÉCNICA**

**Fernando Boessenkool**

**Iramar Rodrigues Cordeiro**

**Marcelo Queiroga Reis**

**Maria Amélia Fonseca Lemos**

**Maria José Soares Cordeiro**

**Teresa Pereira Leão**

**Zélia Maria de Lima**

PORTARIA Nº 57, DE 26 DE JANEIRO DE 2005.

O SECRETÁRIO DO TESOURO NACIONAL, SUBSTITUTO, no desempenho das atribuições que lhe são conferidas pelo inciso XIX do artigo 9º do anexo I do Decreto nº 5.136, de 7 de julho de 2004, e inciso X do artigo 15 da Portaria MF nº 71, de 08 de abril de 1996, e considerando as disposições do § 3º do artigo 165 da Constituição Federal; as disposições estabelecidas nos artigos 2º, 52 e 53 da Lei Complementar nº 101, de 4 de maio de 2000; e as determinações dos incisos I e II do artigo 24 do Decreto nº 825, de 28 de maio de 1993, resolve:

Art. 1º Divulgar o Relatório Resumido da Execução Orçamentária do Governo Federal, de acordo com a Portaria nº 441, de 27 de agosto de 2003, da STN, com informações realizadas e registradas no SIAFI pelos órgãos e entidades da Administração Pública, relativo ao mês de dezembro de 2004, os Balanços Financeiro e Patrimonial das empresas que integram o SIAFI na modalidade total, outros demonstrativos da execução orçamentária e respectivas notas explicativas.

Art. 2º Esta Portaria entra em vigor na data de sua publicação.

ALMÉRIO CANÇADO DE AMORIM

**RELATÓRIO RESUMIDO DA EXECUÇÃO ORÇAMENTÁRIA  
DO GOVERNO FEDERAL**

**ORÇAMENTOS FISCAL E DA SEGURIDADE SOCIAL**

**S U M Á R I O**

**Páginas**

Notas Explicativas.....	5
<b>I - RELATÓRIO RESUMIDO DA EXECUÇÃO ORÇAMENTÁRIA DO GOVERNO FEDERAL.....</b>	<b>7</b>
Anexo I - Balanço Orçamentário da União.....	8
Anexo II - Demonstrativo da Execução das Despesas por Função/Subfunção.....	11
Anexo III - Demonstrativo da Receita Corrente Líquida.....	29
Anexo IV - Demonstrativo das Receitas e Despesas Previdenciárias do Regime Geral de Previdência Social – União.....	30
Anexo V - Demonstrativo das Receitas e Despesas Previdenciárias do Regime Próprio dos Servidores Públicos.....	31
Anexo VI – Demonstrativo do Resultado Nominal.....	32
Anexo VIII – Demonstrativo do Resultado Primário.....	33
Anexo IX - Demonstrativo dos Restos a Pagar por Poder e Órgão.....	34
Anexo X - Demonstrativo das Receitas e Despesas com Manutenção e Desenvolvimento do Ensino..	36
Anexo XI – Demonstrativo das Receitas de Operações de Crédito e Despesas de Capital.....	37
Anexo XII – Demonstrativo da Projeção Atuarial do Regime Geral de Previdência Social – União....	38
Anexo XIII - Demonstrativo da Projeção Atuarial do Regime Próprio de Previdência Social dos Servidores Públicos.....	40
Anexo XIV – Demonstrativo da Receita de Alienação de Ativos e Aplicação dos Recursos.....	41
Anexo XV – Demonstrativo das Despesas com Saúde.....	42
Anexo XVII – Demonstrativo Simplificado do Relatório Resumido da Execução Orçamentária.....	43

## NOTAS EXPLICATIVAS

1. Os demonstrativos, Anexos I a VI, VIII a XV e XVII, apresentados nesta publicação, foram instituídos pela Portaria nº 441, de 27 de agosto de 2003, da STN. Os outros demonstrativos da execução orçamentária, Tabelas 1 a 17, são divulgados conforme incisos I e II, do artigo 24 do Decreto nº 825, de 28 de maio de 1993 e também ao compromisso do Tesouro Nacional de dar continuidade a transparência das contas públicas aos órgãos de controle e à sociedade.

2. Os Balanços e os demonstrativos da Execução Orçamentária referem-se, exclusivamente, aos Orçamentos Fiscal e da Seguridade Social, no âmbito da Administração Pública Federal.

3. Consideram-se Orçamentos Fiscal e da Seguridade Social o conjunto de dotações estabelecidas para as unidades orçamentárias, de acordo com a Lei Orçamentária Anual nº 10.837, de 16 de janeiro de 2004, acrescidas dos créditos adicionais abertos e reabertos até 31 de dezembro. Esta composição está estruturada em:

3.1. Órgãos da Administração Direta, compreendendo inclusive os valores relativos às despesas de transferências para entidades não contempladas nos Orçamentos Fiscal e da Seguridade Social;

3.2. Fundos Especiais;

3.3. Entidades da Administração Indireta, tais como:

3.3.1. Fundações;

3.3.2. Autarquias;

3.3.3. Empresas Públicas dependentes; e

3.3.4. Sociedades de Economia Mista dependentes.

4. Na fórmula da dotação inicial constam contas de detalhamento, para que seja possível evidenciar a dotação inicial detalhada, lançada no SIAFI, por fita, somente até o nível de modalidade.

5. Considera-se como execução orçamentária da despesa, a ocorrência do estágio da liquidação, efetivado ou não o seu respectivo pagamento.

6. Esta publicação apresenta três situações distintas:

6.1. Balanços Orçamentário, Financeiro, Patrimonial e das Variações Patrimoniais, consolidados na gestão Orçamentos Fiscal e da Seguridade Social;

6.2. Realização das receitas e despesas de refinanciamento da dívida pública da União; e

6.3. Realização das receitas e despesas da União, excetuando-se nessas demonstrações o refinanciamento da dívida pública da União.

7. O Anexo VIII - Demonstrativo do Resultado Primário da União contém informações elaboradas com observância ao regime de caixa para as receitas e despesas, inclusive as extra-orçamentárias.

8. A divergência na inscrição de restos a pagar processados e não processados, entre o Relatório de Gestão Fiscal Consolidado do 3º quadrimestre de 2003, divulgado pela Portaria nº 77, de 10 de fevereiro de 2004, da STN, e o Relatório Resumido da Execução Orçamentária de dezembro de 2004, é oriunda de variações cambiais e critério de apuração. Os números do Relatório de Gestão Fiscal foram identificados em contas que compõem o Balanço Patrimonial ao final do exercício. Já os divulgados neste Relatório,



foram apurados por meio de contas de controle orçamentário, inviabilizando a identificação da totalidade dos valores anteriormente divulgados, uma vez que não há, ainda, correlação direta entre as informações registradas. A divergência nos valores entre os meses de novembro e dezembro, decorre de variações cambiais.

9. O valor da coluna da previsão atualizada da receita apresenta-se menor do que o da dotação atualizada da despesa em decorrência de abertura de créditos adicionais com a atualização de superávit financeiro, apurado no Balanço Patrimonial de 2003, proveniente de receitas orçamentárias previstas e efetivamente arrecadadas em exercícios anteriores a 2004.

10. Na elaboração do Anexo XV - Demonstrativo das Despesas com Saúde, para se obter o valor total das despesas com ações e serviços públicos de saúde de acesso universal, foi considerada toda a despesa executada no Ministério da Saúde, inclusive as descentralizações externas de crédito das suas Unidades Orçamentárias, que corresponde ao total das funções dessas Unidades excluídos os gastos com inativos e pensionistas, juros, encargos e amortização da dívida, as despesas com saúde custeadas pelo Fundo de Combate e Erradicação da Pobreza e outras despesas com saúde executadas nas funções Previdência Social e/ou Encargos Especiais.

11. Em decorrência dos novos critérios de elaboração dos Balanços Consolidados por Tipo de Administração, as Tabelas 1 e 5, Balanço Financeiro e Demonstração das Variações Patrimoniais, apresentam valores da Despesa Orçamentária diferentes dos apresentados no Anexo I - Balanço Orçamentário. Essa nova consolidação, que agrupa os órgãos e entidades por Tipo de Administração, exclui o valor de R\$ 29.000.000,00 executados na Gestão Tesouro Nacional pela FINEP - Financiadora de Estudos e Projetos, empresa pública que não pertence aos Orçamentos Fiscal e da Seguridade Social. Tal divergência será justificada em Nota Explicativa no Volume I do Balanço Geral da União.

12. Estas informações estão disponíveis na Internet no seguinte endereço:

[http://www.tesouro.fazenda.gov.br/contabilidade\\_governamental/gestao\\_orcamentaria.asp](http://www.tesouro.fazenda.gov.br/contabilidade_governamental/gestao_orcamentaria.asp)



MINISTÉRIO DA FAZENDA



# **I - RELATÓRIO RESUMIDO DA EXECUÇÃO ORÇAMENTÁRIA DO GOVERNO FEDERAL**



GOVERNO FEDERAL  
RELATORIO RESUMIDO DA EXECUCAO ORÇAMENTARIA  
BALANÇO ORÇAMENTARIO  
ORÇAMENTOS FISCAL E DA SEGURIDADE SOCIAL  
JANEIRO A DEZEMBRO DE 2004/BIMESTRE NOVEMBRO-DEZEMBRO

LR.F. Art. 52, inciso I, alíneas "a" e "b" do inciso II e §1º - Anexo I

RECEITAS	PREVISÃO INICIAL	PREVISÃO ATUALIZADA (a)	RECEITAS REALIZADAS				SALDO A REALIZAR (a-c)
			No Bimestre		Até o Bimestre		
			(b/a)	(c/a)	(b/a)	(c/a)	
RECEITAS CORRENTES	441.602.316	441.606.095	85.835.940	19,44	430.589.981	102,03	(8.983.886)
RECEITA TRIBUTARIA	124.300.612	124.300.612	24.116.628	19,40	128.674.367	103,52	(4.373.755)
Impostos	122.152.930	122.152.930	23.792.618	19,48	126.108.382	103,24	(3.955.452)
Taxas	2.147.682	2.147.682	324.010	15,09	2.565.985	119,48	(418.303)
RECEITA DE CONTRIBUICOES	266.499.301	266.499.301	53.604.599	33,80	274.044.084	102,83	(7.544.783)
Contribuições Sociais	243.256.810	243.256.810	50.582.549	20,79	251.655.822	103,45	(8.399.012)
Contribuições Econômicas	23.242.491	23.242.491	3.022.050	13,00	22.388.262	96,32	854.229
RECEITA PATRIMONIAL	12.402.960	12.402.960	3.553.237	28,65	14.741.822	118,86	(2.338.862)
Receitas Imobiliárias	367.042	367.042	55.332	15,08	290.544	79,16	76.498
Receitas de Valores Mobiliários	11.651.432	11.651.432	2.622.294	22,51	13.223.864	113,50	(1.572.432)
Receita de Concessões e Permissões	360.353	360.353	873.226	242,33	1.215.036	337,18	(854.683)
Outras Receitas Patrimoniais	24.133	24.133	2.385	9,88	12.378	51,29	11.755
RECEITA AGROPECUARIA	23.580	23.581	3.772	15,99	19.897	84,38	3.684
Receita da Produção Vegetal	15.373	15.373	2.774	18,04	12.987	84,48	2.386
Receita da Produção Animal e Derivados	8.181	8.181	994	12,15	6.881	84,10	1.301
Outras Receitas Agropecuárias	26	26	3	13,27	29	111,54	(3)
RECEITA INDUSTRIAL	527.566	527.566	85.349	16,18	340.261	64,50	187.305
Receita da Indústria de Transformação	525.923	525.923	85.349	16,23	340.229	64,69	185.694
Receita da Indústria de Construção	1.643	1.643	0	0,00	32	1,95	1.611
RECEITA DE SERVIÇOS	23.084.863	23.084.863	3.025.142	13,10	21.100.221	91,40	1.984.642
Receita de Serviços	23.084.863	23.084.863	3.025.142	13,10	21.100.221	91,40	1.984.642
TRANSFERENCIAS CORRENTES	243.477	247.255	113.027	45,71	280.134	113,30	(32.879)
Transferências Intergovernamentais	899	899	173	19,25	778	86,54	121
Transferências de Instituições Privadas	30.866	30.866	17.558	56,89	41.997	136,06	(11.131)
Transferências do Exterior	113.831	113.831	4.793	4,21	9.837	8,64	103.994
Transferências de Pessoas	821	821	(22)	-2,65	141	17,17	680
Transferências de Convênios	86.392	90.170	90.525	100,39	223.303	247,65	(133.133)
Transferências para o Combate à Fome	10.668	10.668	708	6,64	4.078	38,23	6.590
OUTRAS RECEITAS CORRENTES	14.519.957	14.519.957	1.334.186	9,19	11.389.195	78,44	3.130.762
Multas e Juros de Mora	5.601.255	5.601.255	1.162.190	20,75	5.962.326	106,45	(361.071)
Indenizações e Restituições	1.851.145	1.851.145	422.535	22,83	1.994.279	107,73	(143.134)
Receita da Dívida Ativa	913.867	913.867	237.257	25,96	939.042	102,75	(25.175)
Receitas Correntes Diversas <sup>1</sup>	6.153.690	6.153.690	(487.796)	-7,93	2.493.548	40,52	3.660.142
RECEITAS DE CAPITAL	167.443.675	167.443.675	22.130.454	13,22	102.241.247	61,06	65.202.428
OPERAÇÕES DE CRÉDITO	118.192.044	118.192.044	16.772.854	14,19	59.333.835	50,20	58.858.209
Operações de Crédito Internas	83.924.990	83.924.990	13.360.076	15,92	46.972.333	55,97	36.952.657
Operações de Crédito Externas	34.267.054	34.267.054	3.412.778	9,96	12.361.502	36,07	21.905.552
ALIENACAO DE BENS	2.942.765	2.942.765	71.197	2,42	619.499	21,05	2.323.266
Alienação de Bens Móveis	2.859.767	2.859.767	73.318	2,56	545.714	19,08	2.314.053
Alienação de Bens Imóveis	82.998	82.998	(2.122)	-2,56	73.785	88,90	9.213
AMORTIZACOES DE EMPRESTIMOS	23.228.585	23.228.585	3.202.799	13,79	17.731.485	76,33	5.497.100
Amortizações de Empréstimos	23.228.585	23.228.585	3.202.799	13,79	17.731.485	76,33	5.497.100
TRANSFERENCIAS DE CAPITAL	44.219	44.219	3.294	7,45	45.581	103,08	(1.362)
Transferências de Intergovernamentais	0	0	0	0,00	(1)	0,00	1
Transferências de Instituições Privadas	0	0	0	0,00	0	0,00	0
Transferências do Exterior	222	222	0	0,00	0	0,00	222
Transferências de Pessoas	0	0	0	0,00	11	0,00	(11)
Transferência de Outras Instituições Públicas	3.294	3.294	0	0,00	14.798	449,24	(11.504)
Transferências de Convênios	40.703	40.703	3.293	8,09	30.773	75,60	9.930
OUTRAS RECEITAS DE CAPITAL	23.036.063	23.036.062	2.080.311	385,80	24.510.847	106,40	(1.474.785)
Resultado do Banco Central do Brasil	3.235.500	3.235.500	0	0,00	7.997.496	247,18	(4.761.996)
Remuneração das Disponibilidades	19.793.382	19.793.382	2.073.457	10,48	16.419.900	82,96	3.373.482
Proveniente da Execução de Garantias	0	0	(0)	0,00	41.581	0,00	(41.581)
Saldo de Exercícios Anteriores	1.397	1.397	4.730	338,59	43.429	3108,73	(42.032)
Receitas de Capital Diversas <sup>2</sup>	5.784	5.783	2.124	36,74	8.441	145,96	(2.658)
<b>SUBTOTAL DAS RECEITAS (I)</b>	<b>609.045.992</b>	<b>609.049.770</b>	<b>107.966.395</b>	<b>17,73</b>	<b>552.831.228</b>	<b>90,77</b>	<b>56.218.542</b>
OPERAÇÕES DE CRÉDITO - REFINANCIAMENTO (II)	860.041.414	860.041.414	65.084.447	7,57	378.694.469	44,03	481.346.945
Refinanciamento da Dívida Mobiliária	845.913.867	845.913.867	63.648.663	7,52	371.127.603	43,87	474.786.264
Interna	815.849.378	815.849.378	65.084.304	7,98	369.867.619	45,34	445.981.759
Externa	30.064.489	30.064.489	(1.435.641)	-4,78	1.259.984	4,19	28.804.505
Refinanciamento de Outras Dívidas	14.127.547	14.127.547	1.435.784	10,16	7.566.866	53,56	6.560.681
Interna	9.580	9.580	143	1,49	850	8,87	8.730
Externa	14.117.967	14.117.967	1.435.641	10,17	7.566.016	53,59	6.551.951
<b>SUBTOTAL COM REFINANCIAMENTO (III) = (I + II)</b>	<b>1.469.087.406</b>	<b>1.469.091.184</b>	<b>173.050.841</b>	<b>11,78</b>	<b>931.525.697</b>	<b>63,41</b>	<b>537.565.487</b>
DEFICIT (IV)	-	-	-	-	-	-	-
TOTAL (III + IV)	1.469.087.406	1.469.091.184	173.050.841	11,78	931.525.697	63,41	537.565.487
SALDOS DE EXERCÍCIOS ANTERIORES <sup>3</sup>	-	-	-	-	0	-	-
<b>FONTE: SIAFI - STN/CONT/GEINC</b>							Continua (1/2)

<sup>1</sup> Nas Receitas Correntes Diversas estão incluídas as Receitas a Classificar.

<sup>2</sup> Nas Receitas de Capital Diversas estão incluídas Outras Receitas.

<sup>3</sup> Os Saldos de Exercícios Anteriores não são considerados nos totais da receita e também não são computados no cálculo de déficit/superávit orçamentário por tratar-se de utilização de recursos arrecadados em exercícios anteriores, e não se confundem com a receita "Saldo de Exercícios Anteriores", que compõe Outras Receitas de Capital, que representam principalmente juros e resgates pagos sobre T DA ref. exercícios anteriores.

Continuação

GOVERNO FEDERAL  
 RELATÓRIO RESUMIDO DA EXECUÇÃO ORÇAMENTÁRIA  
**BALANÇO ORÇAMENTÁRIO**  
 ORÇAMENTOS FISCAL E DA SEGURIDADE SOCIAL  
 JANEIRO A DEZEMBRO DE 2004/BIMESTRE NOVEMBRO-DEZEMBRO

LRF, Art. 52, inciso I, alíneas "a" e "b" do inciso II e §1º - Anexo I

R\$ milhares

DESPESAS	DOTAÇÃO INICIAL (a)	CRÉDITOS ADICIONAIS (b)	DOTAÇÃO ATUALIZADA (c)=(a+b)	DESPESAS EMPENHADAS		DESPESAS LIQUIDADAS			SALDO A EXECUTAR (c-g)
				No Bimestre (d)	Até o Bimestre (e)	No Bimestre (f)	Até o Bimestre (g)	% (g/c)	
DESPESAS CORRENTES	475.518.442	15.757.804	491.276.246	4.042.430	439.713.893	99.471.814	439.710.797	89,50	51.565.449
PESSOAL E ENCARGOS SOCIAIS	84.120.038	6.176.721	90.296.759	10.901.809	89.432.178	21.092.771	89.431.566	99,04	865.193
JUROS E ENCARGOS DA DÍVIDA	117.769.754	(410.291)	117.359.463	(40.119.998)	74.373.387	10.748.726	74.373.387	63,37	42.986.076
OUTRAS DESPESAS CORRENTES	273.628.650	9.991.374	283.620.024	33.260.619	275.908.328	67.630.317	275.905.844	97,28	7.714.180
Transf. a Estados, DF e Municípios	91.698.036	1.504.259	93.202.295	3.480.991	92.335.629	20.466.161	92.335.629	99,07	866.666
Benefícios Previdenciários	121.428.309	1.884.955	123.313.264	20.765.496	122.974.221	29.667.346	122.974.221	99,73	339.043
Demais Despesas Correntes	60.502.305	6.602.160	67.104.465	9.014.132	60.598.478	17.496.810	60.595.994	90,30	6.508.471
DESPESAS DE CAPITAL	111.490.114	23.538.769	135.028.883	1.145.085	104.049.109	31.400.844	104.048.966	77,06	30.979.917
INVESTIMENTOS	12.370.012	2.876.436	15.246.448	3.673.603	10.866.122	8.112.296	10.865.980	71,27	4.380.468
INVERSÕES FINANCEIRAS	33.249.350	3.071.765	36.321.115	(3.149.310)	21.580.672	7.290.777	21.580.672	59,42	14.740.443
AMORTIZAÇÃO DA DÍVIDA	65.870.752	17.590.568	83.461.320	620.792	71.602.315	15.997.771	71.602.314	85,79	11.859.006
RESERVA DE CONTINGÊNCIA	21.959.723	(1.551.976)	20.407.747	0	0	0	0	0,00	20.407.747
<b>SUBTOTAL DAS DESPESAS (VIII)</b>	<b>608.968.279</b>	<b>37.744.597</b>	<b>646.712.876</b>	<b>5.187.515</b>	<b>543.763.002</b>	<b>130.872.658</b>	<b>543.759.763</b>	<b>84,08</b>	<b>102.953.113</b>
AMORTIZAÇÃO DA DÍVIDA -									
REFINANCIAMENTO (IX)	860.119.127	0	860.119.127	(487.488.750)	364.418.006	51.822.462	364.418.006	42,37	495.701.121
Refinanciamento da Dívida Mobiliária	845.991.580	0	845.991.580	(480.925.667)	356.851.140	50.386.678	356.851.140	42,18	489.140.440
Refinanciamento de Outras Dívidas	14.127.547	0	14.127.547	(6.563.083)	7.566.866	1.435.784	7.566.866	53,56	6.560.681
<b>SUBTOTAL COM REFINANCIAMENTO (X) = (VIII + IX)</b>	<b>1.469.087.406</b>	<b>37.744.597</b>	<b>1.506.832.003</b>	<b>(482.301.235)</b>	<b>908.181.008</b>	<b>182.695.120</b>	<b>908.177.769</b>	<b>60,27</b>	<b>598.654.234</b>
SUPERÁVIT (XI)	-	-	-	-	-	-	23.347.928	-	-
<b>TOTAL (XII) = (X + XI)</b>	<b>1.469.087.406</b>	<b>37.744.597</b>	<b>1.506.832.003</b>	<b>(482.301.235)</b>	<b>908.181.008</b>	<b>182.695.120</b>	<b>931.525.697</b>	<b>-</b>	<b>598.654.234</b>

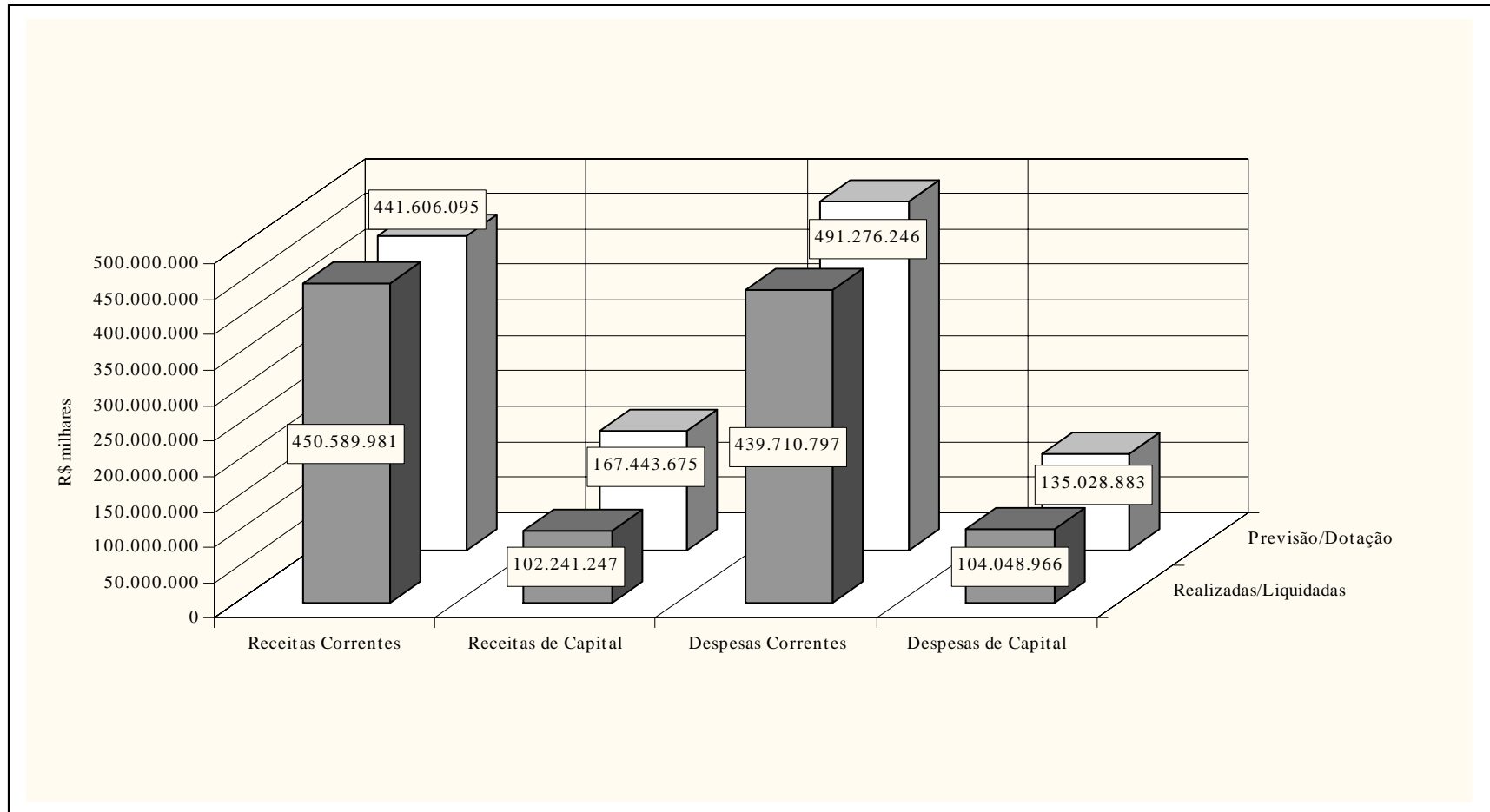
FONTE: SIAFI - STN/CCONT/GEINC

(2/2)

ISALTINO ALVES DA CRUZ  
 Coordenador-Geral de Contabilidade  
 Contador - CRC - DF - 4690



**GRÁFICO 1 - BALANÇO ORÇAMENTÁRIO DA UNIÃO**  
ORÇAMENTOS FISCAL E DA SEGURIDADE SOCIAL  
JANEIRO A DEZEMBRO DE 2004/BIMESTRE NOVEMBRO-DEZEMBRO



<sup>1</sup> Nas Receitas Correntes Diversas estão incluídas as Receitas a Classificar.

GOVERNO FEDERAL  
RELATÓRIO RESUMIDO DA EXECUÇÃO ORÇAMENTÁRIA  
**DEMONSTRATIVO DA EXECUÇÃO DAS DESPESAS POR FUNÇÃO/SUBFUNÇÃO**  
ORÇAMENTOS FISCAL E DA SEGURIDADE SOCIAL  
JANEIRO A DEZEMBRO DE 2004/BIMESTRE NOVEMBRO-DEZEMBRO

LRF, Art. 52, inciso II, alínea "c" - Anexo II

R\$ milhares

FUNÇÃO	DOTAÇÃO INICIAL	DOTAÇÃO ATUALIZADA (a)	DESPESAS EMPENHADAS		DESPESAS LIQUIDADAS				SALDO (a-e)
			No Bimestre (b)	Até o Bimestre (c)	No Bimestre (d)	Até o Bimestre (e)	% (e/total e)	% (e/a)	
Legislativa	3.429.522	3.622.955	270.721	3.535.511	1.003.746	3.535.511	0,65	97,59	87.444
Judiciária	9.793.107	10.647.497	1.391.672	10.530.935	3.032.233	10.530.935	1,94	98,91	116.562
Essencial a Justiça	1.830.001	2.170.760	458.551	2.126.076	586.822	2.126.076	0,39	97,94	44.684
Administração	11.823.081	10.314.072	1.672.976	8.936.539	3.406.135	8.936.536	1,64	86,64	1.377.536
Defesa Nacional	11.951.908	13.891.304	1.663.317	13.573.312	4.686.335	13.573.312	2,50	97,71	317.992
Segurança Pública	2.722.408	3.213.148	516.821	2.767.856	1.112.897	2.767.856	0,51	86,14	445.292
Relações Exteriores	1.157.843	1.728.494	341.302	1.311.768	422.147	1.311.768	0,24	75,89	416.726
Assistência Social	13.171.488	14.337.483	2.506.091	13.863.358	2.978.385	13.863.298	2,55	96,69	474.185
Previdência Social	160.707.742	166.403.725	25.380.067	165.509.440	39.098.219	165.509.440	30,44	99,46	894.285
Saúde	33.099.625	34.414.624	4.663.587	32.972.885	8.776.442	32.972.885	6,06	95,81	1.441.739
Trabalho	10.459.941	11.297.048	476.089	10.706.739	1.967.384	10.706.740	1,97	94,77	590.308
Educação	13.851.756	15.514.269	2.013.344	14.532.927	5.130.121	14.532.927	2,67	93,67	981.342
Cultura	417.127	434.044	91.528	323.921	164.197	323.921	0,06	74,63	110.123
Direitos da Cidadania	598.404	662.240	121.015	550.342	265.262	550.342	0,10	83,10	111.898
Urbanismo	1.247.323	1.668.811	335.421	1.192.708	698.578	1.192.708	0,22	71,47	476.103
Habitação	527.432	788.744	177.261	489.399	327.227	489.399	0,09	62,05	299.345
Saneamento	184.991	193.423	27.202	76.550	70.410	76.550	0,01	39,58	116.873
Gestão Ambiental	1.297.409	1.562.535	335.840	1.193.452	523.037	1.193.444	0,22	76,38	369.091
Ciência e Tecnologia	2.597.985	2.758.783	733.205	2.607.084	1.048.386	2.607.082	0,48	94,50	151.701
Agricultura	11.946.753	12.336.631	942.179	7.638.336	3.176.436	7.635.751	1,40	61,89	4.700.880
Organização Agrária	1.908.115	2.947.451	942.383	2.617.628	1.412.333	2.617.628	0,48	88,81	329.823
Indústria	3.321.660	3.813.352	495.242	1.548.517	665.435	1.548.517	0,28	40,61	2.264.835
Comércio e Serviços	2.911.969	2.963.314	345.726	2.084.431	1.084.984	2.084.431	0,38	70,34	878.883
Comunicações	631.311	673.487	141.109	496.446	232.632	496.446	0,09	73,71	177.041
Energia	725.499	757.136	92.726	396.052	176.754	396.052	0,07	52,31	361.084
Transporte	3.968.244	5.547.156	685.033	3.651.546	2.099.160	3.651.546	0,67	65,83	1.895.610
Desporto e Lazer	357.891	383.718	71.348	271.419	193.927	271.419	0,05	70,73	112.299
Encargos Especiais	282.483.225	303.374.129	-41.704.241	238.257.825	46.533.034	238.257.243	43,82	78,54	65.116.886
Reserva de Contingência	19.844.519	18.292.543	0	0	0	0	0,00	0,00	18.292.543
<b>TOTAL</b>	<b>608.968.279</b>	<b>646.712.876</b>	<b>5.187.515</b>	<b>543.763.002</b>	<b>130.872.658</b>	<b>543.759.763</b>	<b>100,00</b>	<b>84,08</b>	<b>102.953.113</b>

FONTE: SIAFI - STN/CONT/GEINC

Continua (1/17)

**GOVERNO FEDERAL**  
**RELATÓRIO RESUMIDO DA EXECUÇÃO ORÇAMENTÁRIA**  
**DEMONSTRATIVO DA EXECUÇÃO DAS DESPESAS POR FUNÇÃO/SUBFUNÇÃO**  
**ORÇAMENTOS FISCAL E DA SEGURIDADE SOCIAL**  
**JANEIRO A DEZEMBRO DE 2004/BIMESTRE NOVEMBRO-DEZEMBRO**

LRF, Art. 52, inciso II, alínea "c" - Anexo II

R\$ milhares

FUNÇÃO/SUBFUNÇÃO	DOTAÇÃO INICIAL	DOTAÇÃO ATUALIZADA (a)	DESPESAS EMPENHADAS		DESPESAS LIQUIDADAS				SALDO (a-e)
			No Bimestre (b)	Até o Bimestre (c)	No Bimestre (d)	Até o Bimestre (e)	% (e/total e)	% (e/a)	
<b>LEGISLATIVA</b>	3.429.522	3.622.955	270.721	3.535.511	1.003.746	3.535.511	0,65	97,59	87.444
Ação Legislativa	2.685.710	2.862.921	188.534	2.833.119	802.119	2.833.119	0,52	98,96	29.802
Controle Externo	369.070	372.533	41.263	368.343	103.233	368.343	0,07	98,88	4.190
Administração Geral	93.044	87.896	15.143	55.996	27.207	55.996	0,01	63,71	31.900
Tecnologia da Informação	49.940	54.698	14.954	48.549	23.028	48.549	0,01	88,76	6.149
Formação de Recursos Humanos	10.575	11.312	-955	4.960	2.137	4.960	0,00	43,85	6.352
Comunicação Social	10.300	11.300	1.982	11.000	8.531	11.000	0,00	97,35	300
Atenção Básica	70.773	78.061	8.628	75.287	16.649	75.287	0,01	96,45	2.774
Alimentação e Nutrição	108.860	112.718	811	111.510	18.583	111.510	0,02	98,93	1.208
Proteção e Benefícios ao Trabalhador	1.839	1.775	-219	1.556	251	1.556	0,00	87,66	219
Ensino Superior	1.000	1.000	69	234	234	234	0,00	23,40	766
Educação Infantil	7.370	7.700	469	7.607	1.732	7.607	0,00	98,79	93
Telecomunicações	2.000	2.000	0	0	0	0	0,00	0,00	2.000
Transferências	18.641	18.641	42	17.350	42	17.350	0,00	93,07	1.291
Outros Encargos Especiais	400	400	0	0	0	0	0,00	0,00	400
<b>JUDICIÁRIA</b>	9.793.107	10.647.497	1.391.672	10.530.935	3.032.233	10.530.935	1,94	98,91	116.562
Ação Judiciária	7.467.403	8.133.708	1.019.997	8.069.829	2.159.693	8.069.829	1,48	99,21	63.879
Administração Geral	1.475.018	1.554.537	262.243	1.521.296	597.090	1.521.296	0,28	97,86	33.241
Tecnologia da Informação	176.654	266.271	65.689	259.371	117.435	259.371	0,05	97,41	6.900
Formação de Recursos Humanos	25.525	24.694	3.897	21.151	9.959	21.151	0,00	85,65	3.543
Previdência do Regime Estatutário	96.460	100.423	3.842	100.302	19.977	100.302	0,02	99,88	121
Atenção Básica	167.744	175.417	20.627	173.556	52.690	173.556	0,03	98,94	1.861
Alimentação e Nutrição	310.534	317.577	12.564	314.609	56.690	314.609	0,06	99,07	2.968
Proteção e Benefícios ao Trabalhador	18.834	14.086	-469	12.516	3.460	12.516	0,00	88,85	1.570
Educação Infantil	43.597	43.407	1.168	41.609	10.456	41.609	0,01	95,86	1.798
Telecomunicações	11.338	17.377	2.114	16.696	4.783	16.696	0,00	96,08	681
<b>ESSENCIAL A JUSTIÇA</b>	1.830.001	2.170.760	458.551	2.126.076	586.822	2.126.076	0,39	97,94	44.684
Defesa do Interesse Público no Processo Judiciário	1.039.172	1.160.054	195.253	1.145.312	269.376	1.145.312	0,21	98,73	14.742
Defesa da Ordem Jurídica	600	600	292	446	292	446	0,00	74,33	154
Representação Judicial e Extrajudicial	21.478	15.480	1.036	10.894	3.778	10.894	0,00	70,37	4.586
Administração Geral	612.744	853.504	242.324	834.255	282.463	834.255	0,15	97,74	19.249
Normatização e Fiscalização	8.734	7.866	4.673	7.848	6.452	7.848	0,00	99,77	18
Tecnologia da Informação	3.722	2.722	710	2.390	1.445	2.390	0,00	87,80	332
Formação de Recursos Humanos	4.459	3.634	487	1.988	908	1.988	0,00	54,71	1.646
Previdência do Regime Estatutário	49.472	38.385	6.967	38.244	7.561	38.244	0,01	99,63	141

FONTE: SIAFI - STN/CONT/GEINC

Continua (2/17)

**GOVERNO FEDERAL**  
**RELATÓRIO RESUMIDO DA EXECUÇÃO ORÇAMENTÁRIA**  
**DEMONSTRATIVO DA EXECUÇÃO DAS DESPESAS POR FUNÇÃO/SUBFUNÇÃO**  
**ORÇAMENTOS FISCAL E DA SEGURIDADE SOCIAL**  
**JANEIRO A DEZEMBRO DE 2004/BIMESTRE NOVEMBRO-DEZEMBRO**

LRF, Art. 52, inciso II, alínea "c" - Anexo II

R\$ milhares

FUNÇÃO/SUBFUNÇÃO	DOTAÇÃO INICIAL	DOTAÇÃO ATUALIZADA (a)	DESPESAS EMPENHADAS		DESPESAS LIQUIDADAS				SALDO (a-e)
			No Bimestre (b)	Até o Bimestre (c)	No Bimestre (d)	Até o Bimestre (e)	% (e/total e)	% (e/a)	
Atenção Básica	16.683	16.603	2.274	16.465	2.716	16.465	0,00	99,17	138
Alimentação e Nutrição	48.485	50.699	4.206	48.742	7.723	48.742	0,01	96,14	1.957
Proteção e Benefícios ao Trabalhador	4.836	3.720	-233	3.150	389	3.150	0,00	84,68	570
Educação Infantil	6.549	5.334	-25	4.903	780	4.903	0,00	91,92	431
Direitos Individuais, Coletivos e Difusos	12.917	12.009	546	11.289	2.862	11.289	0,00	94,00	720
Desenvolvimento Científico	150	150	41	150	77	150	0,00	100,00	0
<b>ADMINISTRAÇÃO</b>	<b>11.823.081</b>	<b>10.314.072</b>	<b>1.672.976</b>	<b>8.936.539</b>	<b>3.406.135</b>	<b>8.936.536</b>	<b>1,64</b>	<b>86,64</b>	<b>1.377.536</b>
Representação Judicial e Extrajudicial	7.773	7.273	2.882	6.916	3.885	6.916	0,00	95,09	357
Planejamento e Orçamento	71.908	56.440	18.227	39.277	25.746	39.277	0,01	69,59	17.163
Administração Geral	3.273.482	3.863.713	676.251	3.490.474	990.666	3.490.474	0,64	90,34	373.239
Administração Financeira	32.492	93.092	8.267	18.642	10.783	18.642	0,00	20,03	74.450
Controle Interno	10.200	10.200	803	6.003	1.982	6.003	0,00	58,85	4.197
Normatização e Fiscalização	114.180	159.154	13.502	110.603	32.685	110.603	0,02	69,49	48.551
Tecnologia da Informação	585.954	969.540	212.835	848.922	292.463	848.919	0,16	87,56	120.621
Ordenamento Territorial	11.105	9.945	5.189	6.419	5.665	6.419	0,00	64,54	3.526
Formação de Recursos Humanos	63.034	66.184	13.085	48.342	18.965	48.342	0,01	73,04	17.842
Administração de Receitas	1.792.066	2.109.912	579.816	2.100.257	648.207	2.100.257	0,39	99,54	9.655
Comunicação Social	162.900	189.880	38.959	166.424	58.179	166.424	0,03	87,65	23.456
Informação e Inteligência	42.820	53.389	10.312	47.475	17.827	47.475	0,01	88,92	5.914
Cooperação Internacional	0	20.021	0	0	0	0	0,00	0,00	20.021
Previdência Complementar	50.080	53.106	3.775	53.020	8.905	53.020	0,01	99,84	86
Atenção Básica	97.772	89.793	4.009	72.706	13.718	72.706	0,01	80,97	17.087
Alimentação e Nutrição	90.212	122.834	22.681	112.163	26.090	112.163	0,02	91,31	10.671
Proteção e Benefícios ao Trabalhador	34.115	32.561	1.913	28.730	4.661	28.730	0,01	88,23	3.831
Ensino Superior	524	524	12	304	64	304	0,00	58,02	220
Educação Infantil	15.523	14.849	-901	10.643	1.899	10.643	0,00	71,67	4.206
Patrimônio Histórico, Artístico e Arqueológico	1.234	1.121	952	1.102	1.007	1.102	0,00	98,31	19
Direitos Individuais, Coletivos e Difusos	1.774	1.774	18	878	290	878	0,00	49,49	896
Desenvolvimento Científico	25.777	25.562	6.587	17.477	7.334	17.477	0,00	68,37	8.085
Difusão do Conhecimento Científico e Tecnológico	13.199	12.999	999	2.996	1.176	2.996	0,00	23,05	10.003
Promoção da Produção Vegetal	8.595	8.595	295	6.075	3.537	6.075	0,00	70,68	2.520
Promoção Industrial	11.753	10.675	4.577	9.799	4.577	9.799	0,00	91,79	876
Promoção Comercial	5.290	5.290	90	360	90	360	0,00	6,81	4.930
Serviços Financeiros	96.599	125.413	16.074	112.200	20.101	112.200	0,02	89,46	13.213
Telecomunicações	54.278	67.695	12.514	61.288	16.882	61.288	0,01	90,54	6.407

FONTE: SIAFI - STN/CONT/GEINC

Continua (3/17)

**GOVERNO FEDERAL**  
**RELATÓRIO RESUMIDO DA EXECUÇÃO ORÇAMENTÁRIA**  
**DEMONSTRATIVO DA EXECUÇÃO DAS DESPESAS POR FUNÇÃO/SUBFUNÇÃO**  
**ORÇAMENTOS FISCAL E DA SEGURIDADE SOCIAL**  
**JANEIRO A DEZEMBRO DE 2004/BIMESTRE NOVEMBRO-DEZEMBRO**

LRF, Art. 52, inciso II, alínea "c" - Anexo II

R\$ milhars

FUNÇÃO/SUBFUNÇÃO	DOTAÇÃO INICIAL	DOTAÇÃO ATUALIZADA (a)	DESPESAS EMPENHADAS		DESPESAS LIQUIDADAS				SALDO (a-e)
			No Bimestre (b)	Até o Bimestre (c)	No Bimestre (d)	Até o Bimestre (e)	% (e/total e)	% (e/a)	
Transferências	170.062	217.425	46.987	148.377	79.032	148.377	0,03	68,24	69.048
Outros Encargos Especiais	4.978.380	1.915.113	-27.734	1.408.667	1.109.719	1.408.667	0,26	73,56	506.446
<b>DEFESA NACIONAL</b>	<b>11.951.908</b>	<b>13.891.304</b>	<b>1.663.317</b>	<b>13.573.312</b>	<b>4.686.335</b>	<b>13.573.312</b>	<b>2,50</b>	<b>97,71</b>	<b>317.992</b>
Administração Geral	8.328.623	9.203.635	729.831	9.076.614	2.365.469	9.076.614	1,67	98,62	127.021
Normalização e Fiscalização	16.386	21.939	6.785	19.899	11.433	19.899	0,00	90,70	2.040
Tecnologia da Informação	46.420	136.710	11.735	85.294	59.121	85.294	0,02	62,39	51.416
Formação de Recursos Humanos	62.237	76.253	18.420	74.360	36.029	74.360	0,01	97,52	1.893
Defesa Aérea	1.186.718	1.616.641	207.966	1.708.250	994.158	1.708.250	0,31	105,67	-91.609
Defesa Naval	406.352	477.767	180.883	445.516	240.130	445.516	0,08	93,25	32.251
Defesa Terrestre	357.518	497.295	204.469	463.160	299.278	463.160	0,09	93,14	34.135
Informação e Inteligência	2.940	3.140	811	3.024	1.323	3.024	0,00	96,31	116
Cooperação Internacional	748	173.165	15.005	161.990	74.776	161.990	0,03	93,55	11.175
Assistência Comunitária	30.003	36.003	7.647	21.929	9.873	21.929	0,00	60,91	14.074
Atenção Básica	23.795	23.035	2.121	22.744	8.397	22.744	0,00	98,74	291
Assistência Hospitalar e Ambulatorial	556.825	562.275	129.116	556.027	230.099	556.027	0,10	98,89	6.248
Suporte Profilático e Terapêutico	3.704	3.704	267	3.589	1.320	3.589	0,00	96,90	115
Alimentação e Nutrição	316.479	412.467	38.058	408.827	102.515	408.827	0,08	99,12	3.640
Proteção e Benefícios ao Trabalhador	84.150	87.059	-185	86.749	3.607	86.749	0,02	99,64	310
Ensino Fundamental	1.744	1.744	297	1.744	598	1.744	0,00	100,00	0
Ensino Médio	1.448	2.048	1.012	2.048	1.284	2.048	0,00	100,00	0
Ensino Superior	4.308	4.308	1.692	4.307	2.660	4.307	0,00	99,98	1
Educação Infantil	48.131	48.131	143	48.063	10.275	48.063	0,01	99,86	68
Patrimônio Histórico, Artístico e Arqueológico	1.841	1.841	377	1.841	667	1.841	0,00	100,00	0
Infra-Estrutura Urbana	45.811	45.811	11.686	23.084	15.281	23.084	0,00	50,39	22.727
Habitação Urbana	12.600	12.600	4.945	12.600	8.626	12.600	0,00	100,00	0
Meteorologia	390	390	118	380	193	380	0,00	97,44	10
Desenvolvimento Científico	32.337	47.000	10.949	36.554	16.257	36.554	0,01	77,77	10.446
Desenvolvimento Tecnológico e Engenharia	100.852	135.153	47.680	134.327	86.438	134.327	0,02	99,39	826
Colonização	37.636	48.136	-784	10.674	9.912	10.674	0,00	22,17	37.462
Promoção Industrial	700	700	82	700	299	700	0,00	100,00	0
Produção Industrial	500	500	72	500	199	500	0,00	100,00	0
Telecomunicações	15.148	15.148	2.912	15.098	11.512	15.098	0,00	99,67	50
Energia Elétrica	125	125	115	125	115	125	0,00	100,00	0
Transporte Aéreo	197.245	168.802	26.508	116.236	79.120	116.236	0,02	68,86	52.566
Transporte Rodoviário	549	549	0	549	0	549	0,00	100,00	0

FONTE: SIAFI - STN/CONT/GEINC

Continua (4/17)

**GOVERNO FEDERAL**  
**RELATÓRIO RESUMIDO DA EXECUÇÃO ORÇAMENTÁRIA**  
**DEMONSTRATIVO DA EXECUÇÃO DAS DESPESAS POR FUNÇÃO/SUBFUNÇÃO**  
**ORÇAMENTOS FISCAL E DA SEGURIDADE SOCIAL**  
**JANEIRO A DEZEMBRO DE 2004/BIMESTRE NOVEMBRO-DEZEMBRO**

LRF, Art. 52, inciso II, alínea "c" - Anexo II

R\$ milhares

FUNÇÃO/SUBFUNÇÃO	DOTAÇÃO INICIAL	DOTAÇÃO ATUALIZADA (a)	DESPESAS EMPENHADAS		DESPESAS LIQUIDADAS				SALDO (a-e)
			No Bimestre (b)	Até o Bimestre (c)	No Bimestre (d)	Até o Bimestre (e)	% (e/total e)	% (e/a)	
Transporte Hidroviário	3.346	3.346	751	3.335	1.106	3.335	0,00	99,67	11
Transferências	16.128	16.134	167	15.631	833	15.631	0,00	96,88	503
Outros Encargos Especiais	8.171	7.750	1.666	7.544	3.432	7.544	0,00	97,34	206
<b>SEGURANÇA PÚBLICA</b>	<b>2.722.408</b>	<b>3.213.148</b>	<b>516.821</b>	<b>2.767.856</b>	<b>1.112.897</b>	<b>2.767.856</b>	<b>0,51</b>	<b>86,14</b>	<b>445.292</b>
Administração Geral	1.728.347	2.030.332	322.910	1.992.509	625.764	1.992.509	0,37	98,14	37.823
Normalização e Fiscalização	1.500	0	0	0	0	0	0,00	0,00	0
Tecnologia da Informação	49.000	70.545	20.013	45.289	34.791	45.289	0,01	64,20	25.256
Formação de Recursos Humanos	92.772	58.652	5.227	53.015	22.603	53.015	0,01	90,39	5.637
Comunicação Social	900	900	191	708	418	708	0,00	78,67	192
Policiamento	441.565	517.176	115.040	421.441	281.915	421.441	0,08	81,49	95.735
Defesa Civil	33.884	131.556	28.633	91.640	71.210	91.640	0,02	69,66	39.916
Informação e Inteligência	21.228	44.914	17.260	42.371	23.071	42.371	0,01	94,34	2.543
Cooperação Internacional	200	200	39	47	45	47	0,00	23,50	153
Atenção Básica	33.086	31.069	-696	25.008	6.268	25.008	0,00	80,49	6.061
Alimentação e Nutrição	25.616	32.507	5.169	30.784	5.874	30.784	0,01	94,70	1.723
Proteção e Benefícios ao Trabalhador	11.186	10.786	-780	8.731	1.383	8.731	0,00	80,95	2.055
Educação Infantil	9.185	9.185	-2.288	4.876	712	4.876	0,00	53,09	4.309
Direitos Individuais, Coletivos e Difusos	80	80	5	69	69	69	0,00	86,25	11
Desenvolvimento Tecnológico e Engenharia	4.963	6.159	530	1.550	895	1.550	0,00	25,17	4.609
Telecomunicações	3.437	3.437	1.753	3.172	2.457	3.172	0,00	92,29	265
Transferências	1.678	1.678	0	1.600	0	1.600	0,00	95,35	78
Outros Encargos Especiais	126.903	127.094	3.815	45.046	35.422	45.046	0,01	35,44	82.048
Reserva de Contingência	136.878	136.878	0	0	0	0	0,00	0,00	136.878
<b>RELAÇÕES EXTERIORES</b>	<b>1.157.843</b>	<b>1.728.494</b>	<b>341.302</b>	<b>1.311.768</b>	<b>422.147</b>	<b>1.311.768</b>	<b>0,24</b>	<b>75,89</b>	<b>416.726</b>
Administração Geral	420.764	575.833	84.481	525.038	102.299	525.038	0,10	91,18	50.795
Tecnologia da Informação	1.200	1.200	437	1.054	480	1.054	0,00	87,83	146
Formação de Recursos Humanos	3.853	3.853	1.535	3.608	1.829	3.608	0,00	93,64	245
Relações Diplomáticas	467.077	561.160	47.432	458.476	94.159	458.476	0,08	81,70	102.684
Cooperação Internacional	15.000	14.829	2.488	14.324	2.719	14.324	0,00	96,59	505
Atenção Básica	57.720	54.025	-2.113	50.039	11.364	50.039	0,01	92,62	3.986
Alimentação e Nutrição	2.610	2.610	0	2.610	170	2.610	0,00	100,00	0
Proteção e Benefícios ao Trabalhador	1.306	1.306	-18	1.238	333	1.238	0,00	94,79	68
Educação Infantil	292	292	1	213	43	213	0,00	72,95	79
Difusão Cultural	23.000	26.106	7.213	22.226	8.314	22.226	0,00	85,14	3.880
Difusão do Conhecimento Científico e Tecnológico	3.571	2.542	416	2.074	966	2.074	0,00	81,59	468

FONTE: SIAFI - STN/CONT/GEINC

Continua (5/17)

**GOVERNO FEDERAL**  
**RELATÓRIO RESUMIDO DA EXECUÇÃO ORÇAMENTÁRIA**  
**DEMONSTRATIVO DA EXECUÇÃO DAS DESPESAS POR FUNÇÃO/SUBFUNÇÃO**  
**ORÇAMENTOS FISCAL E DA SEGURIDADE SOCIAL**  
**JANEIRO A DEZEMBRO DE 2004/BIMESTRE NOVEMBRO-DEZEMBRO**

LRF, Art. 52, inciso II, alínea "c" - Anexo II

R\$ milh res

FUNÇÃO/SUBFUNÇÃO	DOTAÇÃO INICIAL	DOTAÇÃO ATUALIZADA (a)	DESPESAS EMPENHADAS		DESPESAS LIQUIDADAS				SALDO (a-e)
			No Bimestre (b)	Até o Bimestre (c)	No Bimestre (d)	Até o Bimestre (e)	% (e/total e)	% (e/a)	
Promoção Comercial	10.450	11.250	3.270	10.299	3.311	10.299	0,00	91,55	951
Transferências	151.000	473.488	196.160	220.569	196.160	220.569	0,04	46,58	252.919
<b>ASSISTÊNCIA SOCIAL</b>	<b>13.171.488</b>	<b>14.337.483</b>	<b>2.506.091</b>	<b>13.863.358</b>	<b>2.978.385</b>	<b>13.863.298</b>	<b>2,55</b>	<b>96,69</b>	<b>474.185</b>
Planejamento e Orçamento	9.519	9.119	8.402	8.468	8.412	8.468	0,00	92,86	651
Administração Geral	48.696	47.146	10.533	42.115	20.577	42.115	0,01	89,33	5.031
Administração Financeira	14.625	14.625	14.625	14.625	14.625	14.625	0,00	100,00	0
Normatização e Fiscalização	2.000	100	100	100	100	100	0,00	100,00	0
Tecnologia da Informação	21.924	23.552	14.290	22.252	17.272	22.252	0,00	94,48	1.300
Formação de Recursos Humanos	19.371	16.971	9.416	16.784	12.005	16.784	0,00	98,90	187
Comunicação Social	9.269	9.269	6.000	9.008	9.008	9.008	0,00	97,18	261
Assistência ao Idoso	53.923	57.152	11.249	51.210	25.318	51.210	0,01	89,60	5.942
Assistência ao Portador de Deficiência	114.894	125.069	22.243	101.404	40.366	101.404	0,02	81,08	23.665
Assistência a Criança e ao Adolescente	441.245	597.458	73.542	570.783	193.145	570.783	0,10	95,54	26.675
Assistência Comunitária	598.119	511.031	52.618	438.674	217.416	438.614	0,08	85,83	72.417
Atenção Básica	476	76	0	16	16	16	0,00	21,05	60
Alimentação e Nutrição	601	503	156	472	245	472	0,00	93,84	31
Proteção e Benefícios ao Trabalhador	466	136	-69	67	27	67	0,00	49,26	69
Educação Infantil	296	15	0	14	5	14	0,00	93,33	1
Desenvolvimento Científico	285	285	0	0	0	0	0,00	0,00	285
Desenvolvimento Tecnológico e Engenharia	1.000	1.000	1.000	1.000	1.000	1.000	0,00	100,00	0
Abastecimento	149.940	179.940	50.272	178.820	80.917	178.820	0,03	99,38	1.120
Transferências	11.669.591	12.712.988	2.217.732	12.377.649	2.308.607	12.377.649	2,28	97,36	335.339
Outros Encargos Especiais	15.248	31.048	13.982	29.897	29.324	29.897	0,01	96,29	1.151
<b>PREVIDÊNCIA SOCIAL</b>	<b>160.707.742</b>	<b>166.403.725</b>	<b>25.380.067</b>	<b>165.509.440</b>	<b>39.098.219</b>	<b>165.509.440</b>	<b>30,44</b>	<b>99,46</b>	<b>894.285</b>
Representação Judicial e Extrajudicial	8.000	13.800	1	7.886	243	7.886	0,00	57,14	5.914
Planejamento e Orçamento	2.192	2.013	510	1.478	534	1.478	0,00	73,42	535
Administração Geral	1.734.070	2.102.841	515.720	1.967.619	547.380	1.967.619	0,36	93,57	135.222
Administração Financeira	38.206	76.412	0	0	0	0	0,00	0,00	76.412
Normatização e Fiscalização	33.476	33.116	-106	29.131	6.460	29.131	0,01	87,97	3.985
Tecnologia da Informação	387.496	419.496	73.034	369.305	124.995	369.305	0,07	88,04	50.191
Formação de Recursos Humanos	23.053	21.257	3.369	19.110	8.317	19.110	0,00	89,90	2.147
Administração de Receitas	10.365	9.865	858	8.465	2.801	8.465	0,00	85,81	1.400
Comunicação Social	5.200	5.200	8	5.121	1.380	5.121	0,00	98,48	79
Previdência Básica	108.805.350	110.593.689	18.628.947	110.170.606	26.730.909	110.170.606	20,26	99,62	423.083
Previdência do Regime Estatutário	35.447.305	38.750.063	3.675.446	38.527.985	8.312.211	38.527.985	7,09	99,43	222.078

FONTE: SIAFI - STN/CONT/GEINC

Continua (6/17)

Continuação

**GOVERNO FEDERAL**  
**RELATÓRIO RESUMIDO DA EXECUÇÃO ORÇAMENTÁRIA**  
**DEMONSTRATIVO DA EXECUÇÃO DAS DESPESAS POR FUNÇÃO/SUBFUNÇÃO**  
**ORÇAMENTOS FISCAL E DA SEGURIDADE SOCIAL**  
**JANEIRO A DEZEMBRO DE 2004/BIMESTRE NOVEMBRO-DEZEMBRO**

LRF, Art. 52, inciso II, alínea "c" - Anexo II

R\$ milhares

FUNÇÃO/SUBFUNÇÃO	DOTAÇÃO INICIAL	DOTAÇÃO ATUALIZADA (a)	DESPESAS EMPENHADAS		DESPESAS LIQUIDADAS				SALDO (a-e)
			No Bimestre (b)	Até o Bimestre (c)	No Bimestre (d)	Até o Bimestre (e)	% (e/total e)	% (e/a)	
Previdência Complementar	2.157	1.941	242	497	342	497	0,00	25,61	1.444
Previdência Especial	866.787	894.105	196.942	887.623	211.397	887.623	0,16	99,28	6.482
Atenção Básica	111.423	97.523	-7.958	87.568	12.164	87.568	0,02	89,79	9.955
Alimentação e Nutrição	44.424	62.666	9.281	62.028	9.441	62.028	0,01	98,98	638
Proteção e Benefícios ao Trabalhador	28.387	30.887	2.812	30.594	5.087	30.594	0,01	99,05	293
Educação Infantil	9.785	5.124	-245	4.851	770	4.851	0,00	94,67	273
Desenvolvimento Científico	1.081	1.081	137	361	293	361	0,00	33,40	720
Normalização e Qualidade	21.625	19.525	461	17.253	3.349	17.253	0,00	88,36	2.272
Transferências	13.127.360	13.263.121	2.280.608	13.311.959	3.120.146	13.311.959	2,45	100,37	-48.838
<b>SAÚDE</b>	<b>33.099.625</b>	<b>34.414.624</b>	<b>4.663.587</b>	<b>32.972.885</b>	<b>8.776.442</b>	<b>32.972.885</b>	<b>6,06</b>	<b>95,81</b>	<b>1.441.739</b>
Planejamento e Orçamento	3.932	3.932	1.169	3.932	2.495	3.932	0,00	100,00	0
Administração Geral	3.277.970	3.693.963	777.335	3.634.219	1.047.511	3.634.219	0,67	98,38	59.744
Controle Interno	5.120	5.570	394	4.754	858	4.754	0,00	85,35	816
Normatização e Fiscalização	18.200	18.200	1.302	17.782	4.335	17.782	0,00	97,70	418
Tecnologia da Informação	115.306	107.326	7.495	68.995	26.002	68.995	0,01	64,29	38.331
Formação de Recursos Humanos	229.780	208.354	32.068	193.181	111.184	193.181	0,04	92,72	15.173
Comunicação Social	101.200	99.100	16.916	97.052	39.269	97.052	0,02	97,93	2.048
Informação e Inteligência	128.982	114.232	31.526	70.711	57.110	70.711	0,01	61,90	43.521
Cooperação Internacional	2.000	1.000	1.000	1.000	1.000	1.000	0,00	100,00	0
Previdência Complementar	4.897	4.897	0	4.897	1.203	4.897	0,00	100,00	0
Atenção Básica	453.588	507.872	102.599	496.372	219.311	496.372	0,09	97,74	11.500
Assistência Hospitalar e Ambulatorial	1.334.404	1.426.131	268.385	1.372.175	353.238	1.372.175	0,25	96,22	53.956
Suporte Profilático e Terapêutico	2.182.565	2.602.293	456.614	2.396.022	937.780	2.396.022	0,44	92,07	206.271
Vigilância Sanitária	104.490	111.374	46.376	107.356	56.284	107.356	0,02	96,39	4.018
Vigilância Epidemiológica	1.039.878	1.043.933	138.665	987.748	288.324	987.748	0,18	94,62	56.185
Alimentação e Nutrição	105.650	144.870	29.610	139.589	30.958	139.589	0,03	96,35	5.281
Proteção e Benefícios ao Trabalhador	59.550	61.650	4.936	60.850	10.427	60.850	0,01	98,70	800
Educação Infantil	17.600	14.790	185	12.716	2.482	12.716	0,00	85,98	2.074
Educação de Jovens e Adultos	2.000	2.000	0	2.000	0	2.000	0,00	100,00	0
Direitos Individuais, Coletivos e Difusos	21.411	21.411	5.882	19.211	12.373	19.211	0,00	89,72	2.200
Assistência aos Povos Indígenas	3.950	3.555	667	2.943	971	2.943	0,00	82,78	612
Saneamento Básico Rural	95.208	89.326	26.560	64.805	58.353	64.805	0,01	72,55	24.521
Saneamento Básico Urbano	501.145	444.574	61.939	282.464	266.252	282.464	0,05	63,54	162.110
Desenvolvimento Científico	181.385	181.235	52.881	177.715	83.656	177.715	0,03	98,06	3.520
Desenvolvimento Tecnológico e Engenharia	63.000	63.000	15.084	58.999	17.259	58.999	0,01	93,65	4.001

FONTE: SIAFI - STN/CONT/GEINC

Continua (7/17)

**GOVERNO FEDERAL**  
**RELATÓRIO RESUMIDO DA EXECUÇÃO ORÇAMENTÁRIA**  
**DEMONSTRATIVO DA EXECUÇÃO DAS DESPESAS POR FUNÇÃO/SUBFUNÇÃO**  
**ORÇAMENTOS FISCAL E DA SEGURIDADE SOCIAL**  
**JANEIRO A DEZEMBRO DE 2004/BIMESTRE NOVEMBRO-DEZEMBRO**

LRF, Art. 52, inciso II, alínea "c" - Anexo II

R\$ milhars

FUNÇÃO/SUBFUNÇÃO	DOTAÇÃO INICIAL	DOTAÇÃO ATUALIZADA (a)	DESPESAS EMPENHADAS		DESPESAS LIQUIDADAS				SALDO (a-e)
			No Bimestre (b)	Até o Bimestre (c)	No Bimestre (d)	Até o Bimestre (e)	% (e/total e)	% (e/a)	
Difusão do Conhecimento Científico e Tecnológico	32.180	30.880	4.731	26.725	8.358	26.725	0,00	86,54	4.155
Transferências	4.190.950	4.255.984	578.219	4.115.307	807.753	4.115.307	0,76	96,69	140.677
Outros Encargos Especiais	18.823.284	19.153.172	2.001.049	18.553.365	4.331.696	18.553.365	3,41	96,87	599.807
<b>TRABALHO</b>	<b>10.459.941</b>	<b>11.297.048</b>	<b>476.089</b>	<b>10.706.739</b>	<b>1.967.384</b>	<b>10.706.740</b>	<b>1,97</b>	<b>94,77</b>	<b>590.308</b>
Administração Geral	678.773	804.494	127.749	765.695	240.867	765.695	0,14	95,18	38.799
Administração Financeira	154.224	152.050	-4.574	101.395	50.601	101.396	0,02	66,69	50.654
Normatização e Fiscalização	17.435	20.776	2.255	17.191	3.581	17.191	0,00	82,74	3.585
Tecnologia da Informação	44.707	71.412	5.716	37.857	12.244	37.857	0,01	53,01	33.555
Formação de Recursos Humanos	5.185	2.912	504	1.673	913	1.673	0,00	57,45	1.239
Comunicação Social	5.155	5.297	-317	3.830	2.477	3.830	0,00	72,31	1.467
Cooperação Internacional	7.371	5.771	-74	863	291	863	0,00	14,95	4.908
Atenção Básica	13.948	12.648	-104	12.485	3.192	12.485	0,00	98,71	163
Alimentação e Nutrição	7.786	11.362	-7	11.254	1.615	11.254	0,00	99,05	108
Proteção e Benefícios ao Trabalhador	28.178	34.422	1.285	29.000	5.344	29.000	0,01	84,25	5.422
Relações de Trabalho	8.150	10.230	347	5.421	2.134	5.421	0,00	52,99	4.809
Empregabilidade	253.919	293.777	60.266	216.465	111.337	216.465	0,04	73,68	77.312
Fomento ao Trabalho	25.041	26.041	3.153	14.423	5.949	14.423	0,00	55,39	11.618
Ensino Profissional	50	50	0	0	0	0	0,00	0,00	50
Educação Infantil	1.542	1.542	-451	1.089	176	1.089	0,00	70,62	453
Direitos Individuais, Coletivos e Difusos	300	300	-28	2	-28	2	0,00	0,67	298
Desenvolvimento Científico	6.538	7.448	1.028	7.217	1.671	7.217	0,00	96,90	231
Difusão do Conhecimento Científico e Tecnológico	824	891	203	845	409	845	0,00	94,84	46
Normatização e Qualidade	413	561	150	447	215	447	0,00	79,68	114
Transferências	9.105.209	9.769.526	276.817	9.475.023	1.519.963	9.475.023	1,74	96,99	294.503
Outros Encargos Especiais	95.193	65.538	2.171	4.564	4.433	4.564	0,00	6,96	60.974
<b>EDUCAÇÃO</b>	<b>13.851.756</b>	<b>15.514.269</b>	<b>2.013.344</b>	<b>14.532.927</b>	<b>5.130.121</b>	<b>14.532.927</b>	<b>2,67</b>	<b>93,67</b>	<b>981.342</b>
Planejamento e Orçamento	9.500	8.299	3.013	6.111	3.478	6.111	0,00	73,64	2.188
Administração Geral	214.185	236.378	42.296	227.833	81.043	227.833	0,04	96,39	8.545
Administração Financeira	42.500	42.500	0	37.569	37.569	37.569	0,01	88,40	4.931
Tecnologia da Informação	117.465	103.225	51.877	102.965	77.522	102.965	0,02	99,75	260
Formação de Recursos Humanos	84.169	81.682	15.135	73.355	39.390	73.355	0,01	89,81	8.327
Administração de Receitas	2.000	2.000	104	532	143	532	0,00	26,60	1.468
Comunicação Social	22.136	18.827	6.419	16.163	8.332	16.163	0,00	85,85	2.664
Cooperação Internacional	11.404	11.242	121	11.242	211	11.242	0,00	100,00	0
Assistência a Criança e ao Adolescente	436	435	349	349	349	349	0,00	80,23	86

FONTE: SIAFI - STN/CONT/GEINC

Continua (8/17)

**GOVERNO FEDERAL**  
**RELATÓRIO RESUMIDO DA EXECUÇÃO ORÇAMENTÁRIA**  
**DEMONSTRATIVO DA EXECUÇÃO DAS DESPESAS POR FUNÇÃO/SUBFUNÇÃO**  
**ORÇAMENTOS FISCAL E DA SEGURIDADE SOCIAL**  
**JANEIRO A DEZEMBRO DE 2004/BIMESTRE NOVEMBRO-DEZEMBRO**

LRF, Art. 52, inciso II, alínea "c" - Anexo II

R\$ milhares

FUNÇÃO/SUBFUNÇÃO	DOTAÇÃO INICIAL	DOTAÇÃO ATUALIZADA (a)	DESPESAS EMPENHADAS		DESPESAS LIQUIDADAS				SALDO (a-e)
			No Bimestre (b)	Até o Bimestre (c)	No Bimestre (d)	Até o Bimestre (e)	% (e/total e)	% (e/a)	
Atenção Básica	32.482	12.874	275	10.301	1.959	10.301	0,00	80,01	2.573
Assistência Hospitalar e Ambulatorial	322.859	357.248	19.191	338.083	76.362	338.083	0,06	94,64	19.165
Suporte Profilático e Terapêutico	5.200	5.200	0	0	0	0	0,00	0,00	5.200
Alimentação e Nutrição	218.981	240.797	10.688	240.467	42.202	240.467	0,04	99,86	330
Proteção e Benefícios ao Trabalhador	91.442	94.274	5.725	92.640	16.245	92.640	0,02	98,27	1.634
Ensino Fundamental	896.159	861.184	19.320	670.267	592.833	670.267	0,12	77,83	190.917
Ensino Médio	196.918	206.632	12.495	193.631	97.867	193.631	0,04	93,71	13.001
Ensino Profissional	775.462	872.693	128.252	823.297	288.079	823.297	0,15	94,34	49.396
Ensino Superior	6.369.938	7.363.045	991.640	7.178.444	1.956.849	7.178.444	1,32	97,49	184.601
Educação Infantil	45.129	29.955	-3.426	26.425	7.241	26.425	0,00	88,22	3.530
Educação de Jovens e Adultos	16.400	9.100	3.507	7.465	4.770	7.465	0,00	82,03	1.635
Educação Especial	40.793	43.481	10.075	41.139	17.802	41.139	0,01	94,61	2.342
Patrimônio Histórico, Artístico e Arqueológico	434	434	170	292	203	292	0,00	67,28	142
Difusão Cultural	1.293	1.293	715	1.173	797	1.173	0,00	90,72	120
Desenvolvimento Científico	23.042	26.596	7.972	22.902	13.539	22.902	0,00	86,11	3.694
Desenvolvimento Tecnológico e Engenharia	1.081	111	64	84	68	84	0,00	75,68	27
Difusão do Conhecimento Científico e Tecnológico	20.580	14.870	5.620	13.266	11.207	13.266	0,00	89,21	1.604
Transferências	1.204.762	1.198.662	70.942	1.183.518	249.086	1.183.518	0,22	98,74	15.144
Outros Encargos Especiais	3.085.006	3.671.232	610.805	3.213.414	1.504.975	3.213.414	0,59	87,53	457.818
<b>CULTURA</b>	<b>417.127</b>	<b>434.044</b>	<b>91.528</b>	<b>323.921</b>	<b>164.197</b>	<b>323.921</b>	<b>0,06</b>	<b>74,63</b>	<b>110.123</b>
Administração Geral	127.895	138.550	11.680	134.470	39.873	134.470	0,02	97,06	4.080
Normatização e Fiscalização	1.236	1.236	441	1.197	585	1.197	0,00	96,84	39
Tecnologia da Informação	3.129	2.359	452	1.877	1.240	1.877	0,00	79,57	482
Formação de Recursos Humanos	6.974	6.704	3.565	5.212	4.077	5.212	0,00	77,74	1.492
Comunicação Social	200	200	-32	168	168	168	0,00	84,00	32
Atenção Básica	6.447	6.447	-627	5.821	2.102	5.821	0,00	90,29	626
Alimentação e Nutrição	3.006	4.061	966	4.012	1.021	4.012	0,00	98,79	49
Proteção e Benefícios ao Trabalhador	3.594	3.400	-177	3.168	294	3.168	0,00	93,18	232
Educação Infantil	454	408	-107	297	48	297	0,00	72,79	111
Patrimônio Histórico, Artístico e Arqueológico	99.265	99.998	29.692	66.613	49.634	66.613	0,01	66,61	33.385
Difusão Cultural	163.914	169.724	45.624	100.425	65.091	100.425	0,02	59,17	69.299
Direitos Individuais, Coletivos e Difusos	284	210	0	70	10	70	0,00	33,33	140
Transferências	729	747	51	591	54	591	0,00	79,12	156
<b>DIREITOS DA CIDADANIA</b>	<b>598.404</b>	<b>662.240</b>	<b>121.015</b>	<b>550.342</b>	<b>265.262</b>	<b>550.342</b>	<b>0,10</b>	<b>83,10</b>	<b>111.898</b>
Defesa do Interesse Público no Processo Judiciário	1.000	1.000	28	245	241	245	0,00	24,50	755

FONTE: SIAFI - STN/CONT/GEINC

Continua (9/17)

Continuação

**GOVERNO FEDERAL**  
**RELATÓRIO RESUMIDO DA EXECUÇÃO ORÇAMENTÁRIA**  
**DEMONSTRATIVO DA EXECUÇÃO DAS DESPESAS POR FUNÇÃO/SUBFUNÇÃO**  
**ORÇAMENTOS FISCAL E DA SEGURIDADE SOCIAL**  
**JANEIRO A DEZEMBRO DE 2004/BIMESTRE NOVEMBRO-DEZEMBRO**

LRF, Art. 52, inciso II, alínea "c" - Anexo II

R\$ milhares

FUNÇÃO/SUBFUNÇÃO	DOTAÇÃO INICIAL	DOTAÇÃO ATUALIZADA (a)	DESPESAS EMPENHADAS		DESPESAS LIQUIDADAS				SALDO (a-e)
			No Bimestre (b)	Até o Bimestre (c)	No Bimestre (d)	Até o Bimestre (e)	% (e/total e)	% (e/a)	
Planejamento e Orçamento	2.750	2.750	680	1.950	730	1.950	0,00	70,91	800
Administração Geral	214.335	251.492	31.257	238.138	79.413	238.138	0,04	94,69	13.354
Normatização e Fiscalização	6.080	13.480	5.521	10.496	6.340	10.496	0,00	77,86	2.984
Tecnologia da Informação	1.835	1.803	208	414	316	414	0,00	22,96	1.389
Formação de Recursos Humanos	14.506	16.808	3.174	9.240	4.604	9.240	0,00	54,97	7.568
Comunicação Social	4.006	3.706	654	1.443	1.261	1.443	0,00	38,94	2.263
Assistência a Criança e ao Adolescente	1.580	1.580	431	979	900	979	0,00	61,96	601
Assistência Comunitária	3.000	3.000	949	2.175	949	2.175	0,00	72,50	825
Atenção Básica	6.643	6.202	-698	5.189	1.551	5.189	0,00	83,67	1.013
Alimentação e Nutrição	4.851	5.780	886	5.737	1.385	5.737	0,00	99,26	43
Proteção e Benefícios ao Trabalhador	1.446	1.446	-34	1.397	493	1.397	0,00	96,61	49
Educação Infantil	1.114	1.031	-267	846	254	846	0,00	82,06	185
Custódia e Reintegração Social	187.010	157.857	40.700	143.850	98.558	143.850	0,03	91,13	14.007
Direitos Individuais, Coletivos e Difusos	12.218	11.538	2.558	8.153	5.090	8.153	0,00	70,66	3.385
Assistência aos Povos Indígenas	62.662	73.462	21.574	60.527	30.493	60.527	0,01	82,39	12.935
Preservação e Conservação Ambiental	250	250	54	205	101	205	0,00	82,00	45
Desenvolvimento Científico	630	830	319	635	328	635	0,00	76,51	195
Transferências	18.221	38.016	4.159	14.658	8.188	14.658	0,00	38,56	23.358
Outros Encargos Especiais	54.267	70.209	8.862	44.065	24.067	44.065	0,01	62,76	26.144
<b>URBANISMO</b>	<b>1.247.323</b>	<b>1.668.811</b>	<b>335.421</b>	<b>1.192.708</b>	<b>698.578</b>	<b>1.192.708</b>	<b>0,22</b>	<b>71,47</b>	<b>476.103</b>
Planejamento e Orçamento	1.110	1.029	357	666	582	666	0,00	64,72	363
Administração Geral	47.744	51.998	4.999	44.800	13.204	44.800	0,01	86,16	7.198
Normatização e Fiscalização	600	600	154	471	303	471	0,00	78,50	129
Tecnologia da Informação	43.931	43.906	93	41.142	9.888	41.142	0,01	93,70	2.764
Formação de Recursos Humanos	2.385	1.258	305	738	384	738	0,00	58,66	520
Comunicação Social	4.358	23.540	344	3.324	2.557	3.324	0,00	14,12	20.216
Previdência Complementar	6.096	4.145	-306	3.839	786	3.839	0,00	92,62	306
Atenção Básica	7.529	8.038	616	7.764	1.714	7.764	0,00	96,59	274
Alimentação e Nutrição	15.504	17.810	2.003	17.259	2.936	17.259	0,00	96,91	551
Proteção e Benefícios ao Trabalhador	2.631	2.369	24	2.042	397	2.042	0,00	86,20	327
Educação Infantil	1.096	1.057	-114	918	147	918	0,00	86,85	139
Infra-Estrutura Urbana	84.312	126.612	4.405	16.402	11.402	16.402	0,00	12,95	110.210
Serviços Urbanos	7.284	7.284	742	3.518	866	3.518	0,00	48,30	3.766
Transportes Coletivos Urbanos	439.804	516.476	92.903	481.779	158.337	481.779	0,09	93,28	34.697
Desenvolvimento Científico	308	277	12	12	12	12	0,00	4,33	265

FONTE: SIAFI - STN/CONT/GEINC

Continua (10/17)

GOVERNO FEDERAL  
 RELATÓRIO RESUMIDO DA EXECUÇÃO ORÇAMENTÁRIA  
**DEMONSTRATIVO DA EXECUÇÃO DAS DESPESAS POR FUNÇÃO/SUBFUNÇÃO**  
 ORÇAMENTOS FISCAL E DA SEGURIDADE SOCIAL  
 JANEIRO A DEZEMBRO DE 2004/BIMESTRE NOVEMBRO-DEZEMBRO

LRF, Art. 52, inciso II, alínea "c" - Anexo II

R\$ milhares

FUNÇÃO/SUBFUNÇÃO	DOTAÇÃO INICIAL	DOTAÇÃO ATUALIZADA (a)	DESPESAS EMPENHADAS		DESPESAS LIQUIDADAS				SALDO (a-e)
			No Bimestre (b)	Até o Bimestre (c)	No Bimestre (d)	Até o Bimestre (e)	% (e/total e)	% (e/a)	
Outros Encargos Especiais	582.631	862.412	228.884	568.034	495.063	568.034	0,10	65,87	294.378
<b>HABITAÇÃO</b>	527.432	788.744	177.261	489.399	327.227	489.399	0,09	62,05	299.345
Administração Geral	660	525	-104	301	187	301	0,00	57,33	224
Tecnologia da Informação	100	100	0	68	68	68	0,00	68,00	32
Normalização e Qualidade	40	40	0	25	25	25	0,00	62,50	15
Outros Encargos Especiais	526.632	788.079	177.365	489.005	326.947	489.005	0,09	62,05	299.074
<b>SANEAMENTO</b>	184.991	193.423	27.202	76.550	70.410	76.550	0,01	39,58	116.873
Saneamento Básico Rural	5.506	5.506	3.780	4.117	4.009	4.117	0,00	74,77	1.389
Saneamento Básico Urbano	18.872	17.172	4.171	11.417	7.449	11.417	0,00	66,49	5.755
Outros Encargos Especiais	160.613	170.745	19.251	61.016	58.952	61.016	0,01	35,74	109.729
<b>GESTÃO AMBIENTAL</b>	1.297.409	1.562.535	335.840	1.193.452	523.037	1.193.444	0,22	76,38	369.091
Planejamento e Orçamento	12.768	11.921	694	5.692	1.349	5.692	0,00	47,75	6.229
Administração Geral	454.538	661.660	151.540	629.349	192.845	629.349	0,12	95,12	32.311
Normatização e Fiscalização	11.059	39.400	13.259	33.656	19.264	33.656	0,01	85,42	5.744
Tecnologia da Informação	5.510	9.578	2.616	7.221	4.463	7.221	0,00	75,39	2.357
Ordenamento Territorial	350	339	150	333	150	333	0,00	98,23	6
Formação de Recursos Humanos	9.555	10.728	2.162	6.260	2.967	6.260	0,00	58,35	4.468
Comunicação Social	1.250	1.150	337	454	337	454	0,00	39,48	696
Assistência Comunitária	40	40	0	0	0	0	0,00	0,00	40
Atenção Básica	11.236	11.319	-2.037	9.199	2.255	9.199	0,00	81,27	2.120
Alimentação e Nutrição	8.839	10.514	58	8.920	111	8.920	0,00	84,84	1.594
Proteção e Benefícios ao Trabalhador	1.861	1.923	-338	1.476	330	1.476	0,00	76,76	447
Educação Infantil	1.506	1.537	-283	1.196	225	1.196	0,00	77,81	341
Patrimônio Histórico, Artístico e Arqueológico	530	415	345	401	401	401	0,00	96,63	14
Difusão Cultural	0	928	0	0	0	0	0,00	0,00	928
Saneamento Básico Urbano	2.160	1.399	0	0	0	0	0,00	0,00	1.399
Preservação e Conservação Ambiental	139.272	157.671	35.001	86.575	58.583	86.567	0,02	54,90	71.104
Controle Ambiental	28.494	45.725	15.542	35.482	21.079	35.482	0,01	77,60	10.243
Recuperação de Áreas Degradadas	15.128	14.185	2.042	13.198	9.085	13.198	0,00	93,04	987
Recursos Hídricos	510.347	495.324	107.538	307.567	178.015	307.567	0,06	62,09	187.757
Desenvolvimento Científico	406	406	71	377	124	377	0,00	92,86	29
Desenvolvimento Tecnológico e Engenharia	570	530	287	527	324	527	0,00	99,43	3
Difusão do Conhecimento Científico e Tecnológico	4.676	4.444	2.118	3.542	2.785	3.542	0,00	79,70	902
Promoção da Produção Vegetal	850	538	135	523	523	523	0,00	97,21	15
Extensão Rural	3.097	1.389	107	194	107	194	0,00	13,97	1.195

FONTE: SIAFI - STN/CONT/GEINC

Continua (11/17)

**GOVERNO FEDERAL**  
**RELATÓRIO RESUMIDO DA EXECUÇÃO ORÇAMENTÁRIA**  
**DEMONSTRATIVO DA EXECUÇÃO DAS DESPESAS POR FUNÇÃO/SUBFUNÇÃO**  
**ORÇAMENTOS FISCAL E DA SEGURIDADE SOCIAL**  
**JANEIRO A DEZEMBRO DE 2004/BIMESTRE NOVEMBRO-DEZEMBRO**

LRF, Art. 52, inciso II, alínea "c" - Anexo II

R\$ milhares

FUNÇÃO/SUBFUNÇÃO	DOTAÇÃO INICIAL	DOTAÇÃO ATUALIZADA (a)	DESPESAS EMPENHADAS		DESPESAS LIQUIDADAS				SALDO (a-e)
			No Bimestre (b)	Até o Bimestre (c)	No Bimestre (d)	Até o Bimestre (e)	% (e/total e)	% (e/a)	
Transferências	1.447	2.322	200	1.157	368	1.157	0,00	49,83	1.165
Outros Encargos Especiais	71.920	77.150	4.296	40.153	27.347	40.153	0,01	52,05	36.997
<b>CIÊNCIA E TECNOLOGIA</b>	<b>2.597.985</b>	<b>2.758.783</b>	<b>733.205</b>	<b>2.607.084</b>	<b>1.048.386</b>	<b>2.607.082</b>	<b>0,48</b>	<b>94,50</b>	<b>151.701</b>
Planejamento e Orçamento	5.725	5.750	-454	5.149	814	5.149	0,00	89,55	601
Administração Geral	604.334	686.082	122.074	674.176	187.760	674.176	0,12	98,26	11.906
Normatização e Fiscalização	5.241	5.241	1.493	3.814	1.970	3.814	0,00	72,77	1.427
Tecnologia da Informação	34.820	30.113	3.388	28.645	12.055	28.645	0,01	95,13	1.468
Formação de Recursos Humanos	62.081	61.631	26.071	57.397	28.247	57.397	0,01	93,13	4.234
Comunicação Social	75	75	60	60	60	60	0,00	80,00	15
Defesa Civil	526	526	205	399	312	399	0,00	75,86	127
Cooperação Internacional	6.250	6.250	4.594	6.175	4.809	6.175	0,00	98,80	75
Previdência Complementar	4.587	4.587	-8	4.560	872	4.560	0,00	99,41	27
Atenção Básica	21.928	22.928	1.958	19.756	4.439	19.756	0,00	86,17	3.172
Suporte Profilático e Terapêutico	24.346	24.346	2.331	23.970	9.391	23.970	0,00	98,46	376
Alimentação e Nutrição	12.568	16.085	2.223	14.759	3.115	14.759	0,00	91,76	1.326
Proteção e Benefícios ao Trabalhador	11.283	13.833	-267	10.039	2.391	10.039	0,00	72,57	3.794
Educação Infantil	1.680	1.343	5	1.063	171	1.063	0,00	79,15	280
Infra-Estrutura Urbana	120	120	42	120	88	120	0,00	100,00	0
Controle Ambiental	4.286	3.486	1.983	3.419	2.994	3.419	0,00	98,08	67
Desenvolvimento Científico	196.738	200.666	26.501	167.838	42.105	167.838	0,03	83,64	32.828
Desenvolvimento Tecnológico e Engenharia	698.511	788.430	412.300	760.133	493.408	760.133	0,14	96,41	28.297
Difusão do Conhecimento Científico e Tecnológico	15.912	18.412	1.633	12.237	4.720	12.237	0,00	66,46	6.175
Produção Industrial	219.339	201.293	2.082	153.129	55.487	153.129	0,03	76,07	48.164
Mineração	26.861	23.361	9.110	19.112	12.016	19.112	0,00	81,81	4.249
Normalização e Qualidade	1.450	1.450	657	1.404	1.091	1.404	0,00	96,83	46
Transferências	613.566	617.017	93.537	614.189	157.680	614.187	0,11	99,54	2.830
Outros Encargos Especiais	25.758	25.758	21.687	25.541	22.391	25.541	0,00	99,16	217
<b>AGRICULTURA</b>	<b>11.946.753</b>	<b>12.336.631</b>	<b>942.179</b>	<b>7.638.336</b>	<b>3.176.436</b>	<b>7.635.751</b>	<b>1,40</b>	<b>61,89</b>	<b>4.700.880</b>
Administração Geral	1.293.025	1.531.269	274.918	1.504.039	450.853	1.503.392	0,28	98,18	27.877
Normatização e Fiscalização	34.576	44.976	7.478	29.461	13.591	29.461	0,01	65,50	15.515
Tecnologia da Informação	9.390	9.375	3.790	8.681	4.024	8.681	0,00	92,60	694
Ordenamento Territorial	5.000	6.335	1.203	6.203	1.982	6.203	0,00	97,92	132
Formação de Recursos Humanos	28.890	28.873	8.019	20.900	11.109	20.862	0,00	72,25	8.011
Comunicação Social	7.974	7.974	4.207	7.262	5.555	7.254	0,00	90,97	720
Cooperação Internacional	0	910	0	837	716	837	0,00	91,98	73

FONTE: SIAFI - STN/CONT/GEINC

Continua (12/17)

GOVERNO FEDERAL  
 RELATÓRIO RESUMIDO DA EXECUÇÃO ORÇAMENTÁRIA  
**DEMONSTRATIVO DA EXECUÇÃO DAS DESPESAS POR FUNÇÃO/SUBFUNÇÃO**  
 ORÇAMENTOS FISCAL E DA SEGURIDADE SOCIAL  
 JANEIRO A DEZEMBRO DE 2004/BIMESTRE NOVEMBRO-DEZEMBRO

LRF, Art. 52, inciso II, alínea "c" - Anexo II

R\$ milh res

FUNÇÃO/SUBFUNÇÃO	DOTAÇÃO INICIAL	DOTAÇÃO ATUALIZADA (a)	DESPESAS EMPENHADAS		DESPESAS LIQUIDADAS				SALDO (a-e)
			No Bimestre (b)	Até o Bimestre (c)	No Bimestre (d)	Até o Bimestre (e)	% (e/total e)	% (e/a)	
Previdência Complementar	48.666	54.956	4.883	54.946	16.848	54.946	0,01	99,98	10
Atenção Básica	57.665	67.730	10.270	67.440	12.672	67.330	0,01	99,41	400
Alimentação e Nutrição	43.954	52.274	7.819	51.669	11.582	51.669	0,01	98,84	605
Proteção e Benefícios ao Trabalhador	10.982	10.944	401	10.003	1.187	9.988	0,00	91,26	956
Ensino Profissional	1.294	1.294	406	1.283	496	1.283	0,00	99,15	11
Educação Infantil	3.030	3.714	758	3.069	790	3.069	0,00	82,63	645
Preservação e Conservação Ambiental	2.700	2.700	532	967	543	967	0,00	35,81	1.733
Meteorologia	1.600	1.600	14	1.600	14	1.600	0,00	100,00	0
Desenvolvimento Científico	1.440	1.595	613	1.420	677	1.420	0,00	89,03	175
Desenvolvimento Tecnológico e Engenharia	169.671	164.344	41.762	150.701	54.429	148.957	0,03	90,64	15.387
Difusão do Conhecimento Científico e Tecnológico	18.729	18.729	3.675	14.575	4.309	14.552	0,00	77,70	4.177
Promoção da Produção Vegetal	9.438	9.438	2.571	5.377	3.401	5.377	0,00	56,97	4.061
Promoção da Produção Animal	19.930	19.076	6.079	16.586	12.713	16.586	0,00	86,95	2.490
Defesa Sanitária Vegetal	9.418	17.998	8.379	14.549	10.848	14.549	0,00	80,84	3.449
Defesa Sanitária Animal	37.103	65.603	22.195	58.918	29.348	58.918	0,01	89,81	6.685
Abastecimento	2.542.172	1.637.022	307.602	531.401	323.166	531.401	0,10	32,46	1.105.621
Extensão Rural	127.772	131.789	31.234	84.326	58.767	84.326	0,02	63,99	47.463
Irrigação	312.188	329.532	45.075	230.974	133.993	230.974	0,04	70,09	98.558
Normalização e Qualidade	1.871	1.871	241	1.390	952	1.390	0,00	74,29	481
Promoção Comercial	4.355	4.505	801	4.126	1.961	4.126	0,00	91,59	379
Comercialização	200	200	38	102	56	102	0,00	51,00	98
Serviços Financeiros	2.000	2.000	0	0	0	0	0,00	0,00	2.000
Energia Elétrica	19.062	19.262	5.204	9.848	8.595	9.848	0,00	51,13	9.414
Transferências	82.715	143.650	16.904	39.219	19.340	39.219	0,01	27,30	104.431
Outros Encargos Especiais	7.039.943	7.945.093	125.108	4.706.464	1.981.919	4.706.464	0,87	59,24	3.238.629
ORGANIZAÇÃO AGRÁRIA	1.908.115	2.947.451	942.383	2.617.628	1.412.333	2.617.628	0,48	88,81	329.823
Planejamento e Orçamento	9.224	8.324	1.921	7.685	3.563	7.685	0,00	92,32	639
Administração Geral	268.066	345.514	74.511	335.260	119.886	335.260	0,06	97,03	10.254
Normatização e Fiscalização	10.440	16.443	3.543	12.328	7.988	12.328	0,00	74,97	4.115
Tecnologia da Informação	7.515	7.515	643	5.998	5.922	5.998	0,00	79,81	1.517
Ordenamento Territorial	14.111	32.509	16.174	21.265	18.798	21.265	0,00	65,41	11.244
Formação de Recursos Humanos	44.477	105.762	39.470	81.993	59.541	81.993	0,02	77,53	23.769
Comunicação Social	2.000	2.000	950	1.950	1.950	1.950	0,00	97,50	50
Informação e Inteligência	804	804	32	97	44	97	0,00	12,06	707
Assistência Comunitária	2.580	3.580	626	2.299	978	2.299	0,00	64,22	1.281

FONTE: SIAFI - STN/CONT/GEINC

Continua (13/17)

**GOVERNO FEDERAL**  
**RELATÓRIO RESUMIDO DA EXECUÇÃO ORÇAMENTÁRIA**  
**DEMONSTRATIVO DA EXECUÇÃO DAS DESPESAS POR FUNÇÃO/SUBFUNÇÃO**  
**ORÇAMENTOS FISCAL E DA SEGURIDADE SOCIAL**  
**JANEIRO A DEZEMBRO DE 2004/BIMESTRE NOVEMBRO-DEZEMBRO**

LRF, Art. 52, inciso II, alínea "c" - Anexo II

R\$ milhares

FUNÇÃO/SUBFUNÇÃO	DOTAÇÃO INICIAL	DOTAÇÃO ATUALIZADA (a)	DESPESAS EMPENHADAS		DESPESAS LIQUIDADAS				SALDO (a-e)
			No Bimestre (b)	Até o Bimestre (c)	No Bimestre (d)	Até o Bimestre (e)	% (e/total e)	% (e/a)	
Atenção Básica	15.014	15.014	-31	14.983	98	14.983	0,00	99,79	31
Alimentação e Nutrição	5.556	8.381	2.826	8.381	3.535	8.381	0,00	100,00	0
Proteção e Benefícios ao Trabalhador	2.533	4.235	1.709	4.229	2.083	4.229	0,00	99,86	6
Educação Infantil	1.155	1.162	1	1.156	278	1.156	0,00	99,48	6
Educação de Jovens e Adultos	30.570	30.570	7.954	26.369	15.853	26.369	0,00	86,26	4.201
Direitos Individuais, Coletivos e Difusos	1.000	1.000	905	1.000	928	1.000	0,00	100,00	0
Extensão Rural	48.020	48.020	16.163	43.466	32.070	43.466	0,01	90,52	4.554
Reforma Agrária	612.272	1.360.843	391.585	1.242.538	447.099	1.242.538	0,23	91,31	118.305
Promoção Comercial	33.876	34.376	8.470	16.888	13.616	16.888	0,00	49,13	17.488
Transferências	128.402	141.235	54.950	118.667	105.364	118.667	0,02	84,02	22.568
Outros Encargos Especiais	670.500	780.164	319.981	671.076	572.739	671.076	0,12	86,02	109.088
<b>INDÚSTRIA</b>	<b>3.321.660</b>	<b>3.813.352</b>	<b>495.242</b>	<b>1.548.517</b>	<b>665.435</b>	<b>1.548.517</b>	<b>0,28</b>	<b>40,61</b>	<b>2.264.835</b>
Administração Geral	424.826	477.747	58.520	435.184	126.400	435.184	0,08	91,09	42.563
Normatização e Fiscalização	2.091	2.181	-44	1.944	475	1.944	0,00	89,13	237
Tecnologia da Informação	28.516	42.092	6.361	17.161	11.742	17.161	0,00	40,77	24.931
Formação de Recursos Humanos	9.375	13.875	5.803	8.474	6.506	8.474	0,00	61,07	5.401
Administração de Concessões	1.639	1.639	578	919	667	919	0,00	56,07	720
Previdência Complementar	12.865	12.865	0	12.865	1.907	12.865	0,00	100,00	0
Atenção Básica	9.870	9.570	-831	8.064	2.484	8.064	0,00	84,26	1.506
Alimentação e Nutrição	8.518	9.869	1.131	9.650	1.868	9.650	0,00	97,78	219
Proteção e Benefícios ao Trabalhador	3.582	3.329	-336	2.854	355	2.854	0,00	85,73	475
Educação Infantil	1.355	1.255	-296	859	188	859	0,00	68,45	396
Patrimônio Histórico, Artístico e Arqueológico	100	100	2	49	46	49	0,00	49,00	51
Desenvolvimento Científico	13.460	29.460	5.593	10.623	6.531	10.623	0,00	36,06	18.837
Desenvolvimento Tecnológico e Engenharia	175	175	0	0	0	0	0,00	0,00	175
Difusão do Conhecimento Científico e Tecnológico	3.120	3.992	763	2.402	1.040	2.402	0,00	60,17	1.590
Reforma Agrária	5.000	5.000	1.648	1.648	1.648	1.648	0,00	32,96	3.352
Promoção Industrial	22.792	43.292	9.489	15.951	10.923	15.951	0,00	36,85	27.341
Produção Industrial	136	136	124	135	126	135	0,00	99,26	1
Mineração	25.343	36.843	5.404	14.572	7.493	14.572	0,00	39,55	22.271
Propriedade Industrial	3.981	12.281	750	3.243	1.172	3.243	0,00	26,41	9.038
Normalização e Qualidade	148.845	223.910	72.596	193.919	106.553	193.919	0,04	86,61	29.991
Promoção Comercial	3.735	3.735	215	1.678	479	1.678	0,00	44,93	2.057
Comércio Exterior	17.751	17.751	450	9.836	3.138	9.836	0,00	55,41	7.915
Serviços Financeiros	113	113	55	104	104	104	0,00	92,04	9

FONTE: SIAFI - STN/CONT/GEINC

Continua (14/17)

**GOVERNO FEDERAL**  
**RELATÓRIO RESUMIDO DA EXECUÇÃO ORÇAMENTÁRIA**  
**DEMONSTRATIVO DA EXECUÇÃO DAS DESPESAS POR FUNÇÃO/SUBFUNÇÃO**  
**ORÇAMENTOS FISCAL E DA SEGURIDADE SOCIAL**  
**JANEIRO A DEZEMBRO DE 2004/BIMESTRE NOVEMBRO-DEZEMBRO**

LRF, Art. 52, inciso II, alínea "c" - Anexo II

R\$ milhares

FUNÇÃO/SUBFUNÇÃO	DOTAÇÃO INICIAL	DOTAÇÃO ATUALIZADA (a)	DESPESAS EMPENHADAS		DESPESAS LIQUIDADAS				SALDO (a-e)
			No Bimestre (b)	Até o Bimestre (c)	No Bimestre (d)	Até o Bimestre (e)	% (e/total e)	% (e/a)	
Transferências	14.892	46.369	32.425	34.534	33.810	34.534	0,01	74,48	11.835
Outros Encargos Especiais	628.762	884.955	294.842	761.849	339.780	761.849	0,14	86,09	123.106
Reserva de Contingência	1.930.818	1.930.818	0	0	0	0	0,00	0,00	1.930.818
<b>COMÉRCIO E SERVIÇOS</b>	<b>2.911.969</b>	<b>2.963.314</b>	<b>345.726</b>	<b>2.084.431</b>	<b>1.084.984</b>	<b>2.084.431</b>	<b>0,38</b>	<b>70,34</b>	<b>878.883</b>
Planejamento e Orçamento	5.000	5.000	1.566	4.646	3.245	4.646	0,00	92,92	354
Administração Geral	50.515	51.586	7.159	46.423	20.946	46.423	0,01	89,99	5.163
Normatização e Fiscalização	186	186	0	84	84	84	0,00	45,16	102
Tecnologia da Informação	4.750	3.750	664	3.186	1.862	3.186	0,00	84,96	564
Formação de Recursos Humanos	3.827	3.842	3.444	3.816	3.657	3.816	0,00	99,32	26
Comunicação Social	425	250	241	242	242	242	0,00	96,80	8
Cooperação Internacional	200	200	0	100	100	100	0,00	50,00	100
Atenção Básica	751	287	13	282	83	282	0,00	98,26	5
Alimentação e Nutrição	565	471	-16	455	78	455	0,00	96,60	16
Proteção e Benefícios ao Trabalhador	730	353	-7	311	133	311	0,00	88,10	42
Educação Infantil	112	112	-8	68	33	68	0,00	60,71	44
Patrimônio Histórico, Artístico e Arqueológico	8.520	8.520	0	8.520	6.660	8.520	0,00	100,00	0
Desenvolvimento Científico	3.491	3.491	0	0	0	0	0,00	0,00	3.491
Promoção Industrial	790	790	26	391	223	391	0,00	49,49	399
Normalização e Qualidade	4.672	4.851	1.690	4.451	1.950	4.451	0,00	91,75	400
Promoção Comercial	10.558	72.558	812	5.257	1.988	5.257	0,00	7,25	67.301
Comercialização	0	5.000	0	0	0	0	0,00	0,00	5.000
Turismo	125.491	136.106	43.415	125.973	67.495	125.973	0,02	92,56	10.133
Transferências	229.147	231.357	54.115	153.287	121.676	153.287	0,03	66,26	78.070
Outros Encargos Especiais	2.462.239	2.434.604	232.612	1.726.939	854.529	1.726.939	0,32	70,93	707.665
<b>COMUNICAÇÕES</b>	<b>631.311</b>	<b>673.487</b>	<b>141.109</b>	<b>496.446</b>	<b>232.632</b>	<b>496.446</b>	<b>0,09</b>	<b>73,71</b>	<b>177.041</b>
Planejamento e Orçamento	8.000	6.162	0	0	0	0	0,00	0,00	6.162
Administração Geral	285.348	273.008	35.003	226.916	85.075	226.916	0,04	83,12	46.092
Normatização e Fiscalização	42.030	45.833	5.621	40.059	20.005	40.059	0,01	87,40	5.774
Tecnologia da Informação	34.282	53.842	17.126	51.408	25.118	51.408	0,01	95,48	2.434
Formação de Recursos Humanos	18.725	18.567	1.868	8.397	4.534	8.397	0,00	45,23	10.170
Comunicação Social	2.996	4.496	300	2.996	1.919	2.996	0,00	66,64	1.500
Atenção Básica	33.809	33.809	-415	33.197	11.678	33.197	0,01	98,19	612
Alimentação e Nutrição	3.151	3.015	-65	2.349	404	2.349	0,00	77,91	666
Proteção e Benefícios ao Trabalhador	1.891	1.752	-101	1.014	173	1.014	0,00	57,88	738
Educação Infantil	657	616	-127	196	33	196	0,00	31,82	420

FONTE: SIAFI - STN/CONT/GEINC

Continua (15/17)

**GOVERNO FEDERAL**  
**RELATÓRIO RESUMIDO DA EXECUÇÃO ORÇAMENTÁRIA**  
**DEMONSTRATIVO DA EXECUÇÃO DAS DESPESAS POR FUNÇÃO/SUBFUNÇÃO**  
**ORÇAMENTOS FISCAL E DA SEGURIDADE SOCIAL**  
**JANEIRO A DEZEMBRO DE 2004/BIMESTRE NOVEMBRO-DEZEMBRO**

LRF, Art. 52, inciso II, alínea "c" - Anexo II

R\$ milhares

FUNÇÃO/SUBFUNÇÃO	DOTAÇÃO INICIAL	DOTAÇÃO ATUALIZADA (a)	DESPESAS EMPENHADAS		DESPESAS LIQUIDADAS				SALDO (a-e)
			No Bimestre (b)	Até o Bimestre (c)	No Bimestre (d)	Até o Bimestre (e)	% (e/total e)	% (e/a)	
Serviços Financeiros	647	647	0	134	0	134	0,00	20,71	513
Telecomunicações	132.578	164.543	75.028	120.678	76.822	120.678	0,02	73,34	43.865
Transferências	4.972	4.972	3.977	4.643	3.977	4.643	0,00	93,38	329
Outros Encargos Especiais	62.225	62.225	2.894	4.459	2.894	4.459	0,00	7,17	57.766
<b>ENERGIA</b>	<b>725.499</b>	<b>757.136</b>	<b>92.726</b>	<b>396.052</b>	<b>176.754</b>	<b>396.052</b>	<b>0,07</b>	<b>52,31</b>	<b>361.084</b>
Planejamento e Orçamento	9.789	9.789	4.255	4.255	4.255	4.255	0,00	43,47	5.534
Administração Geral	226.455	238.864	22.933	208.431	70.939	208.431	0,04	87,26	30.433
Normatização e Fiscalização	78.230	78.230	7.171	54.995	23.275	54.995	0,01	70,30	23.235
Formação de Recursos Humanos	12.330	12.322	6.835	9.091	8.007	9.091	0,00	73,78	3.231
Administração de Concessões	22.301	22.301	6.419	13.742	8.688	13.742	0,00	61,62	8.559
Comunicação Social	4.100	4.100	-1.160	795	-1.083	795	0,00	19,39	3.305
Atenção Básica	3.199	3.199	-732	1.941	316	1.941	0,00	60,68	1.258
Alimentação e Nutrição	1.756	2.100	243	1.999	401	1.999	0,00	95,19	101
Proteção e Benefícios ao Trabalhador	1.062	982	-199	783	89	783	0,00	79,74	199
Educação Infantil	281	289	-45	123	30	123	0,00	42,56	166
Desenvolvimento Tecnológico e Engenharia	3.039	3.039	1.056	2.471	1.582	2.471	0,00	81,31	568
Normalização e Qualidade	35.230	35.175	10.340	23.192	15.073	23.192	0,00	65,93	11.983
Conservação de Energia	152	152	0	0	0	0	0,00	0,00	152
Energia Elétrica	93.124	120.674	22.553	41.063	29.102	41.063	0,01	34,03	79.611
Petróleo	31.175	31.175	11.054	30.186	13.840	30.186	0,01	96,83	989
Transferências	150.751	142.220	0	586	0	586	0,00	0,41	141.634
Outros Encargos Especiais	5.018	5.018	2.003	2.399	2.240	2.399	0,00	47,81	2.619
Reserva de Contingência	47.507	47.507	0	0	0	0	0,00	0,00	47.507
<b>TRANSPORTE</b>	<b>3.968.244</b>	<b>5.547.156</b>	<b>685.033</b>	<b>3.651.546</b>	<b>2.099.160</b>	<b>3.651.546</b>	<b>0,67</b>	<b>65,83</b>	<b>1.895.610</b>
Planejamento e Orçamento	3.134	3.134	35	185	100	185	0,00	5,90	2.949
Administração Geral	316.305	393.870	65.422	347.402	122.490	347.402	0,06	88,20	46.468
Normatização e Fiscalização	32.297	44.197	2.652	14.980	6.388	14.980	0,00	33,89	29.217
Tecnologia da Informação	2.936	7.936	400	400	400	400	0,00	5,04	7.536
Formação de Recursos Humanos	2.595	5.044	3.201	4.304	3.541	4.304	0,00	85,33	740
Administração de Concessões	11.625	11.537	1.722	4.596	3.061	4.596	0,00	39,84	6.941
Comunicação Social	2.320	2.250	43	1.095	667	1.095	0,00	48,67	1.155
Previdência Complementar	1.169	365	0	0	0	0	0,00	0,00	365
Atenção Básica	31.376	54.328	18.495	49.114	28.837	49.114	0,01	90,40	5.214
Alimentação e Nutrição	5.370	6.941	152	5.121	1.661	5.121	0,00	73,78	1.820
Proteção e Benefícios ao Trabalhador	3.589	4.574	365	3.944	1.552	3.944	0,00	86,23	630

FONTE: SIAFI - STN/CONT/GEINC

Continua (16/17)

**GOVERNO FEDERAL**  
**RELATÓRIO RESUMIDO DA EXECUÇÃO ORÇAMENTÁRIA**  
**DEMONSTRATIVO DA EXECUÇÃO DAS DESPESAS POR FUNÇÃO/SUBFUNÇÃO**  
**ORÇAMENTOS FISCAL E DA SEGURIDADE SOCIAL**  
**JANEIRO A DEZEMBRO DE 2004/BIMESTRE NOVEMBRO-DEZEMBRO**

LRF, Art. 52, inciso II, alínea "c" - Anexo II

R\$ milhares

FUNÇÃO/SUBFUNÇÃO	DOTAÇÃO INICIAL	DOTAÇÃO ATUALIZADA (a)	DESPESAS EMPENHADAS		DESPESAS LIQUIDADAS				SALDO (a-e)
			No Bimestre (b)	Até o Bimestre (c)	No Bimestre (d)	Até o Bimestre (e)	% (e/total e)	% (e/a)	
Educação Infantil	1.081	802	4	744	293	744	0,00	92,77	58
Desenvolvimento Científico	31.800	64.818	3.336	22.239	8.319	22.239	0,00	34,31	42.579
Desenvolvimento Tecnológico e Engenharia	5.834	5.834	0	3.158	2.351	3.158	0,00	54,13	2.676
Serviços Financeiros	50.427	55.469	14.374	55.469	36.481	55.469	0,01	100,00	0
Transporte Rodoviário	2.088.775	3.275.470	344.127	1.954.652	1.483.946	1.954.652	0,36	59,68	1.320.818
Transporte Ferroviário	102.336	151.117	21.822	75.791	35.052	75.791	0,01	50,15	75.326
Transporte Hidroviário	268.066	285.175	47.401	207.002	180.353	207.002	0,04	72,59	78.173
Transferências	33	33	0	27	27	27	0,00	81,82	6
Outros Encargos Especiais	1.007.176	1.174.262	161.482	901.323	183.641	901.323	0,17	76,76	272.939
<b>DESPORTO E LAZER</b>	<b>357.891</b>	<b>383.718</b>	<b>71.348</b>	<b>271.419</b>	<b>193.927</b>	<b>271.419</b>	<b>0,05</b>	<b>70,73</b>	<b>112.299</b>
Planejamento e Orçamento	988	938	125	837	143	837	0,00	89,23	101
Administração Geral	23.281	24.908	1.269	23.912	6.085	23.912	0,00	96,00	996
Formação de Recursos Humanos	669	609	26	467	93	467	0,00	76,68	142
Comunicação Social	1.150	950	0	949	94	949	0,00	99,89	1
Atenção Básica	396	396	7	162	84	162	0,00	40,91	234
Alimentação e Nutrição	209	317	108	317	111	317	0,00	100,00	0
Proteção e Benefícios ao Trabalhador	192	192	-32	160	28	160	0,00	83,33	32
Educação Infantil	46	46	-11	34	6	34	0,00	73,91	12
Difusão do Conhecimento Científico e Tecnológico	192	192	0	0	0	0	0,00	0,00	192
Desporto de Rendimento	52.792	72.371	13.741	52.272	40.328	52.272	0,01	72,23	20.099
Desporto Comunitário	277.976	282.799	56.115	192.309	146.955	192.309	0,04	68,00	90.490
<b>ENCARGOS ESPECIAIS</b>	<b>282.483.225</b>	<b>303.374.129</b>	<b>-41.704.241</b>	<b>238.257.825</b>	<b>46.533.034</b>	<b>238.257.243</b>	<b>43,82</b>	<b>78,54</b>	<b>65.116.886</b>
Refinanciamento da Dívida Externa	5.829.086	0	0	0	0	0	0,00	0,00	0
Serviço da Dívida Interna	129.103.008	142.608.233	-29.012.700	109.678.853	20.578.030	109.678.853	20,17	76,91	32.929.380
Serviço da Dívida Externa	38.568.440	48.086.579	-10.032.535	28.919.939	6.168.468	28.919.938	5,32	60,14	19.166.641
Transferências	71.822.832	72.219.910	1.365.576	72.071.111	15.338.653	72.071.111	13,25	99,79	148.799
Outros Encargos Especiais	37.159.859	40.459.407	-4.024.582	27.587.922	4.447.883	27.587.341	5,07	68,19	12.872.066
<b>RESERVA DE CONTINGÊNCIA</b>	<b>19.844.519</b>	<b>18.292.543</b>	<b>0</b>	<b>0</b>	<b>0</b>	<b>0</b>	<b>0,00</b>	<b>0,00</b>	<b>18.292.543</b>
Reserva de Contingência	19.844.519	18.292.543	0	0	0	0	0,00	0,00	18.292.543
<b>TOTAL</b>	<b>608.968.279</b>	<b>646.712.876</b>	<b>5.187.515</b>	<b>543.763.002</b>	<b>130.872.658</b>	<b>543.759.763</b>	<b>100,00</b>	<b>84,08</b>	<b>102.953.113</b>

FONTE: SIAFI - STN/CCONT/GEINC

(17/17)

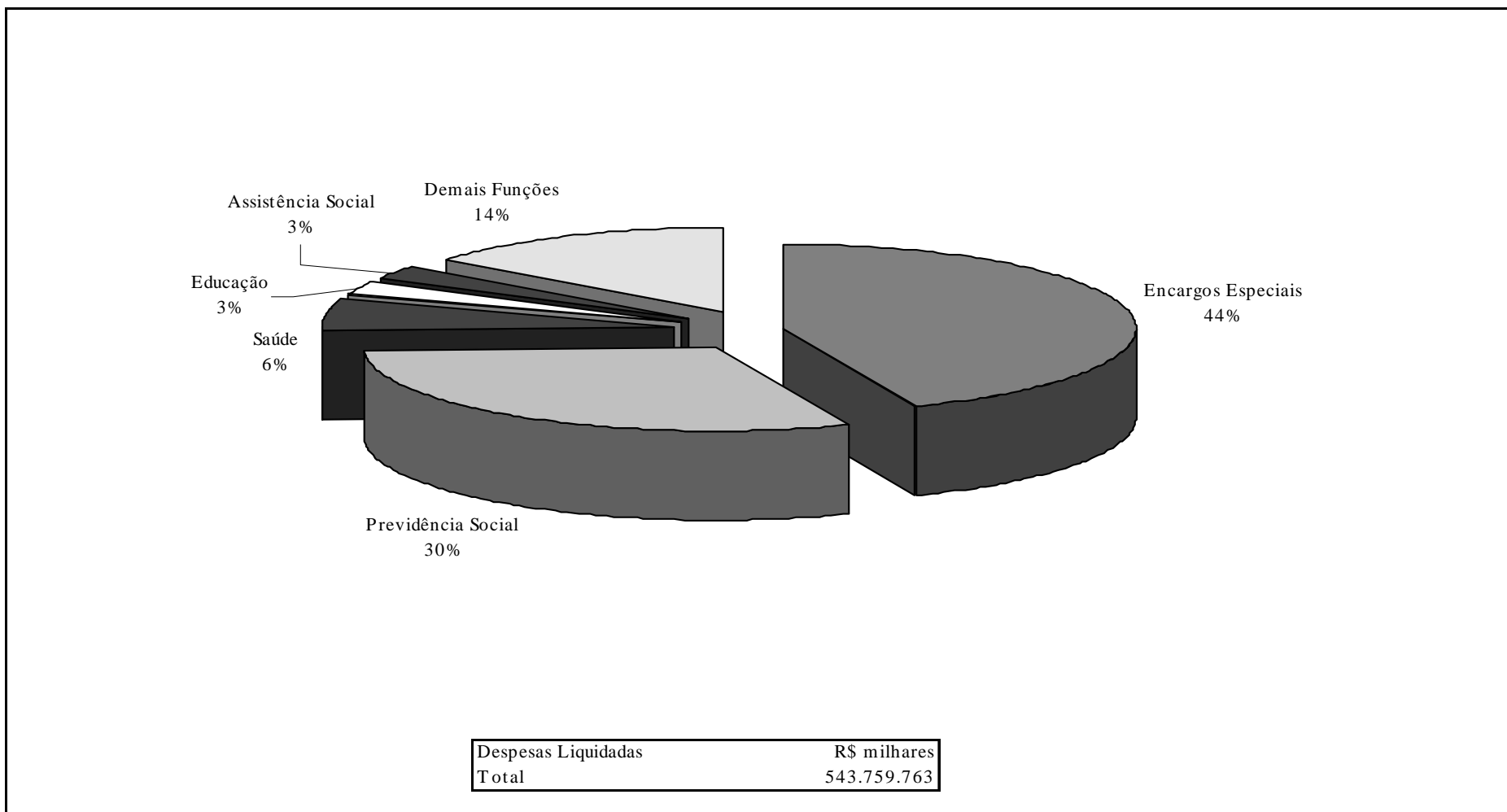
Notas:

a) Excetuados os valores do refinanciamento da Dívida Pública da União. Os valores de dotação demonstrados nas subfunções Refinanciamento da Dívida Interna e Refinanciamento da Dívida Externa referem-se a créditos ainda não detalhados nos elementos de despesa próprios de refinanciamento.

b) Eventual ocorrência de despesa realizada maior que a dotação da respectiva subfunção decorre de variação cambial.



**GRÁFICO 2 - DESPESAS LIQUIDADAS DA UNIÃO POR FUNÇÃO**  
ORÇAMENTOS FISCAL E DA SEGURIDADE SOCIAL  
JANEIRO A DEZEMBRO DE 2004/BIMESTRE NOVEMBRO-DEZEMBRO



FONTE: SIAFI - STN/CCONT/GEINC

Nota: Excetuados os valores do refinanciamento da Dívida Pública da União.

**GOVERNO FEDERAL**  
**RELATÓRIO RESUMIDO DA EXECUÇÃO ORÇAMENTÁRIA**  
**DEMONSTRATIVO DA RECEITA CORRENTE LÍQUIDA**  
**ORÇAMENTOS FISCAL E DA SEGURIDADE SOCIAL**  
**JANEIRO/2004 A DEZEMBRO/2004**

LR F, Art. 53, inciso I - Anexo III

ESPECIFICAÇÃO	EVOLUÇÃO DA RECEITA REALIZADA NOS ÚLTIMOS 12 MESES												TOTAL	PREVISÃO
	JAN/04	FEV/04	MAR/04	ABR/04	MAI/04	JUN/04	JUL/04	AGO/04	SET/04	OUT/04	NOV/04	DEZ/04	ÚLTIMOS 12 MESES	ATUALIZADA EXERCÍCIO <sup>6</sup>
<b>RECEITA CORRENTE (I)</b>	37.561.577	32.207.733	34.544.513	37.309.704	34.787.411	35.702.926	39.586.913	37.110.850	36.232.209	39.709.497	36.382.261	49.454.387	450.589.981	441.606.095
Receita Tributária	12.286.628	10.018.423	11.346.892	12.173.344	9.365.082	8.934.455	10.188.363	9.384.219	10.692.165	10.168.168	8.820.951	15.295.677	128.674.367	124.300.612
Receita de Contribuições	21.540.793	18.907.894	19.498.524	21.339.766	20.842.844	23.222.174	24.784.550	21.990.728	23.548.601	24.763.611	23.927.497	29.677.102	274.044.084	266.499.301
Receita Patrimonial	302.284	1.557.352	1.060.994	739.866	2.111.812	891.877	753.941	2.193.562	634.471	942.426	1.243.597	2.309.640	14.741.822	12.402.960
Receita Agropecuária	1.426	1.440	1.040	2.025	1.250	1.340	1.972	1.642	2.024	1.966	2.134	1.638	19.897	23.581
Receita Industrial	29.887	13.784	30.942	31.567	28.119	21.595	20.095	16.270	34.222	28.431	33.305	52.044	340.261	527.566
Receita de Serviços	2.196.619	1.268.650	1.619.319	2.255.704	1.441.337	1.558.665	2.904.255	1.389.494	1.392.561	2.048.475	1.269.647	1.755.495	2.110.221	23.084.863
Transferências Correntes	17.982	11.808	15.938	11.885	13.632	13.529	22.546	20.274	23.275	15.530	56.574	57.161	280.134	247.254
Receitas Correntes a Classificar <sup>1</sup>	343.226	(32.107,9)	(18.345)	4.776	(3.264)	72.084	(9.534)	70.325	(1.589)	689.605	(22.105)	(804.100)	0	-
Outras Receitas Correntes	842.732	749.461	989.209	750.771	986.599	987.207	920.725	2.044.336	(93.521)	1.051.285	1.050.661	1.109.730	11.389.195	14.519.958
<b>DEDUÇÕES (II)</b>	13.146.951	13.842.229	14.521.894	13.412.533	14.920.509	14.830.970	14.279.333	16.547.743	14.233.806	14.974.748	16.290.898	25.235.369	186.236.983	182.348.994
Transf. Constitucionais e Legais <sup>2</sup>	5.066.865	5.278.379	5.971.865	4.614.670	5.955.985	5.102.877	4.904.086	6.868.914	4.586.842	5.296.935	5.333.791	9.576.244	68.557.453	68.773.998
Contrib. Emp. e Trab. p/ Seg. Social <sup>3</sup>	5.895.025	6.624.834	6.761.211	7.001.556	6.830.177	7.429.829	6.896.593	7.365.458	7.146.522	7.354.219	8.073.341	12.703.194	90.081.959	86.721.624
Contrib. Plano Seg. Social do Servidor <sup>4</sup>	381.000	332.620	369.654	331.205	420.182	529.649	578.967	530.101	700.386	586.442	1.060.652	1.085.602	6.906.460	5.759.186
Patronal <sup>5</sup>	169.118	165.264	187.955	172.692	205.944	226.398	274.048	234.077	286.077	91.261	406.740	411.647	2.831.221	3.426.513
Contr. p/ Custeio Pensões Militares	211.882	167.356	181.699	158.513	214.238	303.251	304.919	296.024	414.309	495.181	653.912	673.955	4.075.239	2.332.673
Contribuição p/ PIS/PASEP <sup>3</sup>	100.357	82.385	80.330	80.601	80.629	80.537	61.554	99.570	88.108	87.337	87.215	87.461	1.016.084	1.029.600
PIS	1.703.704	1.524.011	1.338.834	1.384.501	1.633.536	1.688.078	1.838.133	1.683.700	1.711.948	1.649.815	1.735.899	1.782.868	19.675.027	20.064.586
PASEP	1.514.236	1.304.874	1.132.536	1.208.842	1.452.433	1.505.341	1.662.069	1.487.390	1.523.655	1.476.469	1.533.772	1.571.577	17.373.194	-
<b>RECEITA CORRENTE LÍQUIDA (I-II)</b>	24.414.626	18.365.504	20.022.619	23.897.171	19.866.902	20.871.956	25.307.580	20.563.107	21.998.403	24.734.749	20.091.363	24.219.018	264.352.998	259.257.101

FONTE: SIAFI-STN/CCONT/GEINC

<sup>1</sup> A ocorrência de valores negativos no mês refere-se a classificação de receitas de meses anteriores, superiores às receitas a classificar do mês.

<sup>2</sup> Não estão sendo deduzidas as transferências relativas à Lei Complementar nº 87/96 e parte da complementação da União para o FUNDEF, cujas receitas originárias tenham sido provenientes de operações de crédito, que não tramitam, portanto, nas receitas correntes da União.

<sup>3</sup> Deduzido com base no inciso IV, "a" e § 3º do artigo 2º, da Lei Complementar nº 101, de 4 de maio de 2000.

<sup>4</sup> Deduzido com base no inciso IV, "c" do artigo 2º, da Lei Complementar nº 101, de 4 de maio de 2000.

<sup>5</sup> Deduzido com base no § 3º do artigo 2º, da Lei Complementar nº 101, de 4 de maio de 2000.

<sup>6</sup> A previsão da Receita é a constante na Lei nº 10.837, de 16 de janeiro de 2004.

Notas:  
 . Não estão sendo computadas nas Transferências Constitucionais as transferências ao Distrito Federal para prover as despesas decorrentes do art. 21, inciso XIV, da Constituição Federal, conforme Parecer nº 021/2003, da Procuradoria-Geral da Fazenda Nacional.  
 . Os valores das Transferências Constitucionais e Legais nos meses de janeiro, fevereiro e março de 2004 divergem dos divulgados no RREO do mês de março devido à inclusão em seu cálculo dos programas de trabalho das transferências da CIDE, ITR, Lei Complementar nº 87/96 e complementação da União ao FUNDEF. O mesmo ocorreu com os valores do PIS/PASEP devido ao desdobramento da natureza da receita que não estava sendo considerado no cálculo.  
 . A metodologia e memória de cálculo estão disponíveis no endereço eletrônico: [http://www.tesouro.fazenda.gov.br/hp/lei\\_responsabilidade\\_fiscal.asp](http://www.tesouro.fazenda.gov.br/hp/lei_responsabilidade_fiscal.asp)

GOVERNO FEDERAL  
RELATÓRIO RESUMIDO DA EXECUÇÃO ORÇAMENTÁRIA  
**DEMONSTRATIVO DAS RECEITAS E DESPESAS PREVIDENCIÁRIAS DO REGIME GERAL DE PREVIDÊNCIA SOCIAL**  
ORÇAMENTO DA SEGURIDADE SOCIAL  
JANEIRO A DEZEMBRO DE 2004/BIMESTRE NOVEMBRO-DEZEMBRO

LRF, art. 53, inciso II - Anexo IV

R\$ milhares

RECEITAS	PREVISÃO INICIAL	PREVISÃO ATUALIZADA	RECEITAS REALIZADAS		
			No Bimestre	Até o Bimestre/2004	Até o Bimestre/2003
<b>RECEITAS PREVIDENCIÁRIAS<sup>1</sup> (I)</b>					
Contribuição de Empregadores e Trabalhadores para Seguridade Social	92.575.109	92.575.108	21.671.534	94.462.349	80.260.270
DESPESAS	DOTAÇÃO INICIAL	DOTAÇÃO ATUALIZADA	DESPESAS LIQUIDADAS		
			No Bimestre	Até o Bimestre/2004	Até o Bimestre/2003
<b>DESPESAS PREVIDENCIÁRIAS (II)</b>					
Benefícios Previdenciários <sup>2</sup>	121.428.309	123.313.264	29.667.346	122.974.221	108.477.471
Fontes de Recursos:					
Recursos Ordinários	0	0	0	0	1.831.163
Recursos Não-Financeiros Diretamente Arrecadados	111.792	111.792	111.792	111.792	211.672
Contribuição Social sobre o Lucro das Pessoas Jurídicas	0	0	0	0	3.405.137
Contribuição para Financiamento da Seguridade Social	22.547.707	22.501.846	10.605.428	22.502.248	16.995.378
Contribuição dos Empregadores e dos Trabalhadores para Seguridade Social	92.572.590	94.457.545	15.232.482	94.118.100	80.745.873
Contribuição Provisória sobre Movimentação Financeira	5.490.680	5.490.680	2.966.243	5.490.680	4.999.596
Recursos Financeiros Diretamente Arrecadados	705.540	751.401	751.401	751.401	288.652
<b>RESULTADO PREVIDENCIÁRIO (I - II)</b>	<b>(28.853.200)</b>	<b>(30.738.156)</b>	<b>(7.995.812)</b>	<b>(28.511.872)</b>	<b>(28.217.201)</b>

Fonte: SIAFI - STN/CCONT/GEINC

<sup>1</sup> Constam destes valores as contribuições sociais sobre a folha de salário e sobre o faturamento (CF, art. 195), os juros, as multas e os encargos incidentes sobre as receitas previdenciárias.

<sup>2</sup> Os Benefícios Previdenciários referem-se ao pagamento de inativos, pensões e outros benefícios previdenciários.

GOVERNO FEDERAL  
RELATÓRIO RESUMIDO DA EXECUÇÃO ORÇAMENTÁRIA  
**DEMONSTRATIVO DAS RECEITAS E DESPESAS PREVIDENCIÁRIAS DO REGIME PRÓPRIO DOS SERVIDORES PÚBLICOS**  
ORÇAMENTO DA SEGURIDADE SOCIAL  
JANEIRO A DEZEMBRO DE 2004/BIMESTRE NOVEMBRO-DEZEMBRO

LRF, Art. 53, inciso II - Anexo V

R\$ milhares

RECEITAS PREVIDENCIÁRIAS	PREVISÃO INICIAL	PREVISÃO ATUALIZADA	RECEITAS REALIZADAS		
			No Bimestre	Até o Bimestre/2004	Até o Bimestre/2003
<b>RECEITAS CORRENTES</b>	6.788.786	6.788.786	2.320.930	7.922.544	5.280.834
Receita de Contribuições	6.788.786	6.788.786	2.320.930	7.922.544	5.280.834
Pessoal Civil	5.759.186	5.759.186	2.146.254	6.906.460	4.313.846
Contribuição Patronal Civil	2.332.673	2.332.673	1.327.867	4.075.239	2.226.744
Contribuição do Servidor Ativo Civil	3.426.513	3.426.513	652.328	2.483.142	2.087.102
Contribuição do Servidor Inativo Civil	0	0	154.675	330.373	0
Contribuição do Pensionista Civil	0	0	11.384	17.706	0
Pessoal Militar	1.029.600	1.029.600	174.676	1.016.084	966.988
<b>TOTAL DAS RECEITAS PREVIDENCIÁRIAS (I)</b>	<b>6.788.786</b>	<b>6.788.786</b>	<b>2.320.930</b>	<b>7.922.544</b>	<b>5.280.834</b>

DESPESAS PREVIDENCIÁRIAS <sup>1</sup>	DOTAÇÃO INICIAL <sup>2</sup>	DOTAÇÃO ATUALIZADA	DESPESAS LIQUIDADAS		
			No Bimestre	Até o Bimestre/2004	Até o Bimestre/2003
<b>PREVIDÊNCIA SOCIAL</b>	37.320.159	40.635.420	8.706.209	40.397.137	36.538.156
Pessoal e Encargos Pessoais	37.320.159	40.635.420	8.706.209	40.397.137	36.538.156
Pessoal Civil	-	26.235.814	6.004.579	27.383.071	24.252.510
Aposentadorias	-	20.006.494	3.547.464	16.687.629	12.215.407
Pensões	-	6.616.931	1.473.798	7.058.695	4.840.140
Outros Benefícios Previdenciários	-	3.553.304	983.317	3.636.747	7.196.963
Pessoal Militar <sup>3</sup>	-	14.342.829	2.701.630	13.014.066	12.285.646
Reformas	-	8.150.906	1.476.599	7.474.200	7.139.489
Pensões	-	5.952.201	1.211.318	5.490.419	5.095.236
Outros Benefícios Previdenciários	-	239.722	13.713	49.447	50.921
A detalhar	-	56.777	-	-	-
<b>TOTAL DAS DESPESAS PREVIDENCIÁRIAS (II)</b>	<b>37.320.159</b>	<b>40.635.420</b>	<b>8.706.209</b>	<b>40.397.137</b>	<b>36.538.156</b>
<b>RESULTADO PREVIDENCIÁRIO (I - II)</b>	<b>(30.531.373)</b>	<b>(33.846.634)</b>	<b>(6.385.279)</b>	<b>(32.474.593)</b>	<b>(31.257.322)</b>

SALDO DAS DISPONIBILIDADES FINANCEIRAS E INVESTIMENTOS DO RPPS	NOV/2004	PERÍODO DE REFERÊNCIA	
		2004	2003
Caixa	-	-	-
Bancos Conta Movimento	-	-	-
Aplicações Financeiras	-	-	-
Investimentos	-	-	-

FONTE: SIAFI - STN/CONT/GEINC

<sup>1</sup> Foram consideradas como despesas previdenciárias as subfunções Previdência do Regime Estatutário, Complementar e Especial, bem como Transferências e Outros Encargos Especiais.

<sup>2</sup> Esses valores não são detalhados em virtude da Lei Orçamentária ser elaborada no nível de modalidade de aplicação.

<sup>3</sup> Na dotação da despesa previdenciária do pessoal militar estão incluídas as despesas com pessoal civil do Ministério da Defesa.



GOVERNO FEDERAL  
 RELATÓRIO RESUMIDO DA EXECUÇÃO ORÇAMENTÁRIA  
**DEMONSTRATIVO DO RESULTADO NOMINAL**  
 ORÇAMENTOS FISCAL E DA SEGURIDADE SOCIAL  
 JANEIRO A DEZEMBRO DE 2004/BIMESTRE NOVEMBRO-DEZEMBRO

LRF, art 53, inciso III - Anexo VI

R\$ milhares

ESPECIFICAÇÃO	SALDO		
	Em 31 DEZ/2003 (a)	Em 31 OUT/2004 (b)	Em 31 DEZ/2004 (c)
DÍVIDA CONSOLIDADA (I)	1.241.578.236	1.305.989.795	1.326.702.957
DEDUÇÕES (II) <sup>1</sup>	626.375.403	688.454.292	703.043.984
Ativo Disponível	121.898.109	151.851.504	158.837.214
Haveres Financeiros	504.477.294	536.602.788	544.206.770
DÍVIDA CONSOLIDADA LÍQUIDA (III) = (I - II)	615.202.833	617.535.503	623.658.973
RECEITA DE PRIVATIZAÇÕES (IV)	46.712.177	46.790.179	46.790.179
PASSIVOS RECONHECIDOS (V) (*)	332.949.051	335.335.424	324.804.729
DÍVIDA FISCAL LÍQUIDA (III + IV - V)	328.965.959	328.990.258	345.644.423

ESPECIFICAÇÃO	PERÍODO DE REFERÊNCIA	
	No Bimestre (c-b)	Até o Bimestre (c-a)
RESULTADO NOMINAL	16.654.165	16.678.464

FONT E: Banco Central do Brasil

(\*) Inclui o impacto da desvalorização cambial sobre a dívida externa e sobre a dívida mobiliária interna indexada ao dólar.



GOVERNO FEDERAL  
RELATÓRIO RESUMIDO DA EXECUÇÃO ORÇAMENTÁRIA  
**DEMONSTRATIVO DO RESULTADO PRIMÁRIO DA UNIÃO**<sup>1</sup>  
ORÇAMENTOS FISCAL E DA SEGURIDADE SOCIAL  
JANEIRO A DEZEMBRO DE 2004/BIMESTRE NOVEMBRO-DEZEMBRO<sup>2</sup>

LRF, art 53, inciso III - Anexo VIII

R\$ milhares

RECEITAS	RECEITAS REALIZADAS		
	No Bimestre	Jan a Dez/2004	Jan a Dez/2003
<b>RECEITA TOTAL (I)</b>	81.961.187	422.452.061	357.890.077
<b>RECEITAS DO TESOURO NACIONAL</b>	60.961.697	328.686.678	277.159.927
Receita Bruta	62.703.149	342.409.371	289.742.535
Receitas de Impostos	26.083.013	140.444.075	125.624.196
Impostos s/ Comércio Exterior	1.690.802	9.275.630	8.190.640
Impostos s/ Patrimônio e Renda	19.072.568	103.093.091	93.308.392
Impostos s/ Produção e Circulação	5.319.643	28.075.353	24.125.164
Receitas de Contribuições	27.590.036	156.832.372	129.777.593
Demais Receitas	9.030.100	45.132.925	34.340.747
Concessões de Serviços Públicos	875.740	1.254.356	402.466
Participações e Dividendos	982.266	4.308.962	3.828.348
Outras	7.172.094	39.569.607	30.109.933
(-) Restituições	(1.741.452)	(13.722.693)	(12.392.609)
(-) Incentivos Fiscais	0	0	(190.000)
<b>RECEITAS DA PREVIDÊNCIA SOCIAL</b>	20.999.490	93.765.382	80.730.150
<b>TRANSFERÊNCIAS A ESTADOS E MUNICÍPIOS (II)</b>	12.563.293	67.557.406	60.226.189
<b>RECEITA TOTAL LÍQUIDA (III) = (I - II)</b>	69.397.894	354.894.654	297.663.887
DESPESAS	DESPESAS LIQUIDADAS		
	No Bimestre	Jan a Dez/2004	Jan a Dez/2003
<b>DESPESA TOTAL (IV)</b>	70.266.330	305.170.204	258.180.116
Pessoal e Encargos Sociais	19.115.698	87.728.714	78.068.747
Benefícios Previdenciários	30.064.067	125.750.765	107.134.805
Custeio e de Capital	21.086.564	91.690.725	72.976.564
Despesa do FAT	1.706.909	9.880.717	8.538.566
Subsídios e Subvenções Econômicas	2.519.269	5.622.232	6.045.305
Outras Despesas de Custeio e de Capital	16.860.387	76.187.776	58.392.693
RESULTADO PRIMÁRIO	PERÍODO		
	No Bimestre	Jan a Dez/2004	Jan a Dez/2003
<b>RESULTADO PRIMÁRIO DO GOVERNO FEDERAL (V) = (III - IV)</b>	(868.436)	49.724.450	39.483.771
Tesouro Nacional	8.196.142	81.709.833	65.888.427
Previdência Social - RGPS <sup>3</sup>	(9.064.578)	(31.985.382)	(26.404.655)
<b>RESULTADO PRIMÁRIO DO BANCO CENTRAL<sup>4</sup> (VI)</b>	(165.124)	(336.439)	(194.689)
<b>RESULTADO PRIMÁRIO DA UNIÃO (V + VI)</b>	(1.033.560)	49.388.012	39.289.082

FONTE:

<sup>1</sup> Considera-se, para efeito de apuração do Resultado Primário, o conceito de União como equivalente ao de Governo Central.

<sup>2</sup> Dados sujeitos a alteração.

<sup>3</sup> Receita de Contribuições menos Benefícios Previdenciários.

<sup>4</sup> Despesas administrativas líquidas de receitas próprias.

Nota: (-) Déficit/(+) Superávit



GOVERNO FEDERAL  
RELATÓRIO RESUMIDO DA EXECUÇÃO ORÇAMENTÁRIA  
DEMONSTRATIVO DOS RESTOS A PAGAR POR PODER E ÓRGÃO  
ORÇAMENTOS FISCAL E DA SEGURIDADE SOCIAL  
JANEIRO A DEZEMBRO DE 2004

LRF, art. 53, inciso V - Anexo IX

R\$ milhares

PODER/ÓRGÃO	RP PROCESSADOS				RP NÃO-PROCESSADOS <sup>1</sup>			
	Inscritos	Cancelados	Pagos	A Pagar	Inscritos	Cancelados	Pagos	A Pagar
<b>EXECUTIVO</b>	7.685.164	339.199	6.113.597	1.232.369	22.884.707	17.418.601	5.003.360	462.823
Gabinete da Presidência da República	77.440	269	76.942	229	12.366	3.824	8.514	29
Ministério do Planejamento Orçamento e Gestão	53.026	30.771	22.255	0	31.331	24.050	7.281	0
Advocacia-Geral da União	6.005	74	5.928	4	1.391	191	1.200	0
Ministério Agricultura e Abastecimento	100.464	3.568	82.348	14.548	23.726	7.721	14.623	1.435
Ministério da Ciência e Tecnologia	338.794	20.946	297.367	20.482	27.029	8.669	18.204	155
Ministério da Fazenda	70.268	386	69.475	407	16.163.535	13.699.617	2.461.163	2.755
Ministério da Educação	1.525.388	112.947	1.105.053	307.388	515.861	123.167	383.857	8.845
Ministério Desenvolvimento Indústria e Comércio	26.319	1.874	19.226	5.219	10.616	6.234	4.381	0
Ministério da Justiça	253.797	1.996	244.282	7.519	101.361	23.404	77.659	299
Ministério de Minas e Energia	50.920	21.810	28.450	660	635.186	587.465	47.718	3
Ministério Previdência e Assistência Social	553.614	8.664	540.866	4.083	2.579.052	2.505.702	72.082	1.268
Ministério das Relações Exteriores	70	0	88	3	27.255	8.148	18.976	131
Ministério da Saúde	1.665.716	30.763	1.176.910	458.043	713.622	38.039	559.790	115.793
Ministério do Trabalho e Emprego	9.314	4.214	4.777	324	3.791	84	3.706	1
Ministério dos Transportes	862.782	2.596	823.468	36.718	713.213	4.715	507.564	200.933
Ministério das Comunicações	7.342	2	7.320	19	48.441	13.706	34.730	5
Ministério da Cultura	25.411	1.869	23.499	43	22.572	2.230	19.895	447
Ministério do Meio Ambiente	15.965	669	12.966	2.329	69.796	17.588	52.197	11
Ministério do Desenvolvimento Agrário	286.297	41.836	210.728	33.733	335.874	272.314	62.856	704
Ministério do Esporte e Turismo	81.819	954	67.911	12.954	67.376	2.036	57.127	8.213
Ministério da Defesa	815.594	11.704	749.626	54.264	58.552	3.134	55.413	6
Ministério da Integração Nacional	285.249	22.884	193.836	68.530	117.261	18.550	79.373	19.355
Ministério do Turismo	38.407	0	33.835	4.573	24.278	4.098	19.479	700
Ministério da Assistência e Promoção Social	261.131	16.726	117.745	126.659	106.155	27.823	59.651	18.681
Ministério das Cidades	274.011	1.677	198.696	73.638	475.067	16.092	375.921	83.054
<b>LEGISLATIVO</b>	33.267	322	32.902	44	72.636	11.583	60.872	180
Câmara dos Deputados	15.346	95	15.251	0	34.952	5.611	29.164	176
Senado Federal	12.375	0	12.333	43	18.384	5.058	13.326	0
Tribunal de Contas da União	5.546	227	5.318	1	19.300	914	18.382	4
<b>JUDICIÁRIO</b>	205.116	497	78.372	126.245	778.104	178.265	595.269	4.565
Supremo Tribunal Federal	1.271	3	1.263	4	5.392	496	4.895	0
Superior Tribunal de Justiça	5.435	0	5.435	0	34.910	771	33.934	204
Justiça Federal	163.515	147	38.395	124.973	564.441	159.643	404.505	293
Justiça Militar	429	4	366	59	2.195	95	1.634	465
Justiça Eleitoral	9.526	37	9.289	199	53.441	5.385	47.880	175
Justiça do Trabalho	20.649	211	19.437	1.001	96.549	11.000	85.328	220
Justiça do DF e Territórios	4.291	95	4.187	9	21.176	875	17.093	3.208
<b>MINISTÉRIO PÚBLICO DA UNIÃO</b>	2.135	7	2.018	110	19.414	6.866	12.477	70
<b>TOTAL</b>	<b>7.925.682</b>	<b>340.025</b>	<b>6.226.889</b>	<b>1.358.768</b>	<b>23.754.861</b>	<b>17.615.315</b>	<b>5.671.978</b>	<b>467.638</b>

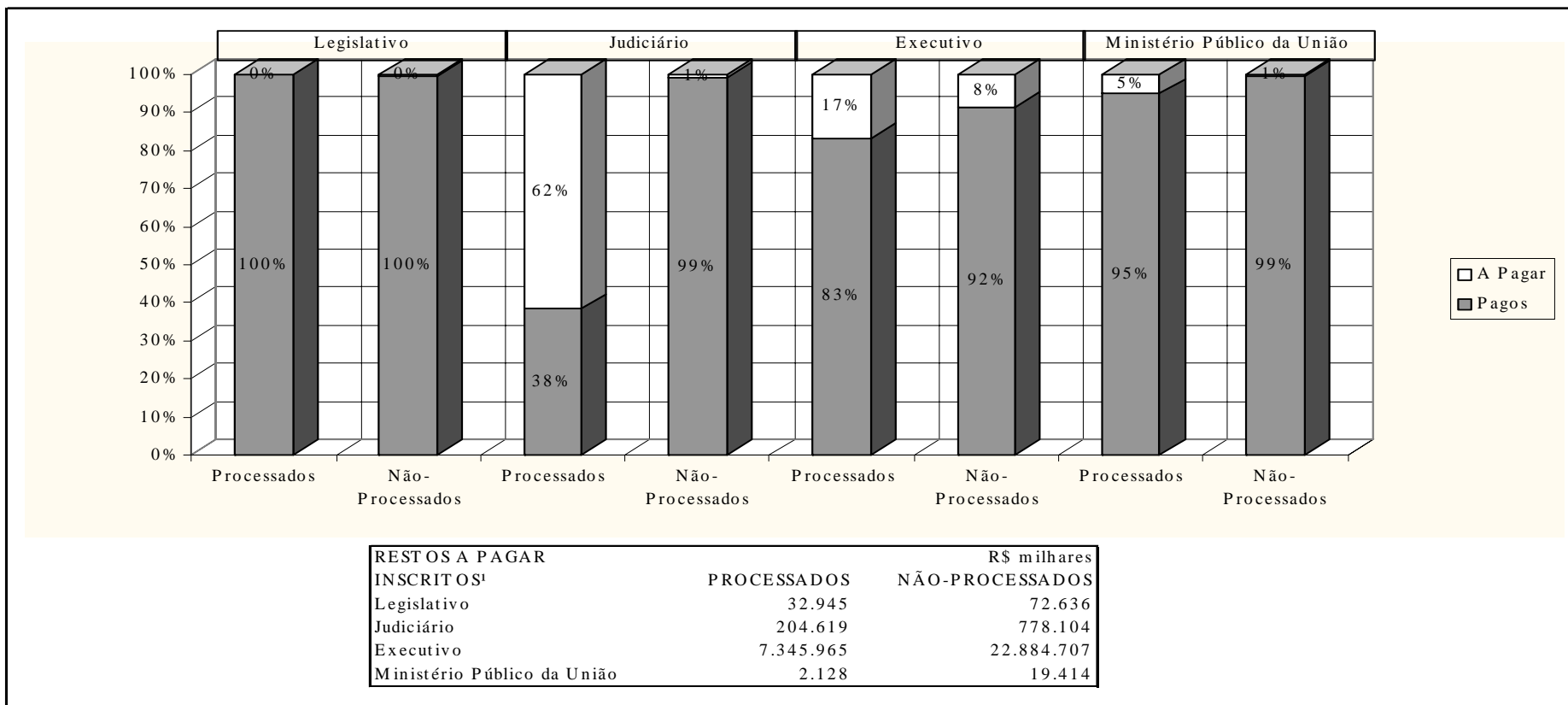
FONTE: SIAFI - STN/CCONT/GEINC

<sup>1</sup> Inclusive valores dos exercícios anteriores.

Nota: Consideram-se Restos a Pagar Processados as obrigações das despesas, com fornecedores de bens e serviços, classificadas como Investimentos, Inversões Financeiras e Outras Despesas Correntes e liquidadas no exercício anterior.



GRÁFICO 3 - RELAÇÃO ENTRE RESTOS A PAGAR PAGOS E INSCRITOS POR PODER  
ORÇAMENTOS FISCAL E DA SEGURIDADE SOCIAL  
JANEIRO A DEZEMBRO DE 2004



FONTE: SIAFI - STN/CCONT/GEINC

<sup>1</sup> A inscrição apresentada refere-se aos valores líquidos, ou seja, são os valores inscritos menos os cancelamentos.



GOVERNO FEDERAL  
RELATÓRIO RESUMIDO DA EXECUÇÃO ORÇAMENTÁRIA  
**DEMONSTRATIVO DAS RECEITAS E DESPESAS COM MANUTENÇÃO E DESENVOLVIMENTO DO ENSINO**  
ORÇAMENTOS FISCAL E DA SEGURIDADE SOCIAL  
JANEIRO A DEZEMBRO DE 2004/BIMESTRE NOVEMBRO-DEZEMBRO

Lei 9.394/96, Art. 72 - Anexo X

R\$ milhões

RECEITAS	PREVISÃO INICIAL	PREVISÃO ATUALIZADA (a)	RECEITAS REALIZADAS		
			No Bimestre	Até o Bimestre (b)	% (b/a)
RECEITA RESULTANTE DE IMPOSTOS (I)	53.521.301	53.378.932	3.911.536	31.428.039	58,88
Impostos	122.152.930	122.152.930	23.792.618	126.108.382	103,24
(-) Transferências Constitucionais e Legais	68.631.629	68.773.998	14.910.035	68.557.453	99,69
(-) Desvinculação da Receita da União	-	-	4.971.047	26.122.890	-
RECEITAS VINCULADAS AO ENSINO (II)	4.599.785	4.599.785	954.323	4.802.410	104,41
Contribuição Social do Salário Educação	4.599.785	4.599.785	954.323	4.802.410	104,41
<b>TOTAL DAS RECEITAS ( III ) = (I) + (II)</b>	<b>58.121.086</b>	<b>57.978.717</b>	<b>4.865.859</b>	<b>36.230.449</b>	<b>62,49</b>

DESPESAS COM MANUTENÇÃO E DESENVOLVIMENTO DO ENSINO POR SUBFUNÇÃO	DOTAÇÃO INICIAL	DOTAÇÃO ATUALIZADA (c)	DESPESAS LIQUIDADAS		
			No Bimestre	Até o Bimestre (d)	% (d/c)
Planejamento e Orçamento	9.500	8.300	3.478	6.111	73,63
Administração Geral	42.833	7.284	3.845	3.931	53,97
Tecnologia da Informação	96.465	82.225	75.270	81.965	99,68
Formação de Recursos Humanos	277.439	261.032	135.818	243.734	93,37
Comunicação Social	10.800	7.720	4.414	6.165	79,86
Cooperação Internacional	11.404	11.242	211	11.242	100,00
Assistência Hospitalar e Ambulatorial	50.000	50.000	11.461	49.958	99,92
Ensino Fundamental	872.754	837.779	593.363	671.943	80,21
Ensino Médio	198.365	208.680	99.150	195.678	93,77
Ensino Profissional	767.712	865.697	286.054	816.935	94,37
Ensino Superior	6.343.538	7.337.733	1.950.190	7.155.722	97,52
Educação Infantil	1.000	500	500	500	100,00
Educação de Jovens e Adultos	16.400	9.100	4.770	7.465	82,03
Educação Especial	40.793	43.481	17.802	41.139	94,61
Difusão Cultural	460	460	249	379	82,39
Desenvolvimento Científico	23.042	26.596	13.539	22.902	86,11
Difusão do Conhecimento Científico e Tecnológico	20.244	14.534	11.207	13.266	91,28
Serviço da Dívida Interna	28.350	28.350	2.047	8.479	29,91
Serviço da Dívida Externa	662.240	662.240	47.858	361.782	54,63
Transferências	167.332	161.232	128.853	157.615	97,76
Outros Encargos Especiais	2.212.234	2.799.859	1.255.258	2.537.535	90,63
<b>TOTAL DAS DESPESAS (IV)</b>	<b>11.852.905</b>	<b>13.424.044</b>	<b>4.645.337</b>	<b>12.394.446</b>	<b>92,33</b>

RECEITAS E DESPESAS COM ENSINO FUNDAMENTAL

COMPLEMENTAÇÃO DA UNIAO AO FUNDEF <sup>2</sup> - ADCT, art. 60, § 3º (V)	484.996
OUTRAS DESPESAS COM ENSINO FUNDAMENTAL <sup>2</sup> (VI)	1.643.007

TABELA DE CUMPRIMENTO DOS LIMITES CONSTITUCIONAIS<sup>1</sup>

	%
MINÍMO DE 18% DAS RECEITAS RESULTANTES DE IMPOSTOS NA MANUTENÇÃO E DESENVOLVIMENTO DO ENSINO - (IV / I)	39,44
CAPUT DO ARTIGO 212 DA CF/88	
MÍNÍMO DE 30% DAS DESPESAS COM MDE NO ENSINO FUNDAMENTAL - [(V + VI) / (I * 18%)]	37,62
§ 6º DO ARTIGO 60 DO ADCT DA CF/88	

DESPESAS TOTAIS COM MANUTENÇÃO E DESENVOLVIMENTO DO ENSINO EM RELAÇÃO AO TOTAL DAS RECEITAS CORRESPONDENTES (V / III)	34,21
---	-------

FONTE: SIAFI - STN/CCONT/GEINC

<sup>1</sup> Limite mínimo anual a ser cumprido no encerramento do exercício.

<sup>2</sup> Valores identificados por ação.

Notas:

a) A Receita arrecadada de impostos é a receita líquida, ou seja, a arrecadada menos os Incentivos Fiscais, as Retificações e as Restituições;

b) A denominação "Manutenção e Desenvolvimento do Ensino" inclui todos os projetos e as atividades que se enquadram nessa classificação na Lei do Orçamento;

c) Os valores demonstrados nas dotações inicial e autorizada são oriundos de arquivos encaminhados pela SOF/SEPLAN.



GOVERNO FEDERAL  
RELATÓRIO RESUMIDO DA EXECUÇÃO ORÇAMENTÁRIA  
**DEMONSTRATIVO DAS RECEITAS DE OPERAÇÕES DE CRÉDITO E DESPESAS DE CAPITAL**  
ORÇAMENTOS FISCAL E DA SEGURIDADE SOCIAL  
JANEIRO A DEZEMBRO DE 2004/BIMESTRE NOVEMBRO-DEZEMBRO

LRF, art.53, § 1º, inciso I - Anexo XI

R\$ Milhares

RECEITAS	PREVISÃO ATUALIZADA (a)	RECEITAS REALIZADAS		SALDO A REALIZAR (a-b)
		No Bimestre	Até o Bimestre (b)	
RECEITAS DE OPERAÇÕES DE CRÉDITO (I)	978.233.458	81.857.300	438.028.304	540.205.154
DESPESAS	DOTAÇÃO ATUALIZADA (c)	DESPESAS LIQUIDADAS		SALDO A EXECUTAR (c-d)
		No Bimestre	Até o Bimestre (d)	
Despesas de Capital	995.148.010	83.223.306	468.466.972	526.681.038
(-) Incentivos Fiscais a Contribuintes	0	0	0	0
(-) Incentivos Fiscais a Contribuintes por Instituições Financeiras	0	0	0	0
DESPESAS DE CAPITAL LÍQUIDAS (II)	995.148.010	83.223.306	468.466.972	526.681.038
DIFERENÇA (I - II)	(16.914.552)	(1.366.006)	(30.438.668)	13.524.116

FONTE: STN/CCONT/GEINC



GOVERNO FEDERAL  
RELATÓRIO RESUMIDO DA EXECUÇÃO ORÇAMENTÁRIA  
DEMONSTRATIVO DA PROJEÇÃO ATUARIAL DO REGIME GERAL DE PREVIDÊNCIA SOCIAL  
ORÇAMENTO DA SEGURIDADE SOCIAL  
2005 A 2039

LRF, art. 53, § 1º, inciso II - Anexo XII

R\$ milhões

EXERCÍCIO	RECEITAS PREVIDENCIÁRIAS		DESPESAS PREVIDENCIÁRIAS		RESULTADO PREVIDENCIÁRIO	
	Valor (a)	% do PIB	Valor (b)	% do PIB	Valor (a-b)	% do PIB
2005	102.321	5,22	143.226	7,30	(40.905)	2,09
2006	113.012	5,26	158.821	7,40	(45.809)	2,13
2007	125.194	5,33	174.046	7,41	(48.852)	2,08
2008	139.648	5,42	190.412	7,39	(50.764)	1,97
2009	149.885	5,42	204.889	7,41	(55.004)	1,99
2010	160.717	5,42	220.493	7,43	(59.776)	2,01
2011	172.416	5,42	237.303	7,46	(64.887)	2,04
2012	184.929	5,42	255.383	7,48	(70.454)	2,06
2013	198.117	5,42	274.836	7,52	(76.719)	2,10
2014	211.976	5,42	295.732	7,56	(83.756)	2,14
2015	226.667	5,42	318.175	7,60	(91.508)	2,19
2016	242.214	5,42	342.241	7,65	(100.027)	2,24
2017	259.014	5,42	367.999	7,70	(108.986)	2,28
2018	276.330	5,42	395.533	7,75	(119.203)	2,34
2019	294.804	5,42	424.934	7,81	(130.130)	2,39
2020	314.481	5,42	456.294	7,86	(141.813)	2,44
2021	335.278	5,42	489.691	7,91	(154.413)	2,50
2022	357.120	5,42	525.145	7,97	(168.025)	2,55
2023	380.195	5,42	562.735	8,02	(182.540)	2,60
2024	405.027	5,42	602.502	8,06	(197.475)	2,64
2025	430.452	5,42	644.515	8,11	(214.063)	2,69
2026	456.839	5,42	688.867	8,17	(232.028)	2,75
2027	484.646	5,42	735.579	8,22	(250.933)	2,81
2028	513.741	5,42	784.751	8,28	(271.010)	2,86
2029	544.626	5,42	836.477	8,32	(291.852)	2,90
2030	576.455	5,42	890.883	8,37	(314.428)	2,95
2031	610.275	5,42	948.096	8,42	(337.821)	3,00
2032	645.614	5,42	1.008.262	8,46	(362.648)	3,04
2033	682.809	5,42	1.071.562	8,50	(388.752)	3,08
2034	722.303	5,42	1.138.200	8,54	(415.897)	3,12
2035	763.145	5,42	1.208.396	8,58	(445.251)	3,16
2036	806.067	5,42	1.282.432	8,62	(476.366)	3,20
2037	851.425	5,42	1.360.470	8,66	(509.045)	3,24
2038	899.397	5,42	1.441.829	8,68	(542.432)	3,27
2039	948.764	5,42	1.528.520	8,73	(579.755)	3,31

Fonte: MPS/SPS.

Continua (1/2)



GOVERNO FEDERAL  
RELATÓRIO RESUMIDO DA EXECUÇÃO ORÇAMENTÁRIA  
DEMONSTRATIVO DA PROJEÇÃO ATUARIAL DO REGIME GERAL DE PREVIDÊNCIA SOCIAL  
ORÇAMENTO DA SEGURIDADE SOCIAL  
2005 A 2039

TABELA DE HIPÓTESES

EXERCÍCIO	MASSA SALARIAL %	CRESCIMENTO VEGETATIVO %	TAXA DE INFLAÇÃO ANUAL (IGP-DI) Média %	VARIAÇÃO REAL DO PIB %	REAJUSTE DO SALÁRIO MÍNIMO %	REAJUSTE DOS DEMAIS BENEFÍCIOS %
2005	8,70	3,95	8,80	4,30	15,38	5,45
2006	10,03	3,95	5,78	4,50	7,78	4,59
2007	10,39	3,95	4,22	5,00	7,73	4,36
2008	11,19	3,95	4,00	5,50	7,87	3,95
2009	7,33	3,96	3,50	3,70	3,50	3,50
2010	7,23	3,98	3,50	3,60	3,50	3,50
2011	7,28	3,98	3,50	3,65	3,50	3,50
2012	7,26	3,98	3,50	3,63	3,50	3,50
2013	7,13	3,98	3,50	3,51	3,50	3,50
2014	7,00	3,96	3,50	3,38	3,50	3,50
2015	6,93	3,95	3,50	3,31	3,50	3,50
2016	6,86	3,93	3,50	3,25	3,50	3,50
2017	6,94	3,89	3,50	3,32	3,50	3,50
2018	6,69	3,85	3,50	3,08	3,50	3,50
2019	6,69	3,80	3,50	3,08	3,50	3,50
2020	6,67	3,75	3,50	3,07	3,50	3,50
2021	6,61	3,69	3,50	3,01	3,50	3,50
2022	6,51	3,61	3,50	2,91	3,50	3,50
2023	6,46	3,53	3,50	2,86	3,50	3,50
2024	6,53	3,45	3,50	2,93	3,50	3,50
2025	6,28	3,36	3,50	2,68	3,50	3,50
2026	6,13	3,27	3,50	2,54	3,50	3,50
2027	6,09	3,17	3,50	2,50	3,50	3,50
2028	6,00	3,08	3,50	2,42	3,50	3,50
2029	6,01	2,99	3,50	2,43	3,50	3,50
2030	5,84	2,90	3,50	2,26	3,50	3,50
2031	5,87	2,82	3,50	2,29	3,50	3,50
2032	5,79	2,75	3,50	2,21	3,50	3,50
2033	5,76	2,68	3,50	2,18	3,50	3,50
2034	5,78	2,63	3,50	2,21	3,50	3,50
2035	5,65	2,58	3,50	2,08	3,50	3,50
2036	5,62	2,54	3,50	2,05	3,50	3,50
2037	5,63	2,50	3,50	2,06	3,50	3,50
2038	5,63	2,40	3,50	2,06	3,50	3,50
2039	5,49	2,43	3,50	1,92	3,50	3,50

Fonte: MF/SPE e MP/SPS.

(2/2)



GOVERNO FEDERAL  
RELATÓRIO RESUMIDO DA EXECUÇÃO ORÇAMENTÁRIA  
DEMONSTRATIVO DA PROJEÇÃO ATUARIAL DO REGIME PRÓPRIO DE PREVIDÊNCIA SOCIAL DOS SERVIDORES PÚBLICOS  
ORÇAMENTO DA SEGURIDADE SOCIAL  
2005 A 2039

LRF, art. 53, § 1º, inciso II - Anexo XIII

R\$ milhares

EXERCÍCIO	RECEITAS PREVIDENCIÁRIAS		DESPESAS PREVIDENCIÁRIAS		RESULTADO PREVIDENCIÁRIO	
	Valor (a)	% do PIB	Valor (b)	% do PIB	Valor (a-b)	% do PIB
2005	6.926.292	0,35	28.770.472	1,47	(21.844.180)	-1,11
2006	7.129.781	0,33	29.691.492	1,38	(22.561.710)	-1,05
2007	7.221.839	0,31	30.589.112	1,30	(23.367.273)	-0,99
2008	7.257.088	0,28	31.267.205	1,21	(24.010.117)	-0,93
2009	7.284.273	0,26	31.928.795	1,15	(24.644.522)	-0,89
2010	7.307.523	0,25	32.565.443	1,10	(25.257.920)	-0,85
2011	7.323.084	0,23	33.182.965	1,04	(25.859.880)	-0,81
2012	7.176.672	0,21	34.295.795	1,00	(27.119.123)	-0,79
2013	7.009.543	0,19	35.432.154	0,97	(28.422.611)	-0,78
2014	6.824.360	0,17	36.592.020	0,94	(29.767.660)	-0,76
2015	6.620.681	0,16	37.755.125	0,90	(31.134.443)	-0,74
2016	6.410.678	0,14	38.894.757	0,87	(32.484.079)	-0,73
2017	6.195.829	0,13	39.999.697	0,84	(33.803.868)	-0,71
2018	5.957.515	0,12	41.120.052	0,81	(35.162.537)	-0,69
2019	5.716.982	0,11	42.182.951	0,78	(36.465.969)	-0,67
2020	5.481.643	0,09	43.162.625	0,74	(37.680.982)	-0,65
2021	5.234.741	0,08	44.099.172	0,71	(38.864.432)	-0,63
2022	4.992.771	0,08	44.936.712	0,68	(39.943.942)	-0,61
2023	4.742.687	0,07	45.727.158	0,65	(40.984.470)	-0,58
2024	4.488.095	0,06	46.436.044	0,62	(41.947.949)	-0,56
2025	4.249.004	0,05	47.000.931	0,59	(42.751.927)	-0,54
2026	4.025.730	0,05	47.411.073	0,56	(43.385.343)	-0,51
2027	3.805.950	0,04	47.694.154	0,53	(43.888.204)	-0,49
2028	3.597.358	0,04	47.817.785	0,50	(44.220.427)	-0,47
2029	3.403.467	0,03	47.778.930	0,48	(44.375.463)	-0,44
2030	3.209.714	0,03	47.611.312	0,45	(44.401.598)	-0,42
2031	3.017.012	0,03	47.310.307	0,42	(44.293.295)	-0,39
2032	2.832.981	0,02	46.857.907	0,39	(44.024.926)	-0,37
2033	2.654.937	0,02	46.259.918	0,37	(43.604.982)	-0,35
2034	2.485.411	0,02	45.511.797	0,34	(43.026.387)	-0,32
2035	2.329.483	0,02	44.604.828	0,32	(42.275.344)	-0,30
2036	2.186.934	0,01	43.544.746	0,29	(41.357.812)	-0,28
2037	2.056.639	0,01	42.342.485	0,27	(40.285.846)	-0,26
2038	1.935.626	0,01	41.019.217	0,25	(39.083.591)	-0,24
2039	1.824.219	0,01	39.583.356	0,23	(37.759.137)	-0,22

FONTE: CGAET /DEP SP /SPS /MPS.

Notas:

- 1 - As alíquotas de contribuição consideradas foram de 11% para os servidores ativos e de 22% para a UNIÃO.
- 2 - Nas despesas previdenciárias não estão incluídos os benefícios de auxílios.
- 3 - Não está considerada a hipótese de crescimento por produtividade nos fluxos de receitas e despesas.
- 4 - Os benefícios foram calculados em conformidade com as disposições da Emenda Constitucional nº 41/03.
- 5 - Cálculos com massa fechada.
- 6 - Base de dados de dez/03.



GOVERNO FEDERAL  
 RELATÓRIO RESUMIDO DA EXECUÇÃO ORÇAMENTÁRIA  
**DEMONSTRATIVO DA RECEITA DE ALIENAÇÃO DE ATIVOS E APLICAÇÃO DOS RECURSOS**  
 ORÇAMENTOS FISCAL E DA SEGURIDADE SOCIAL  
 JANEIRO A DEZEMBRO DE 2004

LRF, art. 53, § 1º, inciso III - Anexo XIV

R\$ milhares

RECEITAS	PREVISÃO ATUALIZADA (a)	RECEITAS REALIZADAS (b)	SALDO A REALIZAR (a-b)
<b>RECEITAS DE CAPITAL</b>			
Alienação de Ativos	2.942.765	619.499	2.323.266
Alienação de Bens Móveis	2.859.767	545.714	2.314.053
Alienação de Bens Imóveis	82.998	73.785	9.213
<b>TOTAL</b>	<b>2.942.765</b>	<b>619.499</b>	<b>2.323.266</b>
DESPESAS	DOTAÇÃO ATUALIZADA (c)	DESPESAS LIQUIDADAS (d)	SALDO A EXECUTAR (c-d)
<b>APLICAÇÃO DOS RECURSOS DA ALIENAÇÃO DE ATIVOS</b>			
Despesas de Capital	2.942.765	619.499	2.323.266
Investimentos	604.374	164.908	439.466
Inversões Financeiras	504.422	435.961	68.460
Amortização/Refinanciamento da Dívida	1.833.969	18.630	1.815.340
<b>TOTAL</b>	<b>2.942.765</b>	<b>619.499</b>	<b>2.323.266</b>
SALDO FINANCEIRO A APLICAR	EXERCÍCIO ANTERIOR (e)	EXERCÍCIO (f) = (b-d)	SALDO ATUAL (e+f)
	0	0	0

FONTE: STN/CCONT/GEINC



GOVERNO FEDERAL  
RELATÓRIO RESUMIDO DA EXECUÇÃO ORÇAMENTÁRIA  
**DEMONSTRATIVO DAS DESPESAS COM SAÚDE**  
ORÇAMENTOS FISCAL E DA SEGURIDADE SOCIAL  
JANEIRO A DEZEMBRO DE 2004

ADCT, art. 77 - Anexo XV

DESPESAS COM SAÚDE (Por Grupo de Natureza da Despesa)	DOTAÇÃO INICIAL	DOTAÇÃO ATUALIZADA (a)	DESPESAS LIQUIDADAS	
			Até o Bimestre (b)	% (b / a)
DESPESAS CORRENTES	33.473.740	35.237.210	34.301.610	97,34
Pessoal e Encargos Sociais	6.040.077	6.852.778	6.829.398	99,66
Juros e Encargos da Dívida	245.698	245.698	128.106	52,14
Outras Despesas Correntes	27.187.965	28.138.734	27.344.106	97,18
DESPESAS DE CAPITAL	3.059.180	2.983.380	2.236.408	74,96
Investimentos	2.592.592	2.496.792	1.858.104	74,42
Inversões Financeiras	4.000	24.000	20.586	85,78
Amortização da Dívida	462.588	462.588	357.718	77,33
<b>TOTAL (I)</b>	<b>36.532.920</b>	<b>38.220.590</b>	<b>36.538.018</b>	<b>95,60</b>

DESPESAS COM AÇÕES E SERVIÇOS PÚBLICOS DE SAÚDE	DESPESAS LIQUIDADAS	
	Até o Bimestre (c)	% (c)/despesas com saúde
DESPESAS COM SAÚDE	36.538.018	100,00
(-) DESPESAS COM INATIVOS E PENSIONISTAS	2.656.646	7,27
(-) JUROS E ENCARGOS DA DÍVIDA	128.106	0,35
(-) AMORTIZAÇÃO DA DÍVIDA	357.718	0,98
(-) DESPESAS CUSTEADAS PELO FUNDO DE COMBATE E ERRADICAÇÃO DA POBREZA	329.342	0,90
(-) OUTRAS DESPESAS NÃO CONSIDERADAS PARA FINS DE CUMPRIMENTO DO LIMITE MÍNIMO CONSTITUCIONAL <sup>2</sup>	427.487	1,17
<b>TOTAL DAS DESPESAS COM AÇÕES E SERVIÇOS PÚBLICOS DE SAÚDE (II)</b>	<b>32.638.719</b>	<b>89,33</b>

ESPECIFICAÇÃO	VARIÇÃO NOMINAL DO PIB <sup>1</sup> %	DESPESAS LIQUIDADAS		VARIÇÃO % DE APLICAÇÃO (d/e*100)-100
		Até o Bimestre/2004 (d)	Até o Bimestre/2003 (e)	
<b>TOTAL DAS DESPESAS COM AÇÕES E SERVIÇOS PÚBLICOS DE SAÚDE</b>	<b>15,61</b>	<b>32.638.719</b>	<b>27.132.748</b>	<b>20,29</b>

DESPESAS COM AÇÕES E SERVIÇOS PÚBLICOS DE SAÚDE (Por Subfunção)	DOTAÇÃO INICIAL	DOTAÇÃO ATUALIZADA	DESPESAS LIQUIDADAS	
			Até o Bimestre (f)	% (f / total f)
Atenção Básica	453.588	507.872	496.373	1,52
Assistência Hospitalar e Ambulatorial	1.334.404	1.426.131	1.372.175	4,20
Suporte Profilático e Terapêutico	2.182.565	2.522.293	2.316.680	7,10
Vigilância Sanitária	104.490	111.374	107.356	0,33
Vigilância Epidemiológica	1.039.878	1.043.933	987.748	3,03
Alimentação e Nutrição	105.650	144.870	139.589	0,43
Outros Encargos Especiais	18.823.266	19.153.155	18.553.365	56,84
Transferências	4.190.950	4.005.984	3.865.307	11,84
Administração Geral	3.273.145	3.689.138	3.629.394	11,12
Saneamento Básico Urbano	501.145	444.574	282.464	0,87
Formação de Recursos Humanos	229.780	208.354	193.181	0,59
Desenvolvimento Científico	181.385	181.235	177.715	0,54
Informação e Inteligência	128.982	114.232	70.711	0,22
Tecnologia da Informação	115.306	107.326	68.995	0,21
Comunicação Social	101.200	99.100	97.052	0,30
Saneamento Básico Rural	95.208	89.326	64.805	0,20
Desenvolvimento Tecnológico e Engenharia	63.000	63.000	58.999	0,18
Proteção e Benefícios ao Trabalhador	59.550	61.650	60.850	0,19
Difusão do Conhecimento Científico e Tecnológico	32.180	30.880	26.725	0,08
Direitos Individuais, Coletivos e Difusos	21.411	21.411	19.211	0,06
Normalização e Fiscalização	18.200	18.200	17.782	0,05
Educação Infantil	17.600	14.790	12.716	0,04
Controle Interno	5.120	5.570	4.754	0,01
Previdência Complementar	4.897	4.897	4.897	0,02
Assistência aos Povos Indígenas	3.950	3.555	2.943	0,01
Planejamento e Orçamento	3.932	3.932	3.932	0,01
Cooperação Internacional	2.000	1.000	1.000	0,00
Educação de Jovens e Adultos	2.000	2.000	2.000	0,01
<b>TOTAL</b>	<b>33.094.782</b>	<b>34.079.782</b>	<b>32.638.719</b>	<b>100,00</b>

FONTE: SIAFI - STN/CCONT/GEINC

<sup>1</sup> Os recursos mínimos aplicados serão equivalentes ao valor apurado no ano anterior corrigido pela variação nominal do Produto Interno Bruto, conforme alínea "b", do inciso I, do artigo 77 do ADCT da CF/88. Os valores utilizados para o cálculo da variação nominal do PIB, de 2003 em relação a 2002, referem-se a estimativa do 3º trimestre de 2004 divulgada pelo IBGE.

<sup>2</sup> Valores relativos às despesas executadas nas funções Previdência Social e Encargos Especiais.



GOVERNO FEDERAL  
RELATÓRIO RESUMIDO DA EXECUÇÃO ORÇAMENTÁRIA  
**DEMONSTRATIVO SIMPLIFICADO DO RELATÓRIO RESUMIDO DA EXECUÇÃO ORÇAMENTÁRIA**  
ORÇAMENTOS FISCAL E DA SEGURIDADE SOCIAL  
JANEIRO A DEZEMBRO DE 2004/BIMESTRE NOVEMBRO-DEZEMBRO

LRf, Art. 48 - Anexo XVII		R\$ milhares	
BALANÇO ORÇAMENTÁRIO - RECEITAS		No Bimestre	Até o Bimestre
Previsão Inicial da Receita		-	1.469.087.406
Previsão Atualizada da Receita		-	1.469.091.184
Receitas Realizadas		173.050.841	931.525.697
Déficit Orçamentário		-	-
Saldos de Exercícios Anteriores		-	-
BALANÇO ORÇAMENTÁRIO - DESPESAS		No Bimestre	Até o Bimestre
Dotação Inicial		-	1.469.087.406
Dotação Atualizada		-	1.506.832.003
Despesas Empenhadas		(482.301.235)	908.181.008
Despesas Liquidadas		182.695.120	908.177.769
Superávit Orçamentário		-	23.347.928
DESPESAS POR FUNÇÃO/SUBFUNÇÃO <sup>1</sup>		No Bimestre	Até o Bimestre
Despesas Empenhadas		5.187.515	543.763.002
Despesas Liquidadas		130.872.658	543.759.763
RECEITA CORRENTE LÍQUIDA - RCL		Até o Bimestre	
Receita Corrente Líquida			264.352.998
RECEITAS/DESPESAS DOS REGIMES DE PREVIDÊNCIA		No Bimestre	Até o Bimestre
Regime Geral de Previdência Social			
Receitas Previdenciárias (I)		21.671.534	94.462.349
Despesas Previdenciárias (II)		29.667.346	122.974.221
Resultado Previdenciário (I - II)		(7.995.812)	(28.511.872)
Regime Próprio de Previdência Social dos Servidores Públicos			
Receitas Previdenciárias (III)		2.320.930	7.922.544
Despesas Previdenciárias (IV)		8.706.209	40.397.137
Resultado Previdenciário (III - IV)		(6.385.279)	(32.474.593)
RESULTADOS NOMINAL E PRIMÁRIO		Resultado Apurado	
			Até o Bimestre
Resultado Nominal			16.678.464
Resultado Primário			49.388.012

Continua (1/2)



GOVERNO FEDERAL  
RELATÓRIO RESUMIDO DA EXECUÇÃO ORÇAMENTÁRIA  
**DEMONSTRATIVO SIMPLIFICADO DO RELATÓRIO RESUMIDO DA EXECUÇÃO ORÇAMENTÁRIA**  
ORÇAMENTOS FISCAL E DA SEGURIDADE SOCIAL  
JANEIRO A DEZEMBRO DE 2004/BIMESTRE NOVEMBRO-DEZEMBRO

LRf, Art. 48 - Anexo XVII		R\$ milhares			
<b>MOVIMENTAÇÃO DOS RESTOS A PAGAR</b>					
POR PODER E MINISTÉRIO PÚBLICO	Inscrição	Cancelamento Até o Bimestre	Pagamento Até o Bimestre	Saldo a Pagar	
RESTOS A PAGAR PROCESSADOS	7.925.682	340.025	6.226.889	1.358.768	
Poder Executivo	7.685.164	339.199	6.113.597	1.232.369	
Poder Legislativo	33.267	322	32.902	44	
Poder Judiciário	205.116	497	78.372	126.245	
Ministério Público	2.135	7	2.018	110	
RESTOS A PAGAR NÃO-PROCESSADOS	23.754.861	17.615.315	5.671.978	467.638	
Poder Executivo	22.884.707	17.418.601	5.003.360	462.823	
Poder Legislativo	72.636	11.583	60.872	180	
Poder Judiciário	778.104	178.265	595.269	4.565	
Ministério Público	19.414	6.866	12.477	70	
<b>TOTAL</b>	<b>31.680.543</b>	<b>17.955.340</b>	<b>11.898.867</b>	<b>1.826.406</b>	
<b>DESPESAS COM MANUTENÇÃO E DESENVOLVIMENTO DO ENSINO - MDE</b>		Valor Apurado Até o Bimestre	Limites Constitucionais Anuais		
			% Mínimo a Aplicar no Exercício	% Aplicado Até o Bimestre	
Mínimo Anual de 18% das Receitas de Impostos na Manutenção e Desenvolvimento do Ensino - MDE		12.394.446	18%	39,44	
Mínimo Anual de 30% das Despesas com MDE no Ensino Fundamental		2.128.003	30%	37,62	
<b>RECEITAS DE OPERAÇÕES DE CRÉDITO E DESPESAS DE CAPITAL</b>		Valor Apurado Até o Bimestre	Saldo a Realizar		
Receita de Operação de Crédito		59.333.835	58.858.209		
Despesa de Capital Líquida		104.048.966	30.979.917		
<b>PROJEÇÃO ATUARIAL DOS REGIMES DE PREVIDÊNCIA</b>		2005	2014	2024	2039
Regime Geral de Previdência Social					
Receitas Previdenciárias (I)		102.321	211.976	405.027	948.764
Despesas Previdenciárias (II)		143.226	295.732	602.502	1.528.520
Resultado Previdenciário (I - II)		(40.905)	(83.756)	(197.475)	(579.755)
Regime Próprio de Previdência Social dos Servidores Públicos					
Receitas Previdenciárias (IV)		6.926.292	6.824.360	4.488.095	1.824.219
Despesas Previdenciárias (V)		28.770.472	36.592.020	46.436.044	39.583.356
Resultado Previdenciário (IV - V)		(21.844.180)	(29.767.660)	(41.947.949)	(37.759.137)
<b>RECEITA DA ALIENAÇÃO DE ATIVOS E APLICAÇÃO DOS RECURSOS</b>		Valor Apurado Até o Bimestre	Saldo a Realizar		
Receita de Capital Resultante da Alienação de Ativos		619.499	2.323.266		
Aplicação dos Recursos da Alienação de Ativos		619.499	2.323.266		
<b>DESPESAS COM AÇÕES E SERVIÇOS PÚBLICOS DE SAÚDE</b>		Valor Nominal do PIB %	Despesas Liquidadas		Varição % de Aplicação
			Até o Bimestre/2004	Até o Bimestre/2003	
Despesas com Ações e Serviços Públicos de Saúde		15,61	32.638.719	27.132.748	20,29

FONTE: STN/CCONT/GEINC

(2/2)

¹ Excetuados os valores do refinanciamento da Dívida Pública da União.