

MINISTÉRIO DA FAZENDA
SECRETARIA DO TESOURO NACIONAL
COORDENAÇÃO-GERAL DE CONTABILIDADE
GERÊNCIA DE INFORMAÇÕES CONTÁBEIS

**RELATÓRIO RESUMIDO
DA EXECUÇÃO ORÇAMENTÁRIA
DO GOVERNO FEDERAL**

Agosto de 2004



PRESIDENTE DA REPÚBLICA

Luis Inácio Lula da Silva

MINISTRO DA FAZENDA

Antonio Palocci Filho

SECRETÁRIO - EXECUTIVO

Bernard Appy

SECRETÁRIO DO TESOURO NACIONAL

Joaquim Vieira Ferreira Levy

SECRETÁRIOS - ADJUNTOS DA STN

Almério Cançado de Amorim

José Antonio Gagnani

Jorge Khalil Miski

Tarcísio José Massote de Godoy

COORDENADOR - GERAL DE CONTABILIDADE - CCONT

Isaltino Alves da Cruz

COORDENADORA DE CONTABILIDADE - CCONT

Heloísa Teixeira Saito

GERENTE DE INFORMAÇÕES CONTÁBEIS - GEINC

Alessandro Aurelio Caldeira

EQUIPE TÉCNICA

Fernando Boessenkool

Iramar Rodrigues Cordeiro

Marcelo Queiroga Reis

Maria Amélia Fonseca Lemos

Maria José Soares Cordeiro

Teresa Pereira Leão

Zélia Maria de Lima

PORTARIA Nº 511, DE 29 DE SETEMBRO DE 2004

O SECRETÁRIO DO TESOURO NACIONAL, SUBSTITUTO, no desempenho das atribuições que lhe são conferidas pelo inciso XIX do artigo 9º do anexo I do Decreto nº 4.643, de 24 de março de 2003, e inciso X do artigo 15 da Portaria MF nº 71, de 08 de abril de 1996, e considerando as disposições do § 3º do artigo 165 da Constituição Federal; as disposições estabelecidas nos artigos 2º, 52 e 53 da Lei Complementar nº 101, de 4 de maio de 2000; e as determinações dos incisos I e II do artigo 24 do Decreto nº 825, de 28 de maio de 1993, resolve:

Art. 1º Divulgar o Relatório Resumido da Execução Orçamentária do Governo Federal, de acordo com a Portaria nº 441, de 27 de agosto de 2003, da STN, com informações realizadas e registradas no SIAFI pelos órgãos e entidades da Administração Pública, relativo ao mês de agosto de 2004, os Balanços Financeiro e Patrimonial das empresas que integram o SIAFI na modalidade total, outros demonstrativos da execução orçamentária e respectivas notas explicativas.

Art. 2º Esta Portaria entra em vigor na data de sua publicação.

ALMÉRIO CANÇADO DE AMORIM

**RELATÓRIO RESUMIDO DA EXECUÇÃO ORÇAMENTÁRIA
DO GOVERNO FEDERAL**

ORÇAMENTOS FISCAL E DA SEGURIDADE SOCIAL

S U M Á R I O

Páginas

Notas Explicativas.....	5
I - RELATÓRIO RESUMIDO DA EXECUÇÃO ORÇAMENTÁRIA DO GOVERNO FEDERAL.....	7
Anexo I - Balanço Orçamentário da União.....	8
Anexo II - Demonstrativo da Execução das Despesas por Função/Subfunção.....	11
Anexo III - Demonstrativo da Receita Corrente Líquida.....	28
Anexo IV - Demonstrativo das Receitas e Despesas Previdenciárias do Regime Geral de Previdência Social – União.....	29
Anexo V - Demonstrativo das Receitas e Despesas Previdenciárias do Regime Próprio dos Servidores Públicos.....	30
Anexo VI – Demonstrativo do Resultado Nominal.....	31
Anexo VIII – Demonstrativo do Resultado Primário.....	32
Anexo IX - Demonstrativo dos Restos a Pagar por Poder e Órgão.....	33
Anexo X - Demonstrativo das Receitas e Despesas com Manutenção e Desenvolvimento do Ensino....	35
Anexo XV – Demonstrativo das Despesas com Saúde.....	36

NOTAS EXPLICATIVAS

1. Os demonstrativos, Anexos I a VI, VIII a X, e XV, apresentados nesta publicação, foram instituídos pela Portaria nº 441, de 27 de agosto de 2003, da STN. Os outros demonstrativos da execução orçamentária, Tabelas 1 a 17, são divulgados conforme incisos I e II, do artigo 24 do Decreto nº 825, de 28 de maio de 1993 e também ao compromisso do Tesouro Nacional de dar continuidade a transparência das contas públicas aos órgãos de controle e à sociedade.

2. Os Balanços e os demonstrativos da Execução Orçamentária referem-se, exclusivamente, aos Orçamentos Fiscal e da Seguridade Social, no âmbito da Administração Pública Federal.

3. Consideram-se Orçamentos Fiscal e da Seguridade Social o conjunto de dotações estabelecidas para as unidades orçamentárias, de acordo com a Lei Orçamentária Anual nº 10.837, de 16 de janeiro de 2004, acrescidas dos créditos adicionais abertos e reabertos até 31 de agosto. Esta composição está estruturada em:

3.1. Órgãos da Administração Direta, compreendendo inclusive os valores relativos às despesas de transferências para entidades não contempladas nos Orçamentos Fiscal e da Seguridade Social;

3.2. Fundos Especiais;

3.3. Entidades da Administração Indireta, tais como:

3.3.1. Fundações;

3.3.2. Autarquias;

3.3.3. Empresas Públicas dependentes; e

3.3.4. Sociedades de Economia Mista dependentes.

4. Na fórmula da dotação inicial constam contas de detalhamento, para que seja possível evidenciar a dotação inicial detalhada, lançada no SIAFI, por fita, somente até o nível de modalidade.

5. Considera-se como execução orçamentária da despesa, a ocorrência do estágio da liquidação, efetivado ou não o seu respectivo pagamento.

6. Esta publicação apresenta três situações distintas:

6.1. Balanços Orçamentário, Financeiro, Patrimonial e das Variações Patrimoniais, consolidados na gestão Orçamentos Fiscal e da Seguridade Social;

6.2. Realização das receitas e despesas de refinanciamento da dívida pública da União; e

6.3. Realização das receitas e despesas da União, excetuando-se nessas demonstrações o refinanciamento da dívida pública da União.

7. O Anexo VIII - Demonstrativo do Resultado Primário da União contém informações elaboradas com observância ao regime de caixa para as receitas e despesas, inclusive as extra-orçamentárias.

8. A divergência na inscrição de restos a pagar processados e não processados, entre o Relatório de Gestão Fiscal Consolidado do 3º quadrimestre de 2003, divulgado pela Portaria nº 77, de 10 de fevereiro de 2004, da STN, e o Relatório Resumido da Execução Orçamentária de agosto de 2004, é oriunda de variações cambiais e critério de apuração. Os números do Relatório de Gestão Fiscal foram identificados em contas que compõem o Balanço Patrimonial ao final do exercício. Já os divulgados neste Relatório,



foram apurados por meio de contas de controle orçamentário, inviabilizando a identificação da totalidade dos valores anteriormente divulgados, uma vez que não há, ainda, correlação direta entre as informações registradas. A divergência nos valores entre os meses de julho e agosto, decorre de variações cambiais.

9. O valor da coluna da previsão atualizada da receita apresenta-se menor do que o da dotação atualizada da despesa em decorrência de abertura de créditos adicionais com a atualização de superávit financeiro, apurado no Balanço Patrimonial de 2003, proveniente de receitas orçamentárias previstas e efetivamente arrecadadas em exercícios anteriores a 2004.

10. Na elaboração do Anexo XV - Demonstrativo das Despesas com Saúde, para se obter o valor total das despesas com ações e serviços públicos de saúde de acesso universal, foi considerada toda a despesa executada no Ministério da Saúde, inclusive as descentralizações externas de crédito das suas Unidades Orçamentárias, que corresponde ao total das funções dessas Unidades excluídos os gastos com inativos e pensionistas, juros, encargos e amortização da dívida, as despesas com saúde custeadas pelo Fundo de Combate e Erradicação da Pobreza e outras despesas com saúde executadas nas funções Previdência Social e/ou Encargos Especiais.

11. Estas informações estão disponíveis na Internet no seguinte endereço:

http://www.tesouro.fazenda.gov.br/contabilidade_governamental/gestao_orcamentaria.asp



MINISTÉRIO DA FAZENDA



I - RELATÓRIO RESUMIDO DA EXECUÇÃO ORÇAMENTÁRIA DO GOVERNO FEDERAL



GOVERNO FEDERAL
RELATORIO RESUMIDO DA EXECUCAO ORÇAMENTARIA
BALANÇO ORÇAMENTARIO
ORÇAMENTOS FISCAL E DA SEGURIDADE SOCIAL
JANEIRO A AGOSTO DE 2004/BIMESTRE JULHO-AGOSTO

LRF, Art. 52, inciso I, alíneas "a" e "b" do inciso II e §1º - Anexo I

RECEITAS	PREVISAO INICIAL	PREVISAO ATUALIZADA (a)	RECEITAS REALIZADAS				SALDO A REALIZAR (a-c)
			No Bimestre (b)	% (b/a)	Até o Bimestre (c)	% (c/a)	
RECEITAS CORRENTES	441.602.316	441.602.317	76.697.023	17,37	288.811.627	65,40	152.790.690
RECEITA TRIBUTARIA	124.300.612	124.300.612	19.572.582	15,75	83.697.407	67,33	40.603.205
Impostos	122.152.930	122.152.930	19.224.679	15,74	81.796.095	66,96	40.356.835
Taxas	2.147.682	2.147.682	347.903	16,20	1.901.312	88,53	246.370
RECEITA DE CONTRIBUICOES	266.499.301	266.499.301	46.775.278	35,98	172.127.274	64,59	94.372.027
Contribuições Sociais	243.256.810	243.256.810	42.469.504	17,46	157.319.443	64,67	85.937.367
Contribuições Econômicas	23.242.491	23.242.491	4.305.774	18,53	14.807.831	63,71	8.434.660
RECEITA PATRIMONIAL	12.402.960	12.402.960	2.947.504	23,76	9.611.688	77,50	2.791.272
Receitas Imobiliárias	367.042	367.042	76.208	20,76	1.84.507	50,27	182.535
Receitas de Valores Mobiliários	11.651.432	11.651.432	2.715.126	23,30	9.219.028	79,12	2.432.404
Receita de Concessões e Permissões	360.353	360.353	155.133	43,05	202.474	56,19	157.879
Outras Receitas Patrimoniais	24.133	24.133	1.037	4,29	5.679	23,53	18.454
RECEITA AGROPECUARIA	23.580	23.581	3.614	15,33	12.135	51,46	11.446
Receita da Produção Vegetal	15.373	15.374	2.344	15,25	7.500	48,78	7.874
Receita da Produção Animal e Derivados	8.181	8.181	1.264	15,46	4.616	56,42	3.565
Outras Receitas Agropecuárias	26	26	6	22,62	19	73,08	7
RECEITA INDUSTRIAL	527.566	527.566	36.365	6,89	192.259	36,44	335.307
Receita da Indústria de Transformação	525.923	525.923	36.365	6,91	192.227	36,55	333.696
Receita da Indústria de Construção	1.643	1.643	0	0,00	1.32	1,95	1.611
RECEITA DE SERVICOS	23.084.863	23.084.863	4.293.749	18,60	14.634.042	63,39	8.450.821
Receita de Serviços	23.084.863	23.084.863	4.293.749	18,60	14.634.042	63,39	8.450.821
TRANSFERENCIAS CORRENTES	243.477	243.477	42.080	17,28	127.594	52,40	115.883
Transferências Intergovernamentais	899	899	198	22,08	470	52,28	429
Transferências de Instituições Privadas	30.866	30.866	3.149	10,20	21.607	70,00	9.259
Transferências do Exterior	113.831	113.831	1.577	1,39	3.831	3,37	110.000
Transferências de Pessoas	821	821	(50)	-6,11	167	20,34	654
Transferências de Convênios	86.392	86.392	37.206	43,07	98.290	113,77	(11.898)
Transferências para o Combate à Fome	10.668	10.668	740	6,94	3.229	30,27	7.439
OUTRAS RECEITAS CORRENTES	14.519.957	14.519.957	3.025.852	20,84	8.409.228	57,91	6.110.729
Multas e Juros de Mora	5.601.255	5.601.255	1.080.325	19,29	3.831.605	68,41	1.769.650
Indenizações e Restituições	1.851.145	1.851.145	355.946	19,23	1.200.893	64,87	650.252
Receita da Dívida Ativa	913.867	913.867	1.126.991	123,32	1.516.539	165,95	(602.672)
Receitas Correntes Diversas ¹	6.153.690	6.153.690	462.590	7,52	1.860.191	30,23	4.293.499
RECEITAS DE CAPITAL	167.443.676	167.443.675	15.542.715	9,28	61.523.802	36,74	105.919.873
OPERAÇÕES DE CRÉDITO	118.192.044	118.192.044	10.268.137	8,69	31.072.161	26,29	87.119.883
Operações de Crédito Internas	83.924.990	83.924.990	9.992.124	11,91	28.682.214	34,18	55.242.776
Operações de Crédito Externas	34.267.054	34.267.054	276.013	0,81	2.389.947	6,97	31.877.107
ALIENACAO DE BENS	2.942.765	2.942.765	319.523	10,86	427.000	14,51	2.515.765
Alienação de Bens Móveis	2.859.767	2.859.767	301.002	10,53	364.610	12,75	2.495.157
Alienação de Bens Imóveis	82.998	82.998	18.521	22,31	62.390	75,17	20.608
AMORTIZACOES DE EMPRESTIMOS	23.228.585	23.228.585	2.848.826	12,26	12.091.534	52,05	11.137.051
Amortizações de Empréstimos	23.228.585	23.228.585	2.848.826	12,26	12.091.534	52,05	11.137.051
TRANSFERENCIAS DE CAPITAL	44.219	44.219	6.557	14,83	35.664	80,65	8.555
Transferências de Intergovernamentais	0	0	(1)	0,00	(1)	0,00	1
Transferências de Instituições Privadas	0	0	0	0,00	0	0,00	0
Transferências do Exterior	222	222	0	0,00	0	0,00	222
Transferência de Outras Instituições Públicas	3.294	3.294	1.798	54,60	14.798	449,24	(11.504)
Transferências de Convênios	40.703	40.703	4.760	11,69	20.867	51,27	19.836
OUTRAS RECEITAS DE CAPITAL	23.036.063	23.036.062	2.099.672	29,88	17.897.443	77,69	5.138.619
Resultado do Banco Central do Brasil	3.235.500	3.235.500	0	0,00	5.501.610	170,04	(2.266.110)
Remuneração das Disponibilidades	19.793.382	19.793.382	2.093.343	10,58	12.314.576	62,22	7.478.806
Proveniente da Execução de Garantias	0	0	5.504	0,00	41.581	(41,581)	0
Saldo de Exercícios Anteriores	1.397	1.397	93	6,66	34.114	2441,95	(32.717)
Receitas de Capital Diversas ²	5.784	5.783	731	12,65	5.562	96,18	2.221
SUBTOTAL DAS RECEITAS (I)	609.045.992	609.045.992	92.239.738	15,14	350.335.429	57,52	258.710.563
OPERAÇÕES DE CRÉDITO - REFINANCIAMENTO (II)	860.041.414	860.041.414	69.090.304	8,03	229.852.863	26,73	630.188.551
Refinanciamento da Dívida Mobiliária	845.948.253	845.948.253	66.214.886	7,83	223.862.815	26,46	622.085.438
Interna	815.849.378	815.849.378	66.813.162	8,19	221.026.299	27,09	594.823.079
Externa	30.098.875	30.098.875	(598.276)	-1,99	2.836.516	9,42	27.262.359
Refinanciamento de Outras Dívidas	14.093.161	14.093.161	2.875.418	20,40	5.990.048	42,50	8.103.113
Interna	9.580	9.580	142	1,48	564	5,89	9.016
Externa	14.083.581	14.083.581	2.875.276	20,42	5.989.484	42,53	8.094.097
SUBTOTAL COM REFINANCIAMENTO (III) = (I + II)	1.469.087.406	1.469.087.406	161.330.043	10,98	580.188.292	39,49	888.899.114
DEFICIT (IV)	-	-	-	-	-	-	-
TOTAL (III + IV)	1.469.087.406	1.469.087.406	161.330.043	10,98	580.188.292	39,49	888.899.114
SALDOS DE EXERCÍCIOS ANTERIORES ³	-	-	-	-	0	-	-

FONTE: SIAFI - STN/CONT/GEINC

¹ Nas Receitas Correntes Diversas estão incluídas as Receitas a Classificar.

² Nas Receitas de Capital Diversas estão incluídas Outras Receitas.

³ Os Saldos de Exercícios Anteriores não são considerados nos totais da receita e também não são computados no cálculo de déficit/superávit orçamentário por tratar-se de utilização de recursos arrecadados em exercícios anteriores, e não se confundem com a receita "Saldo de Exercícios Anteriores", que compõe Outras Receitas de Capital, que representam principalmente juros e resgates pagos sobre TDA ref. exercícios anteriores.

Continua (1/2)



GOVERNO FEDERAL
RELATÓRIO RESUMIDO DA EXECUÇÃO ORÇAMENTÁRIA
BALANÇO ORÇAMENTÁRIO
ORÇAMENTOS FISCAL E DA SEGURIDADE SOCIAL
JANEIRO A AGOSTO DE 2004/BIMESTRE JULHO-AGOSTO

LRF, Art. 52, inciso I, alíneas "a" e "b" do inciso II e §1º - Anexo I

R\$ milhares

DESPESAS	DOTAÇÃO INICIAL (a)	CRÉDITOS ADICIONAIS (b)	DOTAÇÃO ATUALIZADA (c)=(a+b)	DESPESAS EMPENHADAS		DESPESAS LIQUIDADAS			SALDO A EXECUTAR (c-g)
				No Bimestre (d)	Até o Bimestre (e)	No Bimestre (f)	Até o Bimestre (g)	% (g/c)	
DESPESAS CORRENTES	475.518.443	1.723.410	477.241.853	17.744.140	419.740.823	73.111.666	269.524.079	56,48	207.717.774
PESSOAL E ENCARGOS SOCIAIS	84.120.039	575.063	84.695.102	6.270.291	71.497.988	13.518.367	53.850.425	63,58	30.844.677
JUROS E ENCARGOS DA DÍVIDA	117.769.754	(308.585)	117.461.169	514.042	114.142.730	13.576.006	50.781.910	43,23	66.679.259
OUTRAS DESPESAS CORRENTES	273.628.650	1.456.932	275.085.582	10.959.807	234.100.105	46.017.293	164.891.744	59,94	110.193.838
Transf. a Estados, DF e Municípios	91.976.845	150.553	92.127.398	2.221.071	86.341.174	15.723.011	57.912.569	62,86	34.214.829
Benefícios Previdenciários	121.429.174	0	121.429.174	49.980	102.175.324	19.455.999	73.581.744	60,60	47.847.430
Demais Despesas Correntes	60.222.631	1.306.379	61.529.010	8.688.756	45.583.607	10.838.283	33.397.431	54,28	28.131.579
DESPESAS DE CAPITAL	111.524.499	13.691.212	125.215.711	14.463.943	95.672.174	11.139.267	56.785.537	45,35	68.430.174
INVESTIMENTOS	12.370.012	562.925	12.932.937	1.325.419	6.053.309	1.054.682	1.719.814	13,30	11.213.123
INVERSÕES FINANCEIRAS	33.249.350	1.595.622	34.844.972	2.382.777	23.558.769	3.661.688	10.801.883	31,00	24.043.089
AMORTIZAÇÃO DA DÍVIDA	65.905.137	11.532.665	77.437.802	10.755.747	66.060.096	6.422.897	44.263.840	57,16	33.173.962
RESERVA DE CONTINGÊNCIA	21.959.723	(1.437.294)	20.522.429	0	0	0	0	0,00	20.522.429
SUBTOTAL DAS DESPESAS (VIII)	609.002.665	13.977.328	622.979.993	32.208.083	515.412.997	84.250.933	326.309.616	52,38	296.670.377
AMORTIZAÇÃO DA DÍVIDA - REFINANCIAMENTO (IX)	860.084.741	0	860.084.741	11.322.075	850.127.069	73.582.260	234.929.176	27,31	625.155.565
Refinanciamento da Dívida Mobiliária	845.991.580	0	845.991.580	5.492.989	836.035.665	70.706.842	228.939.128	27,06	617.052.452
Refinanciamento de Outras Dívidas	14.093.161	0	14.093.161	5.829.086	14.091.404	2.875.418	5.990.048	42,50	8.103.113
SUBTOTAL COM REFINANCIAMENTO (X) = (VIII + IX)	1.469.087.406	13.977.328	1.483.064.734	43.530.158	1.365.540.066	157.833.193	561.238.792	37,84	921.825.942
SUPERAVIT (XI)	-	-	-	-	-	-	18.949.500	-	-
TOTAL (XII) = (X + XI)	1.469.087.406	13.977.328	1.483.064.734	43.530.158	1.365.540.066	157.833.193	580.188.292	-	921.825.942

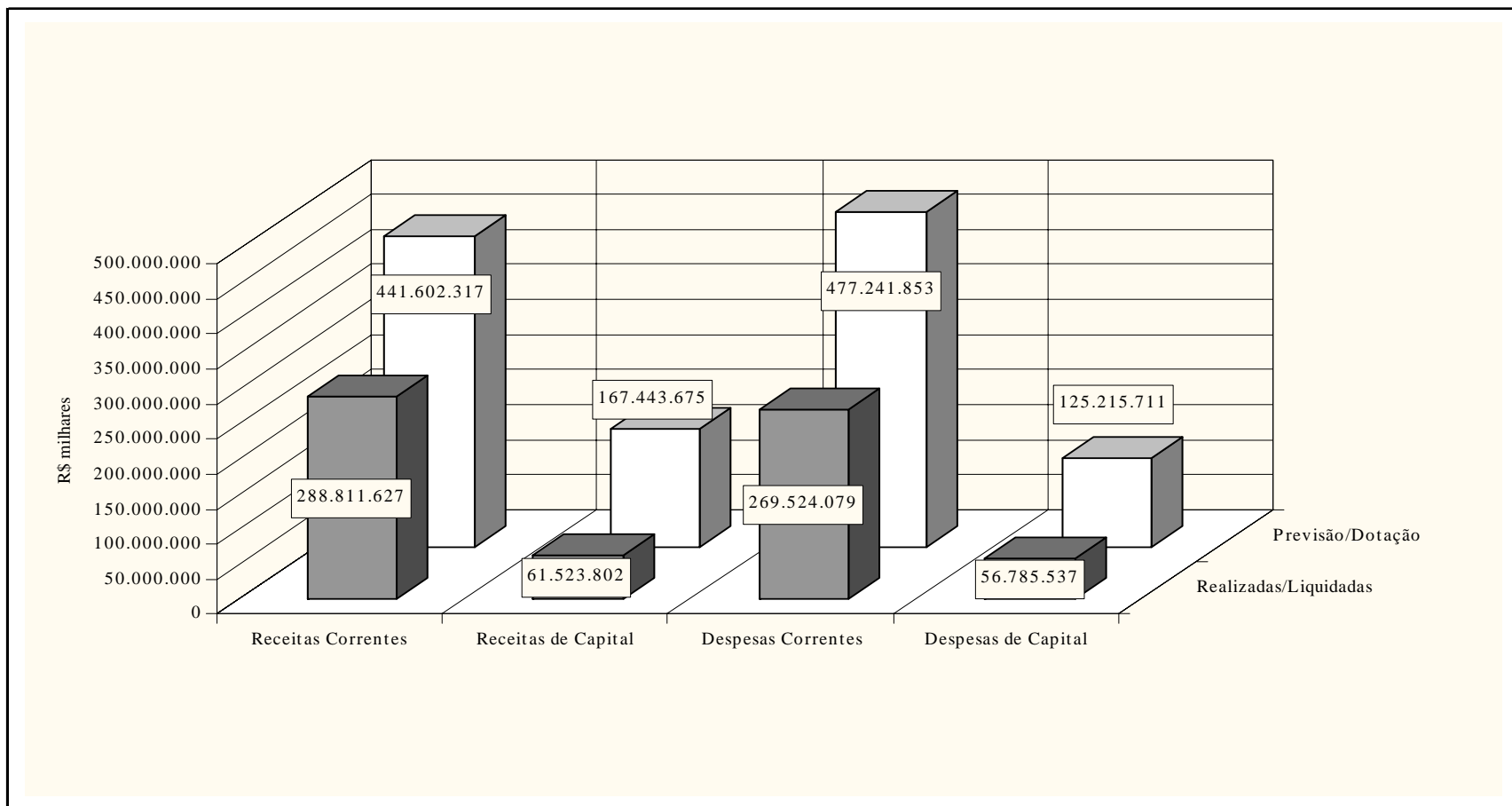
FONTE: SIAFI - STN/CONT/GEINC

(2/2)

ISALTINO ALVES DA CRUZ
Coordenador-Geral de Contabilidade
Contador - CRC - DF - 4690



GRÁFICO 1 - BALANÇO ORÇAMENTÁRIO DA UNIÃO
ORÇAMENTOS FISCAL E DA SEGURIDADE SOCIAL
JANEIRO A AGOSTO DE 2004/BIMESTRE JULHO-AGOSTO



¹ Nas Receitas Correntes Diversas estão incluídas as Receitas a Classificar.

GOVERNO FEDERAL
RELATÓRIO RESUMIDO DA EXECUÇÃO ORÇAMENTÁRIA
DEMONSTRATIVO DA EXECUÇÃO DAS DESPESAS POR FUNÇÃO/SUBFUNÇÃO
ORÇAMENTOS FISCAL E DA SEGURIDADE SOCIAL
JANEIRO A AGOSTO DE 2004/BIMESTRE JULHO-AGOSTO

LRF, Art. 52, inciso II, alínea "c" - Anexo II

R\$ milhares

FUNÇÃO/SUBFUNÇÃO	DOTAÇÃO INICIAL	DOTAÇÃO ATUALIZADA (a)	DESPESAS EMPENHADAS		DESPESAS LIQUIDADAS				SALDO (a-e)
			No Bimestre (b)	Até o Bimestre (c)	No Bimestre (d)	Até o Bimestre (e)	% (e/total e)	% (e/a)	
LEGISLATIVA	3.429.522	3.456.785	69.459	3.144.302	488.437	2.037.319	0,62	58,94	1.419.466
Ação Legislativa	2.685.710	2.711.073	32.935	2.557.671	375.935	1.661.673	0,51	61,29	1.049.400
Controle Externo	369.070	369.070	5.252	313.238	52.035	205.268	0,06	55,62	163.802
Administração Geral	93.044	93.044	9.287	37.926	6.907	20.451	0,01	21,98	72.593
Tecnologia da Informação	49.940	49.940	3.311	19.729	2.507	9.659	0,00	19,34	40.281
Formação de Recursos Humanos	10.575	10.575	2.195	5.835	1.123	2.054	0,00	19,42	8.521
Comunicação Social	10.300	10.300	0	9.018	688	1.371	0,00	13,31	8.929
Atenção Básica	70.773	70.773	4.177	64.013	16.731	48.159	0,01	68,05	22.614
Alimentação e Nutrição	108.860	110.700	4.016	110.700	23.045	74.468	0,02	67,27	36.232
Proteção e Benefícios ao Trabalhador	1.839	1.839	0	1.829	261	1.036	0,00	56,33	803
Ensino Superior	1.000	1.000	165	165	0	0	0,00	0,00	1.000
Educação Infantil	7.370	7.430	60	7.430	1.144	4.432	0,00	59,65	2.998
Telecomunicações	2.000	2.000	0	0	0	0	0,00	0,00	2.000
Transferências	18.641	18.641	8.061	16.748	8.061	8.748	0,00	46,93	9.893
Outros Encargos Especiais	400	400	0	0	0	0	0,00	0,00	400
JUDICIÁRIA	9.793.107	10.109.082	491.350	8.626.223	1.575.542	5.810.204	1,78	57,48	4.298.878
Ação Judiciária	7.467.403	7.679.246	351.951	6.589.345	1.170.676	4.571.855	1,40	59,54	3.107.391
Administração Geral	1.475.018	1.492.045	31.954	1.241.945	192.034	719.487	0,22	48,22	772.558
Tecnologia da Informação	176.654	258.233	80.864	189.238	106.284	110.958	0,03	42,97	147.275
Formação de Recursos Humanos	25.525	26.718	2.289	13.294	2.383	7.791	0,00	29,16	18.927
Previdência do Regime Estatutário	96.460	96.460	0	89.775	15.400	64.816	0,02	67,19	31.644
Atenção Básica	167.744	166.894	6.775	140.878	26.426	96.783	0,03	57,99	70.111
Alimentação e Nutrição	310.534	311.307	10.603	293.245	50.992	200.025	0,06	64,25	111.282
Proteção e Benefícios ao Trabalhador	18.834	17.394	-137	14.309	1.850	7.198	0,00	41,38	10.196
Educação Infantil	43.597	44.947	3.037	39.339	6.422	24.293	0,01	54,05	20.654
Telecomunicações	11.338	15.838	4.014	14.855	3.075	6.998	0,00	44,18	8.840
ESSENCIAL A JUSTIÇA	1.830.002	1.864.563	229.666	1.363.523	318.123	1.201.223	0,37	64,42	663.340
Defesa do Interesse Público no Processo Judiciário	1.039.172	1.073.734	107.415	812.049	173.345	698.197	0,21	65,03	375.537
Defesa da Ordem Jurídica	600	600	48	152	103	132	0,00	22,00	468
Representação Judicial e Extrajudicial	21.479	18.478	-292	9.148	1.904	5.374	0,00	29,08	13.104
Administração Geral	612.744	615.744	112.742	439.306	121.905	413.323	0,13	67,13	202.421
Normatização e Fiscalização	8.734	8.734	80	149	44	85	0,00	0,97	8.649
Tecnologia da Informação	3.722	3.722	30	2.460	167	653	0,00	17,54	3.069
Formação de Recursos Humanos	4.459	4.459	188	1.265	239	803	0,00	18,01	3.656
Previdência do Regime Estatutário	49.472	49.472	164	25.265	5.790	25.096	0,01	50,73	24.376
Atenção Básica	16.683	14.223	1.211	14.107	2.834	13.154	0,00	92,48	1.069

FUNTE: SIAFI - STN/CONT/GEINC

Continua (1/16)

GOVERNO FEDERAL
 RELATÓRIO RESUMIDO DA EXECUÇÃO ORÇAMENTÁRIA
DEMONSTRATIVO DA EXECUÇÃO DAS DESPESAS POR FUNÇÃO/SUBFUNÇÃO
 ORÇAMENTOS FISCAL E DA SEGURIDADE SOCIAL
 JANEIRO A AGOSTO DE 2004/BIMESTRE JULHO-AGOSTO

LRF, Art. 52, inciso II, alínea "c" - Anexo II

R\$ milhares

FUNÇÃO/SUBFUNÇÃO	DOTAÇÃO INICIAL	DOTAÇÃO ATUALIZADA (a)	DESPESAS EMPENHADAS		DESPESAS LIQUIDADAS				SALDO (a-e)
			No Bimestre (b)	Até o Bimestre (c)	No Bimestre (d)	Até o Bimestre (e)	% (e/total e)	% (e/a)	
Alimentação e Nutrição	48.485	51.445	6.255	40.982	8.327	32.451	0,01	63,08	18.994
Proteção e Benefícios ao Trabalhador	4.836	4.836	155	3.736	569	2.184	0,00	45,16	2.652
Educação Infantil	6.549	6.049	396	4.746	815	3.277	0,00	54,17	2.772
Direitos Individuais, Coletivos e Difusos	12.917	12.917	1.268	10.015	2.065	6.433	0,00	49,80	6.484
Desenvolvimento Científico	150	150	6	143	16	61	0,00	40,67	89
ADMINISTRAÇÃO	11.823.081	11.376.049	695.847	6.216.153	1.144.790	4.092.799	1,25	35,98	7.283.250
Representação Judicial e Extrajudicial	7.773	7.476	273	3.310	987	2.296	0,00	30,71	5.180
Planejamento e Orçamento	71.908	71.601	4.981	13.772	4.022	8.378	0,00	11,70	63.223
Administração Geral	3.273.482	3.181.640	312.721	2.403.951	507.976	1.947.435	0,60	61,21	1.234.205
Administração Financeira	32.492	32.385	1.792	9.626	1.569	5.295	0,00	16,35	27.090
Controle Interno	10.200	10.200	1.143	4.688	1.248	3.215	0,00	31,52	6.985
Normatização e Fiscalização	114.180	114.079	30.745	95.307	17.441	57.636	0,02	50,52	56.443
Tecnologia da Informação	585.954	585.536	12.080	440.806	161.978	322.871	0,10	55,14	262.665
Ordenamento Territorial	11.105	11.105	622	1.064	380	557	0,00	5,02	10.548
Formação de Recursos Humanos	63.034	61.084	7.829	27.362	9.016	22.163	0,01	36,28	38.921
Administração de Receitas	1.792.066	1.792.066	261.473	1.181.578	283.521	1.075.007	0,33	59,99	717.059
Comunicação Social	162.900	171.850	272	123.331	34.885	70.660	0,02	41,12	101.190
Informação e Inteligência	42.820	45.851	3.948	35.445	5.384	22.000	0,01	47,98	23.851
Previdência Complementar	50.080	50.080	180	47.852	4.035	35.736	0,01	71,36	14.344
Atenção Básica	97.772	97.702	5.163	62.805	12.101	46.649	0,01	47,75	51.053
Alimentação e Nutrição	90.212	90.682	4.637	84.285	17.523	74.193	0,02	81,82	16.489
Proteção e Benefícios ao Trabalhador	34.115	34.135	1.522	25.142	4.795	18.674	0,01	54,71	15.461
Ensino Superior	524	524	41	217	67	171	0,00	32,63	353
Educação Infantil	15.523	15.523	740	10.709	1.736	6.873	0,00	44,28	8.650
Patrimônio Histórico, Artístico e Arqueológico	1.234	1.234	87	117	41	50	0,00	4,05	1.184
Direitos Individuais, Coletivos e Difusos	1.774	1.774	36	775	42	244	0,00	13,75	1.530
Desenvolvimento Científico	25.777	25.777	2.034	7.903	2.120	6.940	0,00	26,92	18.837
Difusão do Conhecimento Científico e Tecnológico	13.199	13.199	323	1.798	837	1.531	0,00	11,60	11.668
Promoção da Produção Vegetal	8.595	8.595	5.780	5.780	0	0	0,00	0,00	8.595
Promoção Industrial	11.753	11.753	3.098	8.240	1.464	5.222	0,00	44,43	6.531
Promoção Comercial	5.290	5.290	270	540	0	270	0,00	5,10	5.020
Serviços Financeiros	96.599	96.599	-234	95.892	19.312	71.951	0,02	74,48	24.648
Telecomunicações	54.278	58.875	3.953	48.690	10.052	35.830	0,01	60,86	23.045
Transferências	170.062	170.002	23.004	54.942	23.276	31.206	0,01	18,36	138.796
Outros Encargos Especiais	4.978.380	4.609.432	7.334	1.420.226	18.982	219.746	0,07	4,77	4.389.686

FONTE: SIAFI - STN/CCONT/GEINC

Continua (2/16)

GOVERNO FEDERAL
 RELATÓRIO RESUMIDO DA EXECUÇÃO ORÇAMENTÁRIA
DEMONSTRATIVO DA EXECUÇÃO DAS DESPESAS POR FUNÇÃO/SUBFUNÇÃO
 ORÇAMENTOS FISCAL E DA SEGURIDADE SOCIAL
 JANEIRO A AGOSTO DE 2004/BIMESTRE JULHO-AGOSTO

LRF, Art. 52, inciso II, alínea "c" - Anexo II

R\$ milhares

FUNÇÃO/SUBFUNÇÃO	DOTAÇÃO INICIAL	DOTAÇÃO ATUALIZADA (a)	DESPESAS EMPENHADAS		DESPESAS LIQUIDADAS				SALDO (a-e)
			No Bimestre (b)	Até o Bimestre (c)	No Bimestre (d)	Até o Bimestre (e)	% (e/total e)	% (e/a)	
DEFESA NACIONAL	11.951.908	12.670.285	959.551	10.705.187	1.915.597	6.703.140	2,05	52,90	5.967.145
Administração Geral	8.328.623	8.359.673	113.250	7.850.921	1.293.924	5.228.133	1,60	62,54	3.131.540
Normalização e Fiscalização	16.386	19.578	2.538	11.855	2.865	6.024	0,00	30,77	13.554
Tecnologia da Informação	46.420	85.710	41.280	68.912	9.927	19.376	0,01	22,61	66.334
Formação de Recursos Humanos	62.237	76.253	16.611	35.625	14.203	24.560	0,01	32,21	51.693
Defesa Aérea	1.186.718	1.462.802	416.601	1.269.419	245.143	463.767	0,14	31,70	999.035
Defesa Naval	406.352	406.132	50.232	217.837	40.677	151.776	0,05	37,37	254.356
Defesa Terrestre	357.518	444.296	81.644	183.849	29.442	87.969	0,03	19,80	356.327
Informação e Inteligência	2.940	3.140	349	1.836	323	1.090	0,00	34,71	2.050
Cooperação Internacional	748	168.498	47.612	119.950	45.202	59.915	0,02	35,56	108.583
Assistência Comunitária	30.003	36.003	2.231	10.469	1.403	9.018	0,00	25,05	26.985
Atenção Básica	23.795	23.795	3.636	17.518	4.579	10.531	0,00	44,26	13.264
Assistência Hospitalar e Ambulatorial	556.825	560.325	102.412	293.049	95.903	220.679	0,07	39,38	339.646
Suporte Profilático e Terapêutico	3.704	3.704	1.595	3.365	962	1.954	0,00	52,75	1.750
Alimentação e Nutrição	316.479	404.544	26.806	270.303	53.151	201.855	0,06	49,90	202.689
Proteção e Benefícios ao Trabalhador	84.150	87.055	1.635	85.785	18.900	76.744	0,02	88,16	10.311
Ensino Fundamental	1.744	1.744	177	1.327	275	875	0,00	50,17	869
Ensino Médio	1.448	1.448	103	927	262	566	0,00	39,09	882
Ensino Superior	4.308	4.308	314	1.761	633	1.227	0,00	28,48	3.081
Educação Infantil	48.131	48.131	157	47.762	8.074	34.047	0,01	70,74	14.084
Patrimônio Histórico, Artístico e Arqueológico	1.841	1.841	284	1.172	397	852	0,00	46,28	989
Infra-Estrutura Urbana	45.811	45.811	2.052	11.388	3.681	4.250	0,00	9,28	41.561
Habituação Urbana	12.600	12.600	3.183	4.726	725	1.469	0,00	11,66	11.131
Meteorologia	390	390	97	239	14	106	0,00	27,18	284
Desenvolvimento Científico	32.337	32.100	5.356	20.485	6.488	16.555	0,01	51,57	15.545
Desenvolvimento Tecnológico e Engenharia	100.852	100.852	14.330	80.807	22.947	36.610	0,01	36,30	64.242
Colonização	37.636	37.636	515	11.558	240	762	0,00	2,02	36.874
Promoção Industrial	700	700	248	525	165	260	0,00	37,14	440
Produção Industrial	500	500	119	419	157	227	0,00	45,40	273
Telecomunicações	15.148	15.148	1.022	10.892	2.302	3.102	0,00	20,48	12.046
Energia Elétrica	125	125	7	10	7	10	0,00	8,00	115
Transporte Aéreo	197.245	197.245	21.373	50.209	11.063	20.406	0,01	10,35	176.839
Transporte Rodoviário	549	549	320	549	240	349	0,00	63,57	200
Transporte Hidroviário	3.346	3.346	786	2.039	1.001	1.725	0,00	51,55	1.621
Transferências	16.128	16.132	31	15.699	-116	14.832	0,00	91,94	1.300

FONTE: SIAFI - STN/CCONT/GEINC

Continua (3/16)

Continuação

GOVERNO FEDERAL
 RELATORIO RESUMIDO DA EXECUÇÃO ORÇAMENTARIA
DEMONSTRATIVO DA EXECUÇÃO DAS DESPESAS POR FUNÇÃO/SUBFUNÇÃO
 ORÇAMENTOS FISCAL E DA SEGURIDADE SOCIAL
 JANEIRO A AGOSTO DE 2004/BIMESTRE JULHO-AGOSTO

LRF, Art. 52, inciso II, alínea "c" - Anexo II

R\$ milhares

FUNÇÃO/SUBFUNÇÃO	DOTAÇÃO INICIAL	DOTAÇÃO ATUALIZADA (a)	DESPESAS EMPENHADAS		DESPESAS LIQUIDADAS				SALDO (a-e)
			No Bimestre (b)	Até o Bimestre (c)	No Bimestre (d)	Até o Bimestre (e)	% (e/total e)	% (e/a)	
Outros Encargos Especiais	8.171	8.171	645	2.000	438	1.519	0,00	18,59	6.652
SEGURANÇA PÚBLICA	2.722.408	2.875.753	635.964	1.729.490	335.109	1.187.512	0,36	41,29	1.688.241
Administração Geral	1.728.347	1.807.930	561.334	1.406.230	268.632	1.039.751	0,32	57,51	768.179
Normalização e Fiscalização	1.500	1.500	0	0	0	0	0,00	0,00	1.500
Tecnologia da Informação	49.000	49.000	0	0	0	0	0,00	0,00	49.000
Formação de Recursos Humanos	92.772	82.772	14.114	25.191	7.636	10.490	0,00	12,67	72.282
Comunicação Social	900	900	19	488	17	261	0,00	29,00	639
Policimento	441.565	486.486	38.802	162.068	25.882	61.900	0,02	12,72	424.586
Defesa Civil	33.884	67.446	3.366	25.258	10.013	18.258	0,01	27,07	49.188
Informação e Inteligência	21.228	27.524	5.360	12.643	3.773	7.378	0,00	26,81	20.146
Cooperação Internacional	200	200	0	1	0	1	0,00	0,50	199
Atenção Básica	33.086	33.086	-10.388	14.106	377	8.972	0,00	27,12	24.114
Alimentação e Nutrição	25.616	25.616	5.138	23.632	5.172	19.711	0,01	76,95	5.905
Proteção e Benefícios ao Trabalhador	11.186	11.186	2.233	9.241	1.417	5.604	0,00	50,10	5.582
Educação Infantil	9.185	9.185	1.673	6.006	763	3.172	0,00	34,53	6.013
Direitos Individuais, Coletivos e Difusos	80	80	0	28	0	0	0,00	0,00	80
Desenvolvimento Tecnológico e Engenharia	4.963	4.963	120	632	209	478	0,00	9,63	4.485
Telecomunicações	3.437	3.437	448	1.149	112	325	0,00	9,46	3.112
Transferências	1.678	1.678	221	1.600	1.500	1.600	0,00	95,35	78
Outros Encargos Especiais	126.903	125.886	13.524	41.217	9.606	9.611	0,00	7,63	116.275
Reserva de Contingência	136.878	136.878	0	0	0	0	0,00	0,00	136.878
RELAÇÕES EXTERIORES	1.157.843	1.182.516	94.075	890.951	167.948	715.555	0,22	60,51	466.961
Administração Geral	420.764	442.764	70.381	375.818	76.119	352.419	0,11	79,60	90.345
Tecnologia da Informação	1.200	1.200	87	479	87	479	0,00	39,92	721
Formação de Recursos Humanos	3.853	3.853	619	1.776	655	1.353	0,00	35,12	2.500
Relações Diplomáticas	467.077	469.750	8.706	396.681	59.361	285.207	0,09	60,71	184.543
Cooperação Internacional	15.000	15.000	2.232	8.148	2.725	6.213	0,00	41,42	8.787
Atenção Básica	57.720	57.720	-2.409	58.551	13.042	27.057	0,01	46,88	30.663
Alimentação e Nutrição	2.610	2.610	0	2.610	512	1.937	0,00	74,21	673
Proteção e Benefícios ao Trabalhador	1.306	1.306	0	1.256	180	721	0,00	55,21	585
Educação Infantil	292	292	0	212	34	137	0,00	46,92	155
Difusão Cultural	23.000	23.000	2.716	16.461	3.237	11.886	0,00	51,68	11.114
Difusão do Conhecimento Científico e Tecnológico	3.571	3.571	507	1.182	307	746	0,00	20,89	2.825
Promoção Comercial	10.450	10.450	1.295	6.185	1.748	5.808	0,00	55,58	4.642
Transferências	151.000	151.000	9.941	21.592	9.941	21.592	0,01	14,30	129.408

FONTE: SIAFI - STN/CCONT/GEINC

Continua (4/16)

GOVERNO FEDERAL
 RELATORIO RESUMIDO DA EXECUÇÃO ORÇAMENTARIA
DEMONSTRATIVO DA EXECUÇÃO DAS DESPESAS POR FUNÇÃO/SUBFUNÇÃO
 ORÇAMENTOS FISCAL E DA SEGURIDADE SOCIAL
 JANEIRO A AGOSTO DE 2004/BIMESTRE JULHO-AGOSTO

LRF, Art. 52, inciso II, alínea "c" - Anexo II

R\$ milhares

FUNÇÃO/SUBFUNÇÃO	DOTAÇÃO INICIAL	DOTAÇÃO ATUALIZADA (a)	DESPESAS EMPENHADAS		DESPESAS LIQUIDADAS				SALDO (a-e)
			No Bimestre (b)	Até o Bimestre (c)	No Bimestre (d)	Até o Bimestre (e)	% (e/total e)	% (e/a)	
ASSISTÊNCIA SOCIAL	13.171.488	13.242.990	3.242.364	9.738.619	2.486.220	8.561.601	2,62	64,65	4.681.389
Planejamento e Orçamento	9.519	9.519	10	22	5	16	0,00	0,17	9.503
Administração Geral	48.696	49.096	9.881	32.008	5.073	15.003	0,00	30,56	34.093
Administração Financeira	14.625	14.625	0	0	0	0	0,00	0,00	14.625
Normatização e Fiscalização	2.000	2.000	0	0	0	0	0,00	0,00	2.000
Tecnologia da Informação	21.924	22.252	0	0	0	0	0,00	0,00	22.252
Formação de Recursos Humanos	19.371	17.371	1.562	1.749	553	561	0,00	3,23	16.810
Comunicação Social	9.269	9.269	0	0	0	0	0,00	0,00	9.269
Assistência ao Idoso	53.923	53.923	16.869	38.022	5.575	19.609	0,01	36,36	34.314
Assistência ao Portador de Deficiência	114.894	114.894	31.954	76.765	11.485	45.813	0,01	39,87	69.081
Assistência a Criança e ao Adolescente	441.245	548.019	204.368	488.203	84.510	283.344	0,09	51,70	264.675
Assistência Comunitária	598.119	519.119	29.281	265.867	127.864	152.672	0,05	29,41	366.447
Atenção Básica	476	476	0	16	0	0	0,00	0,00	476
Alimentação e Nutrição	601	601	0	415	59	168	0,00	27,95	433
Proteção e Benefícios ao Trabalhador	466	466	0	466	12	26	0,00	5,58	440
Educação Infantil	296	296	0	14	3	5	0,00	1,69	291
Desenvolvimento Científico	285	285	0	0	0	0	0,00	0,00	285
Desenvolvimento Tecnológico e Engenharia	1.000	1.000	0	0	0	0	0,00	0,00	1.000
Abastecimento	149.940	179.940	71.126	112.247	33.255	70.837	0,02	39,37	109.103
Transferências	11.669.591	11.669.591	2.870.978	8.707.520	2.217.826	7.973.476	2,44	68,33	3.696.115
Outros Encargos Especiais	15.248	30.248	6.335	15.305	0	71	0,00	0,23	30.177
PREVIDÊNCIA SOCIAL	160.707.742	160.920.654	3.657.303	137.219.411	26.276.912	99.870.584	30,61	62,06	61.050.070
Representação Judicial e Extrajudicial	8.000	8.000	251	7.825	856	7.517	0,00	93,96	483
Planejamento e Orçamento	2.192	2.192	68	854	175	730	0,00	33,30	1.462
Administração Geral	1.734.070	1.749.070	431.554	1.397.999	358.919	1.128.082	0,35	64,50	620.988
Administração Financeira	38.206	38.206	0	0	0	0	0,00	0,00	38.206
Normatização e Fiscalização	33.476	33.476	5.313	27.127	5.629	17.208	0,01	51,40	16.268
Tecnologia da Informação	387.496	387.496	147.630	250.652	106.925	200.163	0,06	51,66	187.333
Formação de Recursos Humanos	23.053	23.053	6.704	12.308	4.189	7.243	0,00	31,42	15.810
Administração de Receitas	10.365	10.365	3.906	7.764	3.278	5.280	0,00	50,94	5.085
Comunicação Social	5.200	5.200	-72	5.113	429	2.414	0,00	46,42	2.786
Previdência Básica	108.805.350	108.805.350	46.594	91.529.249	17.351.129	65.902.706	20,20	60,57	42.902.644
Previdência do Regime Estatutário	35.447.305	35.531.962	2.613.311	32.118.746	5.947.760	23.979.396	7,35	67,49	11.552.566
Previdência Complementar	2.157	2.157	0	255	5	155	0,00	7,19	2.002
Previdência Especial	866.787	961.800	361.215	682.684	272.655	561.273	0,17	58,36	400.527

FONTE: SIAFI - STN/CCONT/GEINC

Continua (5/16)

GOVERNO FEDERAL
 RELATORIO RESUMIDO DA EXECUÇÃO ORÇAMENTARIA
DEMONSTRATIVO DA EXECUÇÃO DAS DESPESAS POR FUNÇÃO/SUBFUNÇÃO
 ORÇAMENTOS FISCAL E DA SEGURIDADE SOCIAL
 JANEIRO A AGOSTO DE 2004/BIMESTRE JULHO-AGOSTO

LRF, Art. 52, inciso II, alínea "c" - Anexo II

R\$ milhares

FUNÇÃO/SUBFUNÇÃO	DOTAÇÃO INICIAL	DOTAÇÃO ATUALIZADA (a)	DESPESAS EMPENHADAS		DESPESAS LIQUIDADAS				SALDO (a-e)
			No Bimestre (b)	Até o Bimestre (c)	No Bimestre (d)	Até o Bimestre (e)	% (e/total e)	% (e/a)	
Atenção Básica	111.423	111.423	-15.598	95.521	19.966	55.634	0,02	49,93	55.789
Alimentação e Nutrição	44.424	62.666	2.334	43.930	11.101	41.535	0,01	66,28	21.131
Proteção e Benefícios ao Trabalhador	28.387	28.387	-277	27.783	5.280	20.366	0,01	71,74	8.021
Educação Infantil	9.785	9.785	-45	5.097	817	3.299	0,00	33,71	6.486
Desenvolvimento Científico	1.081	1.081	33	189	46	46	0,00	4,26	1.035
Normalização e Qualidade	21.625	21.625	4.277	14.314	4.158	10.085	0,00	46,64	11.540
Transferências	13.127.360	13.127.360	50.105	10.992.001	2.183.595	7.927.452	2,43	60,39	5.199.908
SAÚDE	33.099.625	33.192.225	2.996.709	24.492.826	5.152.130	19.029.428	5,83	57,33	14.162.797
Planejamento e Orcamento	3.932	3.932	1.017	1.452	980	980	0,00	24,92	2.952
Administração Geral	3.277.970	3.325.237	414.473	2.111.049	447.912	1.887.522	0,58	56,76	1.437.715
Controle Interno	5.120	5.120	1.475	4.095	1.020	3.105	0,00	60,64	2.015
Normatização e Fiscalização	18.200	18.200	932	15.693	3.057	10.675	0,00	58,65	7.525
Tecnologia da Informação	115.306	115.306	2.860	56.578	12.741	29.263	0,01	25,38	86.043
Formação de Recursos Humanos	229.780	229.780	63.911	128.361	31.686	64.114	0,02	27,90	165.666
Comunicação Social	101.200	101.200	14.181	42.022	15.136	37.000	0,01	36,56	64.200
Informação e Inteligência	128.982	128.982	620	24.466	2.680	6.343	0,00	4,92	122.639
Cooperação Internacional	2.000	2.000	0	0	0	0	0,00	0,00	2.000
Previdência Complementar	4.897	4.897	0	4.897	160	1.948	0,00	39,78	2.949
Atenção Básica	453.588	459.588	19.991	339.011	58.412	195.938	0,06	42,63	263.650
Assistência Hospitalar e Ambulatorial	1.334.404	1.352.770	260.787	959.441	280.745	835.785	0,26	61,78	516.985
Suporte Profilático e Terapêutico	2.182.565	2.303.427	275.901	1.698.933	360.187	1.187.916	0,36	51,57	1.115.511
Vigilância Sanitária	104.490	104.490	6.711	53.888	7.997	39.237	0,01	37,55	65.253
Vigilância Epidemiológica	1.039.878	1.039.878	135.595	674.425	147.485	528.852	0,16	50,86	511.026
Alimentação e Nutrição	105.650	105.650	20.207	95.343	19.605	87.313	0,03	82,64	18.337
Proteção e Benefícios ao Trabalhador	59.550	59.550	8.069	44.273	8.622	38.041	0,01	63,88	21.509
Educação Infantil	17.600	17.600	1.814	9.114	1.407	7.582	0,00	43,08	10.018
Educação de Jovens e Adultos	2.000	2.000	2.000	2.000	2.000	2.000	0,00	100,00	0
Direitos Individuais, Coletivos e Difusos	21.411	21.411	966	11.534	959	3.209	0,00	14,99	18.202
Assistência aos Povos Indígenas	3.950	3.950	1.739	1.999	1.215	1.421	0,00	35,97	2.529
Saneamento Básico Rural	95.208	94.389	13.754	33.205	2.358	4.254	0,00	4,51	90.135
Saneamento Básico Urbano	501.145	481.606	37.830	209.433	5.402	12.082	0,00	2,51	469.524
Desenvolvimento Científico	181.385	181.385	29.448	86.688	23.989	65.163	0,02	35,93	116.222
Desenvolvimento Tecnológico e Engenharia	63.000	63.000	7.417	41.406	11.011	38.614	0,01	61,29	24.386
Difusão do Conhecimento Científico e Tecnológico	32.180	32.180	6.691	20.155	7.886	14.443	0,00	44,88	17.737
Transferências	4.190.950	4.190.999	938.756	2.976.797	712.273	2.578.900	0,79	61,53	1.612.099

FONTE: SIAFI - STN/CONT/GEINC

Continua (6/16)

GOVERNO FEDERAL
 RELATORIO RESUMIDO DA EXECUÇÃO ORÇAMENTARIA
DEMONSTRATIVO DA EXECUÇÃO DAS DESPESAS POR FUNÇÃO/SUBFUNÇÃO
 ORÇAMENTOS FISCAL E DA SEGURIDADE SOCIAL
 JANEIRO A AGOSTO DE 2004/BIMESTRE JULHO-AGOSTO

LRF, Art. 52, inciso II, alínea "c" - Anexo II

R\$ milhares

FUNÇÃO/SUBFUNÇÃO	DOTAÇÃO INICIAL	DOTAÇÃO ATUALIZADA (a)	DESPESAS EMPENHADAS		DESPESAS LIQUIDADAS				SALDO (a-e)
			No Bimestre (b)	Até o Bimestre (c)	No Bimestre (d)	Até o Bimestre (e)	% (e/total e)	% (e/a)	
Outros Encargos Especiais	18.823.284	18.743.698	729.564	14.846.568	2.985.205	11.347.728	3,48	60,54	7.395.970
TRABALHO	10.459.941	10.464.817	1.826.443	10.055.843	2.700.892	6.767.561	2,07	64,67	3.697.256
Administração Geral	678.773	681.273	24.587	611.713	104.645	391.936	0,12	57,53	289.337
Administração Financeira	154.224	154.224	5.538	98.307	10.935	41.029	0,01	26,60	113.195
Normatização e Fiscalização	17.435	17.435	1.691	13.016	3.173	10.315	0,00	59,16	7.120
Tecnologia da Informação	44.707	44.707	5.718	29.791	2.382	22.457	0,01	50,23	22.250
Formação de Recursos Humanos	5.185	2.685	356	1.322	187	454	0,00	16,91	2.231
Comunicação Social	5.155	5.155	-6	4.096	353	850	0,00	16,49	4.305
Cooperação Internacional	7.371	7.371	-220	785	73	274	0,00	3,72	7.097
Atenção Básica	13.948	13.948	-225	13.597	2.060	7.186	0,00	51,52	6.762
Alimentação e Nutrição	7.786	11.262	0	7.786	1.979	7.344	0,00	65,21	3.918
Proteção e Benefícios ao Trabalhador	28.178	28.178	-3	27.634	4.396	19.173	0,01	68,04	9.005
Relações de Trabalho	8.150	9.550	1.469	3.265	788	1.882	0,00	19,71	7.668
Empregabilidade	253.919	253.919	9.423	120.586	38.023	69.993	0,02	27,57	183.926
Fomento ao Trabalho	25.041	25.041	10.999	11.198	8.251	8.401	0,00	33,55	16.640
Ensino Profissional	50	50	0	0	0	0	0,00	0,00	50
Educação Infantil	1.542	1.542	0	1.540	184	736	0,00	47,73	806
Direitos Individuais, Coletivos e Difusos	300	300	0	30	0	30	0,00	10,00	270
Desenvolvimento Científico	6.538	6.538	-20	5.225	704	3.759	0,00	57,49	2.779
Difusão do Conhecimento Científico e Tecnológico	824	824	-1	673	156	265	0,00	32,16	559
Normalização e Qualidade	413	413	19	390	73	172	0,00	41,65	241
Transferências	9.105.209	9.105.209	1.765.925	9.103.409	2.522.486	6.181.236	1,89	67,89	2.923.973
Outros Encargos Especiais	95.193	95.193	1.193	1.480	44	69	0,00	0,07	95.124
EDUCAÇÃO	13.851.756	14.217.452	621.998	11.131.852	2.072.155	6.932.385	2,12	48,76	7.285.067
Planejamento e Orçamento	9.500	8.000	103	1.575	346	901	0,00	11,26	7.099
Administração Geral	214.185	223.171	14.334	168.578	32.560	112.017	0,03	50,19	111.154
Administração Financeira	42.500	42.500	37.569	37.569	0	0	0,00	0,00	42.500
Tecnologia da Informação	117.465	104.525	10.217	81.857	4.418	20.376	0,01	19,49	84.149
Formação de Recursos Humanos	84.169	80.096	10.980	49.543	10.008	26.678	0,01	33,31	53.418
Administração de Receitas	2.000	2.000	-352	470	92	314	0,00	15,70	1.686
Comunicação Social	22.136	15.536	2.800	9.144	1.926	4.906	0,00	31,58	10.630
Cooperação Internacional	11.404	11.242	-138	10.220	2.031	9.692	0,00	86,21	1.550
Assistência a Criança e ao Adolescente	436	436	0	0	0	0	0,00	0,00	436
Atenção Básica	32.482	15.269	197	9.416	1.564	7.241	0,00	47,42	8.028
Assistência Hospitalar e Ambulatorial	322.859	327.129	15.900	264.119	57.920	207.892	0,06	63,55	119.237

FONTE: SIAFI - STN/CONT/GEINC

Continua (7/16)

GOVERNO FEDERAL
 RELATORIO RESUMIDO DA EXECUÇÃO ORÇAMENTARIA
DEMONSTRATIVO DA EXECUÇÃO DAS DESPESAS POR FUNÇÃO/SUBFUNÇÃO
 ORÇAMENTOS FISCAL E DA SEGURIDADE SOCIAL
 JANEIRO A AGOSTO DE 2004/BIMESTRE JULHO-AGOSTO

LRF, Art. 52, inciso II, alínea "c" - Anexo II

R\$ milhares

FUNÇÃO/SUBFUNÇÃO	DOTAÇÃO INICIAL	DOTAÇÃO ATUALIZADA (a)	DESPESAS EMPENHADAS		DESPESAS LIQUIDADAS				SALDO (a-e)
			No Bimestre (b)	Até o Bimestre (c)	No Bimestre (d)	Até o Bimestre (e)	% (e/total e)	% (e/a)	
Suporte Profilático e Terapêutico	5.200	5.200	0	0	0	0	0,00	0,00	5.200
Alimentação e Nutrição	218.981	239.301	11.361	230.034	41.058	155.197	0,05	64,85	84.104
Proteção e Benefícios ao Trabalhador	91.442	91.442	69	91.404	15.383	60.041	0,02	65,66	31.401
Ensino Fundamental	896.159	861.184	17.680	130.426	20.561	27.740	0,01	3,22	833.444
Ensino Médio	196.918	199.880	36.423	137.511	49.904	78.299	0,02	39,17	121.581
Ensino Profissional	775.462	777.489	49.955	623.641	126.991	415.488	0,13	53,44	362.001
Ensino Superior	6.369.938	6.403.058	193.858	5.796.844	1.106.936	3.952.657	1,21	61,73	2.450.401
Educação Infantil	45.129	45.129	1	43.976	3.802	15.090	0,00	33,44	30.039
Educação de Jovens e Adultos	16.400	12.300	637	2.289	424	1.795	0,00	14,59	10.505
Educação Especial	40.793	39.721	1.727	26.468	9.818	19.335	0,01	48,68	20.386
Patrimônio Histórico, Artístico e Arqueológico	434	434	34	69	34	60	0,00	13,82	374
Difusão Cultural	1.293	1.293	162	354	51	170	0,00	13,15	1.123
Desenvolvimento Científico	23.042	25.675	5.789	11.029	2.184	5.188	0,00	20,21	20.487
Desenvolvimento Tecnológico e Engenharia	1.081	1.081	0	10	0	7	0,00	0,65	1.074
Difusão do Conhecimento Científico e Tecnológico	20.580	15.030	690	3.544	951	1.851	0,00	12,32	13.179
Transferências	1.204.762	1.198.662	31.635	1.021.579	209.924	679.139	0,21	56,66	519.523
Outros Encargos Especiais	3.085.006	3.470.669	180.367	2.380.183	373.269	1.130.311	0,35	32,57	2.340.358
CULTURA	417.127	417.127	36.553	198.352	40.811	112.506	0,03	26,97	304.621
Administração Geral	127.895	129.182	6.355	114.011	22.354	74.054	0,02	57,33	55.128
Normatização e Fiscalização	1.236	1.236	139	681	189	443	0,00	35,84	793
Tecnologia da Informação	3.129	3.129	362	853	137	292	0,00	9,33	2.837
Formação de Recursos Humanos	6.974	6.974	247	783	228	373	0,00	5,35	6.601
Comunicação Social	200	200	0	0	0	0	0,00	0,00	200
Atenção Básica	6.447	6.447	0	6.447	878	2.368	0,00	36,73	4.079
Alimentação e Nutrição	3.006	3.006	0	3.006	708	2.624	0,00	87,29	382
Proteção e Benefícios ao Trabalhador	3.594	3.594	0	3.594	544	2.038	0,00	56,71	1.556
Educação Infantil	454	454	0	450	42	198	0,00	43,61	256
Patrimônio Histórico, Artístico e Arqueológico	99.265	99.257	7.960	31.295	3.884	10.954	0,00	11,04	88.303
Difusão Cultural	163.914	162.650	21.102	36.821	11.562	18.855	0,01	11,59	143.795
Direitos Individuais, Coletivos e Difusos	284	269	70	70	0	0	0,00	0,00	269
Transferências	729	729	318	341	285	307	0,00	42,11	422
DIREITOS DA CIDADANIA	598.404	640.584	50.831	372.736	86.077	205.512	0,06	32,08	435.072
Defesa do Interesse Público no Processo Judiciário	1.000	1.000	5	209	5	5	0,00	0,50	995
Planejamento e Orçamento	2.750	2.750	0	0	0	0	0,00	0,00	2.750
Administração Geral	214.335	218.015	31.198	184.737	36.053	122.792	0,04	56,32	95.223

FONTE: SIAFI - STN/CCONT/GEINC

Continua (8/16)

GOVERNO FEDERAL
 RELATÓRIO RESUMIDO DA EXECUÇÃO ORÇAMENTÁRIA
DEMONSTRATIVO DA EXECUÇÃO DAS DESPESAS POR FUNÇÃO/SUBFUNÇÃO
 ORÇAMENTOS FISCAL E DA SEGURIDADE SOCIAL
 JANEIRO A AGOSTO DE 2004/BIMESTRE JULHO-AGOSTO

LRF, Art. 52, inciso II, alínea "c" - Anexo II

R\$ milhares

FUNÇÃO/SUBFUNÇÃO	DOTAÇÃO INICIAL	DOTAÇÃO ATUALIZADA (a)	DESPESAS EMPENHADAS		DESPESAS LIQUIDADAS				SALDO (a-e)
			No Bimestre (b)	Até o Bimestre (c)	No Bimestre (d)	Até o Bimestre (e)	% (e/total e)	% (e/a)	
Normatização e Fiscalização	6.080	6.080	1.126	4.020	1.324	3.481	0,00	57,25	2.599
Tecnologia da Informação	1.835	1.835	0	98	98	98	0,00	5,34	1.737
Formação de Recursos Humanos	14.506	17.506	1.621	4.883	2.443	3.137	0,00	17,92	14.369
Comunicação Social	4.006	4.006	62	181	119	119	0,00	2,97	3.887
Assistência a Criança e ao Adolescente	1.580	1.580	-19	80	80	80	0,00	5,06	1.500
Assistência Comunitária	3.000	3.000	90	1.226	568	568	0,00	18,93	2.432
Atenção Básica	6.643	6.643	-80	6.067	1.057	3.059	0,00	46,05	3.584
Alimentação e Nutrição	4.851	4.851	0	4.851	971	3.684	0,00	75,94	1.167
Proteção e Benefícios ao Trabalhador	1.446	1.446	25	1.431	189	706	0,00	48,82	740
Educação Infantil	1.114	1.114	0	1.114	117	477	0,00	42,82	637
Custódia e Reintegração Social	187.010	187.010	-838	92.304	13.285	22.258	0,01	11,90	164.752
Direitos Individuais, Coletivos e Difusos	12.218	12.218	771	5.169	921	2.273	0,00	18,60	9.945
Assistência aos Povos Indígenas	62.662	62.662	6.855	28.625	7.849	19.392	0,01	30,95	43.270
Preservação e Conservação Ambiental	250	250	32	92	22	46	0,00	18,40	204
Desenvolvimento Científico	630	630	3	151	115	149	0,00	23,65	481
Transferências	18.221	37.721	150	7.553	6.118	6.453	0,00	17,11	31.268
Outros Encargos Especiais	54.267	70.267	9.830	29.945	14.743	16.735	0,01	23,82	53.532
URBANISMO	1.247.323	1.254.249	114.124	819.498	136.427	378.134	0,12	30,15	876.115
Planejamento e Orçamento	1.110	1.110	67	123	45	47	0,00	4,23	1.063
Administração Geral	47.744	47.744	2.742	37.895	7.463	24.369	0,01	51,04	23.375
Normatização e Fiscalização	600	600	6	274	9	135	0,00	22,50	465
Tecnologia da Informação	43.931	43.931	8.461	39.939	9.180	24.213	0,01	55,12	19.718
Formação de Recursos Humanos	2.385	2.385	158	307	114	215	0,00	9,01	2.170
Comunicação Social	4.358	4.358	42	62	11	31	0,00	0,71	4.327
Previdência Complementar	6.096	6.096	381	4.942	671	2.466	0,00	40,45	3.630
Atenção Básica	7.529	7.529	287	7.141	1.318	4.712	0,00	62,58	2.817
Alimentação e Nutrição	15.504	15.504	177	15.237	2.722	10.978	0,00	70,81	4.526
Proteção e Benefícios ao Trabalhador	2.631	2.631	28	2.012	343	1.360	0,00	51,69	1.271
Educação Infantil	1.096	1.096	105	1.031	151	622	0,00	56,75	474
Infra-Estrutura Urbana	84.312	84.312	1.000	11.997	5.000	5.000	0,00	5,93	79.312
Serviços Urbanos	7.284	7.284	657	2.487	51	1.830	0,00	25,12	5.454
Transportes Coletivos Urbanos	439.804	446.230	43.651	363.200	77.307	249.056	0,08	55,81	197.174
Desenvolvimento Científico	308	308	0	0	0	0	0,00	0,00	308
Outros Encargos Especiais	582.631	583.131	56.362	332.851	32.042	53.100	0,02	9,11	530.031
HABITAÇÃO	527.432	568.679	112.212	283.328	109.981	143.039	0,04	25,15	425.640

FONTE: SIAFI - STN/CONT/GEINC

Continua (9/16)

GOVERNO FEDERAL
 RELATÓRIO RESUMIDO DA EXECUÇÃO ORÇAMENTÁRIA
DEMONSTRATIVO DA EXECUÇÃO DAS DESPESAS POR FUNÇÃO/SUBFUNÇÃO
 ORÇAMENTOS FISCAL E DA SEGURIDADE SOCIAL
 JANEIRO A AGOSTO DE 2004/BIMESTRE JULHO-AGOSTO

LRF, Art. 52, inciso II, alínea "c" - Anexo II

R\$ milhares

FUNÇÃO/SUBFUNÇÃO	DOTAÇÃO INICIAL	DOTAÇÃO ATUALIZADA (a)	DESPESAS EMPENHADAS		DESPESAS LIQUIDADAS				SALDO (a-e)
			No Bimestre (b)	Até o Bimestre (c)	No Bimestre (d)	Até o Bimestre (e)	% (e/total e)	% (e/a)	
Administração Geral	660	660	0	238	23	98	0,00	14,85	562
Tecnologia da Informação	100	100	0	0	0	0	0,00	0,00	100
Normalização e Qualidade	40	40	0	0	0	0	0,00	0,00	40
Outros Encargos Especiais	526.632	567.879	112.212	283.090	109.958	142.941	0,04	25,17	424.938
SANEAMENTO	184.991	184.991	10.749	43.368	1.017	1.538	0,00	0,83	183.453
Saneamento Básico Rural	5.506	5.506	0	0	0	0	0,00	0,00	5.506
Saneamento Básico Urbano	18.872	18.872	180	7.246	413	734	0,00	3,89	18.138
Outros Encargos Especiais	160.613	160.613	10.569	36.122	604	804	0,00	0,50	159.809
GESTÃO AMBIENTAL	1.297.409	1.389.581	135.717	777.924	216.486	544.321	0,17	39,17	845.260
Planejamento e Orçamento	12.768	12.768	1.269	4.802	1.431	3.862	0,00	30,25	8.906
Administração Geral	454.538	504.538	35.345	429.663	98.579	359.456	0,11	71,24	145.082
Normatização e Fiscalização	11.059	30.819	9.154	15.233	7.884	12.931	0,00	41,96	17.888
Tecnologia da Informação	5.510	9.914	525	1.582	433	839	0,00	8,46	9.075
Ordenamento Territorial	350	350	0	183	4	183	0,00	52,29	167
Formação de Recursos Humanos	9.555	9.545	521	3.697	1.737	2.377	0,00	24,90	7.168
Comunicação Social	1.250	1.250	18	78	18	78	0,00	6,24	1.172
Assistência Comunitária	40	40	0	0	0	0	0,00	0,00	40
Atenção Básica	11.236	11.236	0	11.236	1.545	5.402	0,00	48,08	5.834
Alimentação e Nutrição	8.839	8.862	12	8.838	2.379	7.740	0,00	87,34	1.122
Proteção e Benefícios ao Trabalhador	1.861	1.864	-20	1.791	258	898	0,00	48,18	966
Educação Infantil	1.506	1.506	-3	1.474	507	761	0,00	50,53	745
Patrimônio Histórico, Artístico e Arqueológico	530	515	0	0	0	0	0,00	0,00	515
Saneamento Básico Urbano	2.160	2.160	0	0	0	0	0,00	0,00	2.160
Preservação e Conservação Ambiental	139.272	147.139	13.083	44.443	10.297	19.990	0,01	13,59	127.149
Controle Ambiental	28.494	39.678	9.222	17.088	6.495	11.026	0,00	27,79	28.652
Recuperação de Áreas Degradadas	15.128	15.128	10.730	10.964	66	203	0,00	1,34	14.925
Recursos Hídricos	510.347	509.803	40.792	188.853	78.325	108.785	0,03	21,34	401.018
Desenvolvimento Científico	406	406	25	263	84	171	0,00	42,12	235
Desenvolvimento Tecnológico e Engenharia	570	570	140	240	157	167	0,00	29,30	403
Difusão do Conhecimento Científico e Tecnológico	4.676	4.676	189	911	244	752	0,00	16,08	3.924
Promoção da Produção Vegetal	850	850	0	388	0	0	0,00	0,00	850
Extensão Rural	3.097	3.097	15	66	35	65	0,00	2,10	3.032
Transferências	1.447	1.447	0	641	168	641	0,00	44,30	806
Outros Encargos Especiais	71.920	71.420	14.700	35.490	5.840	7.994	0,00	11,19	63.426
CIÊNCIA E TECNOLOGIA	2.597.985	2.617.670	281.922	1.597.937	368.409	1.193.531	0,37	45,60	1.424.139

FONTE: SIAFI - STN/CCONT/GEINC

Continua (10/16)

GOVERNO FEDERAL
 RELATORIO RESUMIDO DA EXECUÇÃO ORÇAMENTÁRIA
DEMONSTRATIVO DA EXECUÇÃO DAS DESPESAS POR FUNÇÃO/SUBFUNÇÃO
 ORÇAMENTOS FISCAL E DA SEGURIDADE SOCIAL
 JANEIRO A AGOSTO DE 2004/BIMESTRE JULHO-AGOSTO

LRF, Art. 52, inciso II, alínea "c" - Anexo II

R\$ milhares

FUNÇÃO/SUBFUNÇÃO	DOTAÇÃO INICIAL	DOTAÇÃO ATUALIZADA (a)	DESPESAS EMPENHADAS		DESPESAS LIQUIDADAS				SALDO (a-e)
			No Bimestre (b)	Até o Bimestre (c)	No Bimestre (d)	Até o Bimestre (e)	% (e/total e)	% (e/a)	
Planejamento e Orçamento	5.725	5.725	1.288	4.679	1.060	3.241	0,00	56,61	2.484
Administração Geral	604.334	599.616	42.069	491.305	92.707	372.957	0,11	62,20	226.659
Normatização e Fiscalização	5.241	5.241	644	1.633	559	1.263	0,00	24,10	3.978
Tecnologia da Informação	34.820	30.820	4.357	23.898	6.803	13.483	0,00	43,75	17.337
Formação de Recursos Humanos	62.081	61.481	5.518	26.519	5.603	23.155	0,01	37,66	38.326
Comunicação Social	75	75	0	0	0	0	0,00	0,00	75
Defesa Civil	526	526	74	94	2	8	0,00	1,52	518
Cooperação Internacional	6.250	6.250	341	804	418	786	0,00	12,58	5.464
Previdência Complementar	4.587	4.587	0	4.548	782	2.889	0,00	62,98	1.698
Atenção Básica	21.928	21.928	-1.758	19.069	2.766	12.164	0,00	55,47	9.764
Suporte Profilático e Terapêutico	24.346	24.346	8.206	18.466	4.238	9.773	0,00	40,14	14.573
Alimentação e Nutrição	12.568	13.948	-141	11.341	2.347	9.297	0,00	66,65	4.651
Proteção e Benefícios ao Trabalhador	11.283	13.633	-88	10.148	1.230	5.630	0,00	41,30	8.003
Educação Infantil	1.680	1.680	-66	1.133	165	715	0,00	42,56	965
Infra-Estrutura Urbana	120	120	0	25	6	6	0,00	5,00	114
Controle Ambiental	4.286	4.286	157	1.373	163	244	0,00	5,69	4.042
Desenvolvimento Científico	196.738	198.457	17.595	127.525	56.249	107.588	0,03	54,21	90.869
Desenvolvimento Tecnológico e Engenharia	698.511	734.511	64.183	282.789	72.084	189.150	0,06	25,75	545.361
Difusão do Conhecimento Científico e Tecnológico	15.912	15.912	4.515	8.576	1.484	3.453	0,00	21,70	12.459
Produção Industrial	219.339	210.393	40.405	127.675	8.707	57.607	0,02	27,38	152.786
Mineração	26.861	23.361	1.606	8.341	1.717	5.271	0,00	22,56	18.090
Normalização e Qualidade	1.450	1.450	157	334	73	128	0,00	8,83	1.322
Transferências	613.566	613.566	92.461	424.015	108.942	372.726	0,11	60,75	240.840
Outros Encargos Especiais	25.758	25.758	399	3.647	304	1.997	0,00	7,75	23.761
AGRICULTURA	11.946.753	11.990.953	636.924	5.654.392	1.098.745	3.235.639	0,99	26,98	8.755.314
Administração Geral	1.293.025	1.293.646	-101.700	1.031.941	236.046	811.706	0,25	62,75	481.940
Normatização e Fiscalização	34.576	44.976	5.069	13.355	4.839	8.801	0,00	19,57	36.175
Tecnologia da Informação	9.390	9.390	1.472	4.255	2.054	3.637	0,00	38,73	5.753
Ordenamento Territorial	5.000	5.000	0	5.000	1.458	4.220	0,00	84,40	780
Formação de Recursos Humanos	28.890	28.890	2.813	7.252	2.762	4.446	0,00	15,39	24.444
Comunicação Social	7.974	7.974	714	1.593	895	1.090	0,00	13,67	6.884
Previdência Complementar	48.666	48.666	973	44.914	8.265	32.704	0,01	67,20	15.962
Atenção Básica	57.665	57.665	353	56.643	10.015	44.476	0,01	77,13	13.189
Alimentação e Nutrição	43.954	43.954	-2.034	41.503	8.272	33.963	0,01	77,27	9.991
Proteção e Benefícios ao Trabalhador	10.982	10.982	-2.475	7.890	1.698	6.535	0,00	59,51	4.447

FONTE: SIAFI - STN/CCONT/GEINC

Continua (11/16)

GOVERNO FEDERAL
 RELATÓRIO RESUMIDO DA EXECUÇÃO ORÇAMENTÁRIA
DEMONSTRATIVO DA EXECUÇÃO DAS DESPESAS POR FUNÇÃO/SUBFUNÇÃO
 ORÇAMENTOS FISCAL E DA SEGURIDADE SOCIAL
 JANEIRO A AGOSTO DE 2004/BIMESTRE JULHO-AGOSTO

LRF, Art. 52, inciso II, alínea "c" - Anexo II

R\$ milhares

FUNÇÃO/SUBFUNÇÃO	DOTAÇÃO INICIAL	DOTAÇÃO ATUALIZADA (a)	DESPESAS EMPENHADAS		DESPESAS LIQUIDADAS				SALDO (a-e)
			No Bimestre (b)	Até o Bimestre (c)	No Bimestre (d)	Até o Bimestre (e)	% (e/total e)	% (e/a)	
Ensino Profissional	1.294	1.294	139	709	217	586	0,00	45,29	708
Educação Infantil	3.030	3.030	-677	2.039	482	1.983	0,00	65,45	1.047
Preservação e Conservação Ambiental	2.700	2.700	287	528	413	413	0,00	15,30	2.287
Meteorologia	1.600	1.600	890	986	840	936	0,00	58,50	664
Desenvolvimento Científico	1.440	1.440	56	760	314	399	0,00	27,71	1.041
Desenvolvimento Tecnológico e Engenharia	169.671	169.671	20.122	89.977	22.839	65.810	0,02	38,79	103.861
Difusão do Conhecimento Científico e Tecnológico	18.729	18.729	2.378	7.975	2.699	7.102	0,00	37,92	11.627
Promoção da Produção Vegetal	9.438	9.438	333	2.406	1.516	1.833	0,00	19,42	7.605
Promoção da Produção Animal	19.930	19.930	3.768	7.594	900	2.691	0,00	13,50	17.239
Defesa Sanitária Vegetal	9.418	17.998	913	3.586	848	1.893	0,00	10,52	16.105
Defesa Sanitária Animal	37.103	65.603	4.212	32.471	12.892	24.529	0,01	37,39	41.074
Abastecimento	2.542.172	2.353.516	31.060	180.051	28.219	172.955	0,05	7,35	2.180.561
Extensão Rural	127.772	127.772	5.672	52.399	5.953	14.405	0,00	11,27	113.367
Irrigação	312.188	311.688	24.381	169.048	39.938	54.608	0,02	17,52	257.080
Normalização e Qualidade	1.871	1.871	185	477	88	204	0,00	10,90	1.667
Promoção Comercial	4.355	4.355	842	2.518	644	1.405	0,00	32,26	2.950
Comercialização	200	200	21	27	11	13	0,00	6,50	187
Serviços Financeiros	2.000	2.000	0	0	0	0	0,00	0,00	2.000
Energia Elétrica	19.062	19.062	437	4.650	181	225	0,00	1,18	18.837
Transferências	82.715	79.315	1.788	19.516	3.377	16.397	0,01	20,67	62.918
Outros Encargos Especiais	7.039.943	7.228.598	634.932	3.862.329	700.070	1.915.674	0,59	26,50	5.312.924
ORGANIZAÇÃO AGRÁRIA	1.908.115	2.338.254	579.372	1.323.290	458.234	726.591	0,22	31,07	1.611.663
Planejamento e Orçamento	9.224	9.224	193	2.093	830	1.830	0,00	19,84	7.394
Administração Geral	268.066	278.356	48.861	233.243	45.304	155.792	0,05	55,97	122.564
Normatização e Fiscalização	10.440	13.943	317	8.015	752	1.780	0,00	12,77	12.163
Tecnologia da Informação	7.515	7.515	35	5.354	86	94	0,00	1,25	7.421
Ordenamento Territorial	14.111	21.273	900	3.022	905	1.735	0,00	8,16	19.538
Formação de Recursos Humanos	44.477	90.107	19.337	28.277	7.296	10.331	0,00	11,47	79.776
Comunicação Social	2.000	2.000	0	0	0	0	0,00	0,00	2.000
Informação e Inteligência	804	804	0	60	17	38	0,00	4,73	766
Assistência Comunitária	2.580	2.580	230	1.598	366	1.295	0,00	50,19	1.285
Atenção Básica	15.014	15.014	0	15.014	0	6.190	0,00	41,23	8.824
Alimentação e Nutrição	5.556	5.556	1.298	5.556	1.400	5.227	0,00	94,08	329
Proteção e Benefícios ao Trabalhador	2.533	2.533	332	2.378	306	2.226	0,00	87,88	307
Educação Infantil	1.155	1.155	671	1.154	483	832	0,00	72,03	323

FONTE: SIAFI - STN/CONT/GEINC

Continua (12/16)

GOVERNO FEDERAL
 RELATÓRIO RESUMIDO DA EXECUÇÃO ORÇAMENTÁRIA
DEMONSTRATIVO DA EXECUÇÃO DAS DESPESAS POR FUNÇÃO/SUBFUNÇÃO
 ORÇAMENTOS FISCAL E DA SEGURIDADE SOCIAL
 JANEIRO A AGOSTO DE 2004/BIMESTRE JULHO-AGOSTO

LRF, Art. 52, inciso II, alínea "c" - Anexo II

R\$ milhares

FUNÇÃO/SUBFUNÇÃO	DOTAÇÃO INICIAL	DOTAÇÃO ATUALIZADA (a)	DESPESAS EMPENHADAS		DESPESAS LIQUIDADAS				SALDO (a-e)
			No Bimestre (b)	Até o Bimestre (c)	No Bimestre (d)	Até o Bimestre (e)	% (e/total e)	% (e/a)	
Educação de Jovens e Adultos	30.570	30.570	4.682	12.177	4.579	7.565	0,00	24,75	23.005
Direitos Individuais, Coletivos e Difusos	1.000	1.000	62	95	8	16	0,00	1,60	984
Extensão Rural	48.020	48.020	4.363	21.958	10.738	10.739	0,00	22,36	37.281
Reforma Agrária	612.272	962.162	405.217	633.099	349.653	477.027	0,15	49,58	485.135
Promoção Comercial	33.876	33.876	4.454	5.542	1.578	2.315	0,00	6,83	31.561
Transferências	128.402	128.402	19.388	60.936	2.549	3.007	0,00	2,34	125.395
Outros Encargos Especiais	670.500	684.164	69.032	283.719	31.384	38.552	0,01	5,63	645.612
INDÚSTRIA	3.321.660	3.321.560	63.044	973.235	111.086	752.284	0,23	22,65	2.569.276
Administração Geral	424.826	424.826	24.673	330.674	62.366	236.364	0,07	55,64	188.462
Normatização e Fiscalização	2.091	2.181	215	1.735	395	1.258	0,00	57,68	923
Tecnologia da Informação	28.516	28.516	404	10.239	1.180	3.072	0,00	10,77	25.444
Formação de Recursos Humanos	9.375	9.375	864	2.244	538	1.400	0,00	14,93	7.975
Administração de Concessões	1.639	1.639	78	283	73	194	0,00	11,84	1.445
Previdência Complementar	12.865	12.865	0	12.865	9.463	10.543	0,00	81,95	2.322
Atenção Básica	9.870	9.870	-565	8.190	1.121	4.613	0,00	46,74	5.257
Alimentação e Nutrição	8.518	8.518	0	8.518	1.558	6.042	0,00	70,93	2.476
Proteção e Benefícios ao Trabalhador	3.582	3.582	18	3.277	445	1.730	0,00	48,30	1.852
Educação Infantil	1.355	1.355	0	1.186	127	521	0,00	38,45	834
Patrimônio Histórico, Artístico e Arqueológico	100	100	0	48	0	2	0,00	2,00	98
Desenvolvimento Científico	13.460	13.460	426	2.902	1.590	1.823	0,00	13,54	11.637
Desenvolvimento Tecnológico e Engenharia	175	175	0	0	0	0	0,00	0,00	175
Difusão do Conhecimento Científico e Tecnológico	3.120	3.120	272	1.056	279	748	0,00	23,97	2.372
Reforma Agrária	5.000	5.000	0	0	0	0	0,00	0,00	5.000
Promoção Industrial	22.792	22.792	758	6.170	1.684	4.080	0,00	17,90	18.712
Produção Industrial	136	136	6	7	5	6	0,00	4,41	130
Mineração	25.343	25.343	2.916	7.122	1.769	4.893	0,00	19,31	20.450
Propriedade Industrial	3.981	3.981	0	2.494	744	1.466	0,00	36,82	2.515
Normalização e Qualidade	148.845	148.845	8.047	98.999	26.251	52.798	0,02	35,47	96.047
Promoção Comercial	3.735	3.735	0	802	0	434	0,00	11,62	3.301
Comércio Exterior	17.751	17.751	194	8.675	1.484	5.591	0,00	31,50	12.160
Serviços Financeiros	113	113	0	50	0	0	0,00	0,00	113
Transferências	14.892	14.892	19	331	12	229	0,00	1,54	14.663
Outros Encargos Especiais	628.762	628.572	24.719	465.368	2	414.477	0,13	65,94	214.095
Reserva de Contingência	1.930.818	1.930.818	0	0	0	0	0,00	0,00	1.930.818
COMÉRCIO E SERVIÇOS	2.911.969	2.914.239	144.794	1.654.805	363.822	700.797	0,21	24,05	2.213.442

FONTE: SIAFI - STN/CONT/GEINC

Continua (13/16)

GOVERNO FEDERAL
 RELATÓRIO RESUMIDO DA EXECUÇÃO ORÇAMENTÁRIA
DEMONSTRATIVO DA EXECUÇÃO DAS DESPESAS POR FUNÇÃO/SUBFUNÇÃO
 ORÇAMENTOS FISCAL E DA SEGURIDADE SOCIAL
 JANEIRO A AGOSTO DE 2004/BIMESTRE JULHO-AGOSTO

LRF, Art. 52, inciso II, alínea "c" - Anexo II

R\$ milhares

FUNÇÃO/SUBFUNÇÃO	DOTAÇÃO INICIAL	DOTAÇÃO ATUALIZADA (a)	DESPESAS EMPENHADAS		DESPESAS LIQUIDADAS				SALDO (a-e)
			No Bimestre (b)	Até o Bimestre (c)	No Bimestre (d)	Até o Bimestre (e)	% (e/total e)	% (e/a)	
Planejamento e Orçamento	5.000	5.000	1.679	1.679	0	0	0,00	0,00	5.000
Administração Geral	50.515	50.515	1.407	38.419	5.356	18.725	0,01	37,07	31.790
Normatização e Fiscalização	186	186	84	84	0	0	0,00	0,00	186
Tecnologia da Informação	4.750	4.750	370	1.823	296	958	0,00	20,17	3.792
Formação de Recursos Humanos	3.827	3.827	226	324	32	105	0,00	2,74	3.722
Comunicação Social	425	425	0	0	0	0	0,00	0,00	425
Cooperação Internacional	200	200	0	0	0	0	0,00	0,00	200
Atenção Básica	751	751	10	197	30	154	0,00	20,51	597
Alimentação e Nutrição	565	565	0	511	79	299	0,00	52,92	266
Proteção e Benefícios ao Trabalhador	730	730	0	403	36	142	0,00	19,45	588
Educação Infantil	112	112	0	76	6	28	0,00	25,00	84
Patrimônio Histórico, Artístico e Arqueológico	8.520	8.520	400	8.520	1.830	1.830	0,00	21,48	6.690
Desenvolvimento Científico	3.491	3.491	0	0	0	0	0,00	0,00	3.491
Promoção Industrial	790	790	100	168	168	168	0,00	21,27	622
Normalização e Qualidade	4.672	4.672	2.501	2.501	0	0	0,00	0,00	4.672
Promoção Comercial	10.558	10.558	-11	4.145	1.040	2.743	0,00	25,98	7.815
Turismo	125.491	125.491	15.836	70.770	14.065	41.727	0,01	33,25	83.764
Transferências	229.147	231.417	20.314	97.121	19.432	19.884	0,01	8,59	211.533
Outros Encargos Especiais	2.462.239	2.462.239	101.878	1.428.064	321.452	614.034	0,19	24,94	1.848.205
COMUNICAÇÕES	631.311	631.311	41.151	313.048	60.781	198.484	0,06	31,44	432.827
Planejamento e Orçamento	8.000	8.000	0	0	0	0	0,00	0,00	8.000
Administração Geral	285.348	282.304	24.116	175.792	31.583	109.652	0,03	38,84	172.652
Normatização e Fiscalização	42.030	42.030	2.717	29.022	3.002	15.746	0,00	37,46	26.284
Tecnologia da Informação	34.282	37.642	0	34.282	5.658	21.978	0,01	58,39	15.664
Formação de Recursos Humanos	18.725	18.725	959	5.344	553	2.756	0,00	14,72	15.969
Comunicação Social	2.996	2.996	0	2.696	21	696	0,00	23,23	2.300
Atenção Básica	33.809	33.809	715	33.608	6.371	19.862	0,01	58,75	13.947
Alimentação e Nutrição	3.151	3.015	0	2.564	408	1.478	0,00	49,02	1.537
Proteção e Benefícios ao Trabalhador	1.891	1.752	0	1.115	362	623	0,00	35,56	1.129
Educação Infantil	657	616	0	323	34	127	0,00	20,62	489
Serviços Financeiros	647	647	0	0	0	0	0,00	0,00	647
Telecomunicações	132.578	132.578	12.644	27.441	12.593	24.705	0,01	18,63	107.873
Transferências	4.972	4.972	0	665	0	665	0,00	13,37	4.307
Outros Encargos Especiais	62.225	62.225	0	196	196	196	0,00	0,31	62.029
ENERGIA	725.499	725.476	24.922	282.566	51.217	161.409	0,05	22,25	564.067

FONTE: SIAFI - STN/CONT/GEINC

Continua (14/16)

GOVERNO FEDERAL
 RELATORIO RESUMIDO DA EXECUÇÃO ORÇAMENTARIA
DEMONSTRATIVO DA EXECUÇÃO DAS DESPESAS POR FUNÇÃO/SUBFUNÇÃO
 ORÇAMENTOS FISCAL E DA SEGURIDADE SOCIAL
 JANEIRO A AGOSTO DE 2004/BIMESTRE JULHO-AGOSTO

LRF, Art. 52, inciso II, alínea "c" - Anexo II

R\$ milhares

FUNÇÃO/SUBFUNÇÃO	DOTAÇÃO INICIAL	DOTAÇÃO ATUALIZADA (a)	DESPESAS EMPENHADAS		DESPESAS LIQUIDADAS				SALDO (a-e)
			No Bimestre (b)	Até o Bimestre (c)	No Bimestre (d)	Até o Bimestre (e)	% (e/total e)	% (e/a)	
Planejamento e Orçamento	9.789	9.789	0	0	0	0	0,00	0,00	9.789
Administração Geral	226.455	226.432	10.035	181.042	28.054	105.152	0,03	46,44	121.280
Normatização e Fiscalização	78.230	78.230	3.531	44.930	7.484	22.148	0,01	28,31	56.082
Formação de Recursos Humanos	12.330	12.330	389	1.123	448	719	0,00	5,83	11.611
Administração de Concessões	22.301	22.301	1.235	8.495	1.576	3.533	0,00	15,84	18.768
Comunicação Social	4.100	4.100	815	1.867	636	1.606	0,00	39,17	2.494
Atenção Básica	3.199	3.199	0	2.670	228	1.218	0,00	38,07	1.981
Alimentação e Nutrição	1.756	1.756	0	1.756	295	1.270	0,00	72,32	486
Proteção e Benefícios ao Trabalhador	1.062	1.062	0	1.062	120	492	0,00	46,33	570
Educação Infantil	281	281	0	168	19	75	0,00	26,69	206
Desenvolvimento Tecnológico e Engenharia	3.039	3.039	230	1.644	888	888	0,00	29,22	2.151
Normalização e Qualidade	35.230	35.230	2.180	12.356	2.152	5.345	0,00	15,17	29.885
Conservação de Energia	152	152	0	0	0	0	0,00	0,00	152
Energia Elétrica	93.124	93.124	1.295	14.189	3.964	9.424	0,00	10,12	83.700
Petróleo	31.175	31.175	5.052	10.518	5.193	8.793	0,00	28,21	22.382
Transferências	150.751	150.751	0	586	0	586	0,00	0,39	150.165
Outros Encargos Especiais	5.018	5.018	160	160	160	160	0,00	3,19	4.858
Reserva de Contingência	47.507	47.507	0	0	0	0	0,00	0,00	47.507
TRANSPORTE	3.968.244	4.145.519	393.010	2.522.619	383.988	975.004	0,30	23,52	3.170.515
Planejamento e Orçamento	3.134	3.134	0	0	0	0	0,00	0,00	3.134
Administração Geral	316.305	325.505	27.167	246.216	49.297	171.254	0,05	52,61	154.251
Normatização e Fiscalização	32.297	32.297	1.127	10.949	1.938	5.381	0,00	16,66	26.916
Tecnologia da Informação	2.936	2.936	0	0	0	0	0,00	0,00	2.936
Formação de Recursos Humanos	2.595	2.595	206	900	264	492	0,00	18,96	2.103
Administração de Concessões	11.625	11.625	95	2.319	363	1.136	0,00	9,77	10.489
Comunicação Social	2.320	2.320	8	1.010	55	67	0,00	2,89	2.253
Previdência Complementar	1.169	1.169	0	0	0	0	0,00	0,00	1.169
Atenção Básica	31.376	31.376	3.187	27.552	4.506	10.893	0,00	34,72	20.483
Alimentação e Nutrição	5.370	5.370	0	4.969	647	3.282	0,00	61,12	2.088
Proteção e Benefícios ao Trabalhador	3.589	3.589	-10	3.573	363	1.915	0,00	53,36	1.674
Educação Infantil	1.081	1.081	0	955	104	315	0,00	29,14	766
Desenvolvimento Científico	31.800	33.000	4.560	16.806	1.701	10.256	0,00	31,08	22.744
Desenvolvimento Tecnológico e Engenharia	5.834	5.834	0	3.158	471	471	0,00	8,07	5.363
Serviços Financeiros	50.427	50.427	0	41.095	5.156	9.584	0,00	19,01	40.843
Transporte Rodoviário	2.088.775	2.225.975	209.018	1.381.556	127.142	196.797	0,06	8,84	2.029.178

FONTE: SIAFI - STN/CONT/GEINC

Continua (15/16)

GOVERNO FEDERAL
 RELATÓRIO RESUMIDO DA EXECUÇÃO ORÇAMENTÁRIA
DEMONSTRATIVO DA EXECUÇÃO DAS DESPESAS POR FUNÇÃO/SUBFUNÇÃO
 ORÇAMENTOS FISCAL E DA SEGURIDADE SOCIAL
 JANEIRO A AGOSTO DE 2004/BIMESTRE JULHO-AGOSTO

LRF, Art. 52, inciso II, alínea "c" - Anexo II

R\$ milhares

FUNÇÃO/SUBFUNÇÃO	DOTAÇÃO INICIAL	DOTAÇÃO ATUALIZADA (a)	DESPESAS EMPENHADAS		DESPESAS LIQUIDADAS				SALDO (a-e)
			No Bimestre (b)	Até o Bimestre (c)	No Bimestre (d)	Até o Bimestre (e)	% (e/total e)	% (e/a)	
Transporte Ferroviário	102.336	102.336	2.181	54.665	12.451	23.385	0,01	22,85	78.951
Transporte Hidroviário	268.066	277.396	-17.308	139.259	12.560	14.993	0,00	5,40	262.403
Transferências	33	33	0	0	0	0	0,00	0,00	33
Outros Encargos Especiais	1.007.176	1.027.521	162.779	587.637	166.970	524.783	0,16	51,07	502.738
DESPORTO E LAZER	357.891	357.891	42.588	170.941	34.529	61.465	0,02	17,17	296.426
Planejamento e Orçamento	988	988	339	542	246	449	0,00	45,45	539
Administração Geral	23.281	23.281	697	20.655	3.748	13.413	0,00	57,61	9.868
Formação de Recursos Humanos	669	669	35	390	176	357	0,00	53,36	312
Comunicação Social	1.150	1.150	0	949	230	586	0,00	50,96	564
Atenção Básica	396	396	0	155	0	77	0,00	19,44	319
Alimentação e Nutrição	209	209	0	209	56	206	0,00	98,56	3
Proteção e Benefícios ao Trabalhador	192	192	0	192	25	105	0,00	54,69	87
Educação Infantil	46	46	0	46	6	22	0,00	47,83	24
Difusão do Conhecimento Científico e Tecnológico	192	192	0	0	0	0	0,00	0,00	192
Desporto de Rendimento	52.792	52.792	8.681	13.395	7.912	9.182	0,00	17,39	43.610
Desporto Comunitário	277.976	277.976	32.836	134.408	22.130	37.068	0,01	13,33	240.908
ENCARGOS ESPECIAIS	282.517.610	295.501.514	14.019.441	273.110.578	36.095.468	154.010.051	47,20	52,12	141.491.463
Refinanciamento da Dívida Externa	5.829.086	0	0	0	0	0	0,00	0,00	0
Serviço da Dívida Interna	129.103.008	140.225.993	11.033.822	138.535.688	16.659.053	73.919.341	22,65	52,71	66.306.652
Serviço da Dívida Externa	38.602.825	44.533.006	235.968	33.836.058	3.339.851	13.940.486	4,27	31,30	30.592.520
Transferências	71.822.832	71.781.914	928.091	69.775.459	12.385.926	46.175.514	14,15	64,33	25.606.400
Outros Encargos Especiais	37.159.859	38.960.601	1.821.560	30.963.373	3.710.638	19.974.710	6,12	51,27	18.985.891
RESERVA DE CONTINGÊNCIA	19.844.519	18.407.224	0	0	0	0	0,00	0,00	18.407.224
Reserva de Contingência	19.844.519	18.407.224	0	0	0	0	0,00	0,00	18.407.224
TOTAL	609.002.665	622.979.993	32.208.083	515.412.997	84.250.933	326.309.616	100,00	52,38	296.670.377

FONTE: SIAFI - STN/CCONT/GEINC

(16/16)

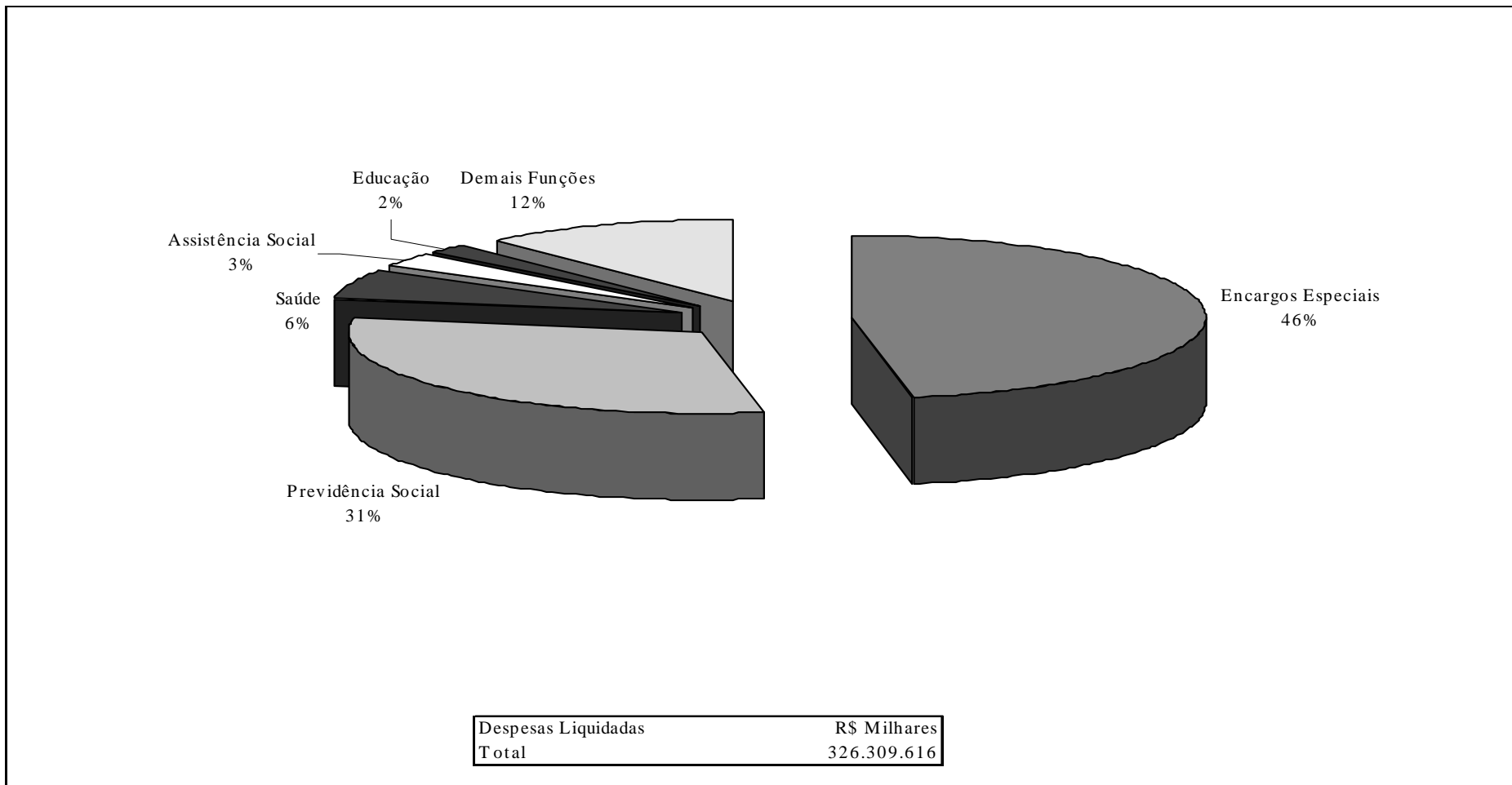
Notas:

a) Excetuados os valores do refinanciamento da Dívida Pública da União. Os valores de dotação demonstrados nas subfunções Refinanciamento da Dívida Interna e Refinanciamento da Dívida Externa referem-se a créditos ainda não detalhados nos elementos de despesa próprios de refinanciamento.

b) Eventual ocorrência de despesa realizada maior que a dotação da respectiva subfunção decorre de variação cambial.



GRÁFICO 2 - DESPESAS LIQUIDADAS DA UNIÃO POR FUNÇÃO
ORÇAMENTOS FISCAL E DA SEGURIDADE SOCIAL
JANEIRO A AGOSTO DE 2004/BIMESTRE JULHO-AGOSTO



FONTE: SIAFI - STN/CCONT/GEINC

Nota: Excetuados os valores do refinanciamento da Dívida Pública da União.

**RELATÓRIO RESUMIDO DA EXECUÇÃO ORÇAMENTÁRIA
DEMONSTRATIVO DA RECEITA CORRENTE LÍQUIDA
ORÇAMENTOS FISCAL E DA SEGURIDADE SOCIAL
SETEMBRO/2003 A AGOSTO/2004**

LRF, Art. 53, inciso I- Anexo III

R\$ milhares

ESPECIFICAÇÃO	EVOLUÇÃO DA RECEITA REALIZADA NOS ÚLTIMOS 12 MESES												TOTAL	PREVISÃO
	SET/03	OUT/03	NOV/03	DEZ/03	JAN/04	FEV/04	MAR/04	ABR/04	MAY/04	JUN/04	JUL/04	AGO/04	(ÚLTIMOS 12 MESES)	ATUALIZADA EXERCÍCIO ⁶
RECEITA CORRENTE (I)	30.954.115	33.709.809	31.770.010	39.617.991	37.561.577	32.207.733	34.544.513	37.309.704	34.787.411	35.702.926	39.586.913	37.110.850	424.863.552	441.602.317
Receita Tributária	8.784.988	10.042.725	9.800.404	10.392.626	12.286.628	10.018.423	11.346.892	12.173.344	9.365.082	8.934.455	10.188.363	9.384.219	122.718.149	124.300.612
Receita de Contribuições	17.870.062	20.599.613	19.013.256	25.457.759	21.540.793	18.907.894	19.498.524	21.339.766	20.842.844	23.222.174	24.784.550	21.990.728	255.067.963	266.499.301
Receita Patrimonial	1.547.456	731.081	750.767	1.086.829	302.284	1.557.352	1.060.994	739.866	2.111.812	891.877	753.941	2.193.562	13.727.821	12.402.960
Receita Agropecuária	2.087	1.712	1.889	1.489	1.426	1.440	1.040	2.025	1.250	1.340	1.972	1.642	19.312	23.581
Receita Industrial	28.732	31.563	23.996	27.166	29.887	13.784	30.942	31.567	28.119	21.595	20.095	16.270	303.716	527.566
Receita de Serviços	1.843.490	1.517.512	1.455.137	1.754.524	2.196.619	1.268.650	1.619.319	2.255.704	1.441.337	1.558.665	2.904.255	1.389.494	2.120.476	23.084.863
Transferências Correntes	16.213	21.792	23.605	41.403	17.982	11.808	15.938	11.885	13.632	13.529	22.546	20.274	230.607	243.476
Receitas Correntes a Classificar ¹	7.249	(4.187)	(6.489)	(17.608)	343.226	(321.079)	(18.345)	4.776	(3.264)	72.084	(9.534)	70.325	117.154	-
Outras Receitas Correntes	853.838	767.998	707.445	873.803	842.732	749.461	989.209	750.771	986.599	987.207	920.725	2.044.336	11.474.124	14.519.958
DEDUÇÕES (II)	12.403.233	12.770.424	13.867.856	21.202.639	13.146.951	13.842.229	14.521.894	13.412.533	14.920.509	14.830.970	14.279.333	16.547.743	175.746.314	181.920.602
Transf. Constitucionais e Legais ²	4.499.925	4.268.148	5.525.803	7.526.041	5.066.865	5.278.379	5.971.865	4.614.670	5.955.985	5.102.877	4.904.086	6.868.914	65.583.558	68.345.606
Contrib. Emp. e Trab. p/ Seg. Social	6.269.738	6.610.484	6.223.111	11.541.096	5.895.025	6.624.834	6.761.211	7.001.556	6.830.177	7.429.829	6.896.593	7.365.458	85.449.112	86.721.624
Contrib. Plano Seg. Social do Serv	290.751	352.843	525.639	492.088	381.000	332.620	369.654	331.205	420.182	529.649	578.967	530.101	5.134.699	5.759.186
- Servidor ⁴	144.718	177.486	267.309	235.019	169.118	165.264	187.955	172.692	205.944	226.398	274.048	234.077	2.460.028	3.426.513
- Patronal ⁵	146.033	175.357	258.330	257.069	211.882	167.356	181.699	158.513	214.238	303.251	304.919	296.024	2.674.671	2.332.673
Contr. p/ Custeio Pensões Militares	99.064	80.507	80.773	62.293	100.357	82.385	80.330	80.601	80.629	80.537	61.554	99.570	988.600	1.029.600
Contribuição p/ PIS/PASEP ³	1.243.755	1.458.442	1.512.530	1.581.121	1.703.704	1.524.011	1.338.834	1.384.501	1.633.536	1.688.078	1.838.133	1.683.700	18.590.345	20.064.586
- PIS	1.082.956	1.289.160	1.361.028	1.414.697	1.514.236	1.304.874	1.132.536	1.208.842	1.452.433	1.505.341	1.662.069	1.487.390	16.415.562	-
- PASEP	160.799	169.282	151.502	166.424	189.468	219.137	206.298	175.659	181.103	182.737	176.064	196.310	2.174.783	-
RECEITA CORRENTE LÍQUIDA (I-II)	18.550.882	20.939.385	17.902.154	18.415.352	24.414.626	18.365.504	20.022.619	23.897.171	19.866.902	20.871.956	25.307.580	20.563.107	249.117.238	259.681.715

FONTE: SIAFI - STN/CCONT/GEINC

¹ A ocorrência de valores negativos no mês refere-se a classificação de receitas de meses anteriores, superiores às receitas a classificar do mês.

² Não estão sendo deduzidas as transferências relativas à Lei Complementar nº 87/96 e parte da complementação da União para o FUNDEF, cujas receitas originárias tenham sido provenientes de operações de crédito, que não tramitam, portanto, nas receitas correntes da União.

³ Deduzido com base no inciso IV, "a" e § 3º do artigo 2º, da Lei Complementar nº 101, de 4 de maio de 2000.

⁴ Deduzido com base no inciso IV, "c" do artigo 2º, da Lei Complementar nº 101, de 4 de maio de 2000.

⁵ Deduzido com base no § 3º do artigo 2º, da Lei Complementar nº 101, de 4 de maio de 2000.

⁶ A previsão da Receita é a constante na Lei nº 10.837, de 16 de janeiro de 2004.

Notas:

. Não estão sendo computadas nas Transferências Constitucionais as transferências ao Distrito Federal para prover as despesas decorrentes do art. 21, inciso XIV, da Constituição Federal, conforme Parecer nº 021/2003, da Procuradoria-Geral da Fazenda Nacional.

. Os valores das Transferências Constitucionais e Legais nos meses de janeiro, fevereiro e março de 2004 divergem dos divulgados no RREO do mês de março devido à inclusão em seu cálculo dos programas de trabalho das transferências da CIDE, ITR, Lei Complementar nº 87/96 e complementação da União ao FUNDEF. O mesmo ocorreu com os valores do PIS/PASEP devido ao desdobramento da natureza da receita que não estava sendo considerado no cálculo.

GOVERNO FEDERAL
RELATÓRIO RESUMIDO DA EXECUÇÃO ORÇAMENTÁRIA
DEMONSTRATIVO DAS RECEITAS E DESPESAS PREVIDENCIÁRIAS DO REGIME GERAL DE PREVIDÊNCIA SOCIAL
ORÇAMENTO DA SEGURIDADE SOCIAL
JANEIRO A AGOSTO DE 2004/BIMESTRE JULHO-AGOSTO

LRF, art. 53, inciso II - Anexo IV

R\$ milhares

RECEITAS	PREVISÃO INICIAL	PREVISÃO ATUALIZADA	RECEITAS REALIZADAS		
			No Bimestre	Até o Bimestre/2004	Até o Bimestre/2003
RECEITAS PREVIDENCIÁRIAS¹ (I)					
Contribuição de Empregadores e Trabalhadores para Seguridade Social	92.575.108	92.575.108	15.005.975	57.487.005	48.299.051
DESPESAS	DOTAÇÃO INICIAL	DOTAÇÃO ATUALIZADA	DESPESAS LIQUIDADAS		
			No Bimestre	Até o Bimestre/2004	Até o Bimestre/2003
DESPESAS PREVIDENCIÁRIAS (II)					
Benefícios Previdenciários ²	121.429.174	121.429.174	19.456.000	73.581.744	62.136.761
Fontes de Recursos					
Contribuição dos Emp.e dos Trab.p/Seg.Social	92.572.563	92.572.563	19.398.382	60.941.246	50.145.164
Recursos Nao-Financeiros Diretam. Arrecadados	111.792	111.792	0	0	0
Contribuição p/Financiam.da Seguridade Social	22.548.600	22.548.600	52.491	10.135.371	8.759.303
Contrib. Provisoria S/Movimentacao Financeira	5.490.680	5.490.680	5.127	2.505.127	3.232.294
Recursos Financeiros Diretamente Arrecadados	705.539	705.539	0	0	0
RESULTADO PREVIDENCIÁRIO (I - II)	(28.854.066)	(28.854.066)	(4.450.025)	(16.094.739)	(13.837.710)

FONTE: SIAFI - STN/CONT/GEINC

¹ Constam destes valores as contribuições sociais sobre a folha de salário e sobre o faturamento (CF, art. 195), os juros, as multas e os encargos incidentes sobre as receitas previdenciárias.

² Os Benefícios Previdenciários referem-se ao pagamento de inativos, pensões e outros benefícios previdenciários.

GOVERNO FEDERAL
RELATÓRIO RESUMIDO DA EXECUÇÃO ORÇAMENTÁRIA
DEMONSTRATIVO DAS RECEITAS E DESPESAS PREVIDENCIÁRIAS DO REGIME PRÓPRIO DOS SERVIDORES PÚBLICOS
ORÇAMENTO DA SEGURIDADE SOCIAL
JANEIRO A AGOSTO DE 2004/BIMESTRE JULHO-AGOSTO

LRF, Art. 53, inciso II - Anexo V

R\$ milhares

RECEITAS PREVIDENCIÁRIAS	PREVISÃO INICIAL	PREVISÃO ATUALIZADA	RECEITAS REALIZADAS		
			No Bimestre	Até o Bimestre/2004	Até o Bimestre/2003
RECEITAS CORRENTES	6.788.786	6.788.786	1.321.285	4.139.341	3.296.875
CONTRIBUIÇÃO PATRONAL	2.332.673	2.332.673	654.036	1.839.882	1.389.955
CONTRIBUIÇÃO DO SERVIDOR	4.456.113	4.456.113	667.249	2.299.459	1.906.920
Ativo Civil	3.426.513	3.426.513	417.037	1.512.935	1.262.570
Inativo Civil	0	0	89.088	120.561	0
Militar	1.029.600	1.029.600	161.124	665.963	644.350
TOTAL DAS RECEITAS PREVIDENCIÁRIAS (I)	6.788.786	6.788.786	1.321.285	4.139.341	3.296.875

DESPESAS PREVIDENCIÁRIAS ¹	DOTAÇÃO INICIAL	DOTAÇÃO ATUALIZADA	DESPESAS LIQUIDADAS		
			No Bimestre	Até o Bimestre/2004	Até o Bimestre/2003
PREVIDÊNCIA SOCIAL	37.320.159	37.486.741	6.341.407	25.211.263	23.372.846
Segurados ²	1.137.001	3.267.266	682.275	2.301.961	2.207.195
Inativos e Pensionistas	36.183.158	34.219.475	5.659.132	22.909.302	21.165.651
TOTAL DAS DESPESAS PREVIDENCIÁRIAS (II)	37.320.159	37.486.741	6.341.407	25.211.263	23.372.846
RESULTADO PREVIDENCIÁRIO (I - II)	(30.531.373)	(30.697.955)	(5.020.122)	(21.071.922)	(20.075.971)

SALDO DAS DISPONIBILIDADES FINANCEIRAS E INVESTIMENTOS DO RPPS	JUL/2004	PERÍODO DE REFERÊNCIA	
		2004	2003
Caixa	-	-	-
Bancos Conta Movimento	-	-	-
Aplicações Financeiras	-	-	-
Investimentos	-	-	-

FONTE: SIAFI - STN/CONT/GEINC

¹ Foram consideradas como despesas previdenciárias as subfunções Previdência do Regime Estatutário, Complementar e Especial, bem como Transferências e Outros Encargos Especiais.

² Consideram-se segurados as despesas das subfunções do item anterior não realizadas nos elementos Aposentadorias e Pensões.



GOVERNO FEDERAL
RELATÓRIO RESUMIDO DA EXECUÇÃO ORÇAMENTÁRIA
DEMONSTRATIVO DO RESULTADO NOMINAL
ORÇAMENTOS FISCAL E DA SEGURIDADE SOCIAL
JANEIRO A AGOSTO DE 2004/BIMESTRE JULHO-AGOSTO

LRF, art 53, inciso III - Anexo VI

R\$ milhares

ESPECIFICAÇÃO	SALDO		
	Em 31 DEZ/2003 (a)	Em 30 JUN/2004 (b)	Em 31 AGO/2004 (c)
DÍVIDA CONSOLIDADA (I)	1.241.578.236	1.300.384.011	1.291.302.667
DEDUÇÕES (II) ¹	626.375.403	666.462.289	669.773.907
Ativo Disponível	121.898.109	144.739.764	141.014.972
Haveres Financeiros	504.477.294	521.722.524	528.758.935
DÍVIDA CONSOLIDADA LÍQUIDA (III) = (I - II)	615.202.833	633.921.722	621.528.760
RECEITA DE PRIVATIZAÇÕES (IV)	46.712.177	46.790.179	46.790.179
PASSIVOS RECONHECIDOS (V) (*)	332.949.051	356.012.160	342.086.615
DÍVIDA FISCAL LÍQUIDA (III + IV - V)	328.965.959	324.699.740	326.232.324

ESPECIFICAÇÃO	PERÍODO DE REFERÊNCIA	
	No Bimestre (c-b)	Até o Bimestre (c-a)
RESULTADO NOMINAL	1.532.584	(2.733.635)

FONTE: Banco Central do Brasil

(*) Inclui o impacto da desvalorização cambial sobre a dívida externa e sobre a dívida mobiliária interna indexada ao dólar.



GOVERNO FEDERAL
RELATÓRIO RESUMIDO DA EXECUÇÃO ORÇAMENTÁRIA
DEMONSTRATIVO DO RESULTADO PRIMÁRIO DA UNIÃO¹
ORÇAMENTOS FISCAL E DA SEGURIDADE SOCIAL
JANEIRO A AGOSTO DE 2004/BIMESTRE JULHO-AGOSTO²

LRF, art 53, inciso III - Anexo VIII

R\$ milhares

RECEITAS	RECEITAS REALIZADAS		
	No Bimestre	Jan a Ago/2004	Jan a Ago/2003
RECEITA TO TAL (I)	68.604.423	269.370.412	231.064.834
RECEITAS DO TESOURO NACIONAL	53.511.811	211.802.818	182.769.703
Receita Bruta	56.959.196	220.858.964	188.007.379
Receitas de Impostos	22.950.169	90.835.194	81.175.291
Impostos s/ Comércio Exterior	1.702.869	5.920.520	5.398.390
Impostos s/ Patrimônio e Renda	16.243.477	66.883.421	60.371.060
Impostos s/ Produção e Circulação	5.003.823	18.031.253	15.405.840
Receitas de Contribuições	27.553.535	105.314.260	85.825.162
Demais Receitas	6.455.493	24.709.509	21.006.926
Concessões de Serviços Públicos	173.877	234.219	331.247
Participações e Dividendos	369.107	3.246.171	3.313.123
Outras	5.912.508	21.229.119	17.362.556
(-) Restituições	(3.447.385)	(9.056.146)	(5.237.675)
(-) Incentivos Fiscais	0	0	0
RECEITAS DA PREVIDÊNCIA SOCIAL	15.092.612	57.567.595	48.295.130
TRANSFERÊNCIAS A ESTADOS E MUNICÍPIOS (II)	11.350.162	44.226.547	41.166.444
RECEITA TO TAL LÍQUIDA (III) = (I-II)	57.254.261	225.143.866	189.898.390
DESPESAS	DESPESAS LIQUIDADAS		
	No Bimestre	Jan a Ago/2004	Jan a Ago/2003
DESPESA TO TAL (IV)	49.825.146	183.272.177	154.984.071
Pessoal e Encargos Sociais	14.064.329	54.000.341	50.612.769
Benefícios Previdenciários	19.927.931	74.715.504	62.919.574
Custeio e de Capital	15.832.886	54.556.332	41.451.728
Despesa do FAT	2.200.931	6.136.826	5.469.338
Subsídios e Subvenções Econômicas	916.766	2.394.254	1.597.290
Outras Despesas de Custeio e de Capital	12.715.189	46.025.252	34.385.100
RESULTADO PRIMÁRIO	PERÍODO		
	No Bimestre	Jan a Ago/2004	Jan a Ago/2003
RESULTADO PRIMÁRIO DO GOVERNO FEDERAL (V) = (III - IV)	7.429.115	41.871.688	34.914.319
Tesouro Nacional	12.264.435	59.019.597	49.538.762
Previdência Social - RGPS ³	(4.835.319)	(17.147.909)	(14.624.444)
RESULTADO PRIMÁRIO DO BANCO CENTRAL⁴ (VI)	(47.586)	(141.253)	(120.770)
RESULTADO PRIMÁRIO DA UNIÃO (V+VI)	7.381.530	41.730.435	34.793.549

FONTE:

¹ Considera-se, para efeito de apuração do Resultado Primário, o conceito de União como equivalente ao de Governo Central.

² Dados sujeitos a alteração.

³ Receita de Contribuições menos Benefícios Previdenciários.

⁴ Despesas administrativas líquidas de receitas próprias.

Nota: (-) Déficit/(+) Superávit



GOVERNO FEDERAL
RELATORIO RESUMIDO DA EXECUÇÃO ORÇAMENTARIA
DEMONSTRATIVO DOS RESTOS A PAGAR POR PODER E ORGAO
ORÇAMENTOS FISCAL E DA SEGURIDADE SOCIAL
JANEIRO A AGOSTO DE 2004

LRF, art. 53, inciso V - Anexo IX

R\$ milhares

PODER/ORGÃO	RP PROCESSADOS				RP NÃO-PROCESSADOS ¹			
	Inscritos	Cancelados	Pagos	A Pagar	Inscritos	Cancelados	Pagos	A Pagar
EXECUTIVO	7.736.934	161.440	5.166.182	2.409.313	22.890.107	12.274.468	2.383.150	8.232.490
Gabinete da Presidência da República	80.570	4	76.915	3.651	12.366	761	8.462	3.143
Ministério do Planejamento Orçamento e Gestão	53.026	102	22.107	30.817	31.331	2.763	6.986	21.582
Advocacia-Geral da União	6.005	5	5.906	94	1.391	164	1.201	27
Ministério Agricultura e Abastecimento	100.455	1.587	58.672	40.196	23.726	4.699	12.556	6.471
Ministério da Ciência e Tecnologia	339.277	13.600	220.841	104.836	27.105	3.368	14.449	9.288
Ministério da Fazenda	70.268	166	59.443	10.659	16.163.535	12.061.799	470.169	3.631.567
Ministério da Educação	1.532.936	53.544	1.016.209	463.184	515.861	116.046	366.895	32.920
Ministério Desenvolvimento Indústria e Comércio	26.319	55	4.780	21.484	10.615	4.292	4.194	2.129
Ministério da Justiça	253.797	1.250	231.328	21.219	101.361	16.217	72.076	13.068
Ministério de Minas e Energia	50.920	1.607	27.609	21.703	635.185	5.242	47.675	582.269
Ministério Previdência e Assistência Social	553.613	1.125	449.422	103.066	2.579.051	675	67.892	2.510.484
Ministério das Relações Exteriores	91	0	88	3	29.456	25	20.573	8.857
Ministério da Saúde	1.665.726	25.411	1.064.347	575.968	713.622	23.770	500.975	188.877
Ministério do Trabalho e Emprego	9.314	653	4.772	3.889	3.791	4	3.674	113
Ministério dos Transportes	861.645	2.284	761.425	97.937	713.213	590	192.354	520.269
Ministério das Comunicações	7.342	2	4.695	2.645	48.441	4.833	33.765	9.843
Ministério da Cultura	25.411	108	22.895	2.408	22.572	650	16.844	5.079
Ministério do Meio Ambiente	15.964	5	9.165	6.795	69.796	3.608	41.575	24.613
Ministério do Desenvolvimento Agrário	286.297	30.638	165.245	90.414	335.874	1.424	45.210	289.239
Ministério do Esporte e Turismo	81.819	487	51.094	30.238	67.376	1.135	45.983	20.258
Ministério da Defesa	860.471	6.863	534.536	319.072	61.679	936	17.218	43.524
Ministério da Integração Nacional	285.249	21.621	119.224	144.404	117.261	17.685	55.606	43.970
Ministério do Turismo	38.407	0	27.721	10.686	24.278	2.558	18.476	3.244
Ministério da Assistência e Promoção Social	258.001	21	101.076	156.903	106.154	0	45.368	60.787
Ministério das Cidades	274.011	302	126.667	147.042	475.067	1.224	272.974	200.869
LEGISLATIVO	33.267	234	32.622	410	72.635	2.047	45.522	25.066
Câmara dos Deputados	15.346	95	15.251	0	34.952	627	20.045	14.280
Senado Federal	12.375	0	12.332	42	18.383	1.237	13.016	4.131
Tribunal de Contas da União	5.546	139	5.039	368	19.300	183	12.461	6.655
JUDICIARIO	205.175	209	77.281	127.685	778.102	74.384	302.111	401.606
Supremo Tribunal Federal	1.271	0	1.263	8	5.391	9	4.860	522
Superior Tribunal de Justiça	5.435	0	5.435	0	34.910	5	4.969	29.936
Justiça Federal	163.574	83	37.857	125.633	564.441	71.931	161.974	330.536
Justiça Militar	429	0	342	88	2.195	12	1.060	1.123
Justiça Eleitoral	9.526	23	9.286	217	53.441	1.125	41.275	11.040
Justiça do Trabalho	20.650	103	18.904	1.642	96.548	1.283	72.277	22.989
Justiça do DF e Territórios	4.290	0	4.194	97	21.176	19	15.696	5.460
MINISTÉRIO PÚBLICO DA UNIAO	2.135	1	2.011	123	19.413	6.287	12.263	863
TOTAL	7.977.511	161.884	5.278.096	2.537.531	23.760.257	12.357.186	2.743.046	8.660.025

FONTE: SIAFI - STN/CONT/GEINC

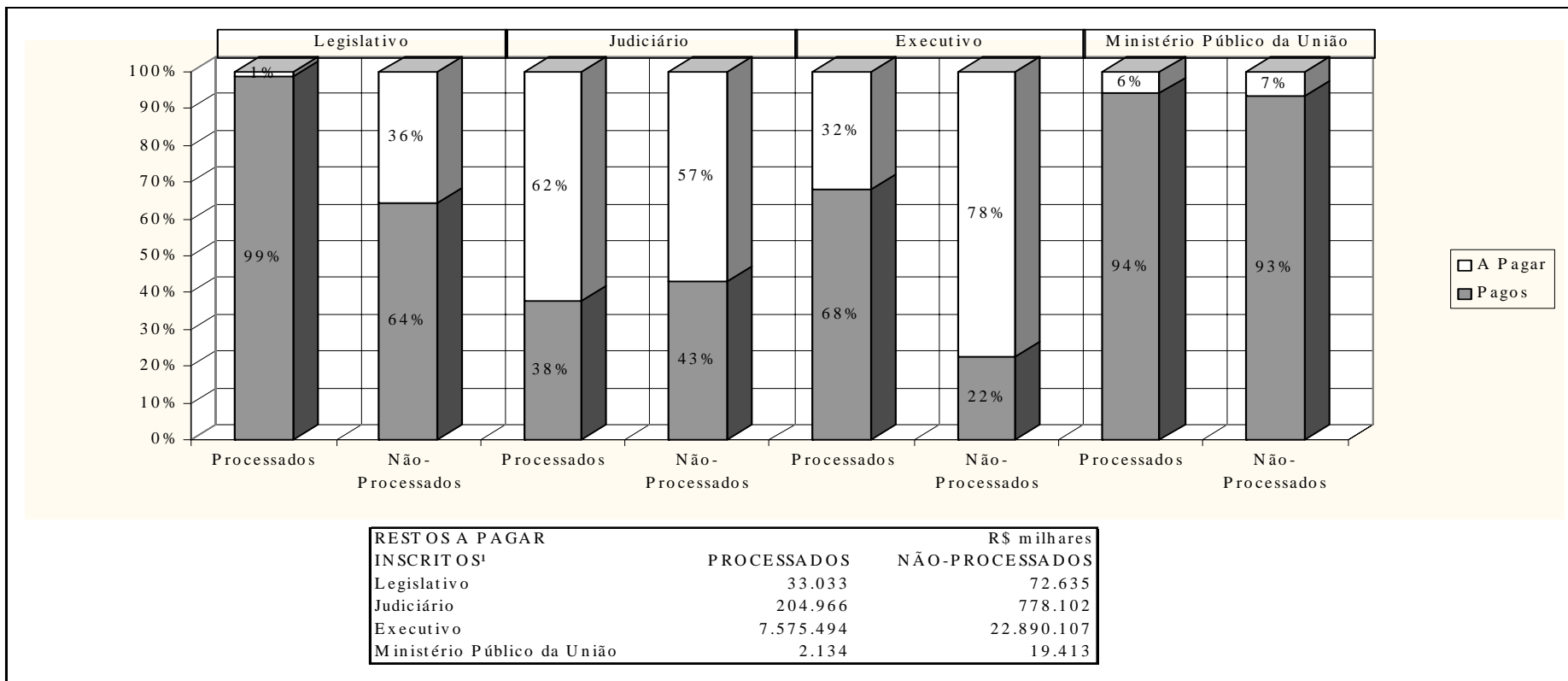
¹ Inclusive valores dos exercícios anteriores.

Notas:

a) Consideram-se Restos a Pagar Processados as obrigações das despesas, com fornecedores de bens e serviços, classificadas como Investimentos, Inversões Financeiras e Outras Despesas Correntes e liquidadas no exercício anterior.



GRÁFICO 3 - RELAÇÃO ENTRE RESTOS A PAGAR PAGOS E INSCRITOS POR PODER
ORÇAMENTOS FISCAL E DA SEGURIDADE SOCIAL
JANEIRO A AGOSTO DE 2004



FONTE: SIAFI - STN/CONT/GEINC

¹ A inscrição apresentada refere-se aos valores líquidos, ou seja, são os valores inscritos menos os cancelamentos.



GOVERNO FEDERAL
RELATÓRIO RESUMIDO DA EXECUÇÃO ORÇAMENTÁRIA
DEMONSTRATIVO DAS RECEITAS E DESPESAS COM MANUTENÇÃO E DESENVOLVIMENTO DO ENSINO
ORÇAMENTOS FISCAL E DA SEGURIDADE SOCIAL
JANEIRO A AGOSTO DE 2004/BIMESTRE JULHO-AGOSTO

R\$ milhares					
RECEITAS	PREVISÃO INICIAL	PREVISÃO ATUALIZADA (a)	RECEITAS REALIZADAS		
			No Bimestre	Até o Bimestre (b)	% (b/a)
RECEITA RESULTANTE DE IMPOSTOS (I)	53.521.301	53.807.324	3.326.269	21.107.093	39,23
Impostos	122.152.930	122.152.930	19.224.679	81.796.095	66,96
(-) Transferências Constitucionais e Legais	68.631.629	68.345.606	11.773.000	43.763.641	64,03
(-) Desvinculação da Receita da União	-	-	4.125.410	16.925.361	-
RECEITAS VINCULADAS AO ENSINO (II)	4.599.785	4.599.785	742.097	3.013.192	65,51
Contribuição Social do Salário Educação	4.599.785	4.599.785	742.097	3.013.192	65,51
TOTAL DAS RECEITAS (III) = (I) + (II)	58.121.086	58.407.109	4.068.366	24.120.285	41,30

DESPESAS COM MANUTENÇÃO E DESENVOLVIMENTO DO ENSINO POR SUBFUNÇÃO	DOTAÇÃO INICIAL	DOTAÇÃO ATUALIZADA (c)	DESPESAS LIQUIDADAS		
			No Bimestre	Até o Bimestre (d)	% (d/c)
Planejamento e Orçamento	9.500	8.000	346	901	11,26
Administração Geral	42.833	30.852	6	18	0,06
Tecnologia da Informação	96.465	83.525	1.664	5.317	6,37
Formação de Recursos Humanos	277.439	273.366	37.886	85.800	31,39
Comunicação Social	10.800	7.800	0	0	0,00
Cooperação Internacional	11.404	11.242	2.031	9.692	86,21
Assistência Hospitalar e Ambulatorial	50.000	50.000	11.182	29.593	59,19
Ensino Fundamental	872.754	837.779	20.836	28.615	3,42
Ensino Médio	198.365	201.327	50.167	78.866	39,17
Ensino Profissional	767.712	770.245	125.800	412.309	53,53
Ensino Superior	6.343.538	6.376.106	1.103.098	3.940.208	61,80
Educação Infantil	1.000	1.000	0	0	0,00
Educação de Jovens e Adultos	16.400	12.300	424	1.795	14,59
Educação Especial	40.793	39.721	9.818	19.335	48,68
Difusão Cultural	460	460	12	22	4,78
Desenvolvimento Científico	23.042	25.675	2.184	5.188	20,21
Difusão do Conhecimento Científico e Tecnológico	20.244	14.694	951	1.851	12,60
Serviço da Dívida Interna	28.350	28.350	1.934	5.320	18,77
Serviço da Dívida Externa	662.240	662.240	66.402	251.717	38,01
Transferências	167.332	161.232	2.484	2.484	1,54
Outros Encargos Especiais	2.212.234	2.599.296	311.490	822.812	31,66
TOTAL DAS DESPESAS (IV)	11.852.905	12.195.210	1.748.715	5.701.843	46,75

RECEITAS E DESPESAS COM ENSINO FUNDAMENTAL	
COMPLEMENTAÇÃO DA UNIÃO AO FUNDEF ² - ADCT, art. 60, § 3º (V)	223.358
OUTRAS DESPESAS COM ENSINO FUNDAMENTAL ² (VI)	297.654
RECURSOS DESTINADOS À MANUTENÇÃO E DESENVOLVIMENTO DO ENSINO (VII)	5.777.639

TABELA DE CUMPRIMENTO DOS LIMITES CONSTITUCIONAIS ¹	%
MÍNIMO DE 18% DAS RECEITAS RESULTANTES DE IMPOSTOS NA MANUTENÇÃO E DESENVOLVIMENTO DO ENSINO - (IV / I)	27,01
CAPUT DO ARTIGO 212 DA CF/88	
MÍNIMO DE 30% DAS DESPESAS COM MDE NO ENSINO FUNDAMENTAL - [(V + VI) / (VII)]	9,02
§ 6º DO ARTIGO 60 DO ADCT DA CF/88	

DESPESAS TOTAIS COM MANUTENÇÃO E DESENVOLVIMENTO DO ENSINO EM RELAÇÃO AO TOTAL DAS RECEITAS CORRESPONDENTES (V / III)	%
	23,64

Fonte: SIAFI - STN/CCONT/GEINC

¹ Limite mínimo anual a ser cumprido no encerramento do exercício.

² Valores identificados por ação.

Notas:

a) A Receita arrecadada de impostos é a receita líquida, ou seja, a arrecadada menos os Incentivos Fiscais, as Retificações e as Restituições;

b) A denominação "Manutenção e Desenvolvimento do Ensino" inclui todos os projetos e as atividades que se enquadram nessa classificação na Lei do Orçamento;

c) Os valores demonstrados nas dotações inicial e autorizada são oriundos de arquivos encaminhados pela SOF/SEPLAN.



GOVERNO FEDERAL
RELATORIO RESUMIDO DA EXECUÇÃO ORÇAMENTARIA
DEMONSTRATIVO DAS DESPESAS COM SAÚDE
ORÇAMENTOS FISCAL E DA SEGURIDADE SOCIAL
JANEIRO A AGOSTO DE 2004

ADCT, art. 77 - Anexo XV

R\$ milhares

DESPESAS COM SAÚDE (Por Grupo de Natureza da Despesa)	DOTAÇÃO INICIAL	DOTAÇÃO ATUALIZADA (a)	DESPESAS LIQUIDADAS	
			Até o Bimestre (b)	% (b/a)
DESPESAS CORRENTES	33.473.740	33.628.430	20.711.254	61,59
Pessoal e Encargos Sociais	6.040.077	6.061.935	3.880.504	64,01
Juros e Encargos da Dívida	245.698	245.698	72.641	29,57
Outras Despesas Correntes	27.187.965	27.320.797	16.758.109	61,34
DESPESAS DE CAPITAL	3.055.180	2.998.678	442.867	14,77
Investimentos	2.592.592	2.516.090	229.442	9,12
Inversões Financeiras	0	20.000	18.341	91,71
Amortização da Dívida	462.588	462.588	195.084	42,17
TOTAL (I)	36.528.920	36.627.108	21.154.121	57,76

DESPESAS COM AÇÕES E SERVIÇOS PÚBLICOS DE SAÚDE	DESPESAS LIQUIDADAS	
	Até o Bimestre (c)	% (c)/despesas com saúde
DESPESAS COM SAÚDE	21.154.121	100,00
(-) DESPESAS COM INATIVOS E PENSIONISTAS	1.622.531	7,67
(-) JUROS E ENCARGOS DA DÍVIDA	72.641	0,34
(-) AMORTIZAÇÃO DA DÍVIDA	195.084	0,92
(-) DESPESAS CUSTEADAS PELO FUNDO DE COMBATE E ERRADICAÇÃO DA POBREZA	0	0,00
(-) OUTRAS DESPESAS NÃO CONSIDERADAS PARA FINS DE CUMPRIMENTO DO LIMITE MÍNIMO CONSTITUCIONAL ²	235.689	1,11
TOTAL DAS DESPESAS COM AÇÕES E SERVIÇOS PÚBLICOS DE SAÚDE (II)	19.028.176	89,95

ESPECIFICAÇÃO	VARIÇÃO NOMINAL DO PIB ¹ %	DESPESAS LIQUIDADAS		VARIÇÃO % DE APLICAÇÃO (d/e*100)-100
		Até o Bimestre/2004 (d)	Até o Bimestre/2003 (e)	
TOTAL DAS DESPESAS COM AÇÕES E SERVIÇOS PÚBLICOS DE SAÚDE	12,55	19.028.176	15.649.309	21,59

DESPESAS COM AÇÕES E SERVIÇOS PÚBLICOS DE SAÚDE (Por Subfunção)	DOTAÇÃO INICIAL	DOTAÇÃO ATUALIZADA	DESPESAS LIQUIDADAS	
			Até o Bimestre (f)	% (f / total f)
Planejamento e Orçamento	3.932	3.932	980	0,01
Administração Geral	3.277.970	3.325.237	1.887.522	9,92
Controle Interno	5.120	5.120	3.105	0,02
Normalização e Fiscalização	18.200	18.200	10.675	0,06
Tecnologia da Informação	115.306	115.306	29.263	0,15
Formação de Recursos Humanos	229.780	229.780	64.114	0,34
Comunicação Social	101.200	101.200	37.000	0,19
Informação e Inteligência	128.982	128.982	6.343	0,03
Cooperação Internacional	2.000	2.000	0	0,00
Previdência Complementar	4.897	4.897	1.948	0,01
Atenção Básica	453.588	459.588	195.938	1,03
Assistência Hospitalar e Ambulatorial	1.334.404	1.352.770	835.785	4,39
Suporte Profilático e Terapêutico	2.182.565	2.303.427	1.187.916	6,24
Vigilância Sanitária	104.490	104.490	39.237	0,21
Vigilância Epidemiológica	1.039.664	1.039.664	528.852	2,78
Alimentação e Nutrição	105.650	105.650	87.313	0,46
Proteção e Benefícios ao Trabalhador	59.550	59.550	38.041	0,20
Educação Infantil	17.600	17.600	7.582	0,04
Educação de Jovens e Adultos	2.000	2.000	2.000	0,01
Direitos Individuais, Coletivos e Difusos	21.411	21.411	3.209	0,02
Assistência aos Povos Indígenas	3.950	3.950	1.421	0,01
Saneamento Básico Rural	95.208	94.389	4.254	0,02
Saneamento Básico Urbano	501.145	481.606	12.082	0,06
Desenvolvimento Científico	181.385	181.385	65.163	0,34
Desenvolvimento Tecnológico e Engenharia	63.000	63.000	38.614	0,20
Difusão do Conhecimento Científico e Tecnológico	32.180	32.180	14.443	0,08
Transferências	4.190.950	4.190.999	2.578.900	13,55
Outros Encargos Especiais	18.819.215	18.739.630	11.346.476	59,63
TOTAL	33.095.342	33.187.943	19.028.176	100,00

FONTE: SIAFI - STN/CCONT/GEINC

¹ Os recursos mínimos aplicados serão equivalentes ao valor apurado no ano anterior corrigido pela variação nominal do Produto Interno Bruto, conforme alínea "b", do inciso I, do artigo 77 do ADCT da CF/88. Os valores utilizados para o cálculo da variação nominal do PIB, de 2003 em relação a 2002, referem-se a estimativa do 2º trimestre de 2004 divulgada pelo IBGE.

² Valores relativos às despesas executadas nas funções Previdência Social e Encargos Especiais.