

MINISTÉRIO DA FAZENDA  
SECRETARIA DO TESOURO NACIONAL  
COORDENAÇÃO-GERAL DE CONTABILIDADE  
GERÊNCIA DE INFORMAÇÕES CONTÁBEIS

**RELATÓRIO RESUMIDO  
DA EXECUÇÃO ORÇAMENTÁRIA  
DO GOVERNO FEDERAL**

**Abril de 2004**



**PRESIDENTE DA REPÚBLICA**

**Luis Inácio Lula da Silva**

**MINISTRO DA FAZENDA**

**Antonio Palocci Filho**

**SECRETÁRIO - EXECUTIVO**

**Bernard Appy**

**SECRETÁRIO DO TESOURO NACIONAL**

**Joaquim Vieira Ferreira Levy**

**SECRETÁRIOS - ADJUNTOS DA STN**

**Almério Cançado de Amorim**

**José Antonio Gragnani**

**Jorge Khalil Miski**

**Tarcísio José Massote de Godoy**

**COORDENADOR - GERAL DE CONTABILIDADE - CCONT**

**Isaltino Alves da Cruz**

**COORDENADORA DE CONTABILIDADE - CCONT**

**Heloísa Teixeira Saito**

**GERENTE DE INFORMAÇÕES CONTÁBEIS - GEINC**

**Alessandro Aurelio Caldeira**

**EQUIPE TÉCNICA**

**Fernando Boessenkool**

**Iramar Rodrigues Cordeiro**

**Marcelo Queiroga Reis**

**Maria Amélia Fonseca Lemos**

**Maria José Soares Cordeiro**

**Teresa Pereira Leão**

**Zélia Maria de Lima**

PORTARIA Nº , 267 DE 24 DE MAIO DE 2004

O SECRETÁRIO DO TESOURO NACIONAL, SUBSTITUTO no desempenho das atribuições que lhe são conferidas pelo inciso XIX do artigo 9º do anexo I do Decreto nº 4.643, de 24 de março de 2003, e inciso X do artigo 15 da Portaria MF nº 71, de 08 de abril de 1996, e considerando as disposições do § 3º do artigo 165 da Constituição Federal; as disposições estabelecidas nos artigos 2º, 52 e 53 da Lei Complementar nº 101, de 4 de maio de 2000; e as determinações dos incisos I e II do artigo 24 do Decreto nº 825, de 28 de maio de 1993, resolve:

Art. 1º Divulgar o Relatório Resumido da Execução Orçamentária do Governo Federal, de acordo com a Portaria nº 441, de 27 de agosto de 2003, da STN, com informações realizadas e registradas no SIAFI pelos órgãos e entidades da Administração Pública, relativo ao mês de abril de 2004, os Balanços Financeiro e Patrimonial das empresas que integram o SIAFI na modalidade total, outros demonstrativos da execução orçamentária e respectivas notas explicativas.

Art. 2º Esta Portaria entra em vigor na data de sua publicação.

ALMÉRIO CANÇADO DE AMORIM



**RELATÓRIO RESUMIDO DA EXECUÇÃO ORÇAMENTÁRIA  
DO GOVERNO FEDERAL  
E OUTROS DEMONSTRATIVOS  
ORÇAMENTOS FISCAL E DA SEGURIDADE SOCIAL**

**S U M Á R I O**

**Páginas**

Notas Explicativas.....	5
<b>I - RELATÓRIO RESUMIDO DA EXECUÇÃO ORÇAMENTÁRIA DO GOVERNO FEDERAL.....</b>	<b>7</b>
Anexo I - Balanço Orçamentário da União.....	8
Anexo II - Demonstrativo da Execução das Despesas por Função/Subfunção.....	11
Anexo III - Demonstrativo da Receita Corrente Líquida.....	28
Anexo IV - Demonstrativo das Receitas e Despesas Previdenciárias do Regime Geral de Previdência Social – União.....	29
Anexo V - Demonstrativo das Receitas e Despesas Previdenciárias do Regime Próprio dos Servidores Públicos.....	30
Anexo VI – Demonstrativo do Resultado Nominal.....	31
Anexo VIII – Demonstrativo do Resultado Primário.....	32
Anexo IX - Demonstrativo dos Restos a Pagar por Poder e Órgão.....	33
Anexo X - Demonstrativo das Receitas e Despesas com Manutenção e Desenvolvimento do Ensino....	35
Anexo XV – Demonstrativo das Despesas com Saúde.....	36

## NOTAS EXPLICATIVAS

1. Os demonstrativos, Anexos I a VI, VIII a X, e XV, apresentados nesta publicação, foram instituídos pela Portaria nº 441, de 27 de agosto de 2003, da STN. Os outros demonstrativos da execução orçamentária, Tabelas 1 a 17, são divulgados conforme incisos I e II, do artigo 24 do Decreto nº 825, de 28 de maio de 1993 e também ao compromisso do Tesouro Nacional de dar continuidade a transparência das contas públicas aos órgãos de controle e à sociedade.

2. Os Balanços e os demonstrativos da Execução Orçamentária referem-se, exclusivamente, aos Orçamentos Fiscal e da Seguridade Social, no âmbito da Administração Pública Federal.

3. Consideram-se Orçamentos Fiscal e da Seguridade Social o conjunto de dotações estabelecidas para as unidades orçamentárias, de acordo com a Lei Orçamentária Anual nº 10.837, de 16 de janeiro de 2004, acrescidas dos créditos adicionais abertos e reabertos até 30 de abril. Esta composição está estruturada em:

3.1. Órgãos da Administração Direta, compreendendo inclusive os valores relativos às despesas de transferências para entidades não contempladas nos Orçamentos Fiscal e da Seguridade Social;

3.2. Fundos Especiais;

3.3. Entidades da Administração Indireta, tais como:

3.3.1. Fundações;

3.3.2. Autarquias;

3.3.3. Empresas Públicas dependentes; e

3.3.4. Sociedades de Economia Mista dependentes.

4. Na fórmula da dotação inicial constam contas de detalhamento, para que seja possível evidenciar a dotação inicial detalhada, lançada no SIAFI, por fita, somente até o nível de modalidade.

5. Considera-se como execução orçamentária da despesa, a ocorrência do estágio da liquidação, efetivado ou não o seu respectivo pagamento.

6. Esta publicação apresenta três situações distintas:

6.1. Balanços Orçamentário, Financeiro, Patrimonial e das Variações Patrimoniais, consolidados na gestão Orçamentos Fiscal e da Seguridade Social;

6.2. Realização das receitas e despesas de refinanciamento da dívida pública da União; e

6.3. Realização das receitas e despesas da União, excetuando-se nessas demonstrações o refinanciamento da dívida pública da União.

7. O Anexo VIII - Demonstrativo do Resultado Primário da União contém informações elaboradas com observância ao regime de caixa para as receitas e despesas, inclusive as extra-orçamentárias.

8. A divergência na inscrição de restos a pagar processados e não processados, entre o Relatório de Gestão Fiscal Consolidado do 3º quadrimestre de 2003, divulgado pela Portaria nº 77, de 10 de fevereiro de 2004, da STN, e o Relatório Resumido da Execução Orçamentária de abril de 2004, é oriunda de variações cambiais e critério de apuração. Os números do Relatório de Gestão Fiscal foram identificados em contas que compõem o Balanço Patrimonial ao final do exercício. Já os divulgados neste Relatório,



foram apurados por meio de contas de controle orçamentário, inviabilizando a identificação da totalidade dos valores anteriormente divulgados, uma vez que não há, ainda, correlação direta entre as informações registradas. A divergência nos valores inscritos entre os meses de março e abril, decorre de variações cambiais.

9. O valor da coluna da previsão atualizada da receita apresenta-se menor do que o da dotação atualizada da despesa em decorrência de abertura de créditos adicionais com a atualização de superávit financeiro, apurado no Balanço Patrimonial de 2003, proveniente de receitas orçamentárias previstas e efetivamente arrecadadas em exercícios anteriores a 2004.

10. Na elaboração do Anexo XV – Demonstrativo das Despesas com Saúde, para se obter o valor total das despesas com ações e serviços públicos de saúde de acesso universal, foi considerada toda a despesa executada no Ministério da Saúde, inclusive as descentralizações externas de crédito das suas Unidades Orçamentárias, que corresponde ao total das funções dessas Unidades excluídos os gastos com inativos e pensionistas, juros, encargos e amortização da dívida, as despesas com saúde custeadas pelo Fundo de Combate e Erradicação da Pobreza e outras despesas com saúde executadas nas funções Previdência Social e/ou Encargos Especiais.

11. Estas informações estão disponíveis na Internet no seguinte endereço:

[http://www.tesouro.fazenda.gov.br/contabilidade\\_governamental/gestao\\_orcamentaria.asp](http://www.tesouro.fazenda.gov.br/contabilidade_governamental/gestao_orcamentaria.asp)



MINISTÉRIO DA FAZENDA



# **I - RELATÓRIO RESUMIDO DA EXECUÇÃO ORÇAMENTÁRIA DO GOVERNO FEDERAL**



GOVERNO FEDERAL  
RELATORIO RESUMIDO DA EXECUÇÃO ORÇAMENTÁRIA  
BALANÇO ORÇAMENTÁRIO  
ORÇAMENTO FISCAL E DA SEGURIDADE SOCIAL  
JANEIRO A ABRIL DE 2004/BIMESTRE MARÇO-ABRIL

LRF, Art. 52, inciso I, alíneas "a" e "b" do inciso II e §1º - Anexo I

RECEITAS	PREVISÃO INICIAL	PREVISÃO ATUALIZADA (a)	RECEITAS REALIZADAS				SALDO A REALIZAR (a-c)
			No Bimestre (b)	% (b/a)	Até o Bimestre (c)	% (c/a)	
RECEITAS CORRENTES	441.602.316	441.602.317	71.852.493	16,27	141.623.527	32,07	299.978.790
RECEITA TRIBUTÁRIA	124.300.612	124.300.612	23.520.235	18,92	45.825.287	36,87	78.475.325
Impostos	122.152.930	122.152.930	22.556.126	18,47	44.548.991	36,47	77.603.939
Taxas	2.147.682	2.147.682	964.109	44,89	1.276.296	59,43	871.386
RECEITA DE CONTRIBUIÇÕES	266.499.301	266.499.301	40.838.290	31,91	81.286.977	30,50	185.212.324
Contribuições Sociais	243.256.810	243.256.810	36.953.394	15,19	73.601.451	30,26	169.655.359
Contribuições Econômicas	23.242.491	23.242.491	3.884.896	16,71	7.685.526	33,07	15.556.965
RECEITA PATRIMONIAL	12.402.960	12.402.960	1.800.860	14,52	3.660.496	29,51	8.742.464
Receitas Imobiliárias	367.042	367.042	37.412	10,19	67.144	18,29	299.898
Receitas de Valores Mobiliários	11.651.432	11.651.432	1.743.271	14,96	3.551.918	30,48	8.099.514
Receita de Concessões e Permissões	360.353	360.353	18.811	5,22	38.812	10,77	321.541
Outras Receitas Patrimoniais	24.133	24.133	1.367	5,66	2.622	10,86	21.511
RECEITA AGROPECUÁRIA	23.580	23.581	3.065	13,00	5.931	25,15	17.650
Receita da Produção Vegetal	15.373	15.373	2.010	13,08	3.798	24,71	11.575
Receita da Produção Animal e Derivados	8.181	8.182	1.054	12,88	2.128	26,01	6.054
Outras Receitas Agropecuárias	26	26	1	4,88	5	19,23	21
RECEITA INDUSTRIAL	527.566	527.566	62.509	11,85	106.180	20,13	421.386
Receita da Indústria de Transformação	525.923	525.923	62.492	11,88	106.158	20,19	419.765
Receita da Indústria de Construção	1.643	1.643	17	1,00	22	1,34	1.621
RECEITA DE SERVIÇOS	23.084.863	23.084.863	3.875.024	16,79	7.340.292	31,80	15.744.571
Receita de Serviços	23.084.863	23.084.863	3.875.024	16,79	7.340.292	31,80	15.744.571
TRANSFERÊNCIAS CORRENTES	243.477	243.477	26.098	10,72	57.613	23,66	185.864
Transferências Intergovernamentais	899	899	123	13,67	175	19,47	724
Transferências de Instituições Privadas	30.866	30.866	4.116	13,33	15.484	50,17	15.382
Transferências do Exterior	113.831	113.831	2.120	1,86	2.123	1,87	111.708
Transferências de Pessoas	821	821	173	21,02	235	28,62	586
Transferências de Convênios	86.392	86.392	19.566	22,65	37.404	43,30	48.988
Transferências para o Combate à Fome	10.668	10.668	1.725	16,17	2.192	20,55	8.476
OUTRAS RECEITAS CORRENTES	14.519.957	14.519.957	1.726.412	11,89	3.340.751	23,01	11.179.206
Multas e Juros de Mora	5.601.255	5.601.255	885.072	15,80	1.693.455	30,23	3.907.800
Indenizações e Restituições	1.851.145	1.851.145	303.130	16,38	572.585	30,93	1.278.560
Receita da Dívida Ativa	913.867	913.867	129.096	14,13	223.761	24,49	690.106
Receitas Correntes Diversas¹	6.153.690	6.153.690	409.114	6,65	850.950	13,83	5.302.740
RECEITAS DE CAPITAL	167.443.676	167.443.675	10.157.350	6,07	29.301.443	17,50	138.142.232
OPERAÇÕES DE CRÉDITO	118.192.044	118.192.044	3.344.013	2,83	11.424.236	9,67	106.767.808
Operações de Crédito Internas	83.924.990	83.924.990	3.097.898	3,69	10.977.982	13,08	72.947.008
Operações de Crédito Externas	34.267.054	34.267.054	246.116	0,72	446.254	1,30	33.820.800
ALIENAÇÃO DE BENS	2.942.765	2.942.765	(11.309)	-0,38	65.987	2,24	2.876.778
Alienação de Bens Móveis	2.859.767	2.859.767	(28.360)	-0,99	39.115	1,37	2.820.652
Alienação de Bens Imóveis	82.998	82.998	17.051	20,54	26.872	32,38	56.126
AMORTIZAÇÕES DE EMPRÉSTIMOS	23.228.585	23.228.585	3.982.056	17,14	6.449.984	27,77	16.778.601
Amortizações de Empréstimos	23.228.585	23.228.585	3.982.056	17,14	6.449.984	27,77	16.778.601
TRANSFERÊNCIAS DE CAPITAL	44.219	44.219	11.047	24,98	14.064	31,81	30.155
Transferências de Intergovernamentais	0	0	0	0,00	0	0,00	0
Transferências de Instituições Privadas	0	0	0	0,00	0	0,00	0
Transferências do Exterior	222	222	0	0,00	0	0,00	222
Transferência de Outras Instituições Públicas	3.294	3.294	7.000	212,51	8.000	242,87	(4.706)
Transferências de Convênios	40.703	40.703	4.047	9,94	6.064	14,90	34.639
OUTRAS RECEITAS DE CAPITAL	23.036.063	23.036.062	2.831.543	1,99	11.347.172	49,26	11.688.890
Resultado do Banco Central do Brasil	3.235.500	3.235.500	0	0,00	5.501.611	170,04	(2.266.111)
Remuneração das Disponibilidades	19.793.382	19.793.382	2.775.543	14,02	5.776.047	29,18	14.017.335
Proveniente da Execução de Garantias	0	0	27.865	0,00	34.519	0,00	(34.519)
Saldo de Exercícios Anteriores	1.397	1.397	27.603	1,97	30.590	218,99	(29.193)
Receitas de Capital Diversas²	5.784	5.783	531	9,18	4.405	76,17	1.378
<b>SUBTOTAL DAS RECEITAS (I)</b>	<b>609.045.992</b>	<b>609.045.992</b>	<b>82.009.842</b>	<b>13,47</b>	<b>170.924.970</b>	<b>28,06</b>	<b>438.121.022</b>
OPERAÇÕES DE CRÉDITO - REFINANCIAMENTO (II)	860.041.414	860.041.414	70.122.936	8,15	115.959.103	13,48	744.082.311
Refinanciamento da Dívida Mobiliária	851.773.912	851.773.912	69.977.867	8,22	114.348.816	13,42	737.425.096
Interna	815.849.378	815.849.378	70.122.796	8,60	111.734.822	13,70	704.114.556
Externa	35.924.534	35.924.534	(144.928)	-0,40	2.613.994	7,28	33.310.540
Refinanciamento de Outras Dívidas	8.267.502	8.267.502	145.069	1,75	1.610.287	19,48	6.657.215
Interna	9.580	9.580	141	1,47	281	2,93	9.299
Externa	8.257.922	8.257.922	144.928	1,76	1.610.006	19,50	6.647.916
<b>SUBTOTAL COM REFINANCIAMENTO (III) = (I + II)</b>	<b>1.469.087.406</b>	<b>1.469.087.406</b>	<b>152.132.779</b>	<b>10,36</b>	<b>286.884.073</b>	<b>19,53</b>	<b>1.182.203.333</b>
DÉFICIT (IV)	-	-	-	-	-	-	-
<b>TOTAL (III + IV)</b>	<b>1.469.087.406</b>	<b>1.469.087.406</b>	<b>152.132.779</b>	<b>10,36</b>	<b>286.884.073</b>	<b>19,53</b>	<b>1.182.203.333</b>
<b>SALDOS DE EXERCÍCIOS ANTERIORES³</b>	-	-	-	-	0	-	-

FONTE: SIAFI-STN/CCONT/GENC

¹ Nas Receitas Correntes Diversas estão incluídas as Receitas a Classificar.

² Nas Receitas de Capital Diversas estão incluídas Outras Receitas.

³ Os Saldos de Exercícios Anteriores não são considerados nos totais da receita e também não são computados no cálculo de déficit/superávit orçamentário por tratar-se de utilização de recursos arrecadados em exercícios anteriores.

Continua (1/2)



Continuação

GOVERNO FEDERAL  
RELATÓRIO RESUMIDO DA EXECUÇÃO ORÇAMENTÁRIA  
**BALANÇO ORÇAMENTÁRIO**  
ORÇAMENTOS FISCAL E DA SEGURIDADE SOCIAL  
JANEIRO A ABRIL DE 2004/BIMESTRE MARÇO-ABRIL

LRF, Art. 52, inciso I, alíneas "a" e "b" do inciso II e §1º - Anexo I

R\$ milhares

DESPESAS	DOTAÇÃO INICIAL (a)	DOTAÇÃO ATUALIZADA (c)=(a+b)	DESPESAS EMPENHADAS		DESPESAS LIQUIDADAS			SALDO (c-g)
			No Bimestre (d)	Até o Bimestre (e)	No Bimestre (f)	Até o Bimestre (g)	% (g/c)	
DESPESAS CORRENTES	475.515.103	476.507.660	54.265.404	314.625.319	64.260.186	124.505.697	26,13	352.001.963
PESSOAL E ENCARGOS SOCIAIS	84.120.039	84.708.409	9.621.851	60.166.629	12.947.839	25.708.518	30,35	58.999.891
JUROS E ENCARGOS DA DÍVIDA	117.769.754	117.769.754	6.017.142	112.326.418	11.211.024	22.460.668	19,07	95.309.086
OUTRAS DESPESAS CORRENTES	273.625.310	274.029.497	38.626.411	142.132.272	40.101.323	76.336.511	27,86	197.692.986
Transf. a Estados, DF e Municípios	91.774.586	91.774.586	8.972.143	77.141.470	14.034.386	27.390.630	29,85	64.383.956
Benefícios Previdenciários	121.429.619	121.429.619	17.906.260	35.484.416	17.906.109	35.482.624	29,22	85.946.996
Demais Despesas Correntes	60.421.105	60.825.292	11.748.008	29.506.386	8.160.828	13.463.257	22,13	47.362.034
DESPESAS DE CAPITAL	111.622.638	115.310.423	12.066.752	74.616.722	16.865.947	31.462.895	27,29	83.847.528
INVESTIMENTOS	12.368.454	12.403.589	2.025.582	2.324.813	181.901	236.719	1,91	12.166.870
INVERSÕES FINANCEIRAS	33.249.350	34.635.889	(787.508)	20.401.701	2.804.567	4.794.366	13,84	29.841.523
AMORTIZAÇÃO DA DÍVIDA	66.004.834	68.270.945	10.828.678	51.890.208	13.879.479	26.431.810	38,72	41.839.135
RESERVA DE CONTINGÊNCIA	21.964.621	20.991.637	0	0	0	0	0,00	20.991.637
<b>SUBTOTAL DAS DESPESAS (VIII)</b>	<b>609.102.362</b>	<b>612.809.720</b>	<b>66.332.156</b>	<b>389.242.041</b>	<b>81.126.133</b>	<b>155.968.592</b>	<b>25,45</b>	<b>456.841.128</b>
AMORTIZAÇÃO DA DÍVIDA - REFINANCIAMENTO (IX)	859.985.044	859.985.044	26.157.614	850.124.389	64.836.694	106.549.886	12,39	753.435.158
Refinanciamento da Dívida Mobiliária	851.717.542	851.717.542	25.641.320	841.864.751	64.691.625	104.939.599	12,32	746.777.943
Refinanciamento de Outras Dívidas	8.267.502	8.267.502	516.294	8.259.638	145.069	1.610.287	19,48	6.657.215
<b>SUBTOTAL COM REFINANCIAMENTO (X) = (VIII + IX)</b>	<b>1.469.087.406</b>	<b>1.472.794.764</b>	<b>92.489.770</b>	<b>1.239.366.430</b>	<b>145.962.827</b>	<b>262.518.478</b>	<b>17,82</b>	<b>1.210.276.286</b>
SUPERÁVIT (XI)	-	-	-	-	-	24.365.595	-	-
<b>TOTAL (XII) = (X + XI)</b>	<b>1.469.087.406</b>	<b>1.472.794.764</b>	<b>92.489.770</b>	<b>1.239.366.430</b>	<b>145.962.827</b>	<b>286.884.073</b>	<b>-</b>	<b>1.210.276.286</b>

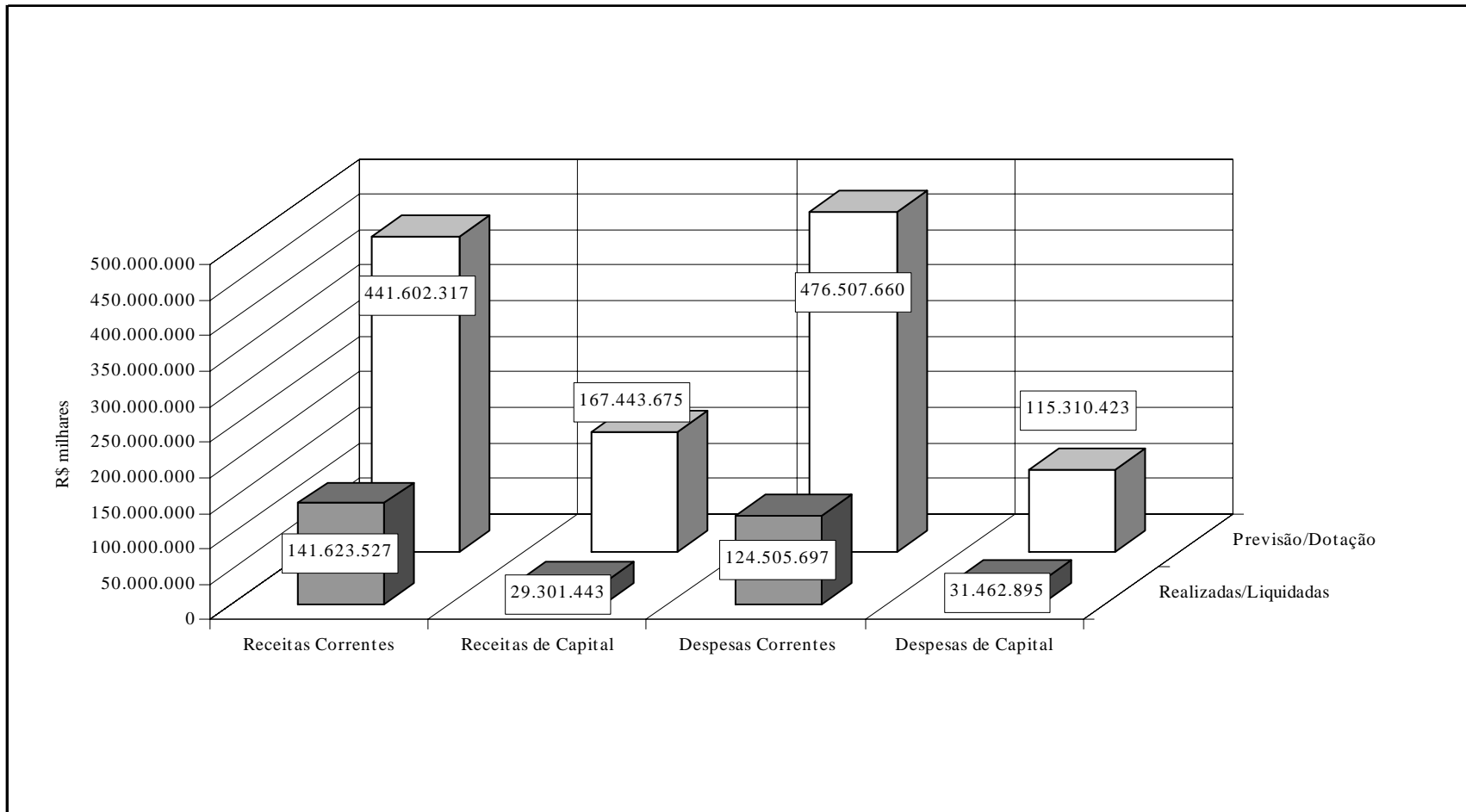
FONTE: SIAFI - STN/CCONT/GEINC

(2/2)

ISALTINO ALVES DA CRUZ  
Coordenador-Geral de Contabilidade  
Contador - CRC - DF - 4690



**GRÁFICO 1 - BALANÇO ORÇAMENTÁRIO DA UNIÃO**  
ORÇAMENTOS FISCAL E DA SEGURIDADE SOCIAL  
JANEIRO A ABRIL DE 2004/BIMESTRE MARÇO-ABRIL



<sup>1</sup> Nas Receitas Correntes Diversas estão incluídas as Receitas a Classificar.



GOVERNO FEDERAL  
RELATÓRIO RESUMIDO DA EXECUÇÃO ORÇAMENTÁRIA  
**DEMONSTRATIVO DA EXECUÇÃO DAS DESPESAS POR FUNÇÃO /SUBFUNÇÃO**  
ORÇAMENTOS FISCAL E DA SEGURIDADE SOCIAL  
JANEIRO A ABRIL DE 2004/BIMESTRE MARÇO-ABRIL

LRF, Art. 52, inciso II, alínea "c" - Anexo II

R\$ milhares

FUNÇÃO/SUBFUNÇÃO	DOTAÇÃO INICIAL	DOTAÇÃO ATUALIZADA (a)	DESPESAS EMPENHADAS		DESPESAS LIQUIDADAS				SALDO (a-e)
			No Bimestre (b)	Até o Bimestre (c)	No Bimestre (d)	Até o Bimestre (e)	% (e/total e)	% (e/a)	
LEGISLATIVA	3.429.522	3.456.785	249.819	2.893.145	517.554	1.004.728	0,64	29,07	2.452.057
Ação Legislativa	2.685.710	2.712.973	77.492	2.380.007	434.508	842.396	0,54	31,05	1.870.577
Controle Externo	369.070	369.070	105.237	300.377	44.782	98.737	0,06	26,75	270.333
Administração Geral	93.044	93.044	12.354	22.250	5.449	7.418	0,00	7,97	85.626
Tecnologia da Informação	49.940	49.940	2.124	12.392	3.744	4.532	0,00	9,07	45.408
Formação de Recursos Humanos	10.575	10.575	1.825	2.994	302	359	0,00	3,39	10.216
Comunicação Social	10.300	10.300	9.018	9.018	394	395	0,00	3,83	9.905
Atenção Básica	70.773	70.773	35.480	49.539	9.143	13.383	0,01	18,91	57.390
Alimentação e Nutrição	108.860	108.860	4.930	106.683	17.183	34.186	0,02	31,40	74.674
Proteção e Benefícios ao Trabalhador	1.839	1.839	51	1.829	261	519	0,00	28,22	1.320
Ensino Superior	1.000	1.000	0	0	0	0	0,00	0,00	1.000
Educação Infantil	7.370	7.370	621	7.370	1.101	2.117	0,00	28,72	5.253
Telecomunicações	2.000	2.000	0	0	0	0	0,00	0,00	2.000
Transferências	18.641	18.641	687	686	687	686	0,00	3,68	17.955
Outros Encargos Especiais	400	400	0	0	0	0	0,00	0,00	400
JUDICIÁRIA	9.793.107	9.981.283	932.155	7.624.280	1.354.518	2.728.865	1,75	27,34	7.252.418
Ação Judiciária	7.467.403	7.630.076	757.288	5.832.603	1.073.572	2.197.324	1,41	28,80	5.432.752
Administração Geral	1.475.018	1.500.021	129.925	1.156.169	177.140	336.368	0,22	22,42	1.163.653
Tecnologia da Informação	176.654	176.654	3.884	107.849	1.779	2.762	0,00	1,56	173.892
Formação de Recursos Humanos	25.525	25.525	3.481	8.919	1.934	2.387	0,00	9,35	23.138
Previdência do Regime Estatutário	96.460	96.460	0	58.759	15.322	30.474	0,02	31,59	65.986
Atenção Básica	167.744	167.744	20.447	125.709	27.197	42.328	0,03	25,23	125.416
Alimentação e Nutrição	310.534	310.534	12.536	276.222	48.247	100.183	0,06	32,26	210.351
Proteção e Benefícios ao Trabalhador	18.834	18.834	-496	14.298	1.754	3.528	0,00	18,73	15.306
Educação Infantil	43.597	43.597	585	35.164	6.191	11.568	0,01	26,53	32.029
Telecomunicações	11.338	11.838	4.505	8.588	1.382	1.943	0,00	16,41	9.895
ESSENCIAL A JUSTIÇA	1.830.002	1.864.563	237.482	895.601	274.604	563.055	0,36	30,20	1.301.508
Defesa do Interesse Público no Processo Judiciário	1.039.172	1.073.734	103.388	595.482	159.431	338.555	0,22	31,53	735.179
Defesa da Ordem Jurídica	600	600	27	27	0	0	0,00	0,00	600
Representação Judicial e Extrajudicial	21.479	21.478	7.122	8.127	1.436	2.008	0,00	9,35	19.470
Administração Geral	612.744	612.744	113.176	221.729	91.551	183.735	0,12	29,99	429.009
Normatização e Fiscalização	8.734	8.734	27	27	9	9	0,00	0,10	8.725
Tecnologia da Informação	3.722	3.722	398	403	87	87	0,00	2,34	3.635
Formação de Recursos Humanos	4.459	4.459	414	753	264	314	0,00	7,04	4.145
Previdência do Regime Estatutário	49.472	49.472	-11.015	17.722	5.850	11.695	0,01	23,64	37.777
Atenção Básica	16.683	16.683	5.956	9.866	4.532	5.405	0,00	32,40	11.278

GOVERNO FEDERAL  
 RELATÓRIO RESUMIDO DA EXECUÇÃO ORÇAMENTÁRIA  
**DEMONSTRATIVO DA EXECUÇÃO DAS DESPESAS POR FUNÇÃO/SUBFUNÇÃO**  
 ORÇAMENTOS FISCAL E DA SEGURIDADE SOCIAL  
 JANEIRO A ABRIL DE 2004/BIMESTRE MARÇO-ABRIL

LRF, Art. 52, inciso II, alínea "c" - Anexo II

R\$ milhares

FUNÇÃO/SUBFUNÇÃO	DOTAÇÃO INICIAL	DOTAÇÃO ATUALIZADA (a)	DESPESAS EMPENHADAS		DESPESAS LIQUIDADAS				SALDO (a-e)
			No Bimestre (b)	Até o Bimestre (c)	No Bimestre (d)	Até o Bimestre (e)	% (e/total e)	% (e/a)	
Alimentação e Nutrição	48.485	48.485	9.431	27.870	8.062	15.910	0,01	32,81	32.575
Proteção e Benefícios ao Trabalhador	4.836	4.836	1.531	3.329	553	1.050	0,00	21,71	3.786
Educação Infantil	6.549	6.549	1.003	3.544	823	1.643	0,00	25,09	4.906
Direitos Individuais, Coletivos e Difusos	12.917	12.917	6.024	6.722	2.006	2.644	0,00	20,47	10.273
Desenvolvimento Científico	150	150	0	0	0	0	0,00	0,00	150
<b>ADMINISTRAÇÃO</b>	<b>11.817.331</b>	<b>11.818.365</b>	<b>2.637.998</b>	<b>4.619.819</b>	<b>1.000.124</b>	<b>1.761.471</b>	<b>1,13</b>	<b>14,90</b>	<b>10.056.894</b>
Representação Judicial e Extrajudicial	7.773	7.773	2.560	2.734	381	479	0,00	6,16	7.294
Planejamento e Orçamento	71.908	71.908	4.776	5.504	1.475	1.969	0,00	2,74	69.939
Administração Geral	3.273.482	3.274.516	1.006.549	1.684.151	449.643	886.077	0,57	27,06	2.388.439
Administração Financeira	32.492	32.492	6.896	7.435	773	1.046	0,00	3,22	31.446
Controle Interno	10.200	10.200	1.604	2.007	655	890	0,00	8,73	9.310
Normalização e Fiscalização	114.180	114.180	44.448	49.899	14.524	17.755	0,01	15,55	96.425
Tecnologia da Informação	585.954	585.954	214.814	223.707	62.193	69.396	0,04	11,84	516.558
Ordenamento Territorial	11.105	11.105	365	403	119	140	0,00	1,26	10.965
Formação de Recursos Humanos	63.034	63.034	8.488	11.025	4.513	6.087	0,00	9,66	56.947
Administração de Receitas	1.792.066	1.792.066	436.654	690.952	261.844	498.465	0,32	27,82	1.293.601
Comunicação Social	162.900	162.900	96.368	112.154	11.867	13.285	0,01	8,16	149.615
Informação e Inteligência	42.820	42.820	23.521	28.069	7.991	9.093	0,01	21,24	33.727
Previdência Complementar	50.080	50.080	25.727	47.502	10.578	26.336	0,02	52,59	23.744
Atenção Básica	97.772	97.772	60.291	71.624	12.660	23.169	0,01	23,70	74.603
Alimentação e Nutrição	90.212	90.212	63.856	88.207	17.952	35.331	0,02	39,16	54.881
Proteção e Benefícios ao Trabalhador	34.115	34.115	21.323	28.572	4.453	8.754	0,01	25,66	25.361
Ensino Superior	524	524	160	171	65	76	0,00	14,50	448
Educação Infantil	15.523	15.523	11.283	13.364	1.657	3.332	0,00	21,46	12.191
Patrimônio Histórico, Artístico e Arqueológico	1.234	1.234	2	4	3	4	0,00	0,32	1.230
Direitos Individuais, Coletivos e Difusos	1.774	1.774	544	603	102	131	0,00	7,38	1.643
Desenvolvimento Científico	25.777	25.777	2.841	3.495	1.751	2.261	0,00	8,77	23.516
Difusão do Conhecimento Científico e Tecnológico	13.199	13.199	1.335	1.393	572	586	0,00	4,44	12.613
Promoção da Produção Vegetal	8.595	8.595	0	0	0	0	0,00	0,00	8.595
Promoção Industrial	11.753	11.753	4.958	4.958	0	0	0,00	0,00	11.753
Promoção Comercial	5.290	5.290	270	270	0	0	0,00	0,00	5.290
Serviços Financeiros	96.599	96.599	88.054	96.126	23.889	31.864	0,02	32,99	64.735
Telecomunicações	54.278	54.278	31.886	38.623	8.944	16.039	0,01	29,55	38.239
Transferências	166.312	166.312	3.780	4.210	1.304	1.410	0,00	0,85	164.902
Outros Encargos Especiais	4.976.380	4.976.380	474.645	1.402.657	100.216	107.496	0,07	2,16	4.868.884

FONTE: SIAFI - STN/CCONT/GEINC

Continua (2/16)

**GOVERNO FEDERAL**  
**RELATÓRIO RESUMIDO DA EXECUÇÃO ORÇAMENTÁRIA**  
**DEMONSTRATIVO DA EXECUÇÃO DAS DESPESAS POR FUNÇÃO/SUBFUNÇÃO**  
**ORÇAMENTOS FISCAL E DA SEGURIDADE SOCIAL**  
**JANEIRO A ABRIL DE 2004/BIMESTRE MARÇO-ABRIL**

LRF, Art. 52, inciso II, alínea "c" - Anexo II

R\$ milhares

FUNÇÃO/SUBFUNÇÃO	DOTAÇÃO INICIAL	DOTAÇÃO ATUALIZADA (a)	DESPESAS EMPENHADAS		DESPESAS LIQUIDADAS				SALDO (a-e)
			No Bimestre (b)	Até o Bimestre (c)	No Bimestre (d)	Até o Bimestre (e)	% (e/total e)	% (e/a)	
DEFESA NACIONAL	11.951.908	11.970.311	1.504.451	9.015.836	1.536.282	2.886.846	1,85	24,12	9.083.465
Administração Geral	8.328.623	8.332.641	277.182	7.602.564	1.270.288	2.511.617	1,61	30,14	5.821.024
Normalização e Fiscalização	16.386	16.386	8.055	8.088	919	931	0,00	5,68	15.455
Tecnologia da Informação	46.420	46.420	11.137	11.330	451	451	0,00	0,97	45.969
Formação de Recursos Humanos	62.237	62.237	10.372	11.162	4.041	4.471	0,00	7,18	57.766
Defesa Aérea	1.186.718	1.201.103	620.673	692.931	39.157	87.733	0,06	7,30	1.113.370
Defesa Naval	406.352	406.352	67.167	74.392	29.434	35.793	0,02	8,81	370.559
Defesa Terrestre	357.518	357.318	49.441	52.069	14.229	15.395	0,01	4,31	341.923
Informação e Inteligência	2.940	3.140	1.067	1.124	266	321	0,00	10,22	2.819
Cooperação Internacional	748	748	111	111	90	90	0,00	12,03	658
Assistência Comunitária	30.003	30.003	5.327	6.495	4.450	4.624	0,00	15,41	25.379
Atenção Básica	23.795	23.795	13.104	13.805	3.137	3.729	0,00	15,67	20.066
Assistência Hospitalar e Ambulatorial	556.825	556.825	94.756	106.610	53.261	60.101	0,04	10,79	496.724
Suporte Profilático e Terapêutico	3.704	3.704	1.547	1.547	238	238	0,00	6,43	3.466
Alimentação e Nutrição	316.479	316.479	202.356	226.308	66.046	77.693	0,05	24,55	238.786
Proteção e Benefícios ao Trabalhador	84.150	84.150	26.255	84.150	11.585	38.466	0,02	45,71	45.684
Ensino Fundamental	1.744	1.744	805	842	150	184	0,00	10,55	1.560
Ensino Médio	1.448	1.448	555	576	121	142	0,00	9,81	1.306
Ensino Superior	4.308	4.308	953	980	384	383	0,00	8,89	3.925
Educação Infantil	48.131	48.131	41.794	47.910	13.163	19.106	0,01	39,70	29.025
Patrimônio Histórico, Artístico e Arqueológico	1.841	1.841	288	287	63	63	0,00	3,42	1.778
Infra-Estrutura Urbana	45.811	45.811	0	0	0	0	0,00	0,00	45.811
Habitação Urbana	12.600	12.600	1.324	1.324	510	510	0,00	4,05	12.090
Meteorologia	390	390	142	141	17	17	0,00	4,36	373
Desenvolvimento Científico	32.337	32.337	9.541	9.819	2.885	3.147	0,00	9,73	29.190
Desenvolvimento Tecnológico e Engenharia	100.852	100.852	35.284	35.692	5.502	5.681	0,00	5,63	95.171
Colonização	37.636	37.636	0	0	0	0	0,00	0,00	37.636
Promoção Industrial	700	700	31	31	0	0	0,00	0,00	700
Produção Industrial	500	500	250	281	11	10	0,00	2,00	490
Telecomunicações	15.148	15.148	1.297	1.606	405	471	0,00	3,11	14.677
Energia Elétrica	125	125	0	0	0	0	0,00	0,00	125
Transporte Aéreo	197.245	197.245	7.876	7.875	1.537	1.537	0,00	0,78	195.708
Transporte Rodoviário	549	549	5	30	30	30	0,00	5,46	519
Transporte Hidroviário	3.346	3.346	366	366	134	134	0,00	4,00	3.212
Transferências	16.128	16.128	15.390	15.390	13.778	13.778	0,01	85,43	2.350

FONTE: SIAFI - STN/CONT/GEINC

Continua (3/16)

GOVERNO FEDERAL  
 RELATORIO RESUMIDO DA EXECUÇÃO ORÇAMENTÁRIA  
**DEMONSTRATIVO DA EXECUÇÃO DAS DESPESAS POR FUNÇÃO/SUBFUNÇÃO**  
 ORÇAMENTOS FISCAL E DA SEGURIDADE SOCIAL  
 JANEIRO A ABRIL DE 2004/BIMESTRE MARÇO-ABRIL

LRF, Art. 52, inciso II, alínea "c" - Anexo II

R\$ milhares

FUNÇÃO/SUBFUNÇÃO	DOTAÇÃO INICIAL	DOTAÇÃO ATUALIZADA (a)	DESPESAS EMPENHADAS		DESPESAS LIQUIDADAS				SALDO (a-e)
			No Bimestre (b)	Até o Bimestre (c)	No Bimestre (d)	Até o Bimestre (e)	% (e/total e)	% (e/a)	
Outros Encargos Especiais	8.171	8.171	0	0	0	0	0,00	0,00	8.171
<b>SEGURANÇA PÚBLICA</b>	<b>2.722.408</b>	<b>2.786.190</b>	<b>478.334</b>	<b>739.035</b>	<b>277.461</b>	<b>509.950</b>	<b>0,33</b>	<b>18,30</b>	<b>2.276.240</b>
Administração Geral	1.728.347	1.789.813	325.611	571.052	245.576	466.191	0,30	26,05	1.323.622
Normalização e Fiscalização	1.500	1.500	0	0	0	0	0,00	0,00	1.500
Tecnologia da Informação	49.000	49.000	0	0	0	0	0,00	0,00	49.000
Formação de Recursos Humanos	92.772	92.772	3.608	3.785	455	590	0,00	0,64	92.182
Comunicação Social	900	900	459	459	9	8	0,00	0,89	892
Policiamento	441.565	443.881	88.713	92.279	15.335	18.450	0,01	4,16	425.431
Defesa Civil	33.884	33.884	2.811	4.281	2.236	2.756	0,00	8,13	31.128
Informação e Inteligência	21.228	21.228	4.051	4.861	1.243	1.877	0,00	8,84	19.351
Cooperação Internacional	200	200	0	0	0	0	0,00	0,00	200
Atenção Básica	33.086	33.086	23.984	24.822	5.302	6.130	0,00	18,53	26.956
Alimentação e Nutrição	25.616	25.616	16.446	21.617	4.882	9.310	0,01	36,34	16.306
Proteção e Benefícios ao Trabalhador	11.186	11.186	6.125	8.201	1.437	2.763	0,00	24,70	8.423
Educação Infantil	9.185	9.185	4.326	5.284	817	1.602	0,00	17,44	7.583
Direitos Individuais, Coletivos e Difusos	80	80	0	0	0	0	0,00	0,00	80
Desenvolvimento Tecnológico e Engenharia	4.963	4.963	340	471	75	126	0,00	2,54	4.837
Telecomunicações	3.437	3.437	569	632	91	144	0,00	4,19	3.293
Transferências	1.678	1.678	1.279	1.279	0	0	0,00	0,00	1.678
Outros Encargos Especiais	126.903	126.903	12	12	3	3	0,00	0,00	126.900
Reserva de Contingência	136.878	136.878	0	0	0	0	0,00	0,00	136.878
<b>RELAÇÕES EXTERIORES</b>	<b>1.157.843</b>	<b>1.157.843</b>	<b>479.011</b>	<b>586.066</b>	<b>189.548</b>	<b>293.958</b>	<b>0,19</b>	<b>25,39</b>	<b>863.885</b>
Administração Geral	420.764	420.764	104.679	177.183	74.912	145.417	0,09	34,56	275.347
Tecnologia da Informação	1.200	1.200	127	190	127	190	0,00	15,83	1.010
Formação de Recursos Humanos	3.853	3.853	436	545	214	255	0,00	6,62	3.598
Relações Diplomáticas	467.077	467.077	294.887	326.371	89.705	120.980	0,08	25,90	346.097
Cooperação Internacional	15.000	15.000	3.715	3.715	2.141	2.141	0,00	14,27	12.859
Atenção Básica	57.720	57.720	56.886	56.888	13.009	13.009	0,01	22,54	44.711
Alimentação e Nutrição	2.610	2.610	2.120	2.610	483	912	0,00	34,94	1.698
Proteção e Benefícios ao Trabalhador	1.306	1.306	1.000	1.256	185	365	0,00	27,95	941
Educação Infantil	292	292	177	212	36	69	0,00	23,63	223
Difusão Cultural	23.000	23.000	8.272	9.685	3.289	4.524	0,00	19,67	18.476
Difusão do Conhecimento Científico e Tecnológico	3.571	3.571	456	548	253	304	0,00	8,51	3.267
Promoção Comercial	10.450	10.450	2.932	3.539	1.870	2.468	0,00	23,62	7.982
Transferências	151.000	151.000	3.324	3.324	3.324	3.324	0,00	2,20	147.676

FONTE: SIAFI - STN/CONT/GEINC

Continua (4/16)

GOVERNO FEDERAL  
 RELATORIO RESUMIDO DA EXECUÇÃO ORÇAMENTARIA  
**DEMONSTRATIVO DA EXECUÇÃO DAS DESPESAS POR FUNÇÃO/SUBFUNÇÃO**  
 ORÇAMENTOS FISCAL E DA SEGURIDADE SOCIAL  
 JANEIRO A ABRIL DE 2004/BIMESTRE MARÇO-ABRIL

LRF, Art. 52, inciso II, alínea "c" - Anexo II

R\$ milhares

FUNÇÃO/SUBFUNÇÃO	DOTAÇÃO INICIAL	DOTAÇÃO ATUALIZADA (a)	DESPESAS EMPENHADAS		DESPESAS LIQUIDADAS				SALDO (a-e)
			No Bimestre (b)	Até o Bimestre (c)	No Bimestre (d)	Até o Bimestre (e)	% (e/total e)	% (e/a)	
<b>ASSISTÊNCIA SOCIAL</b>	13.171.488	13.171.488	2.157.482	4.151.780	1.802.898	3.780.586	2,42	28,70	9.390.902
Planejamento e Orçamento	9.519	9.519	12	12	12	12	0,00	0,13	9.507
Administração Geral	48.696	48.696	6.457	18.732	3.425	4.897	0,00	10,06	43.799
Administração Financeira	14.625	14.625	0	0	0	0	0,00	0,00	14.625
Normalização e Fiscalização	2.000	2.000	0	0	0	0	0,00	0,00	2.000
Tecnologia da Informação	21.924	21.924	0	0	0	0	0,00	0,00	21.924
Formação de Recursos Humanos	19.371	19.371	0	8	0	8	0,00	0,04	19.363
Comunicação Social	9.269	9.269	0	0	0	0	0,00	0,00	9.269
Assistência ao Idoso	53.923	53.923	16.083	17.583	7.211	7.211	0,00	13,37	46.712
Assistência ao Portador de Deficiência	114.894	114.894	41.285	41.285	17.131	17.131	0,01	14,91	97.763
Assistência a Criança e ao Adolescente	441.245	441.245	253.557	253.779	88.271	88.271	0,06	20,00	352.974
Assistência Comunitária	598.119	598.119	80.245	80.414	8.097	8.249	0,01	1,38	589.870
Atenção Básica	476	476	0	16	0	0	0,00	0,00	476
Alimentação e Nutrição	601	601	0	415	41	67	0,00	11,15	534
Proteção e Benefícios ao Trabalhador	466	466	0	466	5	9	0,00	1,93	457
Educação Infantil	296	296	0	14	1	1	0,00	0,34	295
Desenvolvimento Científico	285	285	0	0	0	0	0,00	0,00	285
Desenvolvimento Tecnológico e Engenharia	1.000	1.000	0	0	0	0	0,00	0,00	1.000
Abastecimento	149.940	149.940	32.892	32.892	27.750	27.750	0,02	18,51	122.190
Transferências	11.669.591	11.669.591	1.726.880	3.706.093	1.650.954	3.626.980	2,33	31,08	8.042.611
Outros Encargos Especiais	15.248	15.248	71	71	0	0	0,00	0,00	15.248
<b>PREVIDÊNCIA SOCIAL</b>	160.707.742	160.707.742	22.403.899	64.133.318	23.929.218	47.374.225	30,37	29,48	113.333.517
Representação Judicial e Extrajudicial	8.000	8.000	3.946	5.201	3.579	4.254	0,00	53,18	3.746
Planejamento e Orçamento	2.192	2.192	610	786	332	387	0,00	17,66	1.805
Administração Geral	1.734.070	1.734.070	255.597	533.715	226.773	475.399	0,30	27,42	1.258.671
Administração Financeira	38.206	38.206	0	0	0	0	0,00	0,00	38.206
Normalização e Fiscalização	33.476	33.476	6.753	10.516	4.862	7.157	0,00	21,38	26.319
Tecnologia da Informação	387.496	387.496	0	31.185	29.951	29.951	0,02	7,73	357.545
Formação de Recursos Humanos	23.053	23.053	1.759	2.228	977	982	0,00	4,26	22.071
Administração de Receitas	10.365	10.365	1.857	2.924	996	1.213	0,00	11,70	9.152
Comunicação Social	5.200	5.200	1.017	1.089	1.089	1.089	0,00	20,94	4.111
Previdência Básica	108.805.350	108.805.350	16.141.202	32.027.632	16.013.499	31.877.609	20,44	29,30	76.927.741
Previdência do Regime Estatutário	35.447.305	35.447.305	3.747.149	27.341.735	5.532.771	10.996.679	7,05	31,02	24.450.626
Previdência Complementar	2.157	2.157	180	255	55	75	0,00	3,48	2.082
Previdência Especial	866.787	866.787	112.711	279.431	124.349	229.611	0,15	26,49	637.176

FONTE: SIAFI - STN/CCONT/GEINC

Continua (5/16)

GOVERNO FEDERAL  
 RELATORIO RESUMIDO DA EXECUÇÃO ORÇAMENTARIA  
**DEMONSTRATIVO DA EXECUÇÃO DAS DESPESAS POR FUNÇÃO/SUBFUNÇÃO**  
 ORÇAMENTOS FISCAL E DA SEGURIDADE SOCIAL  
 JANEIRO A ABRIL DE 2004/BIMESTRE MARÇO-ABRIL

LRF, Art. 52, inciso II, alínea "c" - Anexo II

R\$ milhares

FUNÇÃO/SUBFUNÇÃO	DOTAÇÃO INICIAL	DOTAÇÃO ATUALIZADA (a)	DESPESAS EMPENHADAS		DESPESAS LIQUIDADAS				SALDO (a-e)
			No Bimestre (b)	Até o Bimestre (c)	No Bimestre (d)	Até o Bimestre (e)	% (e/total e)	% (e/a)	
Atenção Básica	111.423	111.423	105.137	111.119	15.860	21.841	0,01	19,60	89.582
Alimentação e Nutrição	44.424	44.424	33.783	43.978	10.015	19.118	0,01	43,04	25.306
Proteção e Benefícios ao Trabalhador	28.387	28.387	22.260	28.385	4.850	9.734	0,01	34,29	18.653
Educação Infantil	9.785	9.785	8.812	9.701	829	1.647	0,00	16,83	8.138
Desenvolvimento Científico	1.081	1.081	155	155	0	0	0,00	0,00	1.081
Normalização e Qualidade	21.625	21.625	3.163	5.176	2.398	2.902	0,00	13,42	18.723
Transferências	13.127.360	13.127.360	1.957.808	3.698.107	1.956.033	3.694.577	2,37	28,14	9.432.783
<b>SAÚDE</b>	<b>33.099.375</b>	<b>33.099.375</b>	<b>9.091.280</b>	<b>15.151.166</b>	<b>4.868.915</b>	<b>8.930.668</b>	<b>5,73</b>	<b>26,98</b>	<b>24.168.707</b>
Planejamento e Orçamento	3.932	3.932	863	863	159	159	0,00	4,04	3.773
Administração Geral	3.277.970	3.277.970	693.534	1.522.633	434.126	852.642	0,55	26,01	2.425.328
Controle Interno	5.120	5.120	1.074	1.856	929	1.236	0,00	24,14	3.884
Normalização e Fiscalização	18.200	18.200	11.323	12.085	2.707	3.107	0,00	17,07	15.093
Tecnologia da Informação	115.306	115.306	40.179	44.032	6.333	9.953	0,01	8,63	105.353
Formação de Recursos Humanos	229.780	229.780	32.975	45.759	11.730	20.769	0,01	9,04	209.011
Comunicação Social	101.200	101.200	10.957	14.452	11.241	13.236	0,01	13,08	87.964
Informação e Inteligência	128.982	128.982	14.761	15.019	351	486	0,00	0,38	128.496
Cooperação Internacional	2.000	2.000	0	0	0	0	0,00	0,00	2.000
Previdência Complementar	4.897	4.897	2.650	4.897	899	1.467	0,00	29,96	3.430
Atenção Básica	453.588	453.588	259.942	294.640	50.812	75.532	0,05	16,65	378.056
Assistência Hospitalar e Ambulatorial	1.334.404	1.334.404	359.895	581.715	222.373	383.107	0,25	28,71	951.297
Suporte Profilático e Terapêutico	2.182.565	2.202.565	747.287	940.954	270.252	409.695	0,26	18,60	1.792.870
Vigilância Sanitária	104.490	104.490	26.686	32.790	11.110	16.675	0,01	15,96	87.815
Vigilância Epidemiológica	1.039.878	1.039.878	321.389	443.431	252.808	315.821	0,20	30,37	724.057
Alimentação e Nutrição	105.650	105.650	52.429	99.644	20.860	43.192	0,03	40,88	62.458
Proteção e Benefícios ao Trabalhador	59.550	59.550	41.218	58.647	9.942	19.082	0,01	32,04	40.468
Educação Infantil	17.600	17.600	10.497	13.437	2.031	3.996	0,00	22,70	13.604
Educação de Jovens e Adultos	2.000	2.000	0	0	0	0	0,00	0,00	2.000
Direitos Individuais, Coletivos e Difusos	21.411	21.411	2.300	2.300	2.000	2.000	0,00	9,34	19.411
Assistência aos Povos Indígenas	3.950	3.950	56	56	20	21	0,00	0,53	3.929
Saneamento Básico Rural	95.208	95.208	3.618	3.838	810	884	0,00	0,93	94.324
Saneamento Básico Urbano	500.895	500.895	11.179	12.279	3.062	3.062	0,00	0,61	497.833
Desenvolvimento Científico	181.385	181.385	31.932	60.154	18.186	25.853	0,02	14,25	155.532
Desenvolvimento Tecnológico e Engenharia	63.000	63.000	13.703	21.275	13.165	16.769	0,01	26,62	46.231
Difusão do Conhecimento Científico e Tecnológico	32.180	32.180	7.100	8.063	1.847	2.553	0,00	7,93	29.627
Transferências	4.190.950	4.190.950	1.061.465	1.595.923	750.433	1.214.352	0,78	28,98	2.976.598

FONTE: SIAFI - STN/CONT/GEINC

Continua (6/16)

GOVERNO FEDERAL  
 RELATORIO RESUMIDO DA EXECUÇÃO ORÇAMENTARIA  
**DEMONSTRATIVO DA EXECUÇÃO DAS DESPESAS POR FUNÇÃO/SUBFUNÇÃO**  
 ORÇAMENTOS FISCAL E DA SEGURIDADE SOCIAL  
 JANEIRO A ABRIL DE 2004/BIMESTRE MARÇO-ABRIL

LRF, Art. 52, inciso II, alínea "c" - Anexo II

R\$ milhares

FUNÇÃO/SUBFUNÇÃO	DOTAÇÃO INICIAL	DOTAÇÃO ATUALIZADA (a)	DESPESAS EMPENHADAS		DESPESAS LIQUIDADAS				SALDO (a-e)
			No Bimestre (b)	Até o Bimestre (c)	No Bimestre (d)	Até o Bimestre (e)	% (e/total e)	% (e/a)	
Outros Encargos Especiais	18.823.284	18.803.284	5.332.268	9.320.424	2.770.729	5.495.019	3,52	29,22	13.308.265
<b>TRABALHO</b>	10.459.941	10.459.941	589.455	7.952.402	1.386.694	2.643.838	1,70	25,28	7.816.103
Administração Geral	678.773	678.773	454.617	560.509	96.730	176.228	0,11	25,96	502.545
Administração Financeira	154.224	154.224	62.500	72.622	11.485	19.494	0,01	12,64	134.730
Normalização e Fiscalização	17.435	17.435	3.249	5.028	2.583	3.906	0,00	22,40	13.529
Tecnologia da Informação	44.707	44.707	13.126	21.817	5.249	13.429	0,01	30,04	31.278
Formação de Recursos Humanos	5.185	5.185	472	515	118	146	0,00	2,82	5.039
Comunicação Social	5.155	5.155	3.295	3.330	55	64	0,00	1,24	5.091
Cooperação Internacional	7.371	7.371	1.005	1.005	123	123	0,00	1,67	7.248
Atenção Básica	13.948	13.948	10.786	12.912	1.959	3.031	0,00	21,73	10.917
Alimentação e Nutrição	7.786	7.786	5.630	7.616	1.724	3.362	0,00	43,18	4.424
Proteção e Benefícios ao Trabalhador	28.178	28.178	11.708	13.647	8.765	9.795	0,01	34,76	18.383
Relações de Trabalho	8.150	8.150	915	1.335	571	766	0,00	9,40	7.384
Empregabilidade	253.919	253.919	17.660	21.029	17.666	19.842	0,01	7,81	234.077
Fomento ao Trabalho	25.041	25.041	143	143	116	116	0,00	0,46	24.925
Ensino Profissional	50	50	0	0	0	0	0,00	0,00	50
Educação Infantil	1.542	1.542	1.260	1.507	181	370	0,00	23,99	1.172
Direitos Individuais, Coletivos e Difusos	300	300	30	30	30	30	0,00	10,00	270
Desenvolvimento Científico	6.538	6.538	2.029	2.422	2.100	2.141	0,00	32,75	4.397
Difusão do Conhecimento Científico e Tecnológico	824	824	601	607	59	65	0,00	7,89	759
Normalização e Qualidade	413	413	199	214	54	66	0,00	15,98	347
Transferências	9.105.209	9.105.209	0	7.225.884	1.237.118	2.390.856	1,53	26,26	6.714.353
Outros Encargos Especiais	95.193	95.193	230	230	8	8	0,00	0,01	95.185
<b>EDUCAÇÃO</b>	13.852.006	13.852.006	2.187.069	8.823.834	1.705.055	2.922.731	1,87	21,10	10.929.275
Planejamento e Orçamento	9.500	9.500	1.015	1.285	182	288	0,00	3,03	9.212
Administração Geral	214.185	214.185	76.080	139.534	31.912	50.265	0,03	23,47	163.920
Administração Financeira	42.500	42.500	0	0	0	0	0,00	0,00	42.500
Tecnologia da Informação	117.465	117.465	3.963	4.266	1.319	1.466	0,00	1,25	115.999
Formação de Recursos Humanos	84.169	84.169	13.088	14.926	3.377	4.674	0,00	5,55	79.495
Administração de Receitas	2.000	2.000	100	220	92	103	0,00	5,15	1.897
Comunicação Social	22.136	22.136	1.993	1.993	1.361	1.361	0,00	6,15	20.775
Cooperação Internacional	11.404	11.404	4.742	5.401	4.272	4.819	0,00	42,26	6.585
Assistência a Criança e ao Adolescente	436	436	-15	0	-6	0	0,00	0,00	436
Atenção Básica	32.482	32.482	4.671	5.163	1.108	1.305	0,00	4,02	31.177
Assistência Hospitalar e Ambulatorial	322.859	322.859	31.319	203.814	49.302	86.819	0,06	26,89	236.040

FONTE: SIAFI - STN/CONT/GEINC

Continua (7/16)

GOVERNO FEDERAL  
 RELATORIO RESUMIDO DA EXECUÇÃO ORÇAMENTARIA  
**DEMONSTRATIVO DA EXECUÇÃO DAS DESPESAS POR FUNÇÃO/SUBFUNÇÃO**  
 ORÇAMENTOS FISCAL E DA SEGURIDADE SOCIAL  
 JANEIRO A ABRIL DE 2004/BIMESTRE MARÇO-ABRIL

LRF, Art. 52, inciso II, alínea "c" - Anexo II

R\$ milhares

FUNÇÃO/SUBFUNÇÃO	DOTAÇÃO INICIAL	DOTAÇÃO ATUALIZADA (a)	DESPESAS EMPENHADAS		DESPESAS LIQUIDADAS				SALDO (a-e)
			No Bimestre (b)	Até o Bimestre (c)	No Bimestre (d)	Até o Bimestre (e)	% (e/total e)	% (e/a)	
Suporte Profilático e Terapêutico	5.200	5.200	0	0	0	0	0,00	0,00	5.200
Alimentação e Nutrição	218.981	218.981	99.632	218.237	38.858	72.829	0,05	33,26	146.152
Proteção e Benefícios ao Trabalhador	91.442	91.442	39.352	91.204	15.773	28.886	0,02	31,59	62.556
Ensino Fundamental	896.159	896.159	5.721	7.986	2.237	2.843	0,00	0,32	893.316
Ensino Médio	196.918	196.918	7.223	63.275	8.744	17.033	0,01	8,65	179.885
Ensino Profissional	775.462	775.462	113.186	521.602	98.534	179.072	0,11	23,09	596.390
Ensino Superior	6.370.188	6.370.188	1.023.703	5.423.388	966.900	1.819.978	1,17	28,57	4.550.210
Educação Infantil	45.129	45.129	34.890	43.620	4.383	7.355	0,00	16,30	37.774
Educação de Jovens e Adultos	16.400	16.400	183	1.642	153	1.155	0,00	7,04	15.245
Educação Especial	40.793	40.793	2.791	19.035	2.720	5.078	0,00	12,45	35.715
Patrimônio Histórico, Artístico e Arqueológico	434	434	38	40	22	23	0,00	5,30	411
Difusão Cultural	1.293	1.293	104	118	53	58	0,00	4,49	1.235
Desenvolvimento Científico	23.042	23.042	3.362	3.743	1.031	1.343	0,00	5,83	21.699
Desenvolvimento Tecnológico e Engenharia	1.081	1.081	7	10	0	0	0,00	0,00	1.081
Difusão do Conhecimento Científico e Tecnológico	20.580	20.580	1.998	2.287	75	194	0,00	0,94	20.386
Transferências	1.204.762	1.204.762	591.412	690.119	184.432	283.139	0,18	23,50	921.623
Outros Encargos Especiais	3.085.006	3.085.006	126.511	1.360.926	288.221	352.645	0,23	11,43	2.732.361
<b>CULTURA</b>	417.127	417.127	68.903	133.265	25.007	41.318	0,03	9,91	375.809
Administração Geral	127.895	127.895	40.010	99.743	17.025	31.283	0,02	24,46	96.612
Normalização e Fiscalização	1.236	1.236	74	100	66	85	0,00	6,88	1.151
Tecnologia da Informação	3.129	3.129	394	408	238	253	0,00	8,09	2.876
Formação de Recursos Humanos	6.974	6.974	43	44	14	14	0,00	0,20	6.960
Comunicação Social	200	200	0	0	0	0	0,00	0,00	200
Atenção Básica	6.447	6.447	6.138	6.342	664	849	0,00	13,17	5.598
Alimentação e Nutrição	3.006	3.006	1.528	3.006	674	1.219	0,00	40,55	1.787
Proteção e Benefícios ao Trabalhador	3.594	3.594	1.908	3.594	564	953	0,00	26,52	2.641
Educação Infantil	454	454	411	450	75	104	0,00	22,91	350
Patrimônio Histórico, Artístico e Arqueológico	99.265	99.265	9.610	10.348	2.593	3.240	0,00	3,26	96.025
Difusão Cultural	163.914	163.914	8.764	9.207	3.093	3.317	0,00	2,02	160.597
Direitos Individuais, Coletivos e Difusos	284	284	1	1	1	1	0,00	0,35	283
Transferências	729	729	22	22	0	0	0,00	0,00	729
<b>DIREITOS DA CIDADANIA</b>	595.006	595.086	119.031	229.447	37.053	58.515	0,04	9,83	536.571
Defesa do Interesse Público no Processo Judiciário	1.000	1.000	0	0	0	0	0,00	0,00	1.000
Planejamento e Orçamento	2.750	2.750	0	0	0	0	0,00	0,00	2.750
Administração Geral	214.335	214.415	42.249	144.521	29.786	49.629	0,03	23,15	164.786

FONTE: SIAFI - STN/CCONT/GEINC

Continua (8/16)

GOVERNO FEDERAL  
 RELATÓRIO RESUMIDO DA EXECUÇÃO ORÇAMENTÁRIA  
**DEMONSTRATIVO DA EXECUÇÃO DAS DESPESAS POR FUNÇÃO/SUBFUNÇÃO**  
 ORÇAMENTOS FISCAL E DA SEGURIDADE SOCIAL  
 JANEIRO A ABRIL DE 2004/BIMESTRE MARÇO-ABRIL

LRF, Art. 52, inciso II, alínea "c" - Anexo II

R\$ milhares

FUNÇÃO/SUBFUNÇÃO	DOTAÇÃO INICIAL	DOTAÇÃO ATUALIZADA (a)	DESPESAS EMPENHADAS		DESPESAS LIQUIDADAS				SALDO (a-e)
			No Bimestre (b)	Até o Bimestre (c)	No Bimestre (d)	Até o Bimestre (e)	% (e/total e)	% (e/a)	
Normalização e Fiscalização	6.080	6.080	1.199	1.395	620	761	0,00	12,52	5.319
Tecnologia da Informação	1.835	1.835	66	66	0	0	0,00	0,00	1.835
Formação de Recursos Humanos	14.506	14.506	900	964	112	125	0,00	0,86	14.381
Comunicação Social	4.006	4.006	0	0	0	0	0,00	0,00	4.006
Assistência a Criança e ao Adolescente	1.580	1.580	0	0	0	0	0,00	0,00	1.580
Assistência Comunitária	3.000	3.000	0	0	0	0	0,00	0,00	3.000
Atenção Básica	6.643	6.643	5.615	5.974	669	670	0,00	10,09	5.973
Alimentação e Nutrição	4.851	4.851	224	4.851	921	1.735	0,00	35,77	3.116
Proteção e Benefícios ao Trabalhador	1.446	1.446	169	1.406	185	352	0,00	24,34	1.094
Educação Infantil	1.114	1.114	978	1.114	130	194	0,00	17,41	920
Custódia e Reintegração Social	187.010	187.010	53.133	53.256	21	21	0,00	0,01	186.989
Direitos Individuais, Coletivos e Difusos	12.218	12.218	1.830	1.919	254	280	0,00	2,29	11.938
Assistência aos Povos Indígenas	62.662	62.662	10.764	11.613	3.723	4.099	0,00	6,54	58.563
Preservação e Conservação Ambiental	250	250	19	36	5	16	0,00	6,40	234
Desenvolvimento Científico	630	630	27	34	26	32	0,00	5,08	598
Transferências	18.221	18.221	170	170	125	125	0,00	0,69	18.096
Outros Encargos Especiais	50.869	50.869	1.688	2.128	476	476	0,00	0,94	50.393
<b>URBANISMO</b>	<b>1.247.323</b>	<b>1.247.323</b>	<b>496.374</b>	<b>547.766</b>	<b>85.784</b>	<b>130.805</b>	<b>0,08</b>	<b>10,49</b>	<b>1.116.518</b>
Planejamento e Orçamento	1.110	1.110	10	10	2	2	0,00	0,18	1.108
Administração Geral	47.744	47.744	25.853	31.255	6.029	10.424	0,01	21,83	37.320
Normalização e Fiscalização	600	600	257	257	0	0	0,00	0,00	600
Tecnologia da Informação	43.931	43.931	20.043	20.043	8.561	8.561	0,01	19,49	35.370
Formação de Recursos Humanos	2.385	2.385	88	88	49	49	0,00	2,05	2.336
Comunicação Social	4.358	4.358	21	21	1	1	0,00	0,02	4.357
Previdência Complementar	6.096	6.096	1.976	4.942	350	780	0,00	12,80	5.316
Atenção Básica	7.529	7.529	6.508	7.437	1.242	2.160	0,00	28,69	5.369
Alimentação e Nutrição	15.504	15.504	13.218	15.194	3.594	5.354	0,00	34,53	10.150
Proteção e Benefícios ao Trabalhador	2.631	2.631	1.337	1.958	306	684	0,00	26,00	1.947
Educação Infantil	1.096	1.096	906	1.031	201	316	0,00	28,83	780
Infra-Estrutura Urbana	84.312	84.312	0	0	0	0	0,00	0,00	84.312
Serviços Urbanos	7.284	7.284	1.820	1.820	1.703	1.703	0,00	23,38	5.581
Transportes Coletivos Urbanos	439.804	439.804	267.866	305.604	61.597	97.008	0,06	22,06	342.796
Desenvolvimento Científico	308	308	0	0	0	0	0,00	0,00	308
Outros Encargos Especiais	582.631	582.631	156.471	158.106	2.149	3.763	0,00	0,65	578.868
<b>HABITAÇÃO</b>	<b>527.432</b>	<b>568.679</b>	<b>63.684</b>	<b>71.300</b>	<b>47</b>	<b>47</b>	<b>0,00</b>	<b>0,01</b>	<b>568.632</b>

FONTE: SIAFI - STN/CCONT/GEINC

Continua (9/16)

GOVERNO FEDERAL  
 RELATÓRIO RESUMIDO DA EXECUÇÃO ORÇAMENTÁRIA  
**DEMONSTRATIVO DA EXECUÇÃO DAS DESPESAS POR FUNÇÃO/SUBFUNÇÃO**  
 ORÇAMENTOS FISCAL E DA SEGURIDADE SOCIAL  
 JANEIRO A ABRIL DE 2004/BIMESTRE MARÇO-ABRIL

LRF, Art. 52, inciso II, alínea "c" - Anexo II

R\$ milhares

FUNÇÃO/SUBFUNÇÃO	DOTAÇÃO INICIAL	DOTAÇÃO ATUALIZADA (a)	DESPESAS EMPENHADAS		DESPESAS LIQUIDADAS				SALDO (a-e)
			No Bimestre (b)	Até o Bimestre (c)	No Bimestre (d)	Até o Bimestre (e)	% (e/total e)	% (e/a)	
Administração Geral	660	660	238	238	32	32	0,00	4,85	628
Tecnologia da Informação	100	100	0	0	0	0	0,00	0,00	100
Normalização e Qualidade	40	40	0	0	0	0	0,00	0,00	40
Outros Encargos Especiais	526.632	567.879	63.446	71.062	15	15	0,00	0,00	567.864
<b>SANEAMENTO</b>	184.991	184.991	10.687	10.687	145	146	0,00	0,08	184.845
Saneamento Básico Rural	5.506	5.506	0	0	0	0	0,00	0,00	5.506
Saneamento Básico Urbano	18.872	18.872	300	300	145	146	0,00	0,77	18.726
Outros Encargos Especiais	160.613	160.613	10.387	10.387	0	0	0,00	0,00	160.613
<b>GESTÃO AMBIENTAL</b>	1.297.409	1.297.409	196.249	486.214	108.944	194.363	0,12	14,98	1.103.046
Planejamento e Orçamento	12.768	12.768	2.390	2.800	1.149	1.551	0,00	12,15	11.217
Administração Geral	454.538	454.538	100.496	375.608	89.150	171.175	0,11	37,66	283.363
Normalização e Fiscalização	11.059	11.059	2.220	2.566	1.737	1.943	0,00	17,57	9.116
Tecnologia da Informação	5.510	5.510	559	621	289	303	0,00	5,50	5.207
Ordenamento Territorial	350	350	72	183	163	174	0,00	49,71	176
Formação de Recursos Humanos	9.555	9.555	1.632	1.725	94	160	0,00	1,67	9.395
Comunicação Social	1.250	1.250	60	60	60	60	0,00	4,80	1.190
Assistência Comunitária	40	40	0	0	0	0	0,00	0,00	40
Atenção Básica	11.236	11.236	2.279	3.088	2.228	2.301	0,00	20,48	8.935
Alimentação e Nutrição	8.839	8.839	396	8.826	1.839	3.567	0,00	40,36	5.272
Proteção e Benefícios ao Trabalhador	1.861	1.861	333	1.811	214	411	0,00	22,08	1.450
Educação Infantil	1.506	1.506	91	203	29	53	0,00	3,52	1.453
Patrimônio Histórico, Artístico e Arqueológico	530	530	0	0	0	0	0,00	0,00	530
Saneamento Básico Urbano	2.160	2.160	0	0	0	0	0,00	0,00	2.160
Preservação e Conservação Ambiental	139.272	139.272	13.843	15.027	2.494	2.753	0,00	1,98	136.519
Controle Ambiental	28.494	28.494	4.736	5.332	1.930	2.143	0,00	7,52	26.351
Recuperação de Áreas Degradadas	15.128	15.128	206	228	99	99	0,00	0,65	15.029
Recursos Hídricos	510.347	510.347	63.271	64.107	5.837	5.995	0,00	1,17	504.352
Desenvolvimento Científico	406	406	169	171	50	51	0,00	12,56	355
Desenvolvimento Tecnológico e Engenharia	570	570	91	100	10	10	0,00	1,75	560
Difusão do Conhecimento Científico e Tecnológico	4.676	4.676	560	560	264	264	0,00	5,65	4.412
Promoção da Produção Vegetal	850	850	0	0	0	0	0,00	0,00	850
Extensão Rural	3.097	3.097	24	30	24	24	0,00	0,77	3.073
Transferências	1.447	1.447	599	641	431	473	0,00	32,69	974
Outros Encargos Especiais	71.920	71.920	2.222	2.527	853	853	0,00	1,19	71.067
<b>CIÊNCIA E TECNOLOGIA</b>	2.597.985	2.597.985	901.890	1.212.710	274.307	421.202	0,27	16,21	2.176.783

FONTE: SIAFI - STN/CONT/GEINC

Continua (10/16)

GOVERNO FEDERAL  
 RELATORIO RESUMIDO DA EXECUÇÃO ORÇAMENTARIA  
**DEMONSTRATIVO DA EXECUÇÃO DAS DESPESAS POR FUNÇÃO /SUBFUNÇÃO**  
 ORÇAMENTOS FISCAL E DA SEGURIDADE SOCIAL  
 JANEIRO A ABRIL DE 2004/BIMESTRE MARÇO-ABRIL

LRF, Art. 52, inciso II, alínea "c" - Anexo II

R\$ milhares

FUNÇÃO/SUBFUNÇÃO	DOTAÇÃO INICIAL	DOTAÇÃO ATUALIZADA (a)	DESPESAS EMPENHADAS		DESPESAS LIQUIDADAS				SALDO (a-e)
			No Bimestre (b)	Até o Bimestre (c)	No Bimestre (d)	Até o Bimestre (e)	% (e/total e)	% (e/a)	
Planejamento e Orçamento	5.725	5.725	1.440	1.744	834	1.126	0,00	19,67	4.599
Administração Geral	604.334	604.334	210.248	388.773	94.512	177.147	0,11	29,31	427.187
Normalização e Fiscalização	5.241	5.241	308	421	207	302	0,00	5,76	4.939
Tecnologia da Informação	34.820	34.820	10.013	13.214	4.973	7.915	0,01	22,73	26.905
Formação de Recursos Humanos	62.081	62.081	8.203	10.528	6.999	7.980	0,01	12,85	54.101
Comunicação Social	75	75	0	0	0	0	0,00	0,00	75
Defesa Civil	526	526	4	10	4	5	0,00	0,95	521
Cooperação Internacional	6.250	6.250	11	21	6	16	0,00	0,26	6.234
Previdência Complementar	4.587	4.587	0	4.548	771	1.318	0,00	28,73	3.269
Atenção Básica	21.928	21.928	19.531	21.799	4.199	6.384	0,00	29,11	15.544
Suporte Profilático e Terapêutico	24.346	24.346	7.950	8.989	1.734	2.734	0,00	11,23	21.612
Alimentação e Nutrição	12.568	12.568	8.417	11.766	2.255	4.374	0,00	34,80	8.194
Proteção e Benefícios ao Trabalhador	11.283	11.283	8.412	10.339	1.578	2.541	0,00	22,52	8.742
Educação Infantil	1.680	1.680	1.141	1.329	157	293	0,00	17,44	1.387
Infra-Estrutura Urbana	120	120	0	0	0	0	0,00	0,00	120
Controle Ambiental	4.286	4.286	332	352	56	58	0,00	1,35	4.228
Desenvolvimento Científico	196.738	196.738	36.114	39.977	4.175	5.767	0,00	2,93	190.971
Desenvolvimento Tecnológico e Engenharia	698.511	698.511	108.700	130.112	38.977	45.601	0,03	6,53	652.910
Difusão do Conhecimento Científico e Tecnológico	15.912	15.912	2.829	3.219	867	1.044	0,00	6,56	14.868
Produção Industrial	219.339	219.339	61.732	69.799	27.084	31.566	0,02	14,39	187.773
Mineração	26.861	26.861	3.992	4.462	1.447	1.911	0,00	7,11	24.950
Normalização e Qualidade	1.450	1.450	134	146	30	30	0,00	2,07	1.420
Transferências	613.566	613.566	409.746	487.932	83.264	122.746	0,08	20,01	490.820
Outros Encargos Especiais	25.758	25.758	2.633	3.230	178	344	0,00	1,34	25.414
<b>AGRICULTURA</b>	<b>11.946.753</b>	<b>11.946.753</b>	<b>-1.390.997</b>	<b>4.658.206</b>	<b>843.048</b>	<b>1.560.466</b>	<b>1,00</b>	<b>13,06</b>	<b>10.386.287</b>
Administração Geral	1.293.025	1.293.025	511.852	1.092.659	253.530	434.025	0,28	33,57	859.000
Normalização e Fiscalização	34.576	34.576	3.266	3.682	1.360	1.643	0,00	4,75	32.933
Tecnologia da Informação	9.390	9.390	2.620	2.620	289	290	0,00	3,09	9.100
Ordenamento Territorial	5.000	5.000	4.128	5.000	1.891	2.762	0,00	55,24	2.238
Formação de Recursos Humanos	28.890	28.890	1.541	1.585	363	379	0,00	1,31	28.511
Comunicação Social	7.974	7.974	101	101	0	0	0,00	0,00	7.974
Previdência Complementar	48.666	48.666	2.488	37.649	8.040	16.288	0,01	33,47	32.378
Atenção Básica	57.665	57.665	42.487	55.763	11.348	24.379	0,02	42,28	33.286
Alimentação e Nutrição	43.954	43.954	35.850	43.417	8.264	15.663	0,01	35,63	28.291
Proteção e Benefícios ao Trabalhador	10.982	10.982	8.410	9.801	1.747	3.111	0,00	28,33	7.871

FONTE: SIAFI - STN/CONT/GEINC

Continua (11/16)

GOVERNO FEDERAL  
 RELATÓRIO RESUMIDO DA EXECUÇÃO ORÇAMENTÁRIA  
**DEMONSTRATIVO DA EXECUÇÃO DAS DESPESAS POR FUNÇÃO/SUBFUNÇÃO**  
 ORÇAMENTOS FISCAL E DA SEGURIDADE SOCIAL  
 JANEIRO A ABRIL DE 2004/BIMESTRE MARÇO-ABRIL

LRF, Art. 52, inciso II, alínea "c" - Anexo II

R\$ milhares

FUNÇÃO/SUBFUNÇÃO	DOTAÇÃO INICIAL	DOTAÇÃO ATUALIZADA (a)	DESPESAS EMPENHADAS		DESPESAS LIQUIDADAS				SALDO (a-e)
			No Bimestre (b)	Até o Bimestre (c)	No Bimestre (d)	Até o Bimestre (e)	% (e/total e)	% (e/a)	
Ensino Profissional	1.294	1.294	427	462	185	195	0,00	15,07	1.099
Educação Infantil	3.030	3.030	2.034	2.508	454	952	0,00	31,42	2.078
Preservação e Conservação Ambiental	2.700	2.700	0	0	0	0	0,00	0,00	2.700
Meteorologia	1.600	1.600	0	96	96	96	0,00	6,00	1.504
Desenvolvimento Científico	1.440	1.440	28	28	17	17	0,00	1,18	1.423
Desenvolvimento Tecnológico e Engenharia	169.671	169.671	39.163	46.429	15.284	21.656	0,01	12,76	148.015
Difusão do Conhecimento Científico e Tecnológico	18.729	18.729	3.052	3.651	1.868	2.419	0,00	12,92	16.310
Promoção da Produção Vegetal	9.438	9.438	206	250	84	99	0,00	1,05	9.339
Promoção da Produção Animal	19.930	19.930	1.300	1.457	422	542	0,00	2,72	19.388
Defesa Sanitária Vegetal	9.418	9.418	1.558	1.672	386	457	0,00	4,85	8.961
Defesa Sanitária Animal	37.103	37.103	10.613	12.475	2.318	3.208	0,00	8,65	33.895
Abastecimento	2.542.172	2.542.172	67.541	137.615	60.336	129.733	0,08	5,10	2.412.439
Extensão Rural	127.772	127.772	6.184	6.714	3.171	3.557	0,00	2,78	124.215
Irrigação	312.188	312.188	47.574	48.208	2.797	2.990	0,00	0,96	309.198
Normalização e Qualidade	1.871	1.871	127	138	51	55	0,00	2,94	1.816
Promoção Comercial	4.355	4.355	778	962	184	184	0,00	4,23	4.171
Comercialização	200	200	0	0	0	0	0,00	0,00	200
Serviços Financeiros	2.000	2.000	0	0	0	0	0,00	0,00	2.000
Energia Elétrica	19.062	19.062	71	74	30	33	0,00	0,17	19.029
Transferências	82.715	82.715	8.067	8.293	5.005	5.230	0,00	6,32	77.485
Outros Encargos Especiais	7.039.943	7.039.943	-2.192.463	3.134.897	463.528	890.503	0,57	12,65	6.149.440
<b>ORGANIZAÇÃO AGRÁRIA</b>	<b>1.908.115</b>	<b>1.908.115</b>	<b>345.486</b>	<b>382.685</b>	<b>111.273</b>	<b>143.326</b>	<b>0,09</b>	<b>7,51</b>	<b>1.764.789</b>
Planejamento e Orçamento	9.224	9.224	1.900	1.900	1.000	1.000	0,00	10,84	8.224
Administração Geral	268.066	268.066	86.239	117.909	39.248	67.667	0,04	25,24	200.399
Normalização e Fiscalização	10.440	10.440	7.152	7.222	251	319	0,00	3,06	10.121
Tecnologia da Informação	7.515	7.515	5.251	5.251	7	7	0,00	0,09	7.508
Ordenamento Territorial	14.111	14.111	835	835	775	775	0,00	5,49	13.336
Formação de Recursos Humanos	44.477	44.477	2.199	2.500	1.557	1.582	0,00	3,56	42.895
Comunicação Social	2.000	2.000	0	0	0	0	0,00	0,00	2.000
Informação e Inteligência	804	804	60	60	6	6	0,00	0,75	798
Assistência Comunitária	2.580	2.580	1.110	1.222	290	377	0,00	14,61	2.203
Atenção Básica	15.014	15.014	14.107	15.014	6.200	6.200	0,00	41,29	8.814
Alimentação e Nutrição	5.556	5.556	4.183	5.556	1.269	2.421	0,00	43,57	3.135
Proteção e Benefícios ao Trabalhador	2.533	2.533	1.826	2.533	677	1.214	0,00	47,93	1.319
Educação Infantil	1.155	1.155	1.008	1.155	115	239	0,00	20,69	916

FONTE: SIAFI - STN/CONT/GEINC

Continua (12/16)

GOVERNO FEDERAL  
 RELATÓRIO RESUMIDO DA EXECUÇÃO ORÇAMENTÁRIA  
**DEMONSTRATIVO DA EXECUÇÃO DAS DESPESAS POR FUNÇÃO/SUBFUNÇÃO**  
 ORÇAMENTOS FISCAL E DA SEGURIDADE SOCIAL  
 JANEIRO A ABRIL DE 2004/BIMESTRE MARÇO-ABRIL

LRF, Art. 52, inciso II, alínea "c" - Anexo II

R\$ milhares

FUNÇÃO/SUBFUNÇÃO	DOTAÇÃO INICIAL	DOTAÇÃO ATUALIZADA (a)	DESPESAS EMPENHADAS		DESPESAS LIQUIDADAS				SALDO (a-e)
			No Bimestre (b)	Até o Bimestre (c)	No Bimestre (d)	Até o Bimestre (e)	% (e/total e)	% (e/a)	
Educação de Jovens e Adultos	30.570	30.570	2.986	2.995	587	589	0,00	1,93	29.981
Direitos Individuais, Coletivos e Difusos	1.000	1.000	33	33	5	5	0,00	0,50	995
Extensão Rural	48.020	48.020	0	0	0	0	0,00	0,00	48.020
Reforma Agrária	612.272	612.272	164.612	166.494	58.740	60.359	0,04	9,86	551.913
Promoção Comercial	33.876	33.876	710	730	500	520	0,00	1,54	33.356
Transferências	128.402	128.402	34.945	34.945	43	43	0,00	0,03	128.359
Outros Encargos Especiais	670.500	670.500	16.330	16.331	3	3	0,00	0,00	670.497
<b>INDÚSTRIA</b>	<b>3.321.660</b>	<b>3.321.660</b>	<b>688.846</b>	<b>828.032</b>	<b>498.028</b>	<b>553.728</b>	<b>0,36</b>	<b>16,67</b>	<b>2.767.932</b>
Administração Geral	424.826	424.826	148.950	271.133	64.200	106.672	0,07	25,11	318.154
Normatização e Fiscalização	2.091	2.091	453	566	292	351	0,00	16,79	1.740
Tecnologia da Informação	28.516	28.516	5.882	6.012	896	904	0,00	3,17	27.612
Formação de Recursos Humanos	9.375	9.375	636	711	317	369	0,00	3,94	9.006
Administração de Concessões	1.639	1.639	94	108	59	66	0,00	4,03	1.573
Previdência Complementar	12.865	12.865	12.674	12.865	354	546	0,00	4,24	12.319
Atenção Básica	9.870	9.870	7.685	8.779	1.604	2.542	0,00	25,75	7.328
Alimentação e Nutrição	8.518	8.518	5.916	8.518	1.640	3.000	0,00	35,22	5.518
Proteção e Benefícios ao Trabalhador	3.582	3.582	1.765	3.242	544	898	0,00	25,07	2.684
Educação Infantil	1.355	1.355	1.058	1.185	156	271	0,00	20,00	1.084
Patrimônio Histórico, Artístico e Arqueológico	100	100	2	3	2	2	0,00	2,00	98
Desenvolvimento Científico	13.460	13.460	201	298	29	106	0,00	0,79	13.354
Desenvolvimento Tecnológico e Engenharia	175	175	0	0	0	0	0,00	0,00	175
Difusão do Conhecimento Científico e Tecnológico	3.120	3.120	606	708	205	257	0,00	8,24	2.863
Reforma Agrária	5.000	5.000	0	0	0	0	0,00	0,00	5.000
Promoção Industrial	22.792	22.792	3.811	4.131	588	888	0,00	3,90	21.904
Produção Industrial	136	136	0	0	0	0	0,00	0,00	136
Mineração	25.343	25.343	2.215	2.870	1.210	1.813	0,00	7,15	23.530
Propriedade Industrial	3.981	3.981	2.489	2.489	435	435	0,00	10,93	3.546
Normalização e Qualidade	148.845	148.845	49.983	57.491	10.319	17.339	0,01	11,65	131.506
Promoção Comercial	3.735	3.735	801	867	418	434	0,00	11,62	3.301
Comércio Exterior	17.751	17.751	5.308	6.536	1.449	2.322	0,00	13,08	15.429
Serviços Financeiros	113	113	0	0	0	0	0,00	0,00	113
Transferências	14.892	14.892	139	139	46	46	0,00	0,31	14.846
Outros Encargos Especiais	628.762	628.762	438.178	439.381	413.265	414.467	0,27	65,92	214.295
Reserva de Contingência	1.930.818	1.930.818	0	0	0	0	0,00	0,00	1.930.818
<b>COMÉRCIO E SERVIÇOS</b>	<b>2.913.969</b>	<b>2.913.969</b>	<b>74.794</b>	<b>1.339.153</b>	<b>120.884</b>	<b>129.889</b>	<b>0,08</b>	<b>4,46</b>	<b>2.784.080</b>

FONTE: SIAFI - STN/CONT/GEINC

Continua (13/16)

GOVERNO FEDERAL  
 RELATÓRIO RESUMIDO DA EXECUÇÃO ORÇAMENTÁRIA  
**DEMONSTRATIVO DA EXECUÇÃO DAS DESPESAS POR FUNÇÃO/SUBFUNÇÃO**  
 ORÇAMENTOS FISCAL E DA SEGURIDADE SOCIAL  
 JANEIRO A ABRIL DE 2004/BIMESTRE MARÇO-ABRIL

LRF, Art. 52, inciso II, alínea "c" - Anexo II

R\$ milhares

FUNÇÃO/SUBFUNÇÃO	DOTAÇÃO INICIAL	DOTAÇÃO ATUALIZADA (a)	DESPESAS EMPENHADAS		DESPESAS LIQUIDADAS				SALDO (a-e)
			No Bimestre (b)	Até o Bimestre (c)	No Bimestre (d)	Até o Bimestre (e)	% (e/total e)	% (e/a)	
Planejamento e Orçamento	5.000	5.000	0	0	0	0	0,00	0,00	5.000
Administração Geral	50.515	50.515	15.231	32.316	3.668	6.254	0,00	12,38	44.261
Normalização e Fiscalização	186	186	0	0	0	0	0,00	0,00	186
Tecnologia da Informação	4.750	4.750	1.052	1.226	38	203	0,00	4,27	4.547
Formação de Recursos Humanos	3.827	3.827	49	57	9	16	0,00	0,42	3.811
Comunicação Social	425	425	0	0	0	0	0,00	0,00	425
Cooperação Internacional	200	200	-3	0	-3	0	0,00	0,00	200
Atenção Básica	751	751	140	185	84	89	0,00	11,85	662
Alimentação e Nutrição	565	565	0	511	73	142	0,00	25,13	423
Proteção e Benefícios ao Trabalhador	730	730	0	403	37	68	0,00	9,32	662
Educação Infantil	112	112	70	76	10	15	0,00	13,39	97
Patrimônio Histórico, Artístico e Arqueológico	8.520	8.520	0	0	0	0	0,00	0,00	8.520
Desenvolvimento Científico	3.491	3.491	0	0	0	0	0,00	0,00	3.491
Promoção Industrial	790	790	44	44	0	0	0,00	0,00	790
Normalização e Qualidade	4.672	4.672	0	0	0	0	0,00	0,00	4.672
Promoção Comercial	12.558	12.558	2.595	3.242	777	1.060	0,00	8,44	11.498
Turismo	125.491	125.491	23.337	34.720	12.739	18.140	0,01	14,46	107.351
Transferências	261.447	261.447	6.285	6.736	2	452	0,00	0,17	260.995
Outros Encargos Especiais	2.429.939	2.429.939	25.994	1.259.637	103.450	103.450	0,07	4,26	2.326.489
<b>COMUNICAÇÕES</b>	<b>631.311</b>	<b>631.311</b>	<b>169.502</b>	<b>241.279</b>	<b>60.938</b>	<b>81.594</b>	<b>0,05</b>	<b>12,92</b>	<b>549.717</b>
Planejamento e Orçamento	8.000	8.000	0	0	0	0	0,00	0,00	8.000
Administração Geral	285.348	285.348	65.702	128.583	29.285	44.200	0,03	15,49	241.148
Normalização e Fiscalização	42.030	42.030	20.340	21.266	6.096	6.678	0,00	15,89	35.352
Tecnologia da Informação	34.282	34.282	31.691	34.282	7.043	9.434	0,01	27,52	24.848
Formação de Recursos Humanos	18.725	18.725	2.906	3.264	850	1.005	0,00	5,37	17.720
Comunicação Social	2.996	2.996	2.616	2.696	623	673	0,00	22,46	2.323
Atenção Básica	33.809	33.809	30.528	32.891	4.770	6.600	0,00	19,52	27.209
Alimentação e Nutrição	3.151	3.151	1.065	2.476	379	726	0,00	23,04	2.425
Proteção e Benefícios ao Trabalhador	1.891	1.891	413	993	183	342	0,00	18,09	1.549
Educação Infantil	657	657	59	323	31	64	0,00	9,74	593
Serviços Financeiros	647	647	0	0	0	0	0,00	0,00	647
Telecomunicações	132.578	132.578	13.809	14.132	11.501	11.695	0,01	8,82	120.883
Transferências	4.972	4.972	177	177	177	177	0,00	3,56	4.795
Outros Encargos Especiais	62.225	62.225	196	196	0	0	0,00	0,00	62.225
<b>ENERGIA</b>	<b>725.499</b>	<b>725.499</b>	<b>142.960</b>	<b>226.768</b>	<b>44.294</b>	<b>61.285</b>	<b>0,04</b>	<b>8,45</b>	<b>664.214</b>

FONTE: SIAFI - STN/CONT/GEINC

Continua (14/16)

GOVERNO FEDERAL  
 RELATORIO RESUMIDO DA EXECUÇÃO ORÇAMENTARIA  
**DEMONSTRATIVO DA EXECUÇÃO DAS DESPESAS POR FUNÇÃO/SUBFUNÇÃO**  
 ORÇAMENTOS FISCAL E DA SEGURIDADE SOCIAL  
 JANEIRO A ABRIL DE 2004/BIMESTRE MARÇO-ABRIL

LRF, Art. 52, inciso II, alínea "c" - Anexo II

R\$ milhares

FUNÇÃO/SUBFUNÇÃO	DOTAÇÃO INICIAL	DOTAÇÃO ATUALIZADA (a)	DESPESAS EMPENHADAS		DESPESAS LIQUIDADAS				SALDO (a-e)
			No Bimestre (b)	Até o Bimestre (c)	No Bimestre (d)	Até o Bimestre (e)	% (e/total e)	% (e/a)	
Planejamento e Orçamento	9.789	9.789	0	0	0	0	0,00	0,00	9.789
Administração Geral	226.455	226.455	69.450	144.667	29.030	42.726	0,03	18,87	183.729
Normalização e Fiscalização	78.230	78.230	37.862	41.449	7.047	8.515	0,01	10,88	69.715
Formação de Recursos Humanos	12.330	12.330	307	422	80	111	0,00	0,90	12.219
Administração de Concessões	22.301	22.301	6.920	7.685	910	1.304	0,00	5,85	20.997
Comunicação Social	4.100	4.100	1.052	1.052	718	718	0,00	17,51	3.382
Atenção Básica	3.199	3.199	2.245	2.670	275	588	0,00	18,38	2.611
Alimentação e Nutrição	1.756	1.756	473	1.756	328	627	0,00	35,71	1.129
Proteção e Benefícios ao Trabalhador	1.062	1.062	620	1.062	129	241	0,00	22,69	821
Educação Infantil	281	281	124	168	19	38	0,00	13,52	243
Desenvolvimento Tecnológico e Engenharia	3.039	3.039	0	0	0	0	0,00	0,00	3.039
Normalização e Qualidade	35.230	35.230	9.819	10.894	1.585	1.620	0,00	4,60	33.610
Conservação de Energia	152	152	0	0	0	0	0,00	0,00	152
Energia Elétrica	93.124	93.124	8.266	8.758	2.509	2.979	0,00	3,20	90.145
Petróleo	31.175	31.175	5.822	6.185	1.664	1.818	0,00	5,83	29.357
Transferências	150.751	150.751	0	0	0	0	0,00	0,00	150.751
Outros Encargos Especiais	5.018	5.018	0	0	0	0	0,00	0,00	5.018
Reserva de Contingência	47.507	47.507	0	0	0	0	0,00	0,00	47.507
<b>TRANSPORTE</b>	<b>3.970.494</b>	<b>3.970.494</b>	<b>1.061.833</b>	<b>1.251.671</b>	<b>223.352</b>	<b>261.706</b>	<b>0,17</b>	<b>6,59</b>	<b>3.708.788</b>
Planejamento e Orçamento	3.134	3.134	0	0	0	0	0,00	0,00	3.134
Administração Geral	316.305	316.305	83.051	197.532	38.378	73.202	0,05	23,14	243.103
Normalização e Fiscalização	32.297	32.297	6.465	7.063	1.386	1.673	0,00	5,18	30.624
Tecnologia da Informação	2.936	2.936	0	0	0	0	0,00	0,00	2.936
Formação de Recursos Humanos	2.595	2.595	504	554	83	83	0,00	3,20	2.512
Administração de Concessões	11.625	11.625	1.651	1.718	123	152	0,00	1,31	11.473
Comunicação Social	2.320	2.320	1.002	1.002	0	0	0,00	0,00	2.320
Previdência Complementar	1.169	1.169	0	0	0	0	0,00	0,00	1.169
Atenção Básica	31.376	31.376	24.114	24.354	4.145	4.303	0,00	13,71	27.073
Alimentação e Nutrição	5.370	5.370	161	4.935	804	1.681	0,00	31,30	3.689
Proteção e Benefícios ao Trabalhador	3.589	3.589	85	3.576	509	1.108	0,00	30,87	2.481
Educação Infantil	1.081	1.081	93	964	73	142	0,00	13,14	939
Desenvolvimento Científico	31.800	31.800	10.357	11.087	4.768	4.768	0,00	14,99	27.032
Desenvolvimento Tecnológico e Engenharia	5.834	5.834	1.113	1.113	0	0	0,00	0,00	5.834
Serviços Financeiros	50.427	50.427	41.095	41.095	0	0	0,00	0,00	50.427
Transporte Rodoviário	2.091.025	2.091.025	695.512	755.051	21.566	21.567	0,01	1,03	2.069.458

FONTE: SIAFI - STN/CONT/GEINC

Continua (15/16)

**GOVERNO FEDERAL**  
**RELATÓRIO RESUMIDO DA EXECUÇÃO ORÇAMENTÁRIA**  
**DEMONSTRATIVO DA EXECUÇÃO DAS DESPESAS POR FUNÇÃO/SUBFUNÇÃO**  
**ORÇAMENTOS FISCAL E DA SEGURIDADE SOCIAL**  
**JANEIRO A ABRIL DE 2004/BIMESTRE MARÇO-ABRIL**

LRF, Art. 52, inciso II, alínea "c" - Anexo II

R\$ milhares

FUNÇÃO/SUBFUNÇÃO	DOTAÇÃO INICIAL	DOTAÇÃO ATUALIZADA (a)	DESPESAS EMPENHADAS		DESPESAS LIQUIDADAS				SALDO (a-e)
			No Bimestre (b)	Até o Bimestre (c)	No Bimestre (d)	Até o Bimestre (e)	% (e/total e)	% (e/a)	
Transporte Ferroviário	102.336	102.336	6.076	6.123	3.770	3.817	0,00	3,73	98.519
Transporte Hidroviário	268.066	268.066	17.070	17.101	33	61	0,00	0,02	268.005
Transferências	33	33	0	0	0	0	0,00	0,00	33
Outros Encargos Especiais	1.007.176	1.007.176	173.484	178.403	147.714	149.149	0,10	14,81	858.027
<b>DESPORTO E LAZER</b>	<b>357.891</b>	<b>357.891</b>	<b>17.374</b>	<b>25.857</b>	<b>6.169</b>	<b>7.414</b>	<b>0,00</b>	<b>2,07</b>	<b>350.477</b>
Planejamento e Orçamento	988	988	203	203	203	203	0,00	20,55	785
Administração Geral	23.281	23.281	11.892	19.926	4.957	6.166	0,00	26,49	17.115
Formação de Recursos Humanos	669	669	65	65	65	65	0,00	9,72	604
Comunicação Social	1.150	1.150	132	133	132	132	0,00	11,48	1.018
Atenção Básica	396	396	154	155	54	54	0,00	13,64	342
Alimentação e Nutrição	209	209	0	209	72	95	0,00	45,45	114
Proteção e Benefícios ao Trabalhador	192	192	0	192	38	51	0,00	26,56	141
Educação Infantil	46	46	0	46	12	12	0,00	26,09	34
Difusão do Conhecimento Científico e Tecnológico	192	192	0	0	0	0	0,00	0,00	192
Desporto de Rendimento	52.792	52.792	443	443	400	400	0,00	0,76	52.392
Desporto Comunitário	277.976	277.976	4.485	4.485	236	236	0,00	0,08	277.740
<b>ENCARGOS ESPECIAIS</b>	<b>282.617.307</b>	<b>286.923.103</b>	<b>20.417.105</b>	<b>251.010.719</b>	<b>39.843.989</b>	<b>76.921.867</b>	<b>49,32</b>	<b>26,81</b>	<b>210.001.236</b>
Refinanciamento da Dívida Externa	103.124	103.124	0	0	0	0	0,00	0,00	103.124
Serviço da Dívida Interna	129.103.008	131.373.837	5.996.195	124.111.492	20.274.102	33.310.658	21,36	25,36	98.063.179
Serviço da Dívida Externa	44.428.484	44.423.765	10.849.625	32.274.053	4.807.159	8.395.899	5,38	18,90	36.027.866
Transferências	71.822.832	72.006.290	2.799.652	66.982.558	11.188.315	22.102.947	14,17	30,70	49.903.343
Outros Encargos Especiais	37.159.859	39.016.087	771.633	27.642.616	3.574.413	13.112.363	8,41	33,61	25.903.724
<b>RESERVA DE CONTINGÊNCIA</b>	<b>19.849.417</b>	<b>18.876.433</b>	<b>0</b>	<b>0</b>	<b>0</b>	<b>0</b>	<b>0,00</b>	<b>0,00</b>	<b>18.876.433</b>
Reserva de Contingência	19.849.417	18.876.433	0	0	0	0	0,00	0,00	18.876.433
<b>TOTAL</b>	<b>609.102.362</b>	<b>612.809.720</b>	<b>66.332.156</b>	<b>389.242.041</b>	<b>81.126.133</b>	<b>155.968.592</b>	<b>100,00</b>	<b>25,45</b>	<b>456.841.128</b>

FONTE: SIAFI - STN/CCONT/GEINC

(16/16)

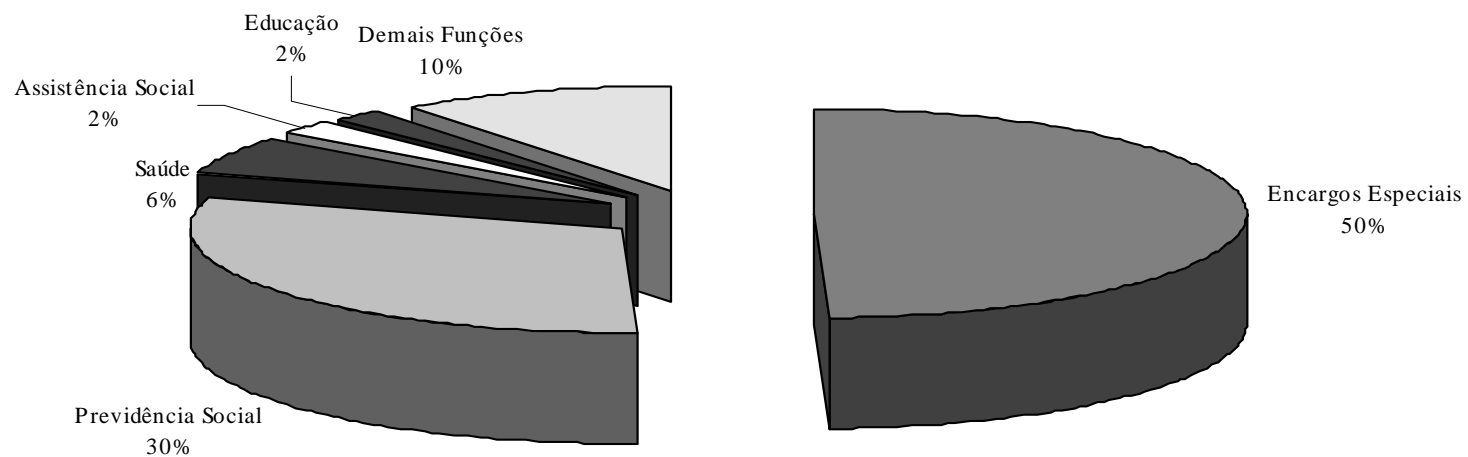
Notas:

a) Excetuados os valores do refinanciamento da Dívida Pública da União;

b) Eventual ocorrência de despesa realizada maior que a dotação da respectiva subfunção decorre de variação cambial.



**GRÁFICO 2 - DESPESAS LIQUIDADAS DA UNIÃO POR FUNÇÃO**  
ORÇAMENTOS FISCAL E DA SEGURIDADE SOCIAL  
JANEIRO A ABRIL DE 2004/BIMESTRE MARÇO-ABRIL



Despesas Liquidadas	R\$ Milhares
Total	155.968.592

FONTE: SIAFI - STN/CCONT/GEINC

Nota: Excetuados os valores do refinanciamento da Dívida Pública da União.

GOVERNO FEDERAL  
RELATÓRIO RESUMIDO DA EXECUÇÃO ORÇAMENTÁRIA  
**DEMONSTRATIVO DA RECEITA CORRENTE LÍQUIDA**  
ORÇAMENTOS FISCAL E DA SEGURIDADE SOCIAL  
MAIO/2003 A ABRIL/2004

LRF, Art. 53, inciso I - Anexo III

R\$ milhares

ESPECIFICAÇÃO	EVOLUÇÃO DA RECEITA REALIZADA NOS ÚLTIMOS 12 MESES												TOTAL	PREVISÃO
	MAI/03	JUN/03	JUL/03	AGO/03	SET/03	OUT/03	NOV/03	DEZ/03	JAN/04	FEV/04	MAR/04	ABR/04	(ÚLTIMOS 12 MESES)	PARA O EXERCÍCIO <sup>6</sup>
<b>RECEITA CORRENTE (I)</b>	31.384.263	27.342.155	32.575.408	30.548.218	30.954.115	33.709.809	31.770.010	39.617.991	37.561.577	32.207.733	34.544.513	37.309.704	399.525.496	441.602.317
Receita Tributária	10.480.938	7.043.040	9.318.376	8.123.824	8.784.988	10.042.725	9.800.404	10.392.626	12.286.628	10.018.423	11.346.892	12.173.344	119.812.208	124.300.612
Receita de Contribuições	17.238.749	17.138.531	18.997.647	17.428.575	17.870.062	20.599.613	19.013.256	25.457.759	21.540.793	18.907.894	19.498.524	21.339.766	235.031.169	266.499.301
Receita Patrimonial	1.580.624	714.827	775.687	2.260.738	1.547.456	731.081	750.767	1.086.829	302.284	1.557.352	1.060.994	739.866	13.108.505	12.402.960
Receita Agropecuária	1.441	1.343	1.440	1.368	2.087	1.712	1.889	1.489	1.426	1.440	1.040	2.025	18.700	23.581
Receita Industrial	38.872	11.354	78.470	17.051	28.732	31.563	23.996	27.166	29.887	13.784	30.942	31.567	363.384	527.566
Receita de Serviços	1.288.906	1.306.270	2.547.012	1.652.762	1.843.490	1.517.512	1.455.137	1.754.524	2.196.619	1.268.650	1.619.319	2.255.704	20.705.905	23.084.863
Transferências Correntes	16.023	11.969	9.510	19.429	16.213	21.792	23.605	41.403	17.982	11.808	15.938	11.885	217.557	243.476
Receitas Correntes a Classificar <sup>1</sup>	(19.252)	6.734	12.691	(9.158)	7.249	(4.187)	(6.489)	(17.608)	343.226	(321.079)	(18.345)	4.776	(21.442)	-
Outras Receitas Correntes	757.962	1.108.087	834.575	1.053.629	853.838	767.998	707.445	873.803	842.732	749.461	989.209	750.771	10.289.510	14.519.958
<b>DEDUÇÕES (II)</b>	14.120.255	12.089.474	11.784.214	12.814.246	12.403.233	12.770.424	13.867.856	21.202.639	13.146.951	13.842.229	14.521.894	13.412.533	165.975.948	182.206.625
Transf. Constitucionais e Legais <sup>2</sup>	6.499.313	4.391.577	3.972.356	4.838.809	4.499.925	4.268.148	5.525.803	7.526.041	5.066.865	5.278.379	5.971.865	4.614.670	62.453.751	68.631.629
Contrib. Emp. e Trab. p/ Seg. Social	5.768.661	5.865.292	6.016.464	6.192.218	6.269.738	6.610.484	6.223.111	11.541.096	5.895.025	6.624.834	6.761.211	7.001.556	80.769.690	86.721.624
Contrib. Plano Seg. Social do Servi	340.944	338.103	353.442	324.114	290.751	352.843	525.639	492.088	381.000	332.620	369.654	331.205	4.432.403	5.759.186
- Servidor <sup>4</sup>	171.754	169.009	173.502	164.121	144.718	177.486	267.309	235.019	169.118	165.264	187.955	172.692	2.197.947	3.426.513
- Patronal <sup>5</sup>	169.190	169.094	179.940	159.993	146.033	175.357	258.330	257.069	211.882	167.356	181.699	158.513	2.234.456	2.332.673
Contr. p/ Custeio Pensões Militares	80.547	78.156	80.636	61.664	99.064	80.507	80.773	62.293	100.357	82.385	80.330	80.601	967.313	1.029.600
Contribuição p/ PIS/PASEP <sup>3</sup>	1.430.790	1.416.346	1.361.316	1.397.441	1.243.755	1.458.442	1.512.530	1.581.121	1.703.704	1.524.011	1.338.834	1.384.501	17.352.791	20.064.586
- PIS	1.276.911	1.179.190	1.215.074	1.238.689	1.082.956	1.289.160	1.361.028	1.414.697	1.514.236	1.304.874	1.132.536	1.208.842	15.218.193	-
- PASEP	153.879	237.156	146.242	158.752	160.799	169.282	151.502	166.424	189.468	219.137	206.298	175.659	2.134.598	-
<b>RECEITA CORRENTE LÍQUIDA (I-II)</b>	17.264.008	15.252.681	20.791.194	17.733.972	18.550.882	20.939.385	17.902.154	18.415.352	24.414.626	18.365.504	20.022.619	23.897.171	233.549.548	259.395.692

FONTE: SIAFI - STN/CONT/GEINC

<sup>1</sup> A ocorrência de valores negativos no mês refere-se a classificação de receitas de meses anteriores, superiores às receitas a classificar do mês.

<sup>2</sup> Não estão sendo deduzidas as transferências relativas à Lei Complementar n.º 87/96 e parte da complementação da União para o FUNDEF, cujas receitas originárias tenham sido provenientes de operações de crédito, que não tramitam, portanto, nas receitas correntes da União.

<sup>3</sup> Deduzido com base no inciso IV, "a" e § 3º do artigo 2º, da Lei Complementar 101, de 4 de maio de 2000.

<sup>4</sup> Deduzido com base no inciso IV, "c" do artigo 2º, da Lei Complementar 101, de 4 de maio de 2000.

<sup>5</sup> Deduzido com base no § 3º do artigo 2º, da Lei Complementar 101, de 4 de maio de 2000.

<sup>6</sup> A previsão da Receita é a constante na Lei 10.837 de 16 de janeiro de 2004.

Notas:

. Não estão sendo computadas nas Transferências Constitucionais as transferências ao Distrito Federal para prover as despesas decorrentes do art. 21, inciso XIV, da Constituição Federal, conforme Parecer n. 021/2003, da Procuradoria-Geral da Fazenda Nacional.

. Os valores das Transferências Constitucionais e Legais nos meses de janeiro, fevereiro e março de 2004 divergem dos divulgados no RREO do mês de março devido à inclusão em seu cálculo dos programas de trabalho das transferências da CIDE, ITR, Lei Complementar n.º 87/96 e complementação da União ao FUNDEF. O mesmo ocorreu com os valores do PIS/PASEP devido ao desdobramento da natureza da receita que não estava sendo considerado no cálculo.



GOVERNO FEDERAL  
RELATÓRIO RESUMIDO DA EXECUÇÃO ORÇAMENTÁRIA  
**DEMONSTRATIVO DAS RECEITAS E DESPESAS PREVIDENCIÁRIAS DO REGIME GERAL DE PREVIDÊNCIA SOCIAL**  
ORÇAMENTO DA SEGURIDADE SOCIAL  
JANEIRO A ABRIL DE 2004/BIMESTRE MARÇO-ABRIL

LRF, art. 53, inciso II - Anexo IV

R\$ milhares

RECEITAS	PREVISÃO INICIAL	PREVISÃO ATUALIZADA	RECEITAS REALIZADAS		
			No Bimestre	Até o Bimestre/2004	Até o Bimestre/2003
<b>I - RECEITAS PREVIDENCIÁRIAS<sup>1</sup></b>					
Contribuição de Empregadores e Trabalhadores para Seguridade Social	92.575.109	92.575.108	14.378.080	27.551.805	23.369.513
DESPESAS	DOTAÇÃO INICIAL	DOTAÇÃO PARA O EXERCÍCIO	DESPESAS LIQUIDADAS		
			No Bimestre	Até o Bimestre/2004	Até o Bimestre/2003
<b>II - DESPESAS PREVIDENCIÁRIAS</b>					
Benefícios Previdenciários <sup>2</sup>	121.429.619	121.429.619	17.906.108	35.482.624	28.873.073
Fontes de Recursos					
Contribuição dos Emp.e dos Trab.p/Seg.Social	92.573.009	92.573.009	12.906.108	25.482.624	22.209.821
Recursos Ordinarios	0	0	0	0	0
Contrib. Deriv .Petróleo,Comb.Com.-CIDE	0	0	0	0	0
Recursos Nao-Financeiros Diretam. Arrecadados	111.792	111.792	0	0	0
Contribuição p/Financiam.da Seguridade Social	22.548.599	22.548.599	4.000.000	8.000.000	5.063.252
Contrib. Social s/ Lucro das Pessoas Jurídicas	0	0	0	0	0
Contrib. Provisoria S/Movimentacao Financeira	5.490.680	5.490.680	1.000.000	2.000.000	1.600.000
Recursos Financeiros Diretamente Arrecadados	705.539	705.539	0	0	0
<b>III - RESULTADO PREVIDENCIÁRIO (I - II)</b>	<b>(28.854.510)</b>	<b>(28.854.511)</b>	<b>(3.528.028)</b>	<b>(7.930.819)</b>	<b>(5.503.560)</b>

FUNTE: SIAFI - STN/CONT/GEINC

<sup>1</sup> Constatam destes valores as contribuições sociais sobre a folha de salário e sobre o faturamento (CF, art. 195), os juros, as multas e os encargos incidentes sobre as receitas previdenciárias.

<sup>2</sup> Os Benefícios Previdenciários referem-se ao pagamento de inativos, pensões e outros benefícios previdenciários.

GOVERNO FEDERAL  
RELATÓRIO RESUMIDO DA EXECUÇÃO ORÇAMENTÁRIA  
**DEMONSTRATIVO DAS RECEITAS E DESPESAS PREVIDENCIÁRIAS DO REGIME PRÓPRIO DOS SERVIDORES PÚBLICOS**  
ORÇAMENTO DA SEGURIDADE SOCIAL  
JANEIRO A ABRIL DE 2004/BIMESTRE MARÇO-ABRIL

LRF, Art. 53, inciso II - Anexo V

R\$ milhares

RECEITAS	PREVISÃO INICIAL	PREVISÃO ATUALIZADA	RECEITAS REALIZADAS		
			No Bimestre	Até o Bimestre/2004	Até o Bimestre/2003
RECEITAS PREVIDENCIÁRIAS	6.788.786	6.788.786	861.790	1.758.152	1.639.270
CONTRIBUIÇÃO PATRONAL	2.332.673	2.332.673	340.212	719.450	711.738
CONTRIBUIÇÃO DO SERVIDOR ATIVO	4.456.113	4.456.113	521.578	1.038.702	927.532
Civil	3.426.513	3.426.513	360.647	695.029	584.184
Militar	1.029.600	1.029.600	160.931	343.673	343.348
<b>TOTAL DAS RECEITAS PREVIDENCIÁRIAS (I)</b>	<b>6.788.786</b>	<b>6.788.786</b>	<b>861.790</b>	<b>1.758.152</b>	<b>1.639.270</b>

DESPESAS	DOTAÇÃO INICIAL	DOTAÇÃO ATUALIZADA	DESPESAS LIQUIDADAS		
			No Bimestre	Até o Bimestre/2004	Até o Bimestre/2003
DESPESAS PREVIDENCIÁRIAS <sup>1</sup>	37.320.159	37.320.189	5.945.893	11.649.447	10.702.485
PREVIDÊNCIA SOCIAL	37.320.159	37.320.189	5.945.893	11.649.447	10.702.485
Segurados <sup>2</sup>	1.137.001	2.075.858	525.162	966.073	991.410
Inativos e Pensionistas	36.183.158	35.244.331	5.420.731	10.683.374	9.711.075
<b>TOTAL DAS DESPESAS PREVIDENCIÁRIAS (II)</b>	<b>37.320.159</b>	<b>37.320.189</b>	<b>5.945.893</b>	<b>11.649.447</b>	<b>10.702.485</b>
<b>RESULTADO PREVIDENCIÁRIO (I - II)</b>	<b>(30.531.373)</b>	<b>(30.531.403)</b>	<b>(5.084.103)</b>	<b>(9.891.295)</b>	<b>(9.063.215)</b>

ESPECIFICAÇÃO	Jan/2003	PERÍODO DE REFERÊNCIA		
		No Bimestre	2004	2003
SALDO DE APLICAÇÕES FINANCEIRAS DO REGIME PRÓPRIO DE PREVIDÊNCIA SOCIAL	-	-	-	-

FONTE: SIAFI - STN/CCONT/GEINC

<sup>1</sup> Foram consideradas como despesas previdenciárias as subfunções Previdência do Regime Estatutário, Complementar e Especial, bem como Transferências e Outros Encargos Especiais.

<sup>2</sup> Consideram-se segurados as despesas das subfunções do item anterior não realizadas nos elementos Aposentadorias e Pensões.



GOVERNO FEDERAL  
RELATÓRIO RESUMIDO DA EXECUÇÃO ORÇAMENTÁRIA  
**DEMONSTRATIVO DO RESULTADO NOMINAL**  
ORÇAMENTOS FISCAL E DA SEGURIDADE SOCIAL  
JANEIRO A ABRIL DE 2004/BIMESTRE MARÇO-ABRIL

LRF, art 53, inciso III - Anexo VI

R\$ Milhares

ESPECIFICAÇÃO	SALDO		
	Em 31 DEZ/2003	Em 29 FEV/2004	Em 30 ABR/2004
	(a)	(b)	(c)
DÍVIDA CONSOLIDADA (I)	1.241.578.236	1.267.193.102	1.279.989.427
DEDUÇÕES (II) <sup>1</sup>	626.375.403	645.409.509	661.370.047
Ativo Disponível	121.898.109	132.427.913	152.138.718
Haveres Financeiros	504.477.294	512.981.596	509.231.329
DÍVIDA CONSOLIDADA LÍQUIDA (III) = (I - II)	615.202.833	621.783.593	618.619.380
RECEITA DE PRIVATIZAÇÕES (IV)	46.712.177	46.790.179	46.790.179
PASSIVOS RECONHECIDOS (V) (*)	332.949.051	337.255.909	339.143.241
<b>DÍVIDA FISCAL LÍQUIDA (III + IV - V)</b>	<b>328.965.959</b>	<b>331.317.863</b>	<b>326.266.318</b>

ESPECIFICAÇÃO	PERÍODO DE REFERÊNCIA	
	No Bimestre	Até o Bimestre
	(c - b)	(c - a)
<b>RESULTADO NOMINAL</b>	<b>(5.051.544)</b>	<b>(2.699.641)</b>

FONT E: Banco Central do Brasil

(\*) Inclui o impacto da desvalorização cambial sobre a dívida externa e sobre a dívida mobiliária interna indexada ao dólar.



GOVERNO FEDERAL  
RELATÓRIO RESUMIDO DA EXECUÇÃO ORÇAMENTÁRIA  
**DEMONSTRATIVO DO RESULTADO PRIMÁRIO DA UNIÃO<sup>1</sup>**  
ORÇAMENTOS FISCAL E DA SEGURIDADE SOCIAL  
JANEIRO A ABRIL DE 2004/BIMESTRE MARÇO-ABRIL

LRF, art 53, inciso III - Anexo VIII

R\$ Milhares

RECEITAS	REALIZADAS NO PERÍODO		
	No Bimestre	Jan a Abr/2004	Jan a Abr/2003
<b>I. RECEITA TOTAL</b>	67.991.357	134.209.497	118.519.367
RECEITAS DO TESOURO NACIONAL	53.654.913	106.910.271	95.384.127
<b>Receita Bruta</b>	55.090.381	109.244.851	96.759.516
Receitas de Impostos	23.750.434	46.680.717	42.324.704
Impostos s/ Comércio Exterior	1.531.334	2.684.457	2.866.400
Impostos s/ Patrimônio e Renda	17.718.955	35.552.246	31.661.281
Impostos s/ Produção e Circulação	4.500.145	8.444.014	7.797.023
Receitas de Contribuições	24.740.138	50.170.145	43.299.157
Demais Receitas	6.599.810	12.393.989	11.135.655
Concessões de Serviços Públicos	21.193	46.418	170.708
Participações e Dividendos	376.899	1.462.154	1.131.147
Outras	6.201.718	10.885.417	9.833.800
<b>(-) Restituições</b>	(1.435.468)	(2.334.580)	(1.375.389)
<b>(-) Incentivos Fiscais</b>	0	0	0
RECEITAS DA PREVIDÊNCIA SOCIAL	14.336.444	27.299.226	23.135.239
<b>II. TRANSFERÊNCIAS A ESTADOS E MUNICÍPIOS</b>	10.360.901	22.063.229	21.120.980
<b>III. RECEITA TOTAL LÍQUIDA (I-II)</b>	<b>57.630.456</b>	<b>112.146.268</b>	<b>97.398.386</b>
DESPESAS	REALIZADAS NO PERÍODO		
	No Bimestre	Jan a Abr/2004	Jan a Abr/2003
<b>IV. DESPESA TOTAL</b>	43.891.162	86.953.844	72.545.865
Pessoal e Encargos Sociais	12.702.032	26.725.084	24.737.500
Benefícios Previdenciários	17.773.001	35.719.853	29.052.924
Custeio e de Capital	13.416.129	24.508.907	18.755.442
Despesa do FAT	1.257.943	2.478.545	1.984.909
Subsídios e Subvenções Econômicas	477.846	975.585	486.947
Outras Despesas de Custeio e de Capital	11.680.340	21.054.776	16.283.586
RESULTADO PRIMÁRIO	REALIZADO NO PERÍODO		
	No Bimestre	Jan a Abr/2004	Jan a Abr/2003
<b>V. RESULTADO PRIMÁRIO DO GOVERNO FEDERAL (III - IV)</b>	13.739.294	25.192.424	24.852.521
Tesouro Nacional	17.175.851	33.613.052	30.770.205
Previdência Social - RGPS <sup>3</sup>	(3.436.557)	(8.420.628)	(5.917.684)
<b>VI. RESULTADO PRIMÁRIO DO BANCO CENTRAL<sup>4</sup></b>	<b>(1.253)</b>	<b>(40.636)</b>	<b>(48.482)</b>
<b>VII. RESULTADO PRIMÁRIO DA UNIÃO (V+VI)</b>	<b>13.738.041</b>	<b>25.151.788</b>	<b>24.804.039</b>

FONTES: STN/CESEF

<sup>1</sup> Considera-se, para efeito de apuração do Resultado Primário, o conceito de União como equivalente ao de Governo Central.

<sup>2</sup> Dados sujeitos a alteração.

<sup>3</sup> Receita de Contribuições menos Benefícios Previdenciários.

<sup>4</sup> Despesas administrativas líquidas de receitas próprias.

Nota: (-) Déficit/(+) Superávit



GOVERNO FEDERAL  
RELATORIO RESUMIDO DA EXECUÇÃO ORÇAMENTARIA  
**DEMONSTRATIVO DOS RESTOS A PAGAR POR PODER E ORGAO**  
ORÇAMENTOS FISCAL E DA SEGURIDADE SOCIAL  
JANEIRO A ABRIL DE 2004

LRF, art. 53, inciso V - Anexo IX

R\$ milhares

PODER / ÓRGÃO	RP PROCESSADOS				RP NÃO-PROCESSADOS <sup>1</sup>			
	Inscritos	Cancelados	Pagos	A Pagar	Inscritos	Cancelados	Pagos	A Pagar
<b>EXECUTIVO</b>	7.720.301	46.067	3.602.858	4.071.374	22.888.365	12.211.051	1.688.427	8.988.944
Gabinete da Presidência da República	153.740	4	76.468	77.267	15.681	488	8.095	7.099
Ministério do Planejamento Orçamento e Gestão	53.026	12	19.923	33.090	31.331	2.424	6.317	22.589
Advocacia-Geral da União	6.005	3	4.690	1.313	1.391	6	1.153	233
Ministério Agricultura e Abastecimento	100.455	1.025	40.241	59.188	23.726	3.990	9.429	10.307
Ministério da Ciência e Tecnologia	339.005	9.940	145.681	183.384	27.062	2.927	7.670	16.465
Ministério da Fazenda	70.202	151	57.448	12.603	16.163.535	12.020.425	442.677	3.700.492
Ministério da Educação	1.531.643	1.570	859.683	670.390	515.861	113.842	317.165	84.854
Ministério Desenvolvimento Indústria e Comércio	26.319	47	1.682	24.589	10.615	3.255	3.267	4.093
Ministério da Justiça	253.797	1.023	106.152	146.622	101.361	12.558	43.878	44.925
Ministério de Minas e Energia	50.920	1.492	26.464	22.965	635.185	2.946	36.963	595.276
Ministério Previdência e Assistência Social	553.590	263	437.377	115.950	2.579.051	598	61.419	2.517.035
Ministério das Relações Exteriores	91	0	88	3	28.801	6	8.139	20.655
Ministério da Saúde	1.665.726	11.643	859.319	794.763	713.622	19.430	341.391	352.801
Ministério do Trabalho e Emprego	9.314	354	4.640	4.320	3.791	0	3.280	511
Ministério dos Transportes	861.580	3	286.902	574.675	713.213	122	70.224	642.867
Ministério das Comunicações	7.342	0	2.735	4.607	48.441	3.771	27.869	16.801
Ministério da Cultura	25.411	68	8.212	17.132	22.572	644	11.511	10.417
Ministério do Meio Ambiente	15.965	0	4.334	11.630	69.796	1.956	24.212	43.628
Ministério do Desenvolvimento Agrário	286.297	819	103.764	181.714	335.874	1.154	27.124	307.595
Ministério do Esporte e Turismo	81.819	487	10.180	71.152	67.376	1.135	30.841	35.400
Ministério da Defesa	845.457	4.393	388.408	452.657	60.635	797	10.767	49.070
Ministério da Integração Nacional	285.249	12.732	29.617	242.900	117.261	15.485	11.979	89.797
Ministério do Turismo	38.407	0	6.199	32.209	24.278	2.487	4.600	17.190
Ministério da Assistência e Promoção Social	184.831	21	47.736	137.073	102.839	0	18.872	83.967
Ministério das Cidades	274.110	17	74.915	199.178	475.067	605	159.585	314.877
<b>LEGISLATIVO</b>	33.267	228	23.892	9.147	72.635	1.079	31.218	40.339
Câmara dos Deputados	15.346	95	15.150	101	34.952	490	15.944	18.518
Senado Federal	12.375	0	4.990	7.385	18.383	442	10.025	7.917
Tribunal de Contas da União	5.546	133	3.752	1.661	19.300	147	5.249	13.904
<b>JUDICIÁRIO</b>	205.175	149	75.268	129.759	778.103	9.041	241.678	527.383
Supremo Tribunal Federal	1.271	0	1.263	8	5.391	7	4.380	1.004
Superior Tribunal de Justiça	5.435	0	5.435	0	34.910	5	6.684	28.222
Justiça Federal	163.574	38	36.818	126.718	564.441	7.642	143.329	413.470
Justiça Militar	429	0	317	113	2.195	3	504	1.687
Justiça Eleitoral	9.526	22	8.818	686	53.441	486	29.776	23.178
Justiça do Trabalho	20.649	89	18.477	2.083	96.549	880	44.434	51.235
Justiça do DF e Territórios	4.291	0	4.140	151	21.176	18	12.571	8.587
<b>MINISTÉRIO PÚBLICO DA UNIÃO</b>	2.135	1	1.723	411	19.413	6.175	10.975	2.264
<b>TOTAL</b>	<b>7.960.878</b>	<b>46.445</b>	<b>3.703.741</b>	<b>4.210.691</b>	<b>23.758.516</b>	<b>12.227.346</b>	<b>1.972.298</b>	<b>9.558.930</b>

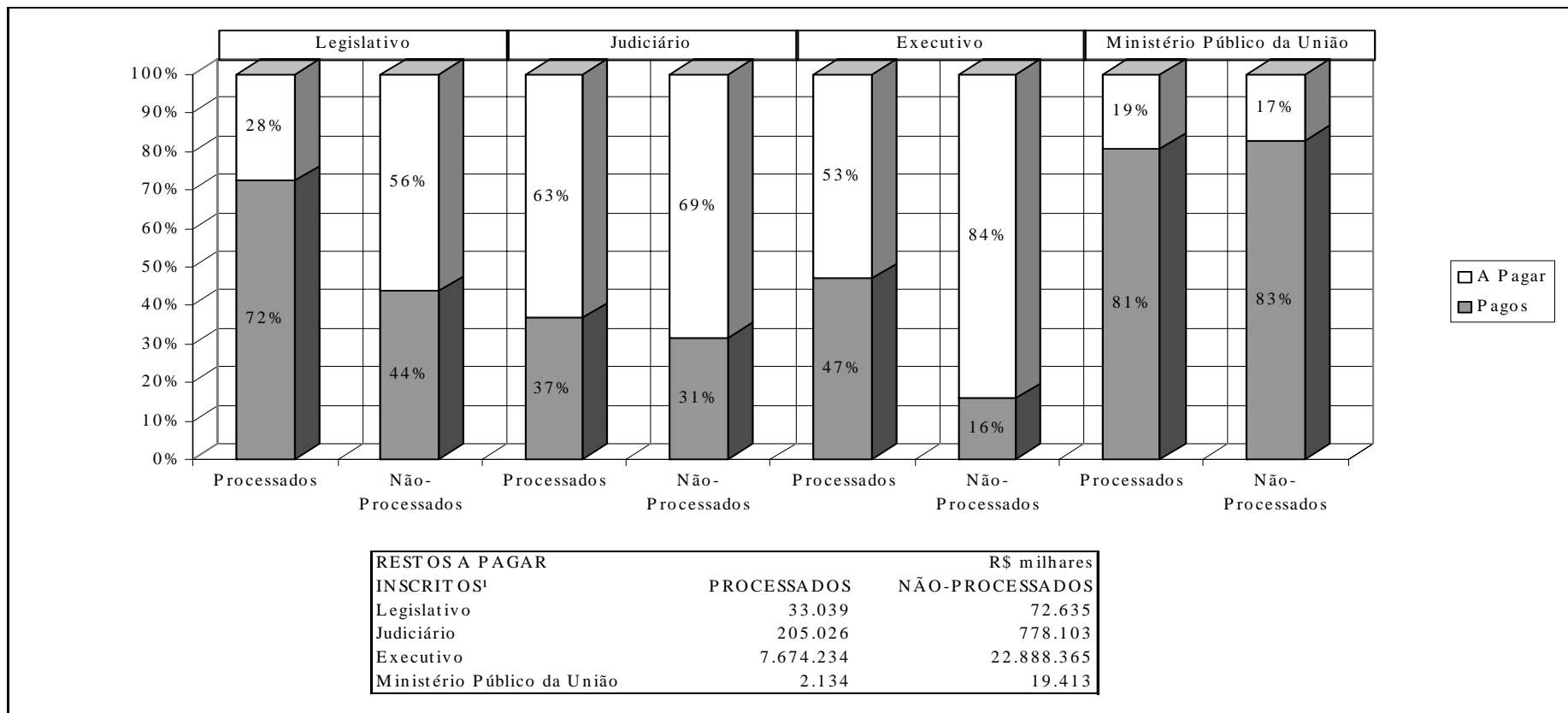
FONTE: SIAFI - STN/CONT/GEINC

<sup>1</sup> Inclusive valores dos exercícios anteriores.

Nota: Consideram-se Restos a Pagar Processados as obrigações das despesas, com fornecedores de bens e serviços, classificadas como Investimentos, Inversões Financeiras e Outras Despesas Correntes e liquidadas no exercício anterior.



**GRÁFICO 3 - RELAÇÃO ENTRE RESTOS A PAGAR PAGOS E INSCRITOS POR PODER**  
 ORÇAMENTOS FISCAL E DA SEGURIDADE SOCIAL  
 JANEIRO A ABRIL DE 2004



FONTE: SIAFI - STN/CONT/GEINC

<sup>1</sup> A inscrição apresentada refere-se aos valores líquidos, ou seja, são os valores inscritos menos os cancelamentos.

Nota: Consideram-se Restos a Pagar Processados as obrigações das despesas, com fornecedores de bens e serviços, classificadas como Investimentos, Inversões Financeiras e Outras Despesas Correntes e liquidadas no exercício anterior.



GOVERNO FEDERAL  
RELATÓRIO RESUMIDO DA EXECUÇÃO ORÇAMENTÁRIA  
DEMONSTRATIVO DAS RECEITAS E DESPESAS COM MANUTENÇÃO E DESENVOLVIMENTO DO ENSINO  
ORÇAMENTOS FISCAL E DA SEGURIDADE SOCIAL  
JANEIRO A ABRIL DE 2004/BIMESTRE MARÇO-ABRIL

LEI 9.394/96, Art. 72 - Anexo X

R\$ milhares

RECEITAS	PREVISÃO INICIAL	PREVISÃO ATUALIZADA (a)	RECEITAS REALIZADAS		
			No Bimestre	Até o Bimestre (b)	% (b/a)
RECEITA RESULTANTE DE IMPOSTOS (I)	53.521.301	53.521.301	7.376.371	14.556.273	27,20
Impostos	122.152.930	122.152.930	22.556.126	44.548.991	36,47
(-) Transferências Constitucionais e Legais	68.631.629	68.631.629	10.586.535	20.931.779	30,50
(-) Desvinculação da Receita da União	-	-	4.593.220	9.060.939	-
RECEITAS VINCULADAS AO ENSINO (II)	4.599.785	4.599.785	738.746	1.566.629	34,06
Contribuição Social do Salário Educação	4.599.785	4.599.785	738.746	1.566.629	34,06
<b>TOTAL DAS RECEITAS ( III ) = (I) + (II)</b>	<b>58.121.086</b>	<b>58.121.086</b>	<b>8.115.117</b>	<b>16.122.902</b>	<b>27,74</b>

DESPESAS COM MANUTENÇÃO E DESENVOLVIMENTO DO ENSINO POR SUBFUNÇÃO	DOTAÇÃO INICIAL	DOTAÇÃO ATUALIZADA (c)	DESPESAS LIQUIDADAS		
			No Bimestre	Até o Bimestre (d)	% (d/c)
Planejamento e Orçamento	9.500	9.500	182	288	3,03
Administração Geral	42.833	42.833	6	6	0,01
Tecnologia da Informação	96.465	96.465	1.319	1.466	1,52
Formação de Recursos Humanos	277.439	277.439	14.640	24.933	8,99
Comunicação Social	10.800	10.800	0	0	0,00
Cooperação Internacional	11.404	11.404	4.272	4.819	42,26
Assistência Hospitalar e Ambulatorial	50.000	50.000	2.422	2.422	4,84
Ensino Fundamental (IV)	872.754	872.754	2.387	3.027	0,35
Ensino Médio	198.365	198.365	8.865	17.175	8,66
Ensino Profissional	767.712	767.712	97.658	178.096	23,20
Ensino Superior	6.343.788	6.343.788	963.204	1.815.604	28,62
Educação Infantil	1.000	1.000	0	0	0,00
Educação de Jovens e Adultos (V)	16.400	16.400	153	1.155	7,04
Educação Especial	40.793	40.793	2.720	5.078	12,45
Difusão Cultural	460	460	8	8	1,74
Desenvolvimento Científico	23.042	23.042	1.031	1.343	5,83
Difusão do Conhecimento Científico e Tecnológico	20.244	20.244	75	194	0,96
Serviço da Dívida Interna	28.350	28.350	965	2.016	7,11
Serviço da Dívida Externa	662.240	662.240	63.849	132.012	19,93
Transferências	167.332	167.332	0	0	0,00
Outros Encargos Especiais	2.212.234	2.212.234	177.826	236.077	10,67
<b>TOTAL DAS DESPESAS (VI)</b>	<b>11.853.155</b>	<b>11.853.155</b>	<b>1.341.582</b>	<b>2.425.719</b>	<b>20,46</b>

COMPLEMENTAÇÃO DA UNIÃO AO FUNDEF - ADCT, art. 60, § 3º (VII)

89.343

RECURSOS DESTINADOS À MANUTENÇÃO E DESENVOLVIMENTO DO ENSINO (VIII)

3.097.566

TABELA DE CUMPRIMENTO DOS LIMITES CONSTITUCIONAIS<sup>1</sup>

%

MÍNIMO DE 18% DAS RECEITAS RESULTANTES DE IMPOSTOS NA MANUTENÇÃO E DESENVOLVIMENTO DO ENSINO - ( VI / I ) CAPUT DO ARTIGO 212 DA CF/88

16,66

MÍNIMO DE 30% DAS DESPESAS COM MDE NO ENSINO FUNDAMENTAL - [ ( IV + V + VII ) / (VIII) ]

3,02

§ 6º DO ARTIGO 60 DO ADCT DA CF/88

DESPESAS TOTAIS COM MANUTENÇÃO E DESENVOLVIMENTO DO ENSINO EM RELAÇÃO AO

TOTAL DAS RECEITAS CORRESPONDENTES ( V / III )

15,05

Fonte: SIAFI - STN/CONT/GEINC

<sup>1</sup> Limite mínimo anual a ser cumprido no encerramento do exercício.

Notas:

a) A Receita arrecadada de impostos é a receita líquida, ou seja, a arrecadada menos os Incentivos Fiscais, as Retificações e as Restituições;

b) A denominação "Manutenção e Desenvolvimento do Ensino" inclui todos os projetos e as atividades que se enquadram nessa classificação na Lei do Orçamento;

c) Os valores demonstrados nas dotações inicial e autorizada são oriundos de arquivos encaminhados pela SOF/SEPLAN.



GOVERNO FEDERAL  
RELATORIO RESUMIDO DA EXECUÇÃO ORÇAMENTARIA  
**DEMONSTRATIVO DAS DESPESAS COM SAÚDE**  
ORÇAMENTOS FISCAL E DA SEGURIDADE SOCIAL  
JANEIRO A ABRIL DE 2004

ADCT, art. 77 - Anexo XV		R\$ milhares		
DESPESAS COM SAÚDE (Por Grupo de Natureza da Despesa)	DOTAÇÃO INICIAL	DOTAÇÃO ATUALIZADA (a)	DESPESAS LIQUIDADAS	
			Até o Bimestre (b)	% (b / a)
<b>DESPESAS CORRENTES</b>	33.473.740	33.473.771	9.724.837	29,05
Pessoal e Encargos Sociais	6.040.077	6.040.107	1.724.458	28,55
Juros e Encargos da Dívida	245.698	245.698	61.093	24,87
Outras Despesas Correntes	27.187.965	27.187.966	7.939.286	29,20
<b>DESPESAS DE CAPITAL</b>	3.054.930	3.054.930	204.391	6,69
Investimentos	2.592.342	2.572.342	77.089	3,00
Inversões Financeiras	0	20.000	0	0,00
Amortização da Dívida	462.588	462.588	127.302	27,52
<b>TOTAL (I)</b>	<b>36.528.670</b>	<b>36.528.701</b>	<b>9.929.228</b>	<b>27,18</b>
<b>DESPESAS COM AÇÕES E SERVIÇOS PÚBLICOS DE SAÚDE</b>			<b>DESPESAS LIQUIDADAS</b>	
			Até o Bimestre (c)	% (c)/desp saúde
<b>DESPESAS COM SAÚDE</b>			9.929.228	100,00
(-) DESPESAS COM INATIVOS E PENSIONISTAS			715.408	7,21
(-) JUROS E ENCARGOS DA DÍVIDA			61.093	0,62
(-) AMORTIZAÇÃO DA DÍVIDA			127.302	1,28
(-) DESPESAS CUSTEADAS PELO FUNDO DE COMBATE E ERRADICAÇÃO DA POBREZA			0	0,00
(-) OUTRAS DESPESAS EXECUTADAS NA FUNÇÃO PREVIDÊNCIA SOCIAL E/OU ENCARGOS ESPECIAIS			95.575	0,96
<b>TOTAL DAS DESPESAS COM AÇÕES E SERVIÇOS PÚBLICOS DE SAÚDE (II)</b>			<b>8.929.850</b>	<b>89,93</b>
ESPECIFICAÇÃO	VARIAÇÃO NOMINAL DO PIB <sup>1</sup> %	DESPESAS LIQUIDADAS <sup>2</sup>		VARIAÇÃO % DE APLICAÇÃO (d/e*100)-100
		Exercício de 2004 (d)	Exercício de 2003 (e)	
<b>TOTAL DAS DESPESAS COM AÇÕES E SERVIÇOS PÚBLICOS DE SAÚDE</b>	12,55	8.929.850	7.224.491	23,61
DESPESAS COM SAÚDE (Por Subfunção)	DOTAÇÃO INICIAL	DOTAÇÃO ATUALIZADA	DESPESAS LIQUIDADAS	
			Até o Bimestre (f)	% (f / total f)
Planejamento e Orçamento	3.932	3.932	159	0,00
Administração Geral	3.277.970	3.277.970	852.642	9,55
Controle Interno	5.120	5.120	1.236	0,01
Normalização e Fiscalização	18.200	18.200	3.107	0,03
Tecnologia da Informação	115.306	115.306	9.953	0,11
Formação de Recursos Humanos	229.780	229.780	20.769	0,23
Comunicação Social	101.200	101.200	13.236	0,15
Informação e Inteligência	128.982	128.982	486	0,01
Cooperação Internacional	2.000	2.000	0	0,00
Previdência Complementar	4.897	4.897	1.468	0,02
Atenção Básica	453.588	453.588	75.532	0,85
Assistência Hospitalar e Ambulatorial	1.334.399	1.334.399	383.107	4,29
Suporte Profilático e Terapêutico	2.182.565	2.202.565	409.695	4,59
Vigilância Sanitária	104.490	104.490	16.675	0,19
Vigilância Epidemiológica	1.039.664	1.039.664	315.821	3,54
Alimentação e Nutrição	105.650	105.650	43.192	0,48
Proteção e Benefícios ao Trabalhador	59.550	59.550	19.082	0,21
Educação Infantil	17.600	17.600	3.995	0,04
Educação de Jovens e Adultos	2.000	2.000	0	0,00
Direitos Individuais, Coletivos e Difusos	21.411	21.411	2.000	0,02
Assistência aos Povos Indígenas	3.950	3.950	20	0,00
Saneamento Básico Rural	95.208	95.208	884	0,01
Saneamento Básico Urbano	500.895	500.895	3.062	0,03
Desenvolvimento Científico	181.385	181.385	25.853	0,29
Desenvolvimento Tecnológico e Engenharia	63.000	63.000	16.768	0,19
Difusão do Conhecimento Científico e Tecnológico	32.180	32.180	2.553	0,03
Transferências	4.190.950	4.190.950	1.214.352	13,60
Outros Encargos Especiais	18.819.050	18.799.050	5.494.203	61,53
<b>TOTAL</b>	<b>33.094.922</b>	<b>33.094.922</b>	<b>8.929.850</b>	<b>100,00</b>

FONTE: SIAFI - STN/CONT/GEINC

<sup>1</sup> Os recursos mínimos aplicados serão equivalentes ao valor apurado no ano anterior corrigido pela variação nominal do Produto Interno Bruto, conforme alínea "b", do inciso I, do artigo 77 do ADCT da CF/88. Os valores utilizados para o cálculo da variação nominal do PIB, de 2003 em relação a 2002, referem-se a estimativa do 1º trimestre de 2004 divulgada pelo IBGE.

<sup>2</sup> Despesas liquidadas em cada exercício até o mês de referência.



**MINISTÉRIO DA FAZENDA**

