

MINISTÉRIO DA FAZENDA
SECRETARIA DO TESOURO NACIONAL
COORDENAÇÃO-GERAL DE CONTABILIDADE
GERÊNCIA DE INFORMAÇÕES CONTÁBEIS

RELATÓRIO RESUMIDO
DA EXECUÇÃO ORÇAMENTÁRIA
DO GOVERNO FEDERAL
E OUTROS DEMONSTRATIVOS

Março de 2005

PRESIDENTE DA REPÚBLICA

Luis Inácio Lula da Silva

MINISTRO DA FAZENDA

Antonio Palocci Filho

SECRETÁRIO - EXECUTIVO

Bernard Appy

SECRETÁRIO DO TESOURO NACIONAL

Joaquim Vieira Ferreira Levy

SECRETÁRIOS - ADJUNTOS DA STN

Almério Cançado de Amorim

José Antonio Gragnani

Jorge Khalil Miski

Tarcísio José Massote de Godoy

COORDENADOR - GERAL DE CONTABILIDADE - CCONT

Isaltino Alves da Cruz

COORDENADORA DE CONTABILIDADE - CCONT

Heloísa Teixeira Saito

GERENTE DE INFORMAÇÕES CONTÁBEIS - GEINC

Alessandro Aurelio Caldeira

EQUIPE TÉCNICA

Fernando Boessenkool

Iramar Rodrigues Cordeiro

Leúde da Silva Amorim

Marcelo Queiroga Reis

Maria Amélia Fonseca Lemos

Maria José Soares Cordeiro

Teresa Pereira Leão

PORTARIA Nº 304, DE 28 DE ABRIL DE 2005.

O SECRETÁRIO DO TESOURO NACIONAL, no desempenho das atribuições que lhe são conferidas pelo inciso XIX do artigo 9º do anexo I do Decreto nº 5.136, de 7 de julho de 2004, e inciso X do artigo 15 da Portaria MF nº 71, de 08 de abril de 1996, e considerando as disposições do § 3º do artigo 165 da Constituição Federal; as disposições estabelecidas nos artigos 2º, 52 e 53 da Lei Complementar nº 101, de 4 de maio de 2000; e as determinações dos incisos I e II do artigo 24 do Decreto nº 825, de 28 de maio de 1993, resolve:

Art. 1º Divulgar o Relatório Resumido da Execução Orçamentária do Governo Federal, de acordo com a Portaria nº 471, de 31 de agosto de 2004, da STN, com informações realizadas e registradas no SIAFI pelos órgãos e entidades da Administração Pública, relativo ao mês de março de 2005, os Balanços Financeiro e Patrimonial das empresas que integram o SIAFI na modalidade total, outros demonstrativos da execução orçamentária e respectivas notas explicativas.

Art. 2º Esta Portaria entra em vigor na data de sua publicação.

JOAQUIM VIEIRA FERREIRA LEVY

**RELATÓRIO RESUMIDO DA EXECUÇÃO ORÇAMENTÁRIA
DO GOVERNO FEDERAL
E OUTROS DEMONSTRATIVOS
ORÇAMENTOS FISCAL E DA SEGURIDADE SOCIAL**

S U M Á R I O

Páginas

Notas Explicativas.....	6
I - RELATÓRIO RESUMIDO DA EXECUÇÃO ORÇAMENTÁRIA DO GOVERNO FEDERAL.....	8
Anexo I – Balanço Orçamentário da União.....	9
Anexo II – Demonstrativo da Execução das Despesas por Função/Subfunção.....	12
Anexo III – Demonstrativo da Receita Corrente Líquida.....	30
Anexo IV – Demonstrativo das Receitas e Despesas Previdenciárias do Regime Geral de Previdência Social – União.....	31
Anexo V – Demonstrativo das Receitas e Despesas Previdenciárias do Regime Próprio dos Servidores Públicos.....	32
Anexo VI – Demonstrativo do Resultado Nominal.....	33
Anexo VIII – Demonstrativo do Resultado Primário.....	34
Anexo IX – Demonstrativo dos Restos a Pagar por Poder e Órgão.....	35
Anexo X – Demonstrativo das Receitas e Despesas com Manutenção e Desenvolvimento do Ensino..	37
Anexo XV – Demonstrativo das Despesas com Saúde.....	38
Anexo XVII – Demonstrativo Simplificado do Relatório Resumido da Execução Orçamentária.....	39
II - OUTROS DEMONSTRATIVOS DA EXECUÇÃO ORÇAMENTÁRIA DO GOVERNO FEDERAL.....	40
Tabela 1 – Balanço Financeiro da União.....	41
Tabela 2 – Demonstrativo dos Restos a Pagar por Grupo de Despesa.....	43
Tabela 3 – Demonstrativo dos Restos a Pagar por Fonte.....	45
Tabela 4 – Balanço Patrimonial da União.....	49
Tabela 5 – Demonstração das Variações Patrimoniais da União.....	51



Tabela 6 – Balanço Financeiro das Empresas Públicas.....	53
Tabela 7 – Balanço Patrimonial das Empresas Públicas.....	55
Tabela 8 – Demonstrativo das Receitas e Despesas de Refinanciamento da Dívida Pública.....	57
Tabela 9 – Demonstrativo das Receitas e Despesas da União.....	58
Tabela 9-A – Demonstrativo das Receitas Desvinculadas por Força de Dispositivo Constitucional.....	59
Tabela 10 – Demonstrativo das Despesas por Poder e Órgão.....	62
Tabela 11 – Demonstrativo das Despesas por Unidade Orçamentária.....	64
Tabela 12 – Demonstrativo das Despesas da União por Programa.....	74
Tabela 13 – Demonstrativo das Despesas da União por Fonte de Recursos.....	84
Tabela 14 – Demonstrativo das Despesas de Pessoal e Encargos Sociais por Elemento de Despesa e Tipo de Administração.....	87
Tabela 15 – Demonstrativo da Relação entre Despesa de Pessoal e Receita Corrente Líquida.....	89
Tabela 16 – Demonstrativo das Despesas com Recursos da CPMF por Programa.....	91
Tabela 17 – Demonstrativo das Receitas e Despesas Previdenciárias.....	93

NOTAS EXPLICATIVAS

1. Os demonstrativos, Anexos I a VI, VIII a X, XV e XVII, apresentados nesta publicação, foram instituídos pela Portaria nº 471, de 31 de agosto de 2004, da STN. Os outros demonstrativos da execução orçamentária, Tabelas 1 a 17, são divulgados conforme os incisos I e II do art. 24 do Decreto nº 825, de 28 de maio de 1993, e também o compromisso do Tesouro Nacional de dar continuidade à transparência das contas públicas aos órgãos de controle e à sociedade.
2. Os Balanços e os demonstrativos da Execução Orçamentária referem-se, exclusivamente, aos Orçamentos Fiscal e da Seguridade Social, no âmbito da Administração Pública Federal.
3. Consideram-se Orçamentos Fiscal e da Seguridade Social o conjunto de dotações estabelecidas para as unidades orçamentárias, de acordo com a Lei Orçamentária Anual nº 11.100, de 25 de janeiro de 2005, acrescidas dos créditos adicionais abertos e reabertos até 31 de março. Esta composição está estruturada em:
 - 3.1. Órgãos da Administração Direta, compreendendo inclusive os valores relativos às despesas de transferências para entidades não contempladas nos Orçamentos Fiscal e da Seguridade Social;
 - 3.2. Fundos Especiais;
 - 3.3. Entidades da Administração Indireta, tais como:
 - 3.3.1. Fundações;
 - 3.3.2. Autarquias;
 - 3.3.3. Empresas Públicas dependentes; e
 - 3.3.4. Sociedades de Economia Mista dependentes.
4. Na fórmula da dotação inicial constam contas de detalhamento, para que seja possível evidenciar a dotação inicial detalhada, lançada no SIAFI, por fita, somente até o nível de modalidade.
5. Considera-se como execução orçamentária da despesa, a ocorrência do estágio da liquidação, efetivado ou não o seu respectivo pagamento.
6. Esta publicação apresenta três situações distintas:
 - 6.1. Balanços Orçamentário, Financeiro, Patrimonial e das Variações Patrimoniais, consolidados na gestão Orçamentos Fiscal e da Seguridade Social;
 - 6.2. Realização das receitas e despesas de refinanciamento da dívida pública da União; e
 - 6.3. Realização das receitas e despesas da União, excetuando-se nessas demonstrações o refinanciamento da dívida pública da União.
7. O Anexo VIII - Demonstrativo do Resultado Primário da União contém informações elaboradas com observância ao regime de caixa para as receitas e despesas, inclusive as extra-orçamentárias.
8. A divergência na inscrição de restos a pagar processados e não processados, entre o Relatório de Gestão Fiscal Consolidado do 3º quadrimestre de 2004, divulgado pela Portaria nº 89, de 14 de fevereiro de 2005, da STN, e o Relatório Resumido da Execução Orçamentária de março de 2005, é oriunda de variações cambiais e critério de apuração. Os números do Relatório de Gestão Fiscal foram identificados em contas que compõem o Balanço Patrimonial ao final do exercício. Já os divulgados neste Relatório,

foram apurados por meio de contas de controle orçamentário, inviabilizando a identificação da totalidade dos valores anteriormente divulgados, uma vez que não há, ainda, correlação direta entre as informações registradas. A divergência nos valores entre os meses de fevereiro e março decorre de variações cambiais.

9. O valor da coluna da previsão atualizada da receita apresenta-se menor do que o da dotação atualizada da despesa em decorrência da abertura de créditos adicionais com a atualização de superávit financeiro, apurado no Balanço Patrimonial de 2004, proveniente de receitas orçamentárias previstas e efetivamente arrecadadas em exercícios anteriores a 2005.

10. Na elaboração do Anexo XV - Demonstrativo das Despesas com Saúde, para se obter o valor total das despesas com ações e serviços públicos de saúde de acesso universal, foi considerada toda a despesa executada no Ministério da Saúde, inclusive as descentralizações externas de crédito das suas Unidades Orçamentárias, que corresponde ao total das funções dessas Unidades excluídos os gastos com inativos e pensionistas, juros, encargos e amortização da dívida, as despesas com saúde custeadas pelo Fundo de Combate e Erradicação da Pobreza e outras despesas com saúde executadas nas funções Previdência Social e/ou Encargos Especiais.

11. A Tabela 9 apresenta a desvinculação de receitas da União aplicada aos recursos da Seguridade Social. Nos termos da Emenda Constitucional nº 42, de 19 de dezembro de 2003, são desvinculados vinte por cento da receita da União proveniente das seguintes contribuições sociais:

- a) Contribuição para o Financiamento da Seguridade Social;
- b) Cota-parte da Contribuição Sindical;
- c) Contribuição sobre os Concursos de Prognósticos;
- d) Contribuições para os Programas de Integração Social e de Formação do Patrimônio do Servidor Público;
- e) Contribuição Social sobre o Lucro Líquido das Pessoas Jurídicas; e
- f) Contribuição sobre Movimentação Financeira ou Transmissão de Valores e de Crédito de Natureza Financeira (exclusive a parcela destinada ao Fundo de Combate e Erradicação da Pobreza).

Sobre as Contribuições Previdenciárias para o Regime Geral de Previdência Social não se aplica a desvinculação de recursos por conta art. 167, inciso XI, da Constituição. Por analogia também não aplica a mesma desvinculação sobre as receitas de Contribuição para o Plano de Seguridade Social do Servidor e para o Custeio das Pensões Militares. Quanto à receita de Contribuição para o Salário-Educação a exceção decorre do disposto no § 2º da Emenda Constitucional nº 27/2000.

12. Estas informações estão disponíveis na Internet no seguinte endereço:

http://www.tesouro.fazenda.gov.br/contabilidade_governamental/gestao_orcamentaria.asp



MINISTÉRIO DA FAZENDA



I - RELATÓRIO RESUMIDO DA EXECUÇÃO ORÇAMENTÁRIA DO GOVERNO FEDERAL



GOVERNO FEDERAL
RELATORIO RESUMIDO DA EXECUCAO ORÇAMENTARIA
BALANÇO ORÇAMENTARIO
ORÇAMENTOS FISCAL E DA SEGURIDADE SOCIAL
JANEIRO A MARÇO DE 2005/BIMESTRE FEVEREIRO-MARÇO

LRF, Art. 52, inciso I, alíneas "a" e "b" do inciso II e §1º - Anexo I

R\$ milhares

RECEITAS	PREVISÃO INICIAL	PREVISÃO ATUALIZADA (a)	RECEITAS REALIZADAS				SALDO A REALIZAR (a-c)
			No Bimestre (b)	% (b/a)	Até o Bimestre (c)	% (c/a)	
RECEITAS CORRENTES	514.206.446	514.206.446	77.954.479	15,16	122.530.923	23,83	391.675.523
RECEITA TRIBUTARIA	147.418.884	147.418.884	24.113.906	16,36	37.468.693	25,42	109.950.191
Impostos	144.118.983	144.118.983	22.884.027	15,88	35.982.040	24,97	108.136.943
Taxas	3.299.901	3.299.901	1.229.879	37,27	1.486.653	45,05	1.813.248
RECEITA DE CONTRIBUICOES	318.753.568	318.753.568	45.660.072	14,33	71.607.440	22,46	247.146.128
Contribuições Sociais	288.860.787	288.860.787	42.838.868	14,83	65.776.989	22,77	223.083.798
Contribuições Econômicas	29.892.781	29.892.781	2.821.203	9,44	5.830.451	19,50	24.062.330
RECEITA PATRIMONIAL	13.799.462	13.799.462	2.534.986	18,37	3.160.403	22,90	10.639.059
Receitas Imobiliárias	291.047	291.047	45.226	15,54	62.527	21,48	228.520
Receitas de Valores Mobiliários	12.804.134	12.804.134	2.476.443	19,34	2.958.943	23,11	9.845.191
Receita de Concessões e Permissões	673.312	673.312	11.524	1,71	135.904	20,18	537.408
Outras Receitas Patrimoniais	30.969	30.969	1.792	5,79	3.029	9,78	27.940
RECEITA AGROPECUARIA	19.349	19.349	2.929	15,14	4.531	23,42	14.818
Receita da Produção Vegetal	11.839	11.839	1.760	14,87	2.795	23,61	9.044
Receita da Produção Animal e Derivados	7.477	7.477	1.151	15,40	1.717	22,96	5.760
Outras Receitas Agropecuárias	33	33	18	53,36	19	57,58	14
RECEITA INDUSTRIAL	676.011	676.011	54.777	8,10	87.836	12,99	588.175
Receita da Indústria de Transformação	676.011	676.011	54.777	8,10	87.836	12,99	588.175
Receita da Indústria de Construção	0	0	0	0,00	0	0,00	0
RECEITA DE SERVIÇOS	20.752.799	20.752.799	3.135.931	15,11	6.426.136	30,97	14.326.663
Receita de Serviços	20.752.799	20.752.799	3.135.931	15,11	6.426.136	30,97	14.326.663
TRANSFERENCIAS CORRENTES	475.127	475.127	16.531	3,48	30.994	6,52	444.133
Transferências Intergovernamentais	314	314	0	0,00	0	0,00	314
Transferências de Instituições Privadas	42.045	42.045	5.156	12,26	9.923	23,60	32.122
Transferências do Exterior	222.043	222.043	260	0,12	859	0,39	221.184
Transferências de Pessoas	566	566	62	10,96	106	18,73	460
Transferências de Convênios	199.491	199.491	11.053	5,54	19.538	9,79	179.953
Transferências para o Combate à Fome	10.668	10.668	26	0,24	568	5,32	10.100
OUTRAS RECEITAS CORRENTES	12.311.246	12.311.246	2.435.348	19,78	3.744.890	30,42	8.566.356
Multas e Juros de Mora	7.143.211	7.143.211	1.094.908	15,33	1.604.542	22,46	5.538.669
Indenizações e Restituições	1.750.369	1.750.369	691.403	39,50	1.110.230	63,43	640.139
Receita da Dívida Ativa	818.946	818.946	150.982	18,44	210.651	25,72	608.295
Receitas Correntes Diversas ¹	2.598.720	2.598.720	498.055	19,17	819.467	31,53	1.779.253
RECEITAS DE CAPITAL	156.361.503	156.361.503	17.273.427	11,05	28.622.029	18,31	127.739.474
OPERAÇÕES DE CRÉDITO	100.804.832	100.804.832	10.529.196	10,45	18.412.763	18,27	82.392.069
Operações de Crédito Externas	71.887.660	71.887.660	10.454.540	14,54	18.318.398	25,48	53.569.262
Operações de Crédito Internas	28.917.172	28.917.172	74.656	0,26	94.365	0,33	28.822.807
ALIENACAO DE BENS	4.651.596	4.651.596	43.099	0,93	65.814	1,41	4.585.782
Alienação de Bens Móveis	4.250.500	4.250.500	35.146	0,83	53.306	1,25	4.197.194
Alienação de Bens Imóveis	401.096	401.096	7.953	1,98	12.508	3,12	388.588
AMORTIZACOES DE EMPRESTIMOS	27.675.693	27.675.693	2.288.852	8,27	3.814.791	13,78	23.860.902
Amortizações de Empréstimos	27.675.693	27.675.693	2.288.852	8,27	3.814.791	13,78	23.860.902
TRANSFERENCIAS DE CAPITAL	69.448	69.448	2.115	3,05	4.496	6,47	64.952
Transferências de Intergovernamentais	0	0	0	0,00	0	0,00	0
Transferências de Instituições Privadas	0	0	0	0,00	0	0,00	0
Transferências do Exterior	440	440	0	0,00	0	0,00	440
Transferências de Pessoas	0	0	0	0,00	1	0,00	-1
Transferência de Outras Instituições Públicas	0	0	10	0,00	10	0,00	-10
Transferências de Convênios	69.008	69.008	2.105	3,05	4.485	6,50	64.523
OUTRAS RECEITAS DE CAPITAL	23.159.934	23.159.934	4.410.165	33,91	6.324.165	27,31	16.835.769
Resultado do Banco Central do Brasil	3.202.000	3.202.000	0	0,00	0	0,00	3.202.000
Remuneração das Disponibilidades	19.955.352	19.955.352	4.409.860	22,10	6.323.856	31,69	13.631.496
Proveniente da Execução de Garantias	0	0	0	0,00	0	0,00	0
Saldo de Exercícios Anteriores	0	0	0	0,00	0	0,00	0
Receitas de Capital Diversas ²	2.582	2.582	305	11,81	309	11,97	2.273
SUBTOTAL DAS RECEITAS (I)	670.567.949	670.567.949	95.227.906	14,20	151.152.952	22,54	519.414.997
OPERAÇÕES DE CRÉDITO - REFINANCIAMENTO (II)	935.835.222	935.835.222	70.877.548	7,57	136.306.485	14,57	799.528.737
Refinanciamento da Dívida Mobiliária	927.461.515	927.461.515	70.860.624	7,64	135.594.746	14,62	791.866.769
Interna	886.267.910	886.267.910	63.250.814	7,14	128.679.679	14,52	757.588.231
Externa	41.193.605	41.193.605	7.609.810	18,47	6.915.067	16,79	34.278.538
Refinanciamento de Outras Dívidas	8.373.707	8.373.707	16.924	0,20	711.739	8,50	7.661.968
Interna	12.512	12.512	144	1,15	216	1,73	12.296
Externa	8.361.195	8.361.195	16.780	0,20	711.523	8,51	7.649.672
SUBTOTAL COM REFINANCIAMENTO (III) = (I + II)	1.606.403.171	1.606.403.171	166.105.454	10,34	287.459.437	17,89	1.318.943.734
DEFICIT (IV)	-	-	-	-	-	-	-
TOTAL (III + IV)	1.606.403.171	1.606.403.171	166.105.454	10,34	287.459.437	17,89	1.318.943.734
SALDOS DE EXERCÍCIOS ANTERIORES	-	-	-	-	0	-	-
FONTE: SIAFI - STN/CCONT/GEINC	-	-	-	-	-	-	-

Continua (1/2)

¹ Nas Receitas Correntes Diversas estão incluídas as Receitas a Classificar.

² Nas Receitas de Capital Diversas estão incluídas Outras Receitas.

Continuação

GOVERNO FEDERAL
 RELATÓRIO RESUMIDO DA EXECUÇÃO ORÇAMENTÁRIA
BALANÇO ORÇAMENTÁRIO
 ORÇAMENTOS FISCAL E DA SEGURIDADE SOCIAL
 JANEIRO A MARÇO DE 2005/BIMESTRE FEVEREIRO-MARÇO

LRF, Art. 52, inciso I, alíneas "a" e "b" do inciso II e §1º - Anexo I

R\$ milhares

DESPESAS	DOTAÇÃO INICIAL (a)	CRÉDITOS ADICIONAIS (b)	DOTAÇÃO ATUALIZADA (c)=(a+b)	DESPESAS EMPENHADAS		DESPESAS LIQUIDADAS			SALDO A EXECUTAR (c-g)
				No Bimestre (d)	Até o Bimestre (e)	No Bimestre (f)	Até o Bimestre (g)	% (g/c)	
DESPESAS CORRENTES	528.066.381	-199.818	527.866.563	115.785.876	433.603.408	72.423.767	107.820.598	20,43	420.045.965
PESSOAL E ENCARGOS SOCIAIS	98.109.568	-7.825	98.101.743	12.638.106	64.865.257	14.417.549	21.608.558	22,03	76.493.185
JUROS E ENCARGOS DA DÍVIDA	110.834.622	-1	110.834.621	3.095.781	109.282.751	11.332.189	19.038.276	17,18	91.796.345
OUTRAS DESPESAS CORRENTES	319.122.191	-191.992	318.930.199	100.051.989	259.455.400	46.674.029	67.173.764	21,06	251.756.435
Transferência a Estados, DF e Municípios	110.362.512	2.137	110.364.649	16.949.338	92.520.969	16.792.204	24.853.337	22,52	85.511.312
Benefícios Previdenciários	129.325.184	0	129.325.184	60.971.871	128.573.902	20.279.276	30.366.989	23,48	98.958.195
Demais Despesas Correntes	79.434.495	-194.129	79.240.366	22.130.780	38.360.529	9.602.549	11.953.438	15,09	67.286.928
DESPESAS DE CAPITAL	121.390.164	245.854	121.636.018	4.191.018	78.041.260	3.928.581	4.992.345	4,10	116.643.673
INVESTIMENTOS	21.356.743	237.933	21.594.676	780.577	803.614	109.807	110.329	0,51	21.484.347
INVERSÕES FINANCEIRAS	33.764.265	7.921	33.772.186	5.740.971	16.232.764	2.724.938	3.490.476	10,34	30.281.710
AMORTIZAÇÃO DA DÍVIDA	66.269.156	0	66.269.156	-2.330.530	61.004.882	1.093.836	1.391.540	2,10	64.877.616
RESERVA DE CONTINGÊNCIA	21.618.689	-287.085	21.331.604	0	0	0	0	0,00	21.331.604
SUBTOTAL DAS DESPESAS (VIII)	671.075.234	-241.049	670.834.185	119.976.894	511.644.668	76.352.348	112.812.943	16,82	558.021.242
AMORTIZAÇÃO DA DÍVIDA - REFINANCIAMENTO (IX)	935.327.937	0	935.327.937	0	929.000.546	52.862.934	120.373.920	12,87	814.954.017
Refinanciamento da Dívida Mobiliária	926.954.230	0	926.954.230	0	920.643.390	52.846.010	119.662.181	12,91	807.292.049
Refinanciamento de Outras Dívidas	8.373.707	0	8.373.707	0	8.357.156	16.924	711.739	8,50	7.661.968
SUBTOTAL COM REFINANCIAMENTO (X) = (VIII + IX)	1.606.403.171	-241.049	1.606.162.122	119.976.894	1.440.645.214	129.215.282	233.186.863	14,52	1.372.975.259
SUPERÁVIT (XI)	-	-	-	-	-	-	54.272.574	-	-
TOTAL (XII) = (X + XI)	1.606.403.171	-241.049	1.606.162.122	119.976.894	1.440.645.214	129.215.282	287.459.437	-	1.372.975.259

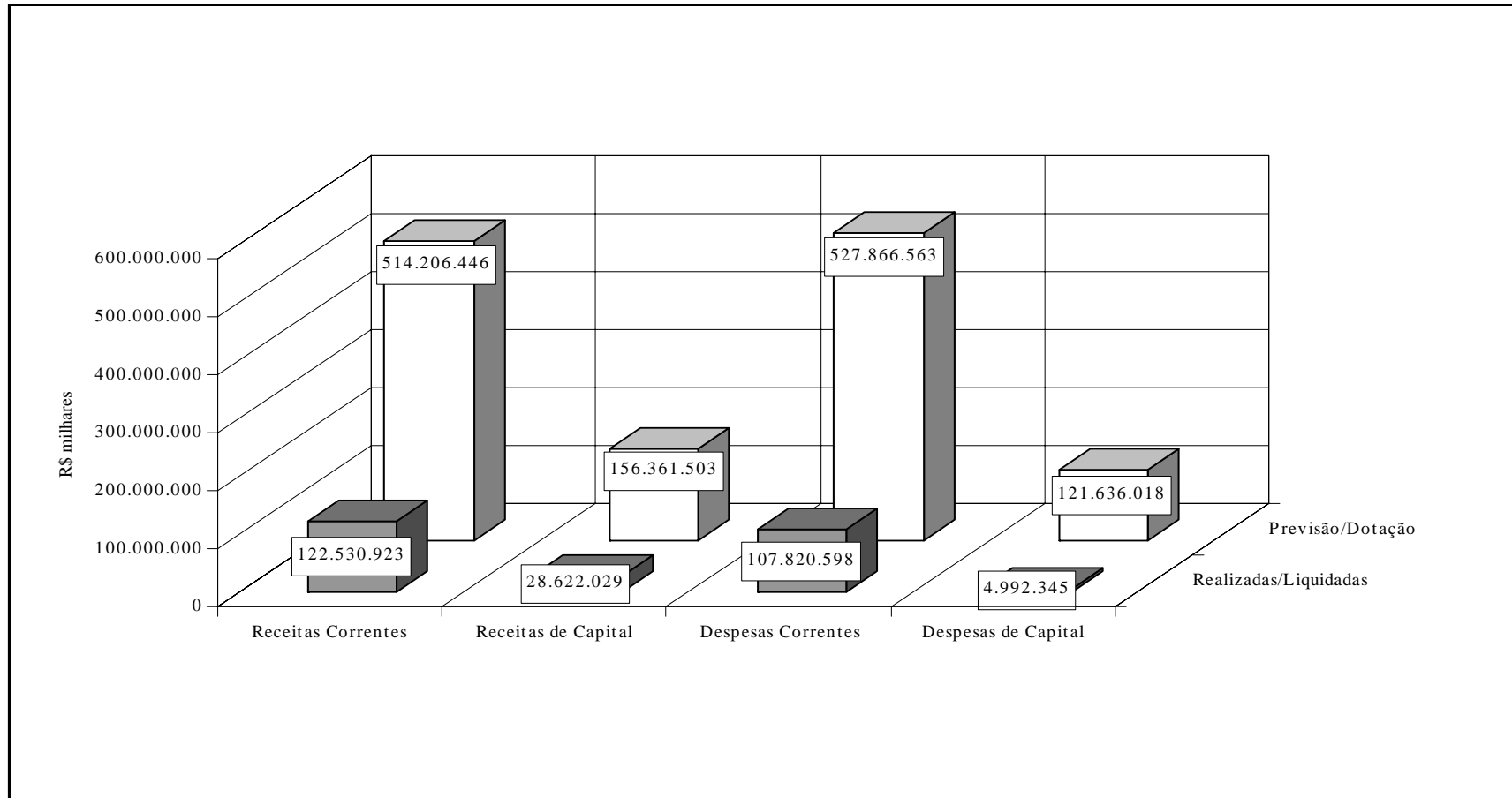
FONTE: SIAFI - STN/CCONT/GEINC

(2/2)

ISALTINO ALVES DA CRUZ
 Coordenador-Geral de Contabilidade
 Contador - CRC-DF 4690



GRÁFICO 1 - BALANÇO ORÇAMENTÁRIO DA UNIÃO
ORÇAMENTOS FISCAL E DA SEGURIDADE SOCIAL
JANEIRO A MARÇO DE 2005/BIMESTRE FEVEREIRO-MARÇO



¹ Nas Receitas Correntes Diversas estão incluídas as Receitas a Classificar.

GOVERNO FEDERAL
RELATÓRIO RESUMIDO DA EXECUÇÃO ORÇAMENTÁRIA
DEMONSTRATIVO DA EXECUÇÃO DAS DESPESAS POR FUNÇÃO/SUBFUNÇÃO
ORÇAMENTOS FISCAL E DA SEGURIDADE SOCIAL
JANEIRO A MARÇO DE 2005/BIMESTRE FEVEREIRO-MARÇO

LRF, Art. 52, inciso II, alínea "c" - Anexo II

R\$ milhares

FUNÇÃO	DOTAÇÃO INICIAL	DOTAÇÃO ATUALIZADA (a)	DESPESAS EMPENHADAS		DESPESAS LIQUIDADAS				SALDO (a-e)
			No Bimestre (b)	Até o Bimestre (c)	No Bimestre (d)	Até o Bimestre (e)	% (e/total e)	% (e/a)	
Legislativa	4.253.846	4.253.846	121.665	3.282.770	482.307	715.924	0,63	16,83	3.537.922
Judiciária	11.676.497	11.676.647	1.216.809	7.246.221	1.320.314	2.093.662	1,86	17,93	9.582.985
Essencial à Justiça	2.665.329	2.665.329	305.374	823.354	303.740	468.787	0,42	17,59	2.196.542
Administração	12.016.438	12.038.839	2.452.897	3.575.825	1.093.279	1.469.102	1,30	12,20	10.569.737
Defesa Nacional	14.586.614	14.362.064	2.879.433	9.346.927	1.602.525	2.353.327	2,09	16,39	12.008.737
Segurança Pública	3.378.054	3.422.027	208.758	1.028.320	294.846	424.574	0,38	12,41	2.997.453
Relações Exteriores	1.437.801	1.442.301	343.534	381.023	160.278	194.863	0,17	13,51	1.247.438
Assistência Social	15.961.402	15.952.746	9.102.972	10.333.433	2.314.679	3.455.049	3,06	21,66	12.497.697
Previdência Social	180.307.472	180.307.472	68.315.621	159.620.266	26.862.596	40.303.341	35,73	22,35	140.004.131
Saúde	36.684.558	36.684.558	11.625.661	16.278.543	5.639.348	7.806.704	6,92	21,28	28.877.854
Trabalho	12.149.850	12.149.850	241.336	9.094.749	1.552.804	2.087.311	1,85	17,18	10.062.539
Educação	17.309.502	17.309.502	2.022.626	9.358.198	1.667.704	2.299.820	2,04	13,29	15.009.682
Cultura	584.668	584.668	111.547	201.721	27.932	35.910	0,03	6,14	548.758
Direitos da Cidadania	1.047.375	1.047.375	51.019	168.662	37.283	46.213	0,04	4,41	1.001.162
Urbanismo	2.678.404	2.728.244	160.447	339.148	71.628	90.195	0,08	3,31	2.638.049
Habitação	721.556	721.556	3.817	3.817	3.712	3.713	0,00	0,51	717.843
Saneamento	196.657	196.657	754	754	181	181	0,00	0,09	196.476
Gestão Ambiental	2.512.080	2.435.976	19.092	438.970	87.263	121.592	0,11	4,99	2.314.384
Ciência e Tecnologia	3.867.239	3.612.776	518.440	852.679	263.880	319.159	0,28	8,83	3.293.617
Agricultura	11.729.716	11.736.215	3.174.511	5.915.814	955.045	1.150.317	1,02	9,80	10.585.898
Organização Agrária	4.024.094	4.024.094	333.003	520.258	89.540	108.911	0,10	2,71	3.915.183
Indústria	1.482.399	1.534.190	183.127	322.986	110.626	142.077	0,13	9,26	1.392.113
Comércio e Serviços	3.879.897	3.879.897	1.606.803	1.658.302	76.557	77.670	0,07	2,00	3.802.227
Comunicações	972.751	981.913	96.167	170.559	55.026	59.971	0,05	6,11	921.942
Energia	766.260	740.291	64.682	144.862	40.444	44.063	0,04	5,95	696.228
Transporte	8.186.589	8.358.475	508.452	591.999	102.685	116.932	0,10	1,40	8.241.543
Desporto e Lazer	631.348	631.348	22.000	28.564	4.657	5.309	0,00	0,84	626.039
Encargos Especiais	293.748.149	294.023.725	14.286.347	269.915.944	31.131.469	46.818.266	41,50	15,92	247.205.459
Reserva de Contingência	21.618.689	21.331.604	0	0	0	0	0,00	0,00	21.331.604
TOTAL	671.075.234	670.834.185	119.976.894	511.644.668	76.352.348	112.812.943	100,00	16,82	558.021.242

FONTE: SIAFI - STN/CONT/GEINC

Continua (1/17)

GOVERNO FEDERAL
RELATÓRIO RESUMIDO DA EXECUÇÃO ORÇAMENTÁRIA
DEMONSTRATIVO DA EXECUÇÃO DAS DESPESAS POR FUNÇÃO/SUBFUNÇÃO
ORÇAMENTOS FISCAL E DA SEGURIDADE SOCIAL
JANEIRO A MARÇO DE 2005/BIMESTRE FEVEREIRO-MARÇO

LRF, Art. 52, inciso II, alínea "c" - Anexo II

R\$ milhares

FUNÇÃO/SUBFUNÇÃO	DOTAÇÃO INICIAL	DOTAÇÃO ATUALIZADA (a)	DESPESAS EMPENHADAS		DESPESAS LIQUIDADAS				SALDO (a-e)
			No Bimestre (b)	Até o Bimestre (c)	No Bimestre (d)	Até o Bimestre (e)	% (e/total e)	% (e/a)	
LEGISLATIVA	4.253.846	4.253.846	121.665	3.282.770	482.307	715.924	0,63	16,83	3.537.922
Ação Legislativa	3.319.263	3.319.263	12.832	2.675.349	395.310	580.229	0,51	17,48	2.739.034
Controle Externo	471.760	471.760	16.072	345.094	49.179	87.466	0,08	18,54	384.294
Administração Geral	125.208	125.208	10.822	18.487	4.283	4.317	0,00	3,45	120.891
Tecnologia da Informação	58.949	58.949	2.354	9.312	1.885	1.885	0,00	3,20	57.064
Formação de Recursos Humanos	12.144	12.144	3.102	3.362	363	364	0,00	3,00	11.780
Comunicação Social	13.378	13.378	10.894	10.894	117	117	0,00	0,87	13.261
Cooperacao Internacional	4.583	4.583	1.433	1.443	1.044	1.043	0,00	22,76	3.540
Atenção Básica	87.484	87.484	56.592	67.554	9.785	10.023	0,01	11,46	77.461
Alimentação e Nutrição	132.025	132.025	0	132.025	18.312	27.551	0,02	20,87	104.474
Proteção e Benefícios ao Trabalhador	2.042	2.042	10	2.040	256	389	0,00	19,05	1.653
Ensino Superior	2.000	2.000	0	0	0	0	0,00	0,00	2.000
Educação Infantil	10.110	10.110	454	10.110	1.773	2.540	0,00	25,12	7.570
Transferências	14.500	14.500	7.100	7.100	0	0	0,00	0,00	14.500
Outros Encargos Especiais	400	400	0	0	0	0	0,00	0,00	400
JUDICIÁRIA	11.676.497	11.676.647	1.216.809	7.246.221	1.320.314	2.093.662	1,86	17,93	9.582.985
Ação Judiciária	10.195.225	10.195.713	1.000.068	6.563.096	1.208.591	1.945.191	1,72	19,08	8.250.522
Defesa do Interesse Publico no Processo Judiciario	3.495	3.495	1.011	1.012	218	218	0,00	6,24	3.277
Administração Geral	551.677	551.827	83.749	111.660	9.598	9.730	0,01	1,76	542.097
Tecnologia da Informação	237.529	237.041	12.869	17.284	1.544	1.544	0,00	0,65	235.497
Formação de Recursos Humanos	30.404	30.404	6.304	9.633	1.299	1.334	0,00	4,39	29.070
Comunicação Social	11.889	11.889	4.626	8.058	1.482	1.481	0,00	12,46	10.408
Atenção Básica	197.003	197.003	50.915	140.487	30.614	34.111	0,03	17,31	162.892
Alimentação e Nutrição	365.470	365.470	38.110	332.847	56.570	87.168	0,08	23,85	278.302
Proteção e Benefícios ao Trabalhador	15.547	15.547	912	12.775	1.867	2.602	0,00	16,74	12.945
Educação Infantil	61.488	61.488	17.306	48.285	8.021	9.772	0,01	15,89	51.716
Telecomunicações	6.770	6.770	939	1.084	510	511	0,00	7,55	6.259
ESSENCIAL À JUSTIÇA	2.665.329	2.665.329	305.374	823.354	303.740	468.787	0,42	17,59	2.196.542
Defesa do Interesse Público no Processo Judiciário	1.328.817	1.328.817	103.030	501.947	140.839	241.977	0,21	18,21	1.086.840
Defesa da Ordem Jurídica	613	613	0	0	0	0	0,00	0,00	613
Representação Judicial e Extrajudicial	18.776	18.776	6.614	6.866	1.628	1.633	0,00	8,70	17.143
Administração Geral	1.180.066	1.180.066	165.252	256.837	144.677	203.165	0,18	17,22	976.901
Normatização e Fiscalização	12.656	12.656	217	217	33	33	0,00	0,26	12.623
Tecnologia da Informação	3.817	3.817	400	400	143	143	0,00	3,75	3.674
Formação de Recursos Humanos	4.465	4.465	493	524	70	70	0,00	1,57	4.395
Comunicação Social	10.000	10.000	0	0	0	0	0,00	0,00	10.000

FONTE: SIAFI - STN/CCONT/GEINC

Continua (2/17)

GOVERNO FEDERAL
RELATÓRIO RESUMIDO DA EXECUÇÃO ORÇAMENTÁRIA
DEMONSTRATIVO DA EXECUÇÃO DAS DESPESAS POR FUNÇÃO/SUBFUNÇÃO
ORÇAMENTOS FISCAL E DA SEGURIDADE SOCIAL
JANEIRO A MARÇO DE 2005/BIMESTRE FEVEREIRO-MARÇO

LRF, Art. 52, inciso II, alínea "c" - Anexo II

R\$ milhares

FUNÇÃO/SUBFUNÇÃO	DOTAÇÃO INICIAL	DOTAÇÃO ATUALIZADA (a)	DESPESAS EMPENHADAS		DESPESAS LIQUIDADAS				SALDO (a-e)
			No Bimestre (b)	Até o Bimestre (c)	No Bimestre (d)	Até o Bimestre (e)	% (e/total e)	% (e/a)	
Atenção Básica	18.300	18.300	9.388	11.373	3.687	3.687	0,00	20,15	14.613
Alimentação e Nutrição	62.539	62.539	15.322	36.766	9.620	14.438	0,01	23,09	48.101
Proteção e Benefícios ao Trabalhador	4.711	4.711	1.203	2.403	520	775	0,00	16,45	3.936
Educação Infantil	6.823	6.823	1.362	3.928	1.029	1.372	0,00	20,11	5.451
Direitos Individuais, Coletivos e Difusos	13.596	13.596	1.943	1.943	1.494	1.494	0,00	10,99	12.102
Desenvolvimento Científico	150	150	150	150	0	0	0,00	0,00	150
ADMINISTRAÇÃO	12.016.438	12.038.839	2.452.897	3.575.825	1.093.279	1.469.102	1,30	12,20	10.569.737
Representação Judicial e Extrajudicial	1.475	1.475	605	610	246	246	0,00	16,68	1.229
Planejamento e Orçamento	54.641	54.641	2.665	2.695	1.308	1.308	0,00	2,39	53.333
Administração Geral	6.244.145	6.246.525	1.256.968	2.313.265	794.333	1.146.138	1,02	18,35	5.100.387
Administração Financeira	34.142	34.142	6.586	6.590	1.273	1.273	0,00	3,73	32.869
Controle Interno	16.155	16.155	957	974	546	546	0,00	3,38	15.609
Normatização e Fiscalização	800.716	800.716	149.122	149.425	22.878	22.881	0,02	2,86	777.835
Tecnologia da Informação	696.004	696.004	490.260	492.383	111.604	111.604	0,10	16,03	584.400
Ordenamento Territorial	13.979	13.979	35	35	15	15	0,00	0,11	13.964
Formação de Recursos Humanos	53.997	53.997	9.074	9.577	3.247	3.447	0,00	6,38	50.550
Administração de Receitas	77.270	77.270	22.334	23.693	12.680	12.680	0,01	16,41	64.590
Administração de Concessões	60	60	0	0	0	0	0,00	0,00	60
Comunicação Social	197.124	197.124	66.592	66.593	3.722	3.722	0,00	1,89	193.402
Informação e Inteligência	79.558	79.558	18.747	18.747	7.400	7.399	0,01	9,30	72.159
Cooperação Internacional	8.285	28.306	1.801	1.801	14	14	0,00	0,05	28.292
Previdência Complementar	50.281	50.281	21.231	42.786	18.863	20.618	0,02	41,01	29.663
Atenção Básica	90.633	90.633	36.299	38.327	12.203	13.558	0,01	14,96	77.075
Suporte Profilático e Terapêutico	5.552	5.552	806	806	156	156	0,00	2,81	5.396
Alimentação e Nutrição	122.891	122.891	46.329	68.966	18.545	29.992	0,03	24,41	92.899
Proteção e Benefícios ao Trabalhador	32.926	32.926	12.081	19.290	4.363	6.652	0,01	20,20	26.274
Ensino Superior	677	677	81	81	55	55	0,00	8,12	622
Educação Infantil	13.134	13.134	5.970	6.371	1.758	1.879	0,00	14,31	11.255
Patrimônio Histórico, Artístico e Arqueológico	962	962	58	58	8	7	0,00	0,73	955
Direitos Individuais, Coletivos e Difusos	888	888	100	100	10	10	0,00	1,13	878
Desenvolvimento Científico	29.569	29.569	1.737	1.737	1.304	1.305	0,00	4,41	28.264
Difusão do Conhecimento Científico e Tecnológico	5.158	5.158	70	76	44	44	0,00	0,85	5.114
Serviços Financeiros	114.326	114.326	68.960	68.960	24.706	24.706	0,02	21,61	89.620
Telecomunicações	69.010	69.010	24.334	25.580	11.361	12.551	0,01	18,19	56.459
Transferências	154.506	154.506	0	0	0	0	0,00	0,00	154.506
Outros Encargos Especiais	3.048.374	3.048.374	209.095	216.299	40.637	46.296	0,04	1,52	3.002.078

FONTE: SIAFI - STN/CCONT/GEINC

Continua (3/17)

GOVERNO FEDERAL
RELATÓRIO RESUMIDO DA EXECUÇÃO ORÇAMENTÁRIA
DEMONSTRATIVO DA EXECUÇÃO DAS DESPESAS POR FUNÇÃO/SUBFUNÇÃO
ORÇAMENTOS FISCAL E DA SEGURIDADE SOCIAL
JANEIRO A MARÇO DE 2005/BIMESTRE FEVEREIRO-MARÇO

LRF, Art. 52, inciso II, alínea "c" - Anexo II

R\$ milhares

FUNÇÃO/SUBFUNÇÃO	DOTAÇÃO INICIAL	DOTAÇÃO ATUALIZADA (a)	DESPESAS EMPENHADAS		DESPESAS LIQUIDADAS				SALDO (a-e)
			No Bimestre (b)	Até o Bimestre (c)	No Bimestre (d)	Até o Bimestre (e)	% (e/total e)	% (e/a)	
DEFESA NACIONAL	14.586.614	14.362.064	2.879.433	9.346.927	1.602.525	2.353.327	2,09	16,39	12.008.737
Administração Geral	9.782.339	9.723.856	2.124.222	8.540.682	1.335.017	2.063.743	1,83	21,22	7.660.113
Normalização e Fiscalização	24.811	24.811	1.271	1.272	596	596	0,00	2,40	24.215
Tecnologia da Informação	46.277	46.277	6.495	6.495	385	385	0,00	0,83	45.892
Formação de Recursos Humanos	76.368	69.347	2.701	3.033	990	990	0,00	1,43	68.357
Defesa Aérea	1.288.443	1.210.855	261.957	261.958	79.883	79.882	0,07	6,60	1.130.973
Defesa Naval	690.512	674.145	54.935	54.935	23.574	23.574	0,02	3,50	650.571
Defesa Terrestre	509.047	462.397	34.803	34.803	6.740	6.740	0,01	1,46	455.657
Informação e Inteligência	1.439	1.439	207	207	202	202	0,00	14,04	1.237
Cooperação Internacional	14.349	103.968	11.893	11.893	10.665	10.665	0,01	10,26	93.303
Assistência Comunitária	260.013	259.583	6.687	6.687	5.622	5.622	0,00	2,17	253.961
Atenção Básica	26.481	26.481	7.585	8.235	2.270	2.871	0,00	10,84	23.610
Assistência Hospitalar e Ambulatorial	580.626	558.626	81.815	82.097	49.947	49.947	0,04	8,94	508.679
Suporte Profilático e Terapêutico	3.714	3.714	750	750	177	177	0,00	4,77	3.537
Alimentação e Nutrição	444.849	394.849	150.371	160.505	39.369	42.177	0,04	10,68	352.672
Proteção e Benefícios ao Trabalhador	178.479	178.479	94.420	131.701	32.050	48.566	0,04	27,21	129.913
Empregabilidade	12.991	9.991	1.551	1.551	1.491	1.491	0,00	14,92	8.500
Ensino Fundamental	1.864	1.864	788	788	221	221	0,00	11,86	1.643
Ensino Médio	1.669	1.669	758	758	115	115	0,00	6,89	1.554
Ensino Superior	13.493	2.691	232	231	32	32	0,00	1,19	2.659
Educação Infantil	61.334	61.334	26.291	28.645	10.524	12.676	0,01	20,67	48.658
Educação de Jovens e Adultos	200	200	20	20	0	0	0,00	0,00	200
Patrimônio Histórico, Artístico e Arqueológico	2.454	2.454	48	48	29	29	0,00	1,18	2.425
Direitos Individuais, Coletivos e Difusos	17	17	0	0	0	0	0,00	0,00	17
Infra-Estrutura Urbana	94.057	94.057	0	0	0	0	0,00	0,00	94.057
Habituação Urbana	13.000	13.000	0	0	0	0	0,00	0,00	13.000
Controle Ambiental	40	40	0	0	0	0	0,00	0,00	40
Meteorologia	1.254	1.254	0	0	0	0	0,00	0,00	1.254
Desenvolvimento Científico	27.879	22.879	125	125	58	58	0,00	0,25	22.821
Desenvolvimento Tecnológico e Engenharia	96.907	81.079	5.675	5.675	2.112	2.112	0,00	2,60	78.967
Promoção Industrial	700	700	8	8	0	0	0,00	0,00	700
Produção Industrial	1.500	1.500	301	301	0	0	0,00	0,00	1.500
Promoção Comercial	3.483	3.483	0	0	0	0	0,00	0,00	3.483
Telecomunicações	18.197	17.197	637	637	290	290	0,00	1,69	16.907
Energia Elétrica	75	75	0	0	0	0	0,00	0,00	75
Transporte Aéreo	285.331	285.331	2.885	2.885	166	166	0,00	0,06	285.165

FONTE: SIAFI - STN/CONT/GEINC

Continua (4/17)

GOVERNO FEDERAL
RELATÓRIO RESUMIDO DA EXECUÇÃO ORÇAMENTÁRIA
DEMONSTRATIVO DA EXECUÇÃO DAS DESPESAS POR FUNÇÃO/SUBFUNÇÃO
ORÇAMENTOS FISCAL E DA SEGURIDADE SOCIAL
JANEIRO A MARÇO DE 2005/BIMESTRE FEVEREIRO-MARÇO

LRF, Art. 52, inciso II, alínea "c" - Anexo II

R\$ milhares

FUNÇÃO/SUBFUNÇÃO	DOTAÇÃO INICIAL	DOTAÇÃO ATUALIZADA (a)	DESPESAS EMPENHADAS		DESPESAS LIQUIDADAS				SALDO (a-e)
			No Bimestre (b)	Até o Bimestre (c)	No Bimestre (d)	Até o Bimestre (e)	% (e/total e)	% (e/a)	
Transporte Rodoviário	549	549	0	0	0	0	0,00	0,00	549
Transporte Hidroviário	6.878	6.878	2	2	0	0	0,00	0,00	6.878
Transferências	13.295	13.295	0	0	0	0	0,00	0,00	13.295
Outros Encargos Especiais	1.700	1.700	0	0	0	0	0,00	0,00	1.700
SEGURANÇA PÚBLICA	3.378.054	3.422.027	208.758	1.028.320	294.846	424.574	0,38	12,41	2.997.453
Administração Geral	2.255.453	2.255.453	167.993	960.844	265.744	390.954	0,35	17,33	1.864.499
Normalização e Fiscalização	1.000	1.000	0	0	0	0	0,00	0,00	1.000
Tecnologia da Informação	85.217	85.217	1.264	1.264	174	174	0,00	0,20	85.043
Formação de Recursos Humanos	76.420	76.420	4.192	4.192	1.935	1.935	0,00	2,53	74.485
Comunicação Social	170	170	0	0	0	0	0,00	0,00	170
Policimento	635.697	660.490	19.205	19.262	13.513	13.513	0,01	2,05	646.977
Defesa Civil	157.232	176.412	0	0	0	0	0,00	0,00	176.412
Informação e Inteligência	64.295	64.295	3.557	3.556	1.822	1.822	0,00	2,83	62.473
Cooperação Internacional	3.255	3.255	2.300	2.300	8	8	0,00	0,25	3.247
Atenção Básica	25.720	25.720	5.730	5.730	2.677	2.677	0,00	10,41	23.043
Alimentação e Nutrição	38.830	38.830	1.261	20.541	5.046	8.687	0,01	22,37	30.143
Proteção e Benefícios ao Trabalhador	13.718	13.718	69	7.243	1.930	2.806	0,00	20,45	10.912
Educação Infantil	11.222	11.222	1.870	2.070	1.655	1.656	0,00	14,76	9.566
Direitos Individuais, Coletivos e Difusos	50	50	0	0	0	0	0,00	0,00	50
Desenvolvimento Tecnológico e Engenharia	3.800	3.800	292	292	234	234	0,00	6,16	3.566
Telecomunicações	5.975	5.975	1.025	1.026	108	108	0,00	1,81	5.867
RELAÇÕES EXTERIORES	1.437.801	1.442.301	343.534	381.023	160.278	194.863	0,17	13,51	1.247.438
Administração Geral	566.956	566.956	98.513	135.209	75.799	109.758	0,10	19,36	457.198
Tecnologia da Informação	1.320	1.320	112	112	112	112	0,00	8,48	1.208
Formação de Recursos Humanos	4.238	4.238	511	511	318	318	0,00	7,50	3.920
Relações Diplomáticas	571.041	575.541	194.805	194.805	75.715	75.715	0,07	13,16	499.826
Cooperação Internacional	190.785	190.785	2.530	2.830	2.453	2.725	0,00	1,43	188.060
Atenção Básica	58.714	58.714	37.189	37.189	178	179	0,00	0,30	58.535
Alimentação e Nutrição	3.178	3.178	2.850	3.178	505	757	0,00	23,82	2.421
Proteção e Benefícios ao Trabalhador	1.202	1.202	1.062	1.202	176	260	0,00	21,63	942
Educação Infantil	296	296	271	296	34	50	0,00	16,89	246
Difusão Cultural	20.945	20.945	3.619	3.619	3.620	3.619	0,00	17,28	17.326
Difusão do Conhecimento Científico e Tecnológico	4.043	4.043	867	867	223	225	0,00	5,57	3.818
Promoção Comercial	13.983	13.983	1.205	1.205	1.145	1.145	0,00	8,19	12.838
Transferências	1.100	1.100	0	0	0	0	0,00	0,00	1.100
ASSISTÊNCIA SOCIAL	15.961.402	15.952.746	9.102.972	10.333.433	2.314.679	3.455.049	3,06	21,66	12.497.697

FONTE: SIAFI - STN/CCONT/GEINC

Continua (5/17)

GOVERNO FEDERAL
RELATÓRIO RESUMIDO DA EXECUÇÃO ORÇAMENTÁRIA
DEMONSTRATIVO DA EXECUÇÃO DAS DESPESAS POR FUNÇÃO/SUBFUNÇÃO
ORÇAMENTOS FISCAL E DA SEGURIDADE SOCIAL
JANEIRO A MARÇO DE 2005/BIMESTRE FEVEREIRO-MARÇO

LRF, Art. 52, inciso II, alínea "c" - Anexo II

R\$ milhares

FUNÇÃO/SUBFUNÇÃO	DOTAÇÃO INICIAL	DOTAÇÃO ATUALIZADA (a)	DESPESAS EMPENHADAS		DESPESAS LIQUIDADAS				SALDO (a-e)
			No Bimestre (b)	Até o Bimestre (c)	No Bimestre (d)	Até o Bimestre (e)	% (e/total e)	% (e/a)	
Planejamento e Orçamento	19.600	19.600	869	869	39	39	0,00	0,20	19.561
Administração Geral	55.686	58.986	25.553	26.636	5.627	6.702	0,01	11,36	52.284
Administração Financeira	17.976	0	0	0	0	0	0,00	0,00	0
Normatização e Fiscalização	2.700	2.700	138	138	12	12	0,00	0,44	2.688
Tecnologia da Informação	26.773	28.073	0	0	0	0	0,00	0,00	28.073
Formação de Recursos Humanos	6.328	6.328	50	50	0	0	0,00	0,00	6.328
Comunicação Social	10.000	10.000	0	0	0	0	0,00	0,00	10.000
Assistência ao Idoso	3.589.885	3.589.885	3.209.987	3.517.987	596.062	902.411	0,80	25,14	2.687.474
Assistência ao Portador de Deficiência	5.108.302	5.108.302	4.502.157	4.901.157	803.866	1.185.164	1,05	23,20	3.923.138
Assistência a Criança e ao Adolescente	932.989	932.989	444.728	444.728	108.240	108.240	0,10	11,60	824.749
Assistência Comunitária	421.933	421.933	199.359	199.359	24.562	24.562	0,02	5,82	397.371
Atenção Básica	309	309	0	0	0	0	0,00	0,00	309
Alimentação e Nutrição	428	428	181	220	66	100	0,00	23,36	328
Proteção e Benefícios ao Trabalhador	252	252	45	52	13	20	0,00	7,94	232
Educação Infantil	114	114	17	17	7	7	0,00	6,14	107
Saneamento Básico Rural	68.713	68.713	0	0	0	0	0,00	0,00	68.713
Abastecimento	208.882	208.882	43.721	43.721	29.982	29.982	0,03	14,35	178.900
Transferências	5.490.532	5.495.252	676.167	1.198.499	746.203	1.197.810	1,06	21,80	4.297.442
PREVIDÊNCIA SOCIAL	180.307.472	180.307.472	68.315.621	159.620.266	26.862.596	40.303.341	35,73	22,35	140.004.131
Representação Judicial e Extrajudicial	10.558	10.558	4.233	4.233	3.396	3.396	0,00	32,17	7.162
Planejamento e Orçamento	2.863	2.863	527	717	-7	174	0,00	6,08	2.689
Administração Geral	2.331.518	2.331.518	328.939	471.541	261.043	398.682	0,35	17,10	1.932.836
Normatização e Fiscalização	40.020	40.020	5.536	5.536	3.931	3.931	0,00	9,82	36.089
Tecnologia da Informação	450.957	450.957	106.563	106.563	156	156	0,00	0,03	450.801
Formação de Recursos Humanos	19.925	19.925	1.722	1.722	48	48	0,00	0,24	19.877
Administração de Receitas	10.234	10.234	1.384	1.384	593	593	0,00	5,79	9.641
Comunicação Social	5.200	5.200	1.300	1.300	360	360	0,00	6,92	4.840
Cooperação Internacional	379	379	0	0	0	0	0,00	0,00	379
Previdência Básica	135.899.629	135.899.629	61.198.786	128.801.680	20.349.601	30.437.835	26,98	22,40	105.461.794
Previdência do Regime Estatutário	40.427.326	40.427.326	6.638.100	29.276.906	6.070.791	9.122.380	8,09	22,56	31.304.946
Previdência Complementar	3.597	3.597	0	0	0	0	0,00	0,00	3.597
Previdência Especial	866.401	866.401	828	823.365	134.880	289.867	0,26	33,46	576.534
Atenção Básica	111.739	111.739	21.341	21.342	19.462	19.462	0,02	17,42	92.277
Alimentação e Nutrição	69.274	69.274	1.870	69.274	11.022	16.547	0,01	23,89	52.727
Proteção e Benefícios ao Trabalhador	31.279	31.279	1.079	31.279	5.174	7.756	0,01	24,80	23.523
Educação Infantil	9.784	9.784	1.439	1.450	1.204	1.212	0,00	12,39	8.572

FONTE: SIAFI - STN/CONT/GEINC

Continua (6/17)

GOVERNO FEDERAL
RELATÓRIO RESUMIDO DA EXECUÇÃO ORÇAMENTÁRIA
DEMONSTRATIVO DA EXECUÇÃO DAS DESPESAS POR FUNÇÃO/SUBFUNÇÃO
ORÇAMENTOS FISCAL E DA SEGURIDADE SOCIAL
JANEIRO A MARÇO DE 2005/BIMESTRE FEVEREIRO-MARÇO

LRF, Art. 52, inciso II, alínea "c" - Anexo II

R\$ milhares

FUNÇÃO/SUBFUNÇÃO	DOTAÇÃO INICIAL	DOTAÇÃO ATUALIZADA (a)	DESPESAS EMPENHADAS		DESPESAS LIQUIDADAS				SALDO (a-e)
			No Bimestre (b)	Até o Bimestre (c)	No Bimestre (d)	Até o Bimestre (e)	% (e/total e)	% (e/a)	
Desenvolvimento Científico	1.526	1.526	8	8	0	0	0,00	0,00	1.526
Normalização e Qualidade	14.763	14.763	1.966	1.966	942	942	0,00	6,38	13.821
Transferências	500	500	0	0	0	0	0,00	0,00	500
SAÚDE	36.684.558	36.684.558	11.625.661	16.278.543	5.639.348	7.806.704	6,92	21,28	28.877.854
Planejamento e Orçamento	8.106	8.106	520	520	520	520	0,00	6,42	7.586
Administração Geral	4.196.654	4.196.654	882.512	2.014.428	501.715	717.800	0,64	17,10	3.478.854
Controle Interno	5.510	5.510	2.175	2.240	707	707	0,00	12,83	4.803
Normatização e Fiscalização	20.855	20.855	7.109	7.136	2.219	2.222	0,00	10,65	18.633
Tecnologia da Informação	184.927	184.927	72.594	72.594	4.664	4.664	0,00	2,52	180.263
Formação de Recursos Humanos	186.101	186.101	44.901	52.757	8.344	10.678	0,01	5,74	175.423
Comunicação Social	104.789	104.789	11.361	11.361	965	965	0,00	0,92	103.824
Informação e Inteligência	92.186	92.186	3.995	4.088	413	413	0,00	0,45	91.773
Cooperação Internacional	63.700	63.700	5.200	5.200	5.200	5.200	0,00	8,16	58.500
Previdência Complementar	6.509	6.509	3.958	6.509	1.642	1.838	0,00	28,24	4.671
Atenção Básica	5.889.807	5.889.807	2.405.232	2.999.697	853.677	1.240.304	1,10	21,06	4.649.503
Assistência Hospitalar e Ambulatorial	17.792.705	17.792.705	5.521.888	8.196.381	3.232.205	4.616.939	4,09	25,95	13.175.766
Suporte Profilático e Terapêutico	3.198.265	3.198.265	1.301.424	1.364.985	389.031	438.549	0,39	13,71	2.759.716
Vigilância Sanitária	210.903	210.903	29.217	31.617	11.587	13.856	0,01	6,57	197.047
Vigilância Epidemiológica	2.023.671	2.023.671	539.325	601.573	214.408	276.362	0,24	13,66	1.747.309
Alimentação e Nutrição	197.802	197.802	91.761	173.947	-19.149	38.856	0,03	19,64	158.946
Proteção e Benefícios ao Trabalhador	70.964	70.964	41.126	67.285	10.704	15.034	0,01	21,19	55.930
Ensino Superior	105.704	105.704	37.008	38.295	13.867	13.867	0,01	13,12	91.837
Educação Infantil	15.742	15.742	13.916	14.285	2.568	2.868	0,00	18,22	12.874
Direitos Individuais, Coletivos e Difusos	9.920	9.920	96	96	96	96	0,00	0,97	9.824
Assistência aos Povos Indígenas	4.285	4.285	72	72	33	33	0,00	0,77	4.252
Saneamento Básico Rural	87.540	87.540	4.030	4.030	469	469	0,00	0,54	87.071
Saneamento Básico Urbano	826.392	826.392	7.800	7.800	256	257	0,00	0,03	826.135
Preservação e Conservação Ambiental	4.414	4.414	559	558	174	174	0,00	3,94	4.240
Desenvolvimento Científico	164.087	164.087	27.496	28.481	6.716	7.305	0,01	4,45	156.782
Desenvolvimento Tecnológico e Engenharia	58.398	58.398	3.054	3.054	1.001	1.001	0,00	1,71	57.397
Difusão do Conhecimento Científico e Tecnológico	22.118	22.118	14.815	15.234	2.705	3.059	0,00	13,83	19.059
Transferências	1.129.504	1.129.504	552.116	552.116	392.000	392.000	0,35	34,71	737.504
Outros Encargos Especiais	3.000	3.000	401	2.204	611	668	0,00	22,27	2.332
TRABALHO	12.149.850	12.149.850	241.336	9.094.749	1.552.804	2.087.311	1,85	17,18	10.062.539
Planejamento e Orçamento	150	150	0	0	0	0	0,00	0,00	150
Administração Geral	857.251	857.251	74.340	644.277	113.098	151.161	0,13	17,63	706.090

FONTE: SIAFI - STN/CCONT/GEINC

Continua (7/17)

GOVERNO FEDERAL
RELATÓRIO RESUMIDO DA EXECUÇÃO ORÇAMENTÁRIA
DEMONSTRATIVO DA EXECUÇÃO DAS DESPESAS POR FUNÇÃO/SUBFUNÇÃO
ORÇAMENTOS FISCAL E DA SEGURIDADE SOCIAL
JANEIRO A MARÇO DE 2005/BIMESTRE FEVEREIRO-MARÇO

LRF, Art. 52, inciso II, alínea "c" - Anexo II

R\$ milhares

FUNÇÃO/SUBFUNÇÃO	DOTAÇÃO INICIAL	DOTAÇÃO ATUALIZADA (a)	DESPESAS EMPENHADAS		DESPESAS LIQUIDADAS				SALDO (a-e)
			No Bimestre (b)	Até o Bimestre (c)	No Bimestre (d)	Até o Bimestre (e)	% (e/total e)	% (e/a)	
Administração Financeira	88.192	88.192	7.785	7.785	6.916	6.916	0,01	7,84	81.276
Normatização e Fiscalização	21.036	21.036	9.747	9.748	2.827	2.827	0,00	13,44	18.209
Tecnologia da Informação	92.500	92.500	19.208	19.207	14.072	14.072	0,01	15,21	78.428
Formação de Recursos Humanos	5.490	5.490	115	115	40	39	0,00	0,71	5.451
Comunicação Social	5.583	5.583	405	405	338	338	0,00	6,05	5.245
Cooperação Internacional	117	117	0	0	0	0	0,00	0,00	117
Atenção Básica	13.367	13.367	13.367	13.367	1.969	1.968	0,00	14,72	11.399
Alimentação e Nutrição	12.381	12.381	0	12.381	2.072	2.990	0,00	24,15	9.391
Proteção e Benefícios ao Trabalhador	10.636.866	10.636.866	18.544	8.289.639	1.398.863	1.894.391	1,68	17,81	8.742.475
Relações de Trabalho	7.513	7.513	807	807	609	609	0,00	8,11	6.904
Empregabilidade	381.853	381.853	89.887	89.887	10.161	10.161	0,01	2,66	371.692
Fomento ao Trabalho	13.745	13.745	9	9	9	9	0,00	0,07	13.736
Educação Infantil	1.542	1.542	1.542	1.542	256	256	0,00	16,60	1.286
Direitos Individuais, Coletivos e Difusos	1.842	1.842	20	20	20	20	0,00	1,09	1.822
Desenvolvimento Científico	7.595	7.595	5.240	5.240	1.519	1.519	0,00	20,00	6.076
Difusão do Conhecimento Científico e Tecnológico	979	979	207	207	8	8	0,00	0,82	971
Normalização e Qualidade	934	934	96	96	19	19	0,00	2,03	915
Transferências	907	907	17	17	8	8	0,00	0,88	899
Outros Encargos Especiais	7	7	0	0	0	0	0,00	0,00	7
EDUCAÇÃO	17.309.502	17.309.502	2.022.626	9.358.198	1.667.704	2.299.820	2,04	13,29	15.009.682
Planejamento e Orçamento	474.227	474.227	0	0	0	0	0,00	0,00	474.227
Administração Geral	332.916	332.916	74.277	146.319	35.300	43.897	0,04	13,19	289.019
Administração Financeira	63.050	63.050	0	0	0	0	0,00	0,00	63.050
Tecnologia da Informação	128.857	128.857	3.125	3.125	2.196	2.196	0,00	1,70	126.661
Formação de Recursos Humanos	78.831	78.831	2.507	2.589	455	455	0,00	0,58	78.376
Administração de Receitas	22.000	22.000	378	377	82	82	0,00	0,37	21.918
Comunicação Social	12.150	12.150	6.350	6.350	1.664	1.664	0,00	13,70	10.486
Cooperação Internacional	14.115	14.115	78	78	32	32	0,00	0,23	14.083
Assistência a Criança e ao Adolescente	2.923	2.923	39	39	0	0	0,00	0,00	2.923
Atenção Básica	12.673	12.673	6.330	6.490	1.271	1.274	0,00	10,05	11.399
Assistência Hospitalar e Ambulatorial	326.874	326.874	10.921	219.037	39.493	62.255	0,06	19,05	264.619
Suporte Profilático e Terapêutico	1.500	1.500	0	0	0	0	0,00	0,00	1.500
Alimentação e Nutrição	1.425.431	1.425.431	244.002	501.131	244.292	265.539	0,24	18,63	1.159.892
Proteção e Benefícios ao Trabalhador	100.133	100.133	7.073	98.651	16.104	23.176	0,02	23,15	76.957
Ensino Fundamental	1.320.512	1.320.512	17.576	25.827	2.288	2.291	0,00	0,17	1.318.221
Ensino Médio	289.587	289.587	4.658	71.398	11.608	15.666	0,01	5,41	273.921

FONTE: SIAFI - STN/CONT/GEINC

Continua (8/17)

GOVERNO FEDERAL
RELATÓRIO RESUMIDO DA EXECUÇÃO ORÇAMENTÁRIA
DEMONSTRATIVO DA EXECUÇÃO DAS DESPESAS POR FUNÇÃO/SUBFUNÇÃO
ORÇAMENTOS FISCAL E DA SEGURIDADE SOCIAL
JANEIRO A MARÇO DE 2005/BIMESTRE FEVEREIRO-MARÇO

LRF, Art. 52, inciso II, alínea "c" - Anexo II

R\$ milhares

FUNÇÃO/SUBFUNÇÃO	DOTAÇÃO INICIAL	DOTAÇÃO ATUALIZADA (a)	DESPESAS EMPENHADAS		DESPESAS LIQUIDADAS				SALDO (a-e)
			No Bimestre (b)	Até o Bimestre (c)	No Bimestre (d)	Até o Bimestre (e)	% (e/total e)	% (e/a)	
Ensino Profissional	1.096.392	1.096.392	82.545	532.028	97.905	148.572	0,13	13,55	947.820
Ensino Superior	8.857.250	8.857.250	535.581	5.950.510	1.089.805	1.605.315	1,42	18,12	7.251.935
Educação Infantil	53.244	53.244	15.882	28.210	4.284	5.221	0,00	9,81	48.023
Educação de Jovens e Adultos	631.850	631.850	115	115	10	10	0,00	0,00	631.840
Educação Especial	71.479	71.479	4.074	21.002	2.765	4.021	0,00	5,63	67.458
Patrimônio Histórico, Artístico e Arqueológico	540	540	3	3	1	1	0,00	0,19	539
Difusão Cultural	50.324	50.324	1.578	1.578	4	4	0,00	0,01	50.320
Direitos Individuais, Coletivos e Difusos	24.069	24.069	0	0	0	0	0,00	0,00	24.069
Desenvolvimento Científico	66.409	66.409	4.364	4.364	2.862	2.867	0,00	4,32	63.542
Desenvolvimento Tecnológico e Engenharia	1.324	1.324	0	0	0	0	0,00	0,00	1.324
Difusão do Conhecimento Científico e Tecnológico	78.020	78.020	1.170	1.174	188	188	0,00	0,24	77.832
Lazer	28.605	28.605	0	0	0	0	0,00	0,00	28.605
Outros Encargos Especiais	1.744.217	1.744.217	1.000.000	1.737.803	115.095	115.094	0,10	6,60	1.629.123
CULTURA	584.668	584.668	111.547	201.721	27.932	35.910	0,03	6,14	548.758
Planejamento e Orçamento	7.258	7.258	851	851	37	38	0,00	0,52	7.220
Administração Geral	171.305	171.305	39.264	126.657	21.281	28.558	0,03	16,67	142.747
Normatização e Fiscalização	2.360	2.360	965	965	150	150	0,00	6,36	2.210
Formação de Recursos Humanos	9.492	9.492	1.413	1.414	25	26	0,00	0,27	9.466
Comunicação Social	190	190	0	0	0	0	0,00	0,00	190
Cooperação Internacional	796	796	2	2	2	2	0,00	0,25	794
Atenção Básica	5.874	5.874	5.034	5.034	904	905	0,00	15,41	4.969
Alimentação e Nutrição	4.216	4.216	2.314	4.078	701	1.127	0,00	26,73	3.089
Proteção e Benefícios ao Trabalhador	2.392	2.392	1.440	2.392	453	717	0,00	29,97	1.675
Educação Infantil	434	434	366	429	53	61	0,00	14,06	373
Patrimônio Histórico, Artístico e Arqueológico	100.417	100.417	9.767	9.767	1.400	1.400	0,00	1,39	99.017
Difusão Cultural	274.575	274.575	50.131	50.132	2.926	2.926	0,00	1,07	271.649
Direitos Individuais, Coletivos e Difusos	127	127	0	0	0	0	0,00	0,00	127
Produção Industrial	4.642	4.642	0	0	0	0	0,00	0,00	4.642
Promoção Comercial	560	560	0	0	0	0	0,00	0,00	560
Transferências	30	30	0	0	0	0	0,00	0,00	30
DIREITOS DA CIDADANIA	1.047.375	1.047.375	51.019	168.662	37.283	46.213	0,04	4,41	1.001.162
Administração Geral	235.793	235.793	27.898	137.143	27.064	35.338	0,03	14,99	200.455
Normatização e Fiscalização	6.118	6.118	293	293	119	120	0,00	1,96	5.998
Tecnologia da Informação	1.710	1.710	28	28	28	28	0,00	1,64	1.682
Formação de Recursos Humanos	20.140	20.140	1.524	1.525	31	31	0,00	0,15	20.109
Comunicação Social	5.890	5.890	0	0	0	0	0,00	0,00	5.890

FONTE: SIAFI - STN/CCONT/GEINC

Continua (9/17)

GOVERNO FEDERAL
RELATÓRIO RESUMIDO DA EXECUÇÃO ORÇAMENTÁRIA
DEMONSTRATIVO DA EXECUÇÃO DAS DESPESAS POR FUNÇÃO/SUBFUNÇÃO
ORÇAMENTOS FISCAL E DA SEGURIDADE SOCIAL
JANEIRO A MARÇO DE 2005/BIMESTRE FEVEREIRO-MARÇO

LRF, Art. 52, inciso II, alínea "c" - Anexo II

R\$ milhares

FUNÇÃO/SUBFUNÇÃO	DOTAÇÃO INICIAL	DOTAÇÃO ATUALIZADA (a)	DESPESAS EMPENHADAS		DESPESAS LIQUIDADAS				SALDO (a-e)
			No Bimestre (b)	Até o Bimestre (c)	No Bimestre (d)	Até o Bimestre (e)	% (e/total e)	% (e/a)	
Assistência ao Idoso	2.175	2.175	0	0	0	0	0,00	0,00	2.175
Assistência ao Portador de Deficiência	200	200	0	0	0	0	0,00	0,00	200
Assistência a Criança e ao Adolescente	86.871	86.871	1.101	1.102	0	0	0,00	0,00	86.871
Assistência Comunitária	6.029	6.029	180	180	0	0	0,00	0,00	6.029
Atenção Básica	6.036	6.036	3.802	3.831	1	1	0,00	0,02	6.035
Alimentação e Nutrição	7.329	7.329	8	7.149	923	1.484	0,00	20,25	5.845
Proteção e Benefícios ao Trabalhador	3.128	3.128	1.538	2.739	354	440	0,00	14,07	2.688
Educação Infantil	1.515	1.515	714	738	159	168	0,00	11,09	1.347
Educação de Jovens e Adultos	284.734	284.734	0	0	0	0	0,00	0,00	284.734
Custódia e Reintegração Social	251.953	251.953	5.907	5.907	5.228	5.227	0,00	2,07	246.726
Direitos Individuais, Coletivos e Difusos	56.806	56.806	1.293	1.293	336	336	0,00	0,59	56.470
Assistência aos Povos Indígenas	64.543	64.543	6.677	6.677	3.009	3.009	0,00	4,66	61.534
Preservação e Conservação Ambiental	250	250	33	34	14	14	0,00	5,60	236
Desenvolvimento Científico	1.255	1.255	23	23	17	17	0,00	1,35	1.238
Transferências	4.650	4.650	0	0	0	0	0,00	0,00	4.650
Outros Encargos Especiais	250	250	0	0	0	0	0,00	0,00	250
URBANISMO	2.678.404	2.728.244	160.447	339.148	71.628	90.195	0,08	3,31	2.638.049
Planejamento e Orçamento	21.874	21.874	3	3	2	3	0,00	0,01	21.871
Administração Geral	59.731	59.731	21.062	31.330	7.172	8.153	0,01	13,65	51.578
Normatização e Fiscalização	439	439	12	12	3	3	0,00	0,68	436
Tecnologia da Informação	43.973	43.973	18.688	18.688	4	4	0,00	0,01	43.969
Formação de Recursos Humanos	6.355	6.355	206	206	124	124	0,00	1,95	6.231
Comunicação Social	19.177	19.177	198	198	34	33	0,00	0,17	19.144
Previdência Complementar	4.935	4.935	0	4.935	768	1.038	0,00	21,03	3.897
Atenção Básica	8.526	8.526	2.790	3.182	1.031	1.301	0,00	15,26	7.225
Alimentação e Nutrição	17.188	17.188	12.785	14.444	2.666	3.333	0,00	19,39	13.855
Proteção e Benefícios ao Trabalhador	2.578	2.578	1.183	1.967	469	599	0,00	23,24	1.979
Educação Infantil	999	999	553	635	158	218	0,00	21,82	781
Infra-Estrutura Urbana	1.730.986	1.779.486	1.019	1.019	42	41	0,00	0,00	1.779.445
Serviços Urbanos	19.227	19.227	143	143	2	2	0,00	0,01	19.225
Transportes Coletivos Urbanos	715.376	716.716	98.500	259.081	58.727	74.916	0,07	10,45	641.800
Habitação Urbana	26.790	26.790	3.305	3.305	426	427	0,00	1,59	26.363
Saneamento Básico Urbano	250	250	0	0	0	0	0,00	0,00	250
HABITAÇÃO	721.556	721.556	3.817	3.817	3.712	3.713	0,00	0,51	717.843
Administração Geral	621	621	130	130	25	26	0,00	4,19	595
Tecnologia da Informação	300	300	0	0	0	0	0,00	0,00	300

FONTE: SIAFI - STN/CCONT/GEINC

Continua (10/17)

GOVERNO FEDERAL
 RELATÓRIO RESUMIDO DA EXECUÇÃO ORÇAMENTÁRIA
DEMONSTRATIVO DA EXECUÇÃO DAS DESPESAS POR FUNÇÃO/SUBFUNÇÃO
 ORÇAMENTOS FISCAL E DA SEGURIDADE SOCIAL
 JANEIRO A MARÇO DE 2005/BIMESTRE FEVEREIRO-MARÇO

LRF, Art. 52, inciso II, alínea "c" - Anexo II

R\$ milhares

FUNÇÃO/SUBFUNÇÃO	DOTAÇÃO INICIAL	DOTAÇÃO ATUALIZADA (a)	DESPESAS EMPENHADAS		DESPESAS LIQUIDADAS				SALDO (a-e)
			No Bimestre (b)	Até o Bimestre (c)	No Bimestre (d)	Até o Bimestre (e)	% (e/total e)	% (e/a)	
Cooperação Internacional	200	200	0	0	0	0	0,00	0,00	200
Infra-Estrutura Urbana	60.150	60.150	0	0	0	0	0,00	0,00	60.150
Serviços Urbanos	200	200	0	0	0	0	0,00	0,00	200
Habituação Urbana	209.645	209.645	0	0	0	0	0,00	0,00	209.645
Normalização e Qualidade	440	440	0	0	0	0	0,00	0,00	440
Outros Encargos Especiais	450.000	450.000	3.687	3.687	3.687	3.687	0,00	0,82	446.313
SANEAMENTO	196.657	196.657	754	754	181	181	0,00	0,09	196.476
Saneamento Básico Urbano	196.657	196.657	754	754	181	181	0,00	0,09	196.476
GESTÃO AMBIENTAL	2.512.080	2.435.976	19.092	438.970	87.263	121.592	0,11	4,99	2.314.384
Planejamento e Orçamento	11.279	11.100	357	357	357	357	0,00	3,22	10.743
Administração Geral	672.581	620.652	-7.867	402.038	81.392	114.386	0,10	18,43	506.266
Normatização e Fiscalização	30.519	30.519	1.536	1.536	561	561	0,00	1,84	29.958
Tecnologia da Informação	15.289	14.395	173	173	22	22	0,00	0,15	14.373
Ordenamento Territorial	2.872	2.871	141	141	103	103	0,00	3,59	2.768
Formação de Recursos Humanos	19.741	18.546	50	50	12	11	0,00	0,06	18.535
Comunicação Social	3.389	847	0	0	0	0	0,00	0,00	847
Policiamento	1.052	1.052	0	0	0	0	0,00	0,00	1.052
Cooperação Internacional	4.674	4.449	0	0	0	0	0,00	0,00	4.449
Atenção Básica	11.359	2.782	1.904	1.904	1.784	1.784	0,00	64,13	998
Alimentação e Nutrição	9.303	9.303	-5.725	2.637	965	2.143	0,00	23,04	7.160
Proteção e Benefícios ao Trabalhador	1.960	1.960	-1.027	478	206	281	0,00	14,34	1.679
Fomento ao Trabalho	215	215	0	0	0	0	0,00	0,00	215
Educação Infantil	1.568	392	118	224	68	152	0,00	38,78	240
Patrimônio Histórico, Artístico e Arqueológico	2.035	1.997	0	0	0	0	0,00	0,00	1.997
Difusão Cultural	2.217	3.144	712	712	0	0	0,00	0,00	3.144
Assistência aos Povos Indígenas	300	300	0	0	0	0	0,00	0,00	300
Saneamento Básico Rural	6.287	6.287	0	0	0	0	0,00	0,00	6.287
Saneamento Básico Urbano	3.496	442	0	0	0	0	0,00	0,00	442
Preservação e Conservação Ambiental	220.565	218.171	9.553	9.553	690	690	0,00	0,32	217.481
Controle Ambiental	72.306	72.921	2.187	2.187	969	968	0,00	1,33	71.953
Recuperação de Áreas Degradadas	21.760	21.760	0	0	0	0	0,00	0,00	21.760
Recursos Hídricos	1.333.134	1.330.659	16.716	16.716	128	128	0,00	0,01	1.330.531
Desenvolvimento Científico	1.274	1.017	17	17	6	6	0,00	0,59	1.011
Desenvolvimento Tecnológico e Engenharia	195	45	0	0	0	0	0,00	0,00	45
Difusão do Conhecimento Científico e Tecnológico	6.694	6.679	0	0	0	0	0,00	0,00	6.679
Promoção da Produção Vegetal	7.812	7.518	0	0	0	0	0,00	0,00	7.518

FONTE: SIAFI - STN/CONT/GEINC

Continua (11/17)

GOVERNO FEDERAL
RELATÓRIO RESUMIDO DA EXECUÇÃO ORÇAMENTÁRIA
DEMONSTRATIVO DA EXECUÇÃO DAS DESPESAS POR FUNÇÃO/SUBFUNÇÃO
ORÇAMENTOS FISCAL E DA SEGURIDADE SOCIAL
JANEIRO A MARÇO DE 2005/BIMESTRE FEVEREIRO-MARÇO

LRF, Art. 52, inciso II, alínea "c" - Anexo II

R\$ milh res

FUNÇÃO/SUBFUNÇÃO	DOTAÇÃO INICIAL	DOTAÇÃO ATUALIZADA (a)	DESPESAS EMPENHADAS		DESPESAS LIQUIDADAS				SALDO (a-e)
			No Bimestre (b)	Até o Bimestre (c)	No Bimestre (d)	Até o Bimestre (e)	% (e/total e)	% (e/a)	
Extensão Rural	1.268	317	0	0	0	0	0,00	0,00	317
Reforma Agrária	43.750	43.750	0	0	0	0	0,00	0,00	43.750
Turismo	3.186	1.886	247	247	0	0	0,00	0,00	1.886
CIÊNCIA E TECNOLOGIA	3.867.239	3.612.776	518.440	852.679	263.880	319.159	0,28	8,83	3.293.617
Planejamento e Orçamento	6.332	6.332	769	770	758	758	0,00	11,97	5.574
Administração Geral	752.536	750.536	113.002	370.540	95.435	141.089	0,13	18,80	609.447
Normatização e Fiscalização	5.308	5.308	693	693	263	263	0,00	4,95	5.045
Tecnologia da Informação	41.294	41.294	1.295	1.295	367	367	0,00	0,89	40.927
Formação de Recursos Humanos	76.497	76.497	4.882	4.883	1.660	1.660	0,00	2,17	74.837
Comunicação Social	4.850	4.850	0	0	0	0	0,00	0,00	4.850
Defesa Civil	637	637	4	4	4	4	0,00	0,63	633
Cooperação Internacional	14.356	14.356	66	66	65	66	0,00	0,46	14.290
Previdência Complementar	5.327	5.327	0	5.327	908	1.433	0,00	26,90	3.894
Atenção Básica	21.776	21.776	9.757	19.690	3.741	4.356	0,00	20,00	17.420
Suporte Profilático e Terapêutico	40.123	40.123	3.157	3.157	1.504	1.504	0,00	3,75	38.619
Alimentação e Nutrição	21.835	21.835	4.159	17.992	2.387	3.580	0,00	16,40	18.255
Proteção e Benefícios ao Trabalhador	15.868	15.868	6.105	10.950	1.461	1.759	0,00	11,09	14.109
Educação Infantil	1.594	1.594	517	1.480	156	198	0,00	12,42	1.396
Infra-Estrutura Urbana	120	120	0	0	0	0	0,00	0,00	120
Controle Ambiental	6.729	6.729	92	92	52	52	0,00	0,77	6.677
Meteorologia	1.050	1.050	0	0	0	0	0,00	0,00	1.050
Desenvolvimento Científico	411.886	409.386	24.415	24.430	6.762	6.773	0,01	1,65	402.613
Desenvolvimento Tecnológico e Engenharia	953.224	941.084	99.380	99.485	38.712	38.712	0,03	4,11	902.372
Difusão do Conhecimento Científico e Tecnológico	406.394	405.694	3.526	3.526	864	864	0,00	0,21	404.830
Produção Industrial	400.458	400.458	127.050	134.912	16.350	21.999	0,02	5,49	378.459
Mineração	25.560	25.560	8.770	8.812	2.411	2.421	0,00	9,47	23.139
Normalização e Qualidade	1.392	1.392	18	18	0	0	0,00	0,00	1.392
Transferências	652.093	414.970	110.783	144.557	90.020	91.301	0,08	22,00	323.669
AGRICULTURA	11.729.716	11.736.215	3.174.511	5.915.814	955.045	1.150.317	1,02	9,80	10.585.898
Administração Geral	1.589.044	1.589.044	209.321	818.578	213.801	319.803	0,28	20,13	1.269.241
Normatização e Fiscalização	47.754	47.754	2.130	2.186	949	973	0,00	2,04	46.781
Tecnologia da Informação	41.700	41.700	17.771	17.771	2.141	2.141	0,00	5,13	39.559
Ordenamento Territorial	4.850	4.850	4.850	4.850	577	577	0,00	11,90	4.273
Formação de Recursos Humanos	31.766	31.766	694	696	157	158	0,00	0,50	31.608
Comunicação Social	11.600	11.600	979	979	255	255	0,00	2,20	11.345
Cooperação Internacional	29.514	29.513	2.164	2.164	2.164	2.164	0,00	7,33	27.349

FONTE: SIAFI - STN/CCONT/GEINC

Continua (12/17)

GOVERNO FEDERAL
 RELATÓRIO RESUMIDO DA EXECUÇÃO ORÇAMENTÁRIA
DEMONSTRATIVO DA EXECUÇÃO DAS DESPESAS POR FUNÇÃO/SUBFUNÇÃO
 ORÇAMENTOS FISCAL E DA SEGURIDADE SOCIAL
 JANEIRO A MARÇO DE 2005/BIMESTRE FEVEREIRO-MARÇO

LRF, Art. 52, inciso II, alínea "c" - Anexo II

R\$ milh res

FUNÇÃO/SUBFUNÇÃO	DOTAÇÃO INICIAL	DOTAÇÃO ATUALIZADA (a)	DESPESAS EMPENHADAS		DESPESAS LIQUIDADAS				SALDO (a-e)
			No Bimestre (b)	Até o Bimestre (c)	No Bimestre (d)	Até o Bimestre (e)	% (e/total e)	% (e/a)	
Previdência Complementar	68.640	68.640	20.142	68.359	6.632	11.062	0,01	16,12	57.578
Atenção Básica	61.161	61.161	53.879	54.362	13.583	13.798	0,01	22,56	47.363
Alimentação e Nutrição	55.945	55.945	47.442	51.613	9.677	13.640	0,01	24,38	42.305
Proteção e Benefícios ao Trabalhador	13.570	13.570	9.528	10.621	1.398	2.458	0,00	18,11	11.112
Ensino Profissional	1.200	1.200	269	269	120	120	0,00	10,00	1.080
Educação Infantil	4.417	4.417	3.067	3.194	682	806	0,00	18,25	3.611
Preservação e Conservação Ambiental	1.150	1.150	0	0	0	0	0,00	0,00	1.150
Meteorologia	1.400	1.400	196	196	0	0	0,00	0,00	1.400
Desenvolvimento Científico	1.800	1.800	32	32	0	0	0,00	0,00	1.800
Desenvolvimento Tecnológico e Engenharia	161.308	161.308	30.597	32.045	14.265	15.407	0,01	9,55	145.901
Difusão do Conhecimento Científico e Tecnológico	19.209	19.209	2.308	2.308	327	327	0,00	1,70	18.882
Promoção da Produção Vegetal	1.268.153	1.268.153	8.585	8.585	8.520	8.520	0,01	0,67	1.259.633
Promoção da Produção Animal	21.712	21.712	502	502	170	170	0,00	0,78	21.542
Defesa Sanitária Vegetal	18.270	18.270	1.505	1.505	331	331	0,00	1,81	17.939
Defesa Sanitária Animal	97.994	97.994	11.297	11.297	2.341	2.341	0,00	2,39	95.653
Abastecimento	2.054.082	2.054.082	242.082	250.535	233.343	242.326	0,21	11,80	1.811.756
Extensão Rural	283.353	283.353	4.534	4.534	4.438	4.438	0,00	1,57	278.915
Irrigação	386.525	388.025	6.397	6.397	1.788	1.788	0,00	0,46	386.237
Normalização e Qualidade	2.610	2.610	233	234	60	60	0,00	2,30	2.550
Promoção Comercial	5.203	5.203	10	10	4	4	0,00	0,08	5.199
Comercialização	200	200	16	16	16	16	0,00	8,00	184
Serviços Financeiros	500	500	0	0	0	0	0,00	0,00	500
Energia Elétrica	6.430	6.430	14	14	8	8	0,00	0,12	6.422
Transferências	22.500	27.500	422	422	422	422	0,00	1,53	27.078
Outros Encargos Especiais	5.416.156	5.416.156	2.493.545	4.561.540	436.876	506.204	0,45	9,35	4.909.952
ORGANIZAÇÃO AGRÁRIA	4.024.094	4.024.094	333.003	520.258	89.540	108.911	0,10	2,71	3.915.183
Planejamento e Orçamento	7.251	7.251	0	0	0	0	0,00	0,00	7.251
Administração Geral	352.539	352.539	55.044	238.951	43.816	62.004	0,05	17,59	290.535
Normatização e Fiscalização	55.096	55.096	2.733	2.732	283	283	0,00	0,51	54.813
Tecnologia da Informação	7.793	7.793	1.100	1.100	0	0	0,00	0,00	7.793
Ordenamento Territorial	153.273	153.273	1.454	1.454	4	4	0,00	0,00	153.269
Formação de Recursos Humanos	177.231	177.231	11.114	11.115	1.740	1.741	0,00	0,98	175.490
Comunicação Social	8.336	8.336	0	0	0	0	0,00	0,00	8.336
Informação e Inteligência	694	694	151	151	8	8	0,00	1,15	686
Atenção Básica	14.624	14.624	2.886	4.620	1.849	1.849	0,00	12,64	12.775
Alimentação e Nutrição	11.297	11.297	5.777	6.819	1.307	2.089	0,00	18,49	9.208

FONTE: SIAFI - STN/CCONT/GEINC

Continua (13/17)

GOVERNO FEDERAL
 RELATÓRIO RESUMIDO DA EXECUÇÃO ORÇAMENTÁRIA
DEMONSTRATIVO DA EXECUÇÃO DAS DESPESAS POR FUNÇÃO/SUBFUNÇÃO
 ORÇAMENTOS FISCAL E DA SEGURIDADE SOCIAL
 JANEIRO A MARÇO DE 2005/BIMESTRE FEVEREIRO-MARÇO

LRF, Art. 52, inciso II, alínea "c" - Anexo II

R\$ milhares

FUNÇÃO/SUBFUNÇÃO	DOTAÇÃO INICIAL	DOTAÇÃO ATUALIZADA (a)	DESPESAS EMPENHADAS		DESPESAS LIQUIDADAS				SALDO (a-e)
			No Bimestre (b)	Até o Bimestre (c)	No Bimestre (d)	Até o Bimestre (e)	% (e/total e)	% (e/a)	
Proteção e Benefícios ao Trabalhador	6.146	6.146	3.248	3.682	699	1.097	0,00	17,85	5.049
Ensino Profissional	16.994	16.994	989	989	122	123	0,00	0,72	16.871
Ensino Superior	9.117	9.117	882	882	0	0	0,00	0,00	9.117
Educação Infantil	1.194	1.194	685	737	110	110	0,00	9,21	1.084
Educação de Jovens e Adultos	14.565	14.565	1.464	1.464	595	595	0,00	4,09	13.970
Direitos Individuais, Coletivos e Difusos	1.000	1.000	160	160	8	8	0,00	0,80	992
Desenvolvimento Tecnológico e Engenharia	2.500	2.500	0	0	0	0	0,00	0,00	2.500
Promoção da Produção Vegetal	1.060	1.060	0	0	0	0	0,00	0,00	1.060
Extensão Rural	59.783	59.783	0	0	0	0	0,00	0,00	59.783
Reforma Agrária	1.168.847	1.168.847	244.636	244.722	38.999	39.000	0,03	3,34	1.129.847
Promoção Comercial	25.154	25.154	680	680	0	0	0,00	0,00	25.154
Outros Encargos Especiais	1.929.600	1.929.600	0	0	0	0	0,00	0,00	1.929.600
INDÚSTRIA	1.482.399	1.534.190	183.127	322.986	110.626	142.077	0,13	9,26	1.392.113
Administração Geral	457.866	449.157	123.905	240.492	72.901	103.147	0,09	22,96	346.010
Administração Financeira	0	60.300	0	0	0	0	0,00	0,00	60.300
Normatização e Fiscalização	2.429	2.429	458	458	163	162	0,00	6,67	2.267
Tecnologia da Informação	29.925	29.925	7.698	7.698	902	902	0,00	3,01	29.023
Formação de Recursos Humanos	7.646	7.646	688	688	209	209	0,00	2,73	7.437
Administração de Concessões	1.176	1.176	52	52	16	17	0,00	1,45	1.159
Comunicação Social	1.833	1.833	0	0	0	0	0,00	0,00	1.833
Cooperação Internacional	2.622	2.622	62	62	62	62	0,00	2,36	2.560
Previdência Complementar	13.168	13.168	0	13.168	386	591	0,00	4,49	12.577
Atenção Básica	11.400	9.400	4.421	4.436	1.368	1.382	0,00	14,70	8.018
Alimentação e Nutrição	10.119	10.119	5.199	6.432	1.587	2.391	0,00	23,63	7.728
Proteção e Benefícios ao Trabalhador	4.005	4.005	2.103	2.383	318	483	0,00	12,06	3.522
Educação Infantil	1.178	878	523	573	145	162	0,00	18,45	716
Patrimônio Histórico, Artístico e Arqueológico	110	110	15	15	0	0	0,00	0,00	110
Desenvolvimento Tecnológico e Engenharia	13.790	13.790	42	42	5	5	0,00	0,04	13.785
Difusão do Conhecimento Científico e Tecnológico	3.955	3.955	945	945	15	15	0,00	0,38	3.940
Extensão Rural	500	500	0	0	0	0	0,00	0,00	500
Reforma Agrária	2.927	2.927	0	0	0	0	0,00	0,00	2.927
Promoção Industrial	46.093	48.593	1.962	1.961	1.157	1.156	0,00	2,38	47.437
Produção Industrial	1.520	1.520	11	11	1	2	0,00	0,13	1.518
Mineração	61.430	61.430	1.347	1.347	972	973	0,00	1,58	60.457
Propriedade Industrial	9.966	9.966	4.011	4.011	660	660	0,00	6,62	9.306
Normalização e Qualidade	189.065	189.065	24.037	32.564	28.043	28.043	0,02	14,83	161.022

FONTE: SIAFI - STN/CONT/GEINC

Continua (14/17)

GOVERNO FEDERAL
RELATÓRIO RESUMIDO DA EXECUÇÃO ORÇAMENTÁRIA
DEMONSTRATIVO DA EXECUÇÃO DAS DESPESAS POR FUNÇÃO/SUBFUNÇÃO
ORÇAMENTOS FISCAL E DA SEGURIDADE SOCIAL
JANEIRO A MARÇO DE 2005/BIMESTRE FEVEREIRO-MARÇO

LRF, Art. 52, inciso II, alínea "c" - Anexo II

R\$ milhares

FUNÇÃO/SUBFUNÇÃO	DOTAÇÃO INICIAL	DOTAÇÃO ATUALIZADA (a)	DESPESAS EMPENHADAS		DESPESAS LIQUIDADAS				SALDO (a-e)
			No Bimestre (b)	Até o Bimestre (c)	No Bimestre (d)	Até o Bimestre (e)	% (e/total e)	% (e/a)	
Promoção Comercial	6.921	6.921	212	212	142	141	0,00	2,04	6.780
Comércio Exterior	15.602	15.602	5.432	5.432	1.570	1.570	0,00	10,06	14.032
Serviços Financeiros	113	113	0	0	0	0	0,00	0,00	113
Transferências	1.650	1.650	0	0	0	0	0,00	0,00	1.650
Outros Encargos Especiais	585.390	585.390	4	4	4	4	0,00	0,00	585.386
COMÉRCIO E SERVIÇOS	3.879.897	3.879.897	1.606.803	1.658.302	76.557	77.670	0,07	2,00	3.802.227
Planejamento e Orçamento	6.070	6.070	299	299	0	0	0,00	0,00	6.070
Administração Geral	53.072	53.072	22.485	28.732	5.652	6.698	0,01	12,62	46.374
Normatização e Fiscalização	975	975	0	0	0	0	0,00	0,00	975
Tecnologia da Informação	8.084	8.084	810	810	188	188	0,00	2,33	7.896
Formação de Recursos Humanos	9.528	9.528	69	69	7	7	0,00	0,07	9.521
Comunicação Social	1.250	1.250	0	0	0	0	0,00	0,00	1.250
Cooperação Internacional	852	852	628	628	10	10	0,00	1,17	842
Atenção Básica	328	328	303	313	37	39	0,00	11,89	289
Alimentação e Nutrição	646	646	219	574	81	125	0,00	19,35	521
Proteção e Benefícios ao Trabalhador	393	393	61	301	31	51	0,00	12,98	342
Educação Infantil	75	75	20	40	6	7	0,00	9,33	68
Patrimônio Histórico, Artístico e Arqueológico	5.345	5.345	0	0	0	0	0,00	0,00	5.345
Desenvolvimento Científico	2.052	2.052	0	0	0	0	0,00	0,00	2.052
Promoção Industrial	586	586	0	0	0	0	0,00	0,00	586
Normatização e Qualidade	6.087	6.087	0	0	0	0	0,00	0,00	6.087
Promoção Comercial	33.980	33.980	3.618	3.618	766	766	0,00	2,25	33.214
Comercialização	400	400	0	0	0	0	0,00	0,00	400
Turismo	807.445	807.445	25.420	25.420	10.206	10.206	0,01	1,26	797.239
Outros Encargos Especiais	2.942.729	2.942.729	1.552.871	1.597.498	59.573	59.573	0,05	2,02	2.883.156
COMUNICAÇÕES	972.751	981.913	96.167	170.559	55.026	59.971	0,05	6,11	921.942
Planejamento e Orçamento	6.615	6.615	0	0	0	0	0,00	0,00	6.615
Administração Geral	334.998	334.998	44.564	104.313	23.914	28.446	0,03	8,49	306.552
Normatização e Fiscalização	88.148	88.148	7.211	8.586	3.160	3.177	0,00	3,60	84.971
Tecnologia da Informação	121.958	121.958	0	4.367	0	0	0,00	0,00	121.958
Formação de Recursos Humanos	27.947	27.947	1.265	1.752	467	579	0,00	2,07	27.368
Comunicação Social	18.801	18.801	375	375	0	0	0,00	0,00	18.801
Cooperação Internacional	5.664	5.664	0	0	0	0	0,00	0,00	5.664
Atenção Básica	40.214	40.214	16.181	22.170	3.859	3.858	0,00	9,59	36.356
Alimentação e Nutrição	4.202	4.202	959	2.740	476	678	0,00	16,14	3.524
Proteção e Benefícios ao Trabalhador	3.982	3.982	550	1.100	181	256	0,00	6,43	3.726

FONTE: SIAFI - STN/CCONT/GEINC

Continua (15/17)

GOVERNO FEDERAL
RELATÓRIO RESUMIDO DA EXECUÇÃO ORÇAMENTÁRIA
DEMONSTRATIVO DA EXECUÇÃO DAS DESPESAS POR FUNÇÃO/SUBFUNÇÃO
ORÇAMENTOS FISCAL E DA SEGURIDADE SOCIAL
JANEIRO A MARÇO DE 2005/BIMESTRE FEVEREIRO-MARÇO

LRF, Art. 52, inciso II, alínea "c" - Anexo II

R\$ milhares

FUNÇÃO/SUBFUNÇÃO	DOTAÇÃO INICIAL	DOTAÇÃO ATUALIZADA (a)	DESPESAS EMPENHADAS		DESPESAS LIQUIDADAS				SALDO (a-e)
			No Bimestre (b)	Até o Bimestre (c)	No Bimestre (d)	Até o Bimestre (e)	% (e/total e)	% (e/a)	
Educação Infantil	541	541	66	72	9	14	0,00	2,59	527
Desenvolvimento Tecnológico e Engenharia	160.376	160.376	22.604	22.604	22.604	22.604	0,02	14,09	137.772
Serviços Financeiros	850	850	0	0	0	0	0,00	0,00	850
Comunicações Postais	424	424	0	0	0	0	0,00	0,00	424
Telecomunicações	129.681	138.843	2.392	2.480	356	359	0,00	0,26	138.484
Outros Encargos Especiais	28.350	28.350	0	0	0	0	0,00	0,00	28.350
ENERGIA	766.260	740.291	64.682	144.862	40.444	44.063	0,04	5,95	696.228
Planejamento e Orçamento	128.358	128.358	0	0	0	0	0,00	0,00	128.358
Administração Geral	221.108	210.630	39.918	115.169	28.807	32.069	0,03	15,23	178.561
Normatização e Fiscalização	91.440	91.440	12.227	12.228	5.008	5.008	0,00	5,48	86.432
Formação de Recursos Humanos	13.310	13.310	219	219	99	99	0,00	0,74	13.211
Administração de Concessões	14.453	11.953	523	523	113	113	0,00	0,95	11.840
Comunicação Social	1.689	1.689	0	0	0	0	0,00	0,00	1.689
Cooperação Internacional	683	683	0	0	0	0	0,00	0,00	683
Atenção Básica	3.640	3.000	751	794	388	387	0,00	12,90	2.613
Alimentação e Nutrição	3.911	3.911	319	3.511	433	566	0,00	14,47	3.345
Proteção e Benefícios ao Trabalhador	2.051	2.051	549	2.051	115	175	0,00	8,53	1.876
Educação Infantil	537	537	129	140	16	23	0,00	4,28	514
Desenvolvimento Tecnológico e Engenharia	6.413	6.413	0	0	0	0	0,00	0,00	6.413
Normatização e Qualidade	22.176	21.176	1.320	1.320	463	463	0,00	2,19	20.713
Conservação de Energia	133	133	0	0	0	0	0,00	0,00	133
Energia Elétrica	106.238	98.738	4.248	4.428	1.352	1.510	0,00	1,53	97.228
Petróleo	20.120	17.915	4.479	4.479	3.650	3.650	0,00	20,37	14.265
Transferências	130.000	128.354	0	0	0	0	0,00	0,00	128.354
TRANSPORTE	8.186.589	8.358.475	508.452	591.999	102.685	116.932	0,10	1,40	8.241.543
Planejamento e Orçamento	29.190	29.190	0	0	0	0	0,00	0,00	29.190
Administração Geral	365.147	365.234	100.759	174.179	41.001	53.294	0,05	14,59	311.940
Normatização e Fiscalização	32.252	44.152	4.975	4.976	1.929	1.929	0,00	4,37	42.223
Tecnologia da Informação	9.940	14.940	0	0	0	0	0,00	0,00	14.940
Formação de Recursos Humanos	2.190	2.190	147	147	46	46	0,00	2,10	2.144
Administração de Concessões	9.801	9.801	1.542	1.542	28	27	0,00	0,28	9.774
Comunicação Social	5.620	5.620	8	8	0	0	0,00	0,00	5.620
Cooperação Internacional	335	335	0	0	0	0	0,00	0,00	335
Previdência Complementar	30	30	0	0	0	0	0,00	0,00	30
Atenção Básica	30.830	30.830	29.279	29.279	4.367	4.367	0,00	14,16	26.463
Alimentação e Nutrição	9.016	9.016	4.688	9.015	1.383	1.790	0,00	19,85	7.226

FONTE: SIAFI - STN/CONT/GEINC

Continua (16/17)

GOVERNO FEDERAL
 RELATÓRIO RESUMIDO DA EXECUÇÃO ORÇAMENTÁRIA
DEMONSTRATIVO DA EXECUÇÃO DAS DESPESAS POR FUNÇÃO/SUBFUNÇÃO
 ORÇAMENTOS FISCAL E DA SEGURIDADE SOCIAL
 JANEIRO A MARÇO DE 2005/BIMESTRE FEVEREIRO-MARÇO

LRF, Art. 52, inciso II, alínea "c" - Anexo II

R\$ milhares

FUNÇÃO/SUBFUNÇÃO	DOTAÇÃO INICIAL	DOTAÇÃO ATUALIZADA (a)	DESPESAS EMPENHADAS		DESPESAS LIQUIDADAS				SALDO (a-e)
			No Bimestre (b)	Até o Bimestre (c)	No Bimestre (d)	Até o Bimestre (e)	% (e/total e)	% (e/a)	
Proteção e Benefícios ao Trabalhador	5.813	5.813	3.186	5.755	892	1.156	0,00	19,89	4.657
Educação Infantil	1.107	1.107	1.075	1.075	114	114	0,00	10,30	993
Patrimônio Histórico, Artístico e Arqueológico	1.000	1.000	0	0	0	0	0,00	0,00	1.000
Controle Ambiental	41.529	41.529	1.270	1.270	1.089	1.089	0,00	2,62	40.440
Desenvolvimento Tecnológico e Engenharia	7.000	7.000	0	0	0	0	0,00	0,00	7.000
Promoção Industrial	984.143	984.143	54.359	54.359	50.172	50.172	0,04	5,10	933.971
Serviços Financeiros	14.760	14.760	2.000	2.000	0	0	0,00	0,00	14.760
Transporte Rodoviário	5.345.867	5.475.966	279.211	279.210	33	33	0,00	0,00	5.475.933
Transporte Ferroviário	176.681	193.481	24.182	24.182	221	221	0,00	0,11	193.260
Transporte Hidroviário	634.667	634.667	58	59	37	37	0,00	0,01	634.630
Transferências	30.000	30.000	0	0	0	0	0,00	0,00	30.000
Outros Encargos Especiais	449.671	457.671	1.713	4.943	1.373	2.657	0,00	0,58	455.014
DESPORTO E LAZER	631.348	631.348	22.000	28.564	4.657	5.309	0,00	0,84	626.039
Planejamento e Orçamento	3.285	3.285	160	160	160	160	0,00	4,87	3.125
Administração Geral	25.054	25.054	12.270	18.306	3.394	4.003	0,00	15,98	21.051
Tecnologia da Informação	200	200	0	0	0	0	0,00	0,00	200
Formação de Recursos Humanos	1.750	1.750	118	117	8	8	0,00	0,46	1.742
Comunicação Social	2.600	2.600	530	529	303	303	0,00	11,65	2.297
Atenção Básica	352	352	319	319	56	56	0,00	15,91	296
Alimentação e Nutrição	300	300	0	300	57	85	0,00	28,33	215
Proteção e Benefícios ao Trabalhador	190	190	0	190	24	36	0,00	18,95	154
Educação Infantil	40	40	0	40	6	9	0,00	22,50	31
Difusão do Conhecimento Científico e Tecnológico	420	420	0	0	0	0	0,00	0,00	420
Desporto de Rendimento	101.107	101.107	4.693	4.693	649	649	0,00	0,64	100.458
Desporto Comunitário	496.050	496.050	3.910	3.910	0	0	0,00	0,00	496.050
ENCARGOS ESPECIAIS	293.748.149	294.023.725	14.286.347	269.915.944	31.131.469	46.818.266	41,50	15,92	247.205.459
Serviços Financeiros	117.641	326.617	2.839	2.839	0	0	0,00	0,00	326.617
Serviço da Dívida Interna	139.653.386	139.667.386	-2.900.177	137.910.747	9.645.685	15.792.834	14,00	11,31	123.874.552
Serviço da Dívida Externa	37.429.174	37.429.174	3.665.429	32.355.670	2.780.339	4.636.982	4,11	12,39	32.792.192
Transferências	87.483.826	87.483.826	8.817.532	81.236.479	13.036.017	19.678.068	17,44	22,49	67.805.758
Outros Encargos Especiais	29.064.122	29.116.722	4.700.724	18.410.209	5.669.428	6.710.382	5,95	23,05	22.406.340
RESERVA DE CONTINGÊNCIA	21.618.689	21.331.604	0	0	0	0	0,00	0,00	21.331.604
Reserva de Contingência	21.618.689	21.331.604	0	0	0	0	0,00	0,00	21.331.604
TOTAL	671.075.234	670.834.185	119.976.894	511.644.668	76.352.348	112.812.943	100,00	16,82	558.021.242

FONTE: SIAFI - STN/CCONT/GEINC

(17/17)

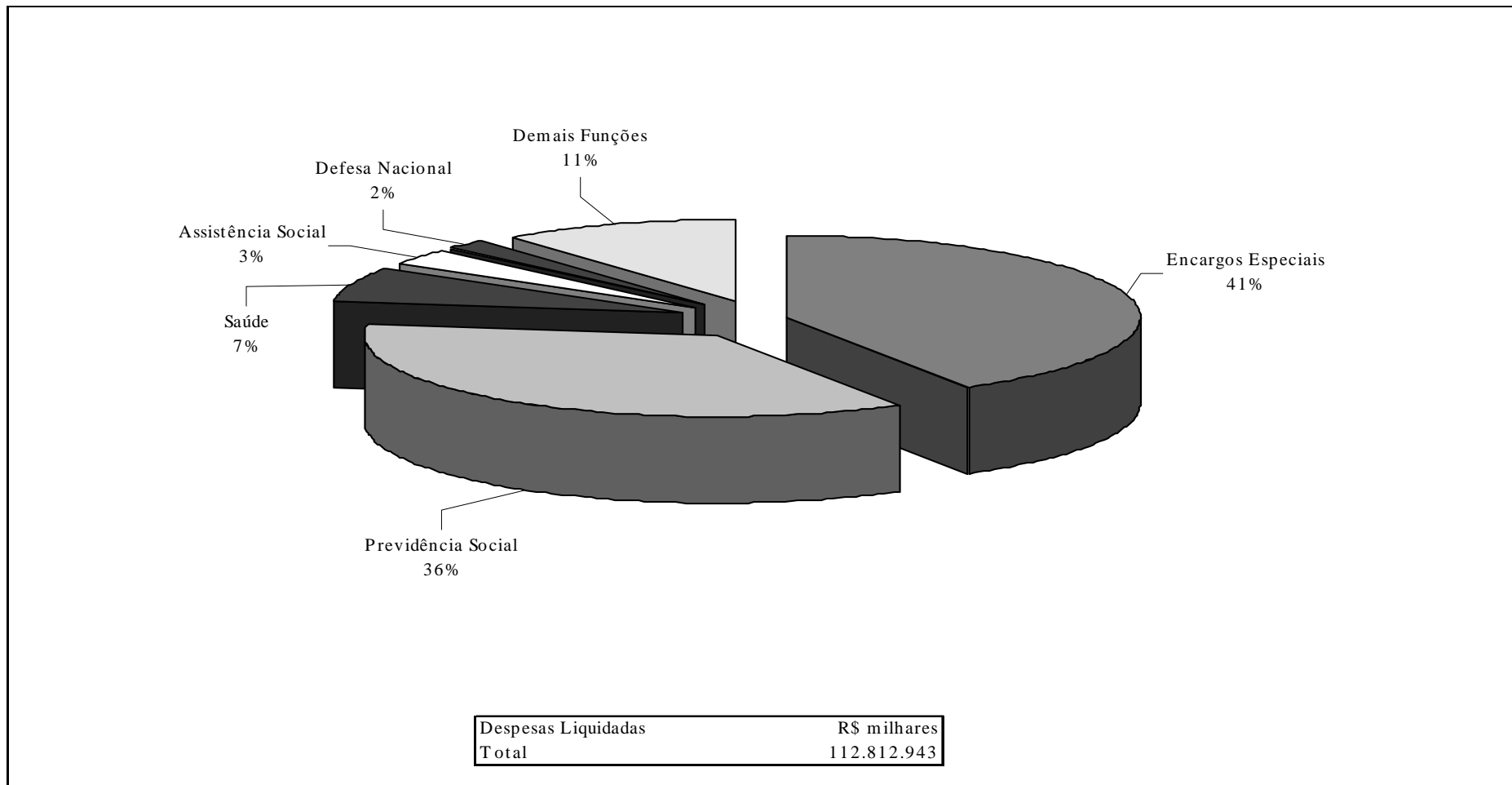
Notas:

a) Excetuados os valores do refinanciamento da Dívida Pública da União. Os valores de dotação demonstrados nas subfunções Refinanciamento da Dívida Interna e Refinanciamento da Dívida Externa referem-se a créditos ainda não detalhados nos elementos de despesa próprios de refinanciamento.

b) Eventual ocorrência de despesa realizada maior que a dotação da respectiva subfunção decorre de variação cambial.



GRÁFICO 2 - DESPESAS LIQUIDADAS DA UNIÃO POR FUNÇÃO
ORÇAMENTOS FISCAL E DA SEGURIDADE SOCIAL
JANEIRO A MARÇO DE 2005/BIMESTRE FEVEREIRO-MARÇO



FONTE: SIAFI - STN/CONT/GEINC

Nota: Excetuados os valores do refinanciamento da Dívida Pública da União.

GOVERNO FEDERAL
RELATÓRIO RESUMIDO DA EXECUÇÃO ORÇAMENTÁRIA
DEMONSTRATIVO DA RECEITA CORRENTE LÍQUIDA
ORÇAMENTOS FISCAL E DA SEGURIDADE SOCIAL
ABRIL/2004 A MARÇO/2005

LRF, Art. 53, inciso I - Anexo III

R\$ milhares

ESPECIFICAÇÃO	EVOLUÇÃO DA RECEITA REALIZADA NOS ÚLTIMOS 12 MESES												TOTAL	PREVISÃO
	ABR/04	MAI/04	JUN/04	JUL/04	AGO/04	SET/04	OUT/04	NOV/04	DEZ/04	JAN/05	FEV/05	MAR/05	ÚLTIMOS 12 MESES	ATUALIZADA EXERCÍCIO ⁶
RECEITA CORRENTE (I)	37.309.704	34.787.411	35.702.926	39.586.913	37.110.850	36.232.209	39.709.497	36.382.261	49.454.387	44.576.418	36.949.142	41.005.363	468.807.081	514.206.447
Receita Tributária	12.173.344	9.365.082	8.934.455	10.188.363	9.384.219	10.692.165	10.168.168	8.820.951	15.295.677	13.354.787	10.549.780	13.564.126	132.491.117	147.418.884
Receita de Contribuições	21.339.766	20.842.844	23.222.174	24.784.550	21.990.728	23.548.601	24.763.611	23.927.497	29.677.102	25.947.369	22.085.889	23.574.182	285.704.313	318.753.568
Receita Patrimonial	739.866	2.111.812	891.877	753.941	2.193.562	634.471	942.426	1.243.597	2.309.640	625.418	1.822.185	712.800	14.981.595	13.799.462
Receita Agropecuária	2.025	1.250	1.340	1.972	1.642	2.024	1.966	2.134	1.638	1.601	1.444	1.486	20.522	19.350
Receita Industrial	3.1567	28.119	21.595	20.095	16.270	34.222	28.431	33.305	52.044	33.059	26.073	28.704	353.484	676.011
Receita de Serviços	2.255.704	1.441.337	1.558.665	2.904.255	1.389.494	1.392.561	2.048.475	1.269.647	1.755.495	3.290.205	1.353.440	1.782.491	22.441.769	20.752.799
Transferências Correntes	11.885	13.632	13.529	22.546	20.274	23.275	15.530	56.574	57.161	14.437	8.521	8.036	265.400	475.127
Receitas Correntes a Classificar ¹	4.776	(3.264)	72.084	(9.534)	70.325	(15.899)	689.605	(22.105)	(804.100)	12.762	(8.129)	(132)	699	-
Outras Receitas Correntes	750.771	986.599	987.207	920.725	2.044.336	(93.521)	1.051.285	1.050.661	1.109.730	1.296.780	1.109.939	1.333.670	12.548.182	12.311.246
DEDUÇÕES (II)	13.412.533	14.920.509	14.830.970	14.279.333	16.547.743	14.233.806	14.974.748	16.290.898	25.235.369	15.878.411	15.195.919	17.051.545	192.851.784	220.365.403
Transf. Constitucionais e Legais ²	4.614.670	5.955.985	5.102.877	4.904.086	6.868.914	4.586.842	5.296.935	5.333.791	9.576.244	6.303.744	5.737.826	6.672.614	70.954.528	82.733.528
Contrib. Emp. e Trab. p/ Seg. Social ³	7.001.556	6.830.177	7.429.829	6.896.593	7.365.458	7.146.522	7.354.219	8.073.341	12.703.194	7.269.028	7.413.116	8.361.810	93.844.843	103.306.670
Contrib. Plano Seg. Social do Servidor	331.205	420.182	529.649	578.967	530.101	700.386	586.442	1.060.652	1.085.602	295.890	318.193	345.749	6.783.018	10.575.730
Servidor ⁴	172.692	205.944	226.398	274.048	234.077	286.077	91.261	406.740	411.647	200.102	318.032	345.567	3.172.585	4.275.251
Patronal ⁵	158.513	214.238	303.251	304.919	296.024	414.309	495.181	653.912	673.955	95.788	161	182	3.610.433	6.300.479
Contr. p/ Custeio Pensões Militares	80.601	80.629	80.537	61.554	99.570	88.108	87.337	87.215	87.461	87.605	87.510	87.935	1.016.062	1.067.617
Contribuição p/ PIS/PASEP ³	1.384.501	1.633.536	1.688.078	1.838.133	1.683.700	1.711.948	1.649.815	1.735.899	1.782.868	1.922.144	1.639.274	1.583.437	20.253.333	22.681.858
PIS	1.208.842	1.452.433	1.505.341	1.662.069	1.487.390	1.523.655	1.476.469	1.533.772	1.571.577	1.697.536	1.384.910	1.340.548	17.844.542	-
PASEP	175.659	181.103	182.737	176.064	196.310	188.293	173.346	202.127	211.291	224.608	254.364	242.889	2.408.791	-
RECEITA CORRENTE LÍQUIDA (I-II)	23.897.171	19.866.902	20.871.956	25.307.580	20.563.107	21.998.403	24.734.749	20.091.363	24.219.018	28.698.007	21.753.223	23.953.818	275.955.297	293.841.044

FONTES: SIAFI - STN/CCONT/GEINC

¹ A ocorrência de valores negativos no mês refere-se a classificação de receitas de meses anteriores, superiores às receitas a classificar do mês.

² Conforme o Parecer PGFN/CAF nº 377/2005, a partir do mês de fevereiro de 2005, as transferências relativas à Lei Complementar nº 87/96 e ao FUNDEF são deduzidas integralmente.

³ Deduzido com base no inciso IV, "a" e § 3º do artigo 2º, da Lei Complementar nº 101, de 4 de maio de 2000. Conforme o Parecer PGFN/CAF nº 377/2005, a partir do mês de fevereiro de 2005, inclui a Receita de Contribuições sobre Espetáculos Esportivos.

⁴ Deduzido com base no inciso IV, "c" do artigo 2º, da Lei Complementar nº 101, de 4 de maio de 2000.

⁵ Deduzido com base no §3º do artigo 2º, da Lei Complementar nº 101, de 4 de maio de 2000.

⁶ A previsão da Receita é a constante na Lei nº 11.100, de 25 de janeiro de 2005.

Notas:

a) Não estão sendo computadas nas Transferências Constitucionais as transferências ao Distrito Federal para prover as despesas decorrentes do art. 21, inciso XIV, da Constituição Federal, conforme Parecer nº 021/2003, da Procuradoria-Geral da Fazenda Nacional.

b) A metodologia e memória de cálculo estão disponíveis no endereço eletrônico: http://www.tesouro.fazenda.gov.br/hp/lei_responsabilidade_fiscal.asp

GOVERNO FEDERAL
RELATÓRIO RESUMIDO DA EXECUÇÃO ORÇAMENTÁRIA
DEMONSTRATIVO DAS RECEITAS E DESPESAS PREVIDENCIÁRIAS DO REGIME GERAL DE PREVIDÊNCIA SOCIAL
ORÇAMENTO DA SEGURIDADE SOCIAL
JANEIRO A MARÇO DE 2005/BIMESTRE FEVEREIRO-MARÇO

LRF, art. 53, inciso II - Anexo IV

R\$ milhares

RECEITAS	PREVISÃO INICIAL	PREVISÃO ATUALIZADA	RECEITAS REALIZADAS		
			No Bimestre	Até o Bimestre/2005	Até o Bimestre/2004
RECEITAS PREVIDENCIÁRIAS¹ (I)					
Contribuição de Empregadores e Trabalhadores para Seguridade Social	107.687.520	107.687.520	16.419.309	24.210.677	20.228.355
DESPESAS	DOTAÇÃO INICIAL	DOTAÇÃO ATUALIZADA	DESPESAS LIQUIDADAS		
			No Bimestre	Até o Bimestre/2005	Até o Bimestre/2004
DESPESAS PREVIDENCIÁRIAS (II)					
Benefícios Previdenciários ²	129.325.184	129.325.184	20.279.277	30.366.989	8.896.977
Fontes de Recursos:					
Recursos Não-Financeiros Diretamente Arrecadados	57.167	57.167	0	0	0
Contribuição Social sobre o Lucro das Pessoas Jurídicas	150.000	150.000	0	116.192	0
Contribuição para Financiamento da Seguridade Social	14.819.115	14.819.115	2.144.411	3.384.597	2.000.000
Contribuição dos Empregadores e dos Trabalhadores para Seguridade Social	107.687.520	107.687.520	19.454.454	22.256.848	6.396.977
Contribuição Provisória sobre Movimentação Financeira	5.928.940	5.928.940	(1.319.588)	4.609.352	500.000
Recursos Financeiros Diretamente Arrecadados	682.442	682.442	0	0	0
RESULTADO PREVIDENCIÁRIO (I - II)	(21.637.664)	(21.637.664)	(3.859.968)	(6.156.312)	11.331.378

FUNTE: SIAFI - STN/CCONT/GEINC

¹ Constam destes valores as contribuições sociais sobre a folha de salário e sobre o faturamento (CF, art. 195), os juros, as multas e os encargos incidentes sobre as receitas previdenciárias.

² Os Benefícios Previdenciários referem-se ao pagamento de inativos, pensões e outros benefícios previdenciários.



GOVERNO FEDERAL
RELATÓRIO RESUMIDO DA EXECUÇÃO ORÇAMENTÁRIA
DEMONSTRATIVO DAS RECEITAS E DESPESAS PREVIDENCIÁRIAS DO REGIME PRÓPRIO DOS SERVIDORES PÚBLICOS
ORÇAMENTO DA SEGURIDADE SOCIAL
JANEIRO A MARÇO DE 2005/BIMESTRE FEVEREIRO-MARÇO

LRF, Art. 53, inciso II - Anexo V

R\$ milhares

RECEITAS PREVIDENCIÁRIAS	PREVISÃO INICIAL	PREVISÃO ATUALIZADA	RECEITAS REALIZADAS		
			No Bimestre	Até o Bimestre/2005	Até o Bimestre/2004
RECEITAS CORRENTES (I)	11.643.347	11.643.347	839.387	1.222.882	1.346.346
Receita de Contribuições	11.643.347	11.643.347	839.387	1.222.882	1.346.346
Pessoal Civil	10.575.730	10.575.730	663.942	959.832	1.083.274
Contribuição Patronal Ativo Civil	6.300.479	6.300.479	343	96.131	560.937
Contribuição do Servidor Ativo Civil	3.150.239	3.150.239	521.885	679.576	522.337
Contribuição do Servidor Inativo Civil	1.125.012	1.125.012	109.973	149.873	0
Contribuição do Pensionista Civil	0	0	31.741	34.252	0
Pessoal Militar	1.067.617	1.067.617	175.445	263.050	263.072
Contribuição para Custeio das Pensões Militares	1.067.617	1.067.617	175.445	263.050	263.072
REPASSES PREVIDENCIÁRIOS RECEBIDOS PELO RPPS (II)	-	-	1.210.984	1.282.641	-
Contribuição Patronal do Exercício	-	-	1.154.483	1.158.793	-
Pessoal Civil	-	-	1.154.481	1.158.791	-
Contribuição Patronal Ativo Civil	-	-	1.146.525	1.150.835	-
Contribuição Patronal Inativo Civil	-	-	6.286	6.286	-
Contribuição Patronal Pensionista Civil	-	-	1.670	1.670	-
Multas e Juros sobre Contribuições Patronais RPPS	-	-	2	2	-
Contribuição Patronal de Exercícios Anteriores	-	-	56.501	123.848	-
Pessoal Civil	-	-	56.501	123.576	-
Contribuição Patronal Ativo Civil	-	-	55.243	122.251	-
Contribuição Patronal Inativo Civil	-	-	1.256	1.317	-
Contribuição Patronal Pensionista Civil	-	-	2	8	-
Pessoal Militar	-	-	0	272	-
Contribuição Patronal Ativo Militar	-	-	0	272	-
TOTAL DAS RECEITAS PREVIDENCIÁRIAS (III) = (I) + (II)	11.643.347	11.643.347	2.050.371	2.505.523	1.346.346
DESPESAS PREVIDENCIÁRIAS ¹	DOTAÇÃO INICIAL ²	DOTAÇÃO ATUALIZADA	DESPESAS LIQUIDADAS		
			No Bimestre	Até o Bimestre/2005	Até o Bimestre/2004
PREVIDÊNCIA SOCIAL	42.313.732	42.313.732	6.563.499	9.820.250	8.695.040
Pessoal e Encargos Pessoais	42.313.732	42.313.732	6.563.499	9.820.250	8.695.040
Pessoal Civil	-	18.469.708	4.448.389	6.645.907	5.843.889
Aposentadorias	-	11.949.642	2.704.270	4.103.649	3.522.326
Pensões	-	4.666.652	1.231.375	1.842.584	1.476.062
Outros Benefícios Previdenciários	-	1.853.414	512.744	699.674	845.501
Pessoal Militar ³	-	14.925.105	2.115.110	3.174.343	2.851.151
Reformas	-	8.553.716	1.237.220	1.848.751	1.666.999
Pensões	-	6.236.457	870.081	1.315.977	1.176.007
Outros Benefícios Previdenciários	-	134.932	7.809	9.615	8.145
A detalhar	-	8.918.919	-	-	-
TOTAL DAS DESPESAS PREVIDENCIÁRIAS (IV)	42.313.732	42.313.732	6.563.499	9.820.250	8.695.040
RESULTADO PREVIDENCIÁRIO (V) = (III - IV)	(30.670.385)	(30.670.385)	(4.513.128)	(7.314.727)	(7.348.694)
SALDO DAS DISPONIBILIDADES FINANCEIRAS E INVESTIMENTOS DO RPPS	FEV/2005	PERÍODO DE REFERÊNCIA			
		2005	2004		
Caixa	-	-	-		
Bancos Conta Movimento	-	-	-		
Aplicações Financeiras	-	-	-		
Investimentos	-	-	-		

FONTE: SIAFI - STN/CCONT/GEINC

¹ Foram consideradas como despesas previdenciárias as subfunções Previdência do Regime Estatutário, Complementar e Especial, bem como Transferências e Outros Encargos Especiais.

² Esses valores não são detalhados em virtude da Lei Orçamentária ser elaborada no nível de modalidade de aplicação.

³ Na dotação da despesa previdenciária do pessoal militar estão incluídas as despesas com pessoal civil do Ministério da Defesa.



GOVERNO FEDERAL
RELATÓRIO RESUMIDO DA EXECUÇÃO ORÇAMENTÁRIA
DEMONSTRATIVO DO RESULTADO NOMINAL
ORÇAMENTOS FISCAL E DA SEGURIDADE SOCIAL
JANEIRO A MARÇO DE 2005/BIMESTRE FEVEREIRO-MARÇO

LRF, art 53, inciso III - Anexo VI

R\$ milhares

ESPECIFICAÇÃO	SALDO		
	Em 31 Dez/2004	Em 31 Jan/2005	Em 31 Mar/2005
	(a)	(b)	(c)
DÍVIDA CONSOLIDADA (I)	1.326.702.957	1.336.830.720	1.384.833.443
DEDUÇÕES (II)	703.043.984	711.717.465	749.014.845
Ativo Disponível	158.837.214	167.501.584	198.697.590
Haveres Financeiros	544.206.770	544.215.881	550.317.255
DÍVIDA CONSOLIDADA LÍQUIDA (III) = (I - II)	623.658.973	625.113.254	635.818.599
RECEITA DE PRIVATIZAÇÕES (IV)	46.790.179	46.790.179	46.790.179
PASSIVOS RECONHECIDOS (V) ¹	324.804.729	323.768.518	325.063.792
DÍVIDA FISCAL LÍQUIDA (III + IV - V)	345.644.423	348.134.915	357.544.985

ESPECIFICAÇÃO	PERÍODO DE REFERÊNCIA	
	No Bimestre	Até o Bimestre
	(c-b)	(c-a)
RESULTADO NOMINAL	9.410.070	11.900.562

FONTE: Banco Central do Brasil

¹ Inclui o impacto da desvalorização cambial sobre a dívida externa e sobre a dívida mobiliária interna indexada ao dólar.

GOVERNO FEDERAL
RELATÓRIO RESUMIDO DA EXECUÇÃO ORÇAMENTÁRIA
DEMONSTRATIVO DO RESULTADO PRIMÁRIO DA UNIÃO¹
ORÇAMENTOS FISCAL E DA SEGURIDADE SOCIAL
JANEIRO A MARÇO DE 2005/BIMESTRE FEVEREIRO-MARÇO²

LRF, art 53, inciso III - Anexo VIII

R\$ milhares

RECEITAS	RECEITAS REALIZADAS		
	No Bimestre	Jan a Mar/2005	Jan a Mar/2004
RECEITA TOTAL (I)	73.025.717	114.375.786	99.360.900
RECEITAS DO TESOURO NACIONAL	57.418.594	90.721.677	79.259.913
Receita Bruta	58.586.349	92.253.437	80.911.437
Receitas de Impostos	24.115.433	37.780.332	34.208.192
Impostos s/ Comércio Exterior	1.459.327	2.215.732	1.926.825
Impostos s/ Patrimônio e Renda	17.874.087	28.162.092	26.148.406
Impostos s/ Produção e Circulação	4.782.019	7.402.508	6.132.960
Receitas de Contribuições	27.715.995	43.613.510	37.174.860
Demais Receitas	6.754.920	10.859.596	9.528.385
Concessões de Serviços Públicos	25.162	150.065	146.237
Participações e Dividendos	1.252.276	1.338.659	1.402.899
Outras	5.477.483	9.370.872	7.979.249
(-) Restituições	(1.167.754)	(1.531.761)	(1.651.524)
(-) Incentivos Fiscais	0	0	0
RECEITAS DA PREVIDÊNCIA SOCIAL	15.607.123	23.654.109	20.100.987
TRANSFERÊNCIAS A ESTADOS E MUNICÍPIOS (II)	12.908.718	20.304.814	16.633.100
RECEITA TOTAL LÍQUIDA (III) = (I - II)	60.116.999	94.070.971	82.727.800
DESPESAS	DESPESAS LIQUIDADAS		
	No Bimestre	Jan a Mar/2005	Jan a Mar/2004
DESPESA TOTAL (IV)	50.262.790	76.033.417	65.096.509
Pessoal e Encargos Sociais	13.869.745	22.041.085	20.648.175
Benefícios Previdenciários	21.742.576	32.240.185	26.575.288
Custeio e de Capital	14.650.468	21.752.147	17.873.046
Despesa do FAT	1.359.191	1.974.339	1.880.567
Subsídios e Subvenções Econômicas	2.094.493	2.401.870	1.013.580
Outras Despesas de Custeio e de Capital	11.196.784	17.375.938	14.978.899
RESULTADO PRIMÁRIO	PERÍODO		
	No Bimestre	Jan a Mar/2005	Jan a Mar/2004
RESULTADO PRIMÁRIO DO GOVERNO FEDERAL (V) = (III - IV)	9.854.209	18.037.555	17.631.291
Tesouro Nacional	15.989.662	26.623.630	24.105.592
Previdência Social - RGPS ³	(6.135.453)	(8.586.076)	(6.474.301)
RESULTADO PRIMÁRIO DO BANCO CENTRAL⁴ (VI)	17.178	(142)	(35.460)
RESULTADO PRIMÁRIO DA UNIÃO (V + VI)	9.871.388	18.037.413	17.595.831

FONTE:

¹ Considera-se, para efeito de apuração do Resultado Primário, o conceito de União como equivalente ao de Governo Central.

² Dados sujeitos a alteração.

³ Receita de Contribuições menos Benefícios Previdenciários.

⁴ Despesas administrativas líquidas de receitas próprias.

Nota: (-) Déficit/(+) Superávit



GOVERNO FEDERAL
RELATÓRIO RESUMIDO DA EXECUÇÃO ORÇAMENTÁRIA
DEMONSTRATIVO DOS RESTOS A PAGAR POR PODER E ÓRGÃO
ORÇAMENTOS FISCAL E DA SEGURIDADE SOCIAL
JANEIRO A MARÇO DE 2005

LRF, art. 53, inciso V - Anexo IX

R\$ milhares

PODER/ÓRGÃO	RP PROCESSADOS				RP NÃO-PROCESSADOS ¹			
	Inscritos	Cancelados	Pagos	A Pagar	Inscritos	Cancelados	Pagos	A Pagar
EXECUTIVO	4.075.271	285.279	1.908.798	1.881.193	16.068.528	1.599.688	2.840.811	11.628.025
Gabinete da Presidência da República	22.637	21	15.280	7.336	81.351	2.008	32.465	46.878
Gabinete da Vice-Presidência da República	72	0	0	72	0	0	0	0
Ministério do Planejamento, Orçamento e Gestão	14.854	0	8.329	6.525	245.739	6.343	76.690	162.706
Advocacia-Geral da União	13.373	4	502	12.866	15.531	49	5.351	10.131
Ministério da Agricultura, Pecuária e Abastecimento	187.606	58.490	52.147	76.970	110.650	4.235	21.795	84.620
Ministério da Ciência e Tecnologia	185.122	14.561	85.687	84.873	160.837	369	45.481	114.987
Ministério da Fazenda	69.564	91	47.869	21.604	4.208.103	1.452.801	465.227	2.290.075
Ministério da Educação	1.229.924	127.270	732.185	370.469	939.312	5.932	481.597	451.782
Ministério do Desenvolvimento, Indústria e Comércio	272.739	335	261.427	10.976	99.546	19.326	4.148	76.072
Ministério da Justiça	62.552	267	21.962	40.322	319.440	6.587	58.042	254.810
Ministério de Minas e Energia	20.539	204	9.409	10.927	70.033	1.164	11.193	57.676
Ministério Previdência Social	145.404	633	99.388	45.382	481.123	1.029	59.179	420.914
Ministério das Relações Exteriores	47.596	3	40.465	7.128	16.883	476	4.274	12.132
Ministério da Saúde	774.067	76.470	230.127	467.470	2.531.794	18.586	669.105	1.844.102
Ministério do Trabalho e Emprego	2.312	27	994	1.292	295.078	2.740	205.308	87.030
Ministério dos Transportes	185.604	46	82.714	102.844	1.246.289	1.248	44.805	1.200.237
Ministério das Comunicações	5.784	0	115	5.668	101.688	13.884	33.788	54.016
Ministério da Cultura	4.179	13	1.671	2.495	88.401	7.415	21.373	59.612
Ministério do Meio Ambiente	6.136	131	628	5.377	123.875	6.312	34.825	82.738
Ministério do Desenvolvimento Agrário	77.630	1.363	1.607	74.661	795.749	9.305	78.880	707.564
Ministério do Esporte	14.778	0	9	14.769	125.657	5.295	9.348	111.013
Ministério da Defesa	297.093	126	181.529	115.439	1.071.485	1.523	364.008	705.955
Ministério da Integração Nacional	167.233	5.224	7.963	154.046	1.774.096	12.578	27.836	1.733.682
Ministério do Turismo	12.607	0	4.420	8.187	117.681	7.378	8.001	102.302
Ministério do Desenvolvimento Social e Combate à Fome	166.855	0	12.517	154.337	194.384	439	30.002	163.943
Ministério das Cidades	89.011	0	9.854	79.158	853.803	12.666	48.090	793.048
LEGISLATIVO	57.565	0	1.662	55.903	169.106	3.925	72.325	92.855
Câmara dos Deputados	38.087	0	643	37.444	79.804	1.909	46.651	31.243
Senado Federal	13.486	0	421	13.065	44.666	1.818	15.720	27.128
Tribunal de Contas da União	5.992	0	598	5.394	44.636	198	9.954	34.484
JUDICIÁRIO	217.136	313	17.626	199.199	1.039.234	5.236	379.773	654.230
Supremo Tribunal Federal	1.838	0	1.003	835	23.965	310	8.459	15.197
Superior Tribunal de Justiça	3.771	0	196	3.575	19.299	0	8.494	10.805
Justiça Federal	148.349	287	4.768	143.294	459.431	1.496	170.230	287.706
Justiça Militar	1.279	0	39	1.240	7.144	4	1.894	5.247
Justiça Eleitoral	7.054	8	4.078	2.969	178.487	1.294	73.833	103.360
Justiça do Trabalho	43.476	18	5.166	38.292	309.098	2.089	104.724	202.286
Justiça do Distrito Federal e dos Territórios	11.369	0	2.376	8.994	41.810	43	12.139	29.629
MINISTÉRIO PÚBLICO DA UNIÃO	7.026	7	489	6.530	67.718	101	33.337	34.280
TOTAL	4.356.998	285.599	1.928.575	2.142.825	17.344.586	1.608.950	3.326.246	12.409.390

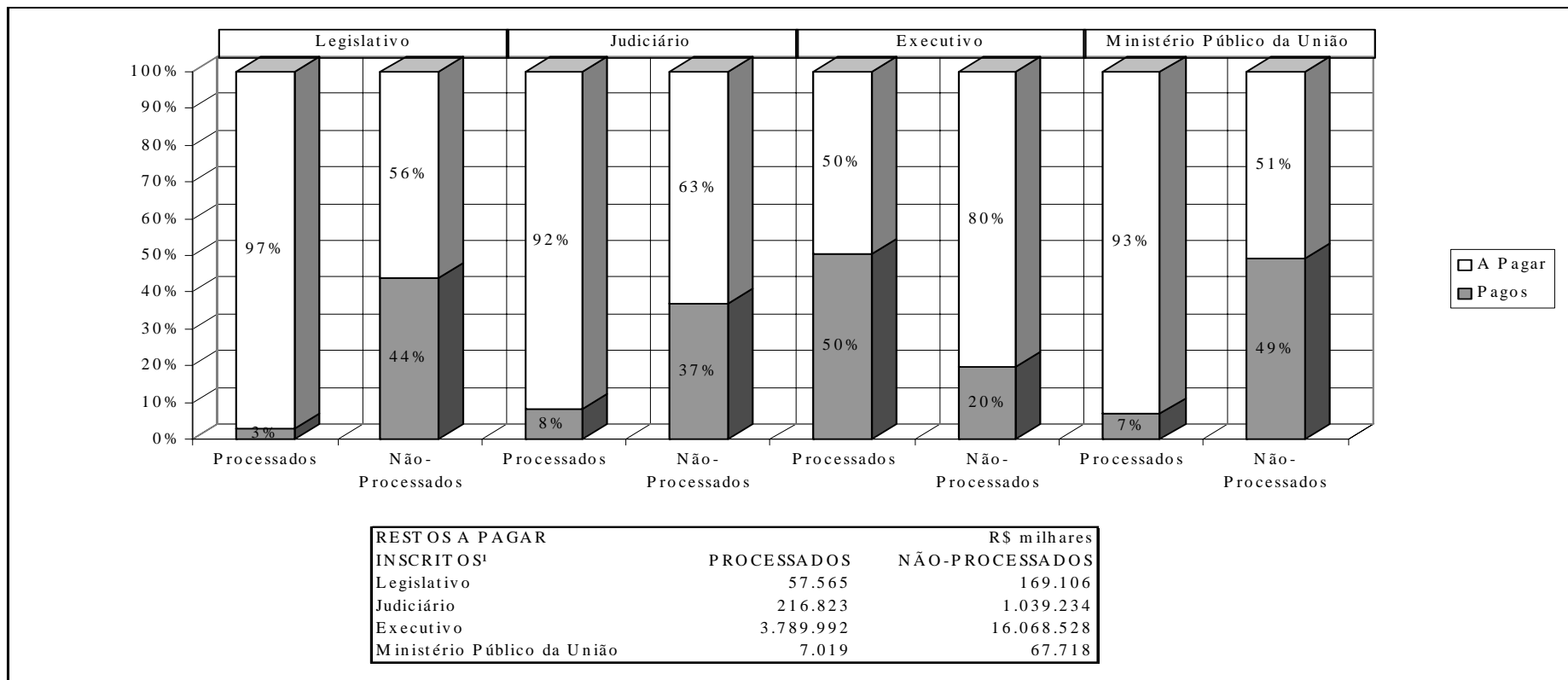
Fonte: SIAFI - STN/CONT/GEINC

¹ Inclusive valores dos exercícios anteriores.

Nota: Consideram-se Restos a Pagar Processados as obrigações das despesas, com fornecedores de bens e serviços, classificadas como Investimentos, Inversões Financeiras e Outras Despesas Correntes e liquidadas no exercício anterior.



GRÁFICO 3 - RELAÇÃO ENTRE RESTOS A PAGAR PAGOS E INSCRITOS POR PODER
ORÇAMENTOS FISCAL E DA SEGURIDADE SOCIAL
JANEIRO A MARÇO DE 2005



FONTE: SIAFI - STN/CONT/GEINC

¹ A inscrição apresentada refere-se aos valores líquidos, ou seja, são os valores inscritos menos os cancelamentos.



GOVERNO FEDERAL
RELATÓRIO RESUMIDO DA EXECUÇÃO ORÇAMENTÁRIA
DEMONSTRATIVO DAS RECEITAS E DESPESAS COM MANUTENÇÃO E DESENVOLVIMENTO DO ENSINO
ORÇAMENTOS FISCAL E DA SEGURIDADE SOCIAL
JANEIRO A MARÇO DE 2005/BIMESTRE FEVEREIRO-MARÇO

Lei 9.394/96, Art. 72 - Anexo X

R\$ milhares

RECEITAS	PREVISÃO INICIAL	PREVISÃO ATUALIZADA (a)	RECEITAS REALIZADAS		
			No Bimestre	Até o Bimestre (b)	% (b/a)
RECEITA RESULTANTE DE IMPOSTOS (I)	64.275.455	61.385.455	5.765.911	9.873.605	16,08
Impostos	144.118.983	144.118.983	22.884.027	35.982.040	24,97
(-) Transferências Constitucionais e Legais	79.843.528	82.733.528	12.410.440	18.714.184	22,62
(-) Desvinculação da Receita da União	-	-	4.707.676	7.394.251	-
RECEITAS VINCULADAS AO ENSINO (II)	5.159.248	5.159.248	1.025.714	1.538.443	29,82
Contribuição Social do Salário Educação	5.159.248	5.159.248	1.025.714	1.538.443	29,82
TOTAL DAS RECEITAS (III) = (I) + (II)	69.434.703	66.544.703	6.791.625	11.412.048	17,15
DESPESAS COM MANUTENÇÃO E DESENVOLVIMENTO DO ENSINO POR SUBFUNÇÃO	DOTAÇÃO INICIAL	DOTAÇÃO ATUALIZADA (c)	DESPESAS LIQUIDADAS		
			No Bimestre	Até o Bimestre (d)	% (d/c)
Ensino Fundamental	1.322.376	1.322.376	2.509	2.512	0,19
Ensino Médio	291.256	291.256	11.697	15.755	5,41
Ensino Profissional	1.080.663	1.080.663	97.425	148.090	13,70
Ensino Superior	8.817.177	8.817.177	1.060.943	1.576.453	17,88
Educação Infantil	23.879	23.879	0	0	0,00
Educação de Jovens e Adultos	629.450	629.450	10	10	0,00
Educação Especial	71.479	71.479	2.765	4.021	5,63
Planejamento e Orçamento	474.226	474.226	0	0	0,00
Administração Geral	112.138	112.138	3.741	4.104	3,66
Tecnologia da Informação	139.527	139.527	2.196	2.196	1,57
Formação de Recursos Humanos	235.696	235.696	7.588	9.922	4,21
Administração de Receitas	22.000	22.000	82	82	0,37
Comunicação Social	12.150	12.150	1.664	1.664	13,70
Cooperação Internacional	745	745	0	0	0,00
Assistência Hospitalar e Ambulatorial	50.250	50.250	0	0	0,00
Difusão Cultural	49.000	49.000	0	0	0,00
Direitos Individuais, Coletivos e Difusos	23.969	23.969	0	0	0,00
Desenvolvimento Científico	66.409	66.409	2.862	2.867	4,32
Desenvolvimento Tecnológico e Engenharia	1.324	1.324	0	0	0,00
Difusão do Conhecimento Científico e Tecnológico	78.020	78.020	188	188	0,24
Lazer	28.605	28.605	0	0	0,00
Serviço da Dívida Interna	12.917	12.917	1.276	2.436	18,86
Serviço da Dívida Externa	641.995	641.995	72.858	106.587	16,60
Outros Encargos Especiais	744.216	744.216	69.753	69.753	9,37
TOTAL DAS DESPESAS COM ENSINO (IV)	14.929.467	14.929.467	1.337.557	1.946.640	13,04

REPASSES PREVIDENCIÁRIOS PARA O RPPS 252.903

RECEITA SE DESPESAS COM ENSINO FUNDAMENTAL

COMPLEMENTAÇÃO DA UNIÃO AO FUNDEF ² - ADCT, art. 60, § 3º (V)	69.753
OUTRAS DESPESAS COM ENSINO FUNDAMENTAL ² (VI)	1.828

TABELA DE CUMPRIMENTO DOS LIMITES CONSTITUCIONAIS¹

	%
MINÍMIO DE 18% DAS RECEITAS RESULTANTES DE IMPOSTOS NA MANUTENÇÃO E DESENVOLVIMENTO DO ENSINO - (IV / I)	19,72
Caput do artigo 212 da CF/88	
MINÍMIO DE 30% DAS DESPESAS COM MDE NO ENSINO FUNDAMENTAL - [(V + VI) / (I * 18%)]	4,03
Caput / § 6º do artigo 60 do ADCT da CF/88	

DESPESA TOTAIS COM MANUTENÇÃO E DESENVOLVIMENTO DO ENSINO EM RELAÇÃO AO TOTAL DAS RECEITAS CORRESPONDENTES (V / III) 17,06

FORNE: SIAFI - STN/CCONT/GEINC

¹ Limites mínimos anuais a serem cumpridos no encerramento do exercício.

² Valores identificados por ação.

Notas:

a) A Receita arrecadada de impostos é a receita líquida, ou seja, a arrecadada menos os Incentivos Fiscais, as Retificações e as Restituições;

b) A denominação "Manutenção e Desenvolvimento do Ensino" inclui todos os projetos e as atividades que se enquadram nessa classificação na Lei do Orçamento;

c) Os valores demonstrados nas dotações inicial e autorizada são oriundos de arquivos encaminhados pela SOF/SEPLAN.



GOVERNO FEDERAL
RELATÓRIO RESUMIDO DA EXECUÇÃO ORÇAMENTÁRIA
DEMONSTRATIVO DAS DESPESAS COM SAÚDE
ORÇAMENTOS FISCAL E DA SEGURIDADE SOCIAL
JANEIRO A MARÇO DE 2005

ADCT, art. 77 - Anexo XV					R\$ milhares
DESPESAS COM SAÚDE (Por Grupo de Natureza da Despesa)	DOTAÇÃO INICIAL	DOTAÇÃO ATUALIZADA (a)	DESPESAS LIQUIDADAS		
			Até o Bimestre (b)	% (b / a)	
DESPESAS CORRENTES	37.532.728	37.532.731	8.617.346	22,96	
Pessoal e Encargos Sociais	7.168.987	7.168.987	1.500.537	20,93	
Juros e Encargos da Dívida	214.049	214.049	28.023	13,09	
Outras Despesas Correntes	30.149.692	30.149.695	7.088.786	23,51	
DESPESAS DE CAPITAL	3.013.027	3.013.027	48.899	1,62	
Investimentos	2.627.598	2.627.598	5.552	0,21	
Inversões Financeiras	3.000	3.000	668	22,27	
Amortização da Dívida	382.429	382.429	42.679	11,16	
TOTAL	40.545.755	40.545.758	8.666.245	21,37	
DESPESAS COM AÇÕES E SERVIÇOS PÚBLICOS DE SAÚDE			DESPESAS LIQUIDADAS		
			Até o Bimestre (c)	% (c)/despesas com saúde	
DESPESAS COM SAÚDE			8.666.245	100,00	
(-) DESPESAS COM INATIVOS E PENSIONISTAS			642.332	7,41	
(-) JUROS E ENCARGOS DA DÍVIDA			28.023	0,32	
(-) AMORTIZAÇÃO DA DÍVIDA			42.679	0,49	
(-) DESPESAS CUSTEADAS PELO FUNDO DE COMBATE E ERRADICAÇÃO DA POBREZA			0	0,00	
(-) OUTRAS DESPESAS NÃO CONSIDERADAS PARA FINS DE CUMPRIMENTO DO LIMITE MÍNIMO CONSTITUCIONAL ²			146.507	1,69	
TOTAL DAS DESPESAS COM AÇÕES E SERVIÇOS PÚBLICOS DE SAÚDE (I)			7.806.704	90,08	
REPASSES PREVIDENCIÁRIOS PARA O RPPS (II)			133.221		
ESPECIFICAÇÃO	VARIAÇÃO NOMINAL DO PIB ¹ %	DESPESAS LIQUIDADAS		VARIAÇÃO % DE APLICAÇÃO (d/e*100)-100	
TOTAL DAS DESPESAS COM AÇÕES E SERVIÇOS PÚBLICOS DE SAÚDE (III) = (I) + (II)	13,69	Até o Bimestre/2005 (d)	Até o Bimestre/2004 (e)	24,04	
DESPESAS COM AÇÕES E SERVIÇOS PÚBLICOS DE SAÚDE (Por Subfunção)			DESPESAS LIQUIDADAS		
			Até o Bimestre (f)	% (f / total f)	
Atenção Básica	5.889.807	5.889.807	1.240.304	15,89	
Assistência Hospitalar e Ambulatorial	17.792.705	17.792.705	4.616.939	59,14	
Suporte Profilático e Terapêutico	3.198.265	3.198.265	438.549	5,62	
Vigilância Sanitária	210.903	210.903	13.856	0,18	
Vigilância Epidemiológica	2.023.671	2.023.671	276.362	3,54	
Alimentação e Nutrição	197.803	197.803	38.856	0,50	
Planejamento e Orçamento	8.106	8.106	520	0,01	
Administração Geral	4.196.654	4.196.654	717.800	9,19	
Controle Interno	5.510	5.510	707	0,01	
Normalização e Fiscalização	20.855	20.855	2.222	0,03	
Tecnologia da Informação	184.927	184.927	4.664	0,06	
Formação de Recursos Humanos	186.101	186.101	10.678	0,14	
Comunicação Social	104.789	104.789	965	0,01	
Informação e Inteligência	92.186	92.186	413	0,01	
Cooperação Internacional	63.700	63.700	5.200	0,07	
Previdência Complementar	6.509	6.509	1.838	0,02	
Proteção e Benefícios ao Trabalhador	70.964	70.964	15.034	0,19	
Educação Superior	105.704	105.704	13.867	0,18	
Educação Infantil	15.742	15.742	2.868	0,04	
Direitos Individuais, Coletivos e Difusos	9.920	9.920	96	0,00	
Assistência aos Povos Indígenas	4.285	4.285	33	0,00	
Saneamento Básico Rural	87.540	87.540	469	0,01	
Saneamento Básico Urbano	826.392	826.392	257	0,00	
Preservação e Conservação Ambiental	4.414	4.414	174	0,00	
Desenvolvimento Científico	164.087	164.087	7.305	0,09	
Desenvolvimento Tecnológico e Engenharia	58.398	58.398	1.001	0,01	
Difusão do Conhecimento Científico e Tecnológico	22.118	22.118	3.059	0,04	
Transferências	1.129.504	1.129.504	392.000	5,02	
Outros Encargos Especiais	3.000	3.000	668	0,01	
TOTAL	36.684.559	36.684.559	7.806.704	100,00	

FONTE: SIAFI - STN/CCONT/GEINC

¹ Os recursos mínimos aplicados serão equivalentes ao valor apurado no ano anterior corrigido pela variação nominal do Produto Interno Bruto, conforme alínea "b", do inciso I, do artigo 77 do ADCT da CF/88. Os valores utilizados para o cálculo da variação nominal do PIB, de 2004 em relação a 2003, referem-se aos dados preliminares do 4º trimestre de 2004 divulgados pelo IBGE.

² Valores relativos às despesas executadas nas funções Previdência Social e Encargos Especiais.



GOVERNO FEDERAL
RELATÓRIO RESUMIDO DA EXECUÇÃO ORÇAMENTÁRIA
DEMONSTRATIVO SIMPLIFICADO DO RELATÓRIO RESUMIDO DA EXECUÇÃO ORÇAMENTÁRIA
ORÇAMENTOS FISCAL E DA SEGURIDADE SOCIAL
JANEIRO A MARÇO DE 2005/BIMESTRE FEVEREIRO-MARÇO

LRF, Art. 48 - Anexo XVII		R\$ milhares			
BALANÇO ORÇAMENTÁRIO - RECEITAS		No Bimestre		Até o Bimestre	
Previsão Inicial da Receita		-		1.606.403.171	
Previsão Atualizada da Receita		-		1.606.403.171	
Receitas Realizadas	166.105.454			287.459.437	
Déficit Orçamentário		-		-	
Saldos de Exercícios Anteriores		-		-	
BALANÇO ORÇAMENTÁRIO - DESPESAS		No Bimestre		Até o Bimestre	
Dotação Inicial		-		1.606.403.171	
Dotação Atualizada		-		1.606.162.122	
Despesas Empenhadas	119.976.894			1.440.645.214	
Despesas Liquidadas	129.215.282			233.186.863	
Superávit Orçamentário		-		54.272.574	
DESPESAS POR FUNÇÃO/SUBFUNÇÃO¹		No Bimestre		Até o Bimestre	
Despesas Empenhadas		119.976.894		511.644.668	
Despesas Liquidadas		76.352.348		112.812.943	
RECEITA CORRENTE LÍQUIDA - RCL				Até o Bimestre	
Receita Corrente Líquida				275.955.297	
RECEITAS/DESPESAS DOS REGIMES DE PREVIDÊNCIA		No Bimestre		Até o Bimestre	
Regime Geral de Previdência Social					
Receitas Previdenciárias (I)		16.419.309		24.210.677	
Despesas Previdenciárias (II)		20.279.277		30.366.989	
Resultado Previdenciário (I - II)		(3.859.968)		(6.156.312)	
Regime Próprio de Previdência Social dos Servidores Públicos					
Receitas Previdenciárias (III)		2.050.371		2.505.523	
Despesas Previdenciárias (IV)		6.563.499		9.820.250	
Resultado Previdenciário (III - IV)		(4.513.128)		(7.314.727)	
RESULTADOS NOMINAL E PRIMÁRIO				Resultado Apurado	
Resultado Nominal				11.900.562	
Resultado Primário				18.037.413	
MOVIMENTAÇÃO DOS RESTOS A PAGAR		Inscrição	Cancelamento	Pagamento	Saldo
POR PODER E MINISTÉRIO PÚBLICO			Até o Bimestre	Até o Bimestre	a Pagar
RESTOS A PAGAR PROCESSADOS					
Poder Executivo	4.356.998	285.599	1.928.575	2.142.825	
Poder Legislativo	4.075.271	285.279	1.908.798	1.881.193	
Poder Judiciário	57.565	0	1.662	55.903	
Ministério Público	217.136	313	17.626	199.199	
	7.026	7	489	6.530	
RESTOS A PAGAR NÃO-PROCESSADOS					
Poder Executivo	17.344.586	1.608.950	3.326.246	12.409.390	
Poder Legislativo	16.068.528	1.599.688	2.840.811	11.628.025	
Poder Judiciário	169.106	3.925	72.325	92.855	
Ministério Público	1.039.234	5.236	379.773	654.230	
	67.718	101	33.337	34.280	
TOTAL	21.701.584	1.894.549	5.254.821	14.552.215	
DESPESAS COM MANUTENÇÃO E DESENVOLVIMENTO DO ENSINO - MDE		Valor Apurado	Limites Constitucionais Anuais		
		Até o Bimestre	% Mínimo a	% Aplicado Até o Bimestre	
			Aplicar no Exercício		
Mínimo Anual de 18% das Receitas de Impostos na Manutenção e Desenvolvimento do Ensino - MDE	1.946.640	18%		19,72	
Mínimo Anual de 30% das Despesas com MDE no Ensino Fundamental	71.581	30%		4,03	
DESPESAS COM AÇÕES E SERVIÇOS PÚBLICOS DE SAÚDE		Valor Nominal	Despesas Liquidadas		Variação
		do PIB	Até o Bimestre/2005	Até o Bimestre/2004	% de
		%			Aplicação
Despesas com Ações e Serviços Públicos de Saúde	13,69		7.939.925	6.400.866	24,04

FONTE: STN/CCONT/GEINC

¹ Excetuados os valores do refinanciamento da Dívida Pública da União.



MINISTÉRIO DA FAZENDA



II - OUTROS DEMONSTRATIVOS DA EXECUÇÃO ORÇAMENTÁRIA DO GOVERNO FEDERAL



TABELA 1 - BALANÇO FINANCEIRO DA UNIÃO
ORÇAMENTOS FISCAL E DA SEGURIDADE SOCIAL
JANEIRO A MARÇO DE 2005

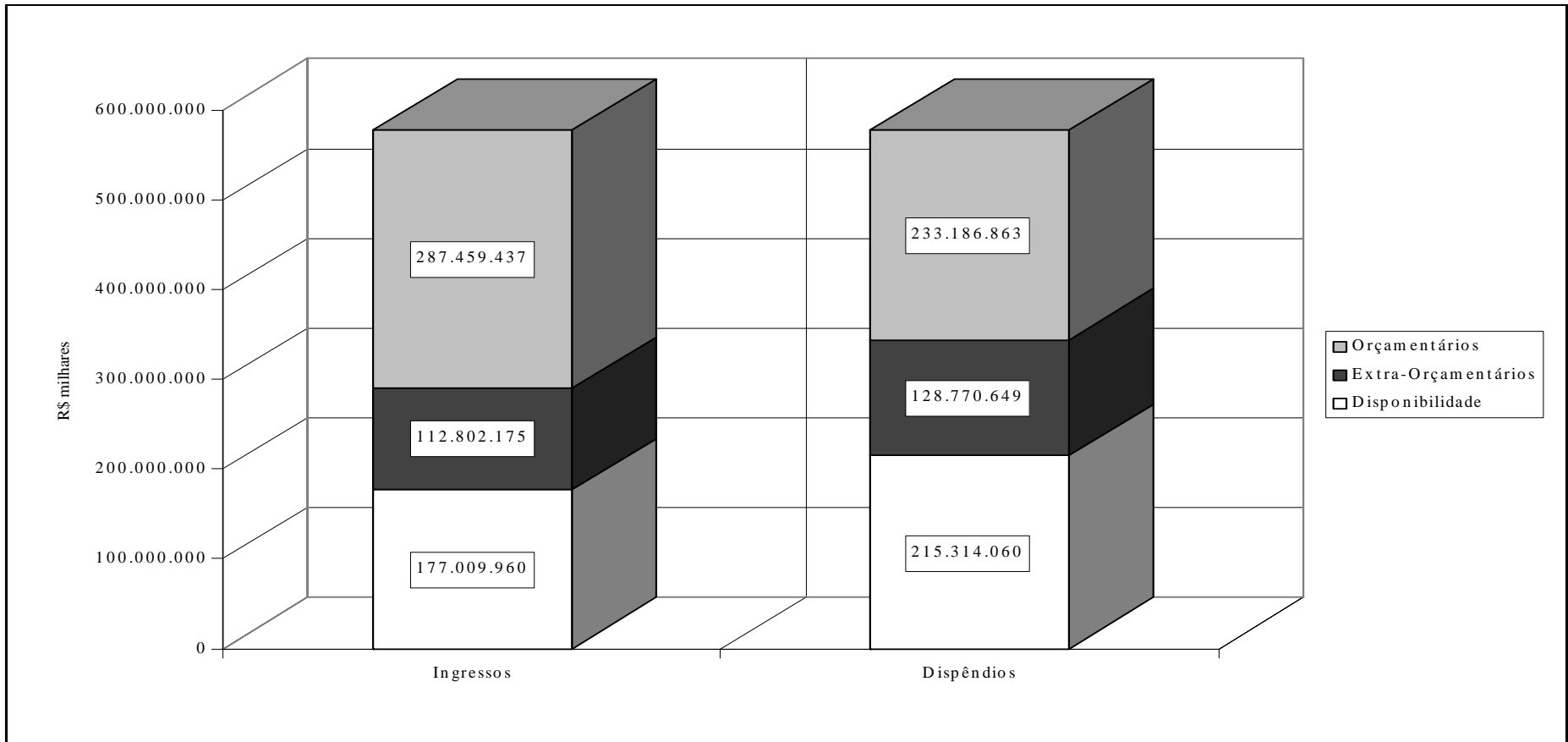
				R\$ milhares			
INGRESSOS				DISPÊNDIOS			
	ATÉ FEVEREIRO	MARÇO	ATÉ MARÇO		ATÉ FEVEREIRO	MARÇO	ATÉ MARÇO
ORÇAMENTÁRIOS	193.972.349	93.487.088	287.459.437	ORÇAMENTÁRIOS	165.030.656	68.156.207	233.186.863
RECEITAS CORRENTES	81.525.560	41.005.363	122.530.923	DESPESAS CORRENTES	70.888.869	36.931.729	107.820.598
Receita Tributária	23.904.567	13.564.126	37.468.693	Aplicação Direta/Transf. Intergov.	70.888.869	36.931.729	107.820.598
Receita de Contribuições	48.033.258	23.574.182	71.607.440	Pessoal e Encargos Sociais	14.826.688	6.781.870	21.608.558
Receita Patrimonial	2.447.603	712.800	3.160.403	Juros e Encargos da Dívida	13.391.467	5.646.809	19.038.276
Receita de Serviços	4.643.645	1.782.491	6.426.136	Outras Despesas Correntes	42.670.714	24.503.050	67.173.764
Outras Receitas Correntes	2.411.352	1.333.538	3.744.890	Transf. a Est. DF. e Municípios	15.674.515	9.178.822	24.853.337
Demais Receitas Correntes	85.135	38.226	123.361	Benefícios Previdenciários	20.159.477	10.207.512	30.366.989
RECEITAS DE CAPITAL	112.446.789	52.481.725	164.928.514	Demais Despesas Correntes	6.836.722	5.116.716	11.953.438
Operações de Crédito	107.057.314	47.661.934	154.719.248	DESPESAS DE CAPITAL	94.141.787	31.224.478	125.366.265
Alienação de Bens	40.198	25.616	65.814	Aplicação Direta/Transf. Intergov.	94.141.787	31.224.478	125.366.265
Amortização de Empréstimos	2.523.944	1.290.847	3.814.791	Investimentos	20.519	89.810	110.329
Transferência de Capital	3.003	1.493	4.496	Inversões Financeiras	2.163.932	1.326.544	3.490.476
Outras Receitas de Capital	2.822.330	3.501.835	6.324.165	Amortiz./Refinanc. da Dívida	91.957.336	29.808.124	121.765.460
EXTRA-ORÇAMENTÁRIOS	30.932.850	81.869.325	112.802.175	EXTRA-ORÇAMENTÁRIOS	46.528.855	82.241.794	128.770.649
VALORES EM CIRCULAÇÃO	5.923.901	0	5.923.901	VALORES EM CIRCULAÇÃO	6.415.382	-908.570	5.506.812
Rede Bancária Arrecadação	5.923.901	-187	5.923.714	Recursos Especiais a Receber	1.335.699	-1.086.313	249.386
Créditos Diversos a Receber	0	186	186	Valores em Trânsito Realizáveis	1.589.187	-186.228	1.402.959
Outros Valores em Circulação	0	1	1	Créditos Tributários	45.756	3.613	49.369
				Recursos da União	227.462	10.199	237.661
				Créditos Diversos a Receber	108	-108	0
				Recursos Vinculados	420.272	201.560	621.832
				Outros Valores em Circulação	2.796.898	148.707	2.945.605
				VALORES A CLASSIFICAR	12.831.247	200.464	13.031.711
				Receitas a Classificar	12.831.247	200.464	13.031.711
VALORES PENDENTES A CURTO PRAZO	0	0	0	VALORES PENDENTES A CURTO PRAZO	1.953	1.117	3.070
DEPÓSITOS E CONSIGNAÇÕES	900.703	119.568	1.020.271	DEPÓSITOS E CONSIGNAÇÕES	62	0	62
OBRIGAÇÕES EM CIRCULAÇÃO	23.800.171	-1.394.554	22.405.617	OBRIGAÇÕES EM CIRCULAÇÃO	27.103.952	-252.851	26.851.101
Fornecedores	0	371.865	371.865	Fornecedores	167.381	-167.381	0
RP Não-Processados a Liquidar	12.716.186	-743.060	11.973.126	Pessoal e Encargos a Pagar	343.910	57.715	401.625
RP Cancelados	1.608.873	70.106	1.678.979	RP Não-Processados - Inscrição	17.384.523	0	17.384.523
Operações de Crédito em Liquidação	0	0	0	Incentivos a Liberar	289.316	-68.742	220.574
Incentivos a Liberar	0	0	0	Obrigações Tributárias	25.114	73	25.187
Valores em Trânsito	90.356	84.961	175.317	Restituições de Receitas a Pagar	0	0	0
Restituições de Receitas a Pagar	629	3.844	4.473	Recursos a Liberar p/ Pagamento de RP	3.217.205	1.346.240	4.563.445
Recursos a Liberar p/ Transferência	7.367.383	109.931	7.477.314	Rec. a Liberar p/ Vinculação de Pagto INSS	18	0	18
Benefícios a Pagar	11.198	-428	10.770	Recursos a Liberar p/ Emp Contra-entrega	0	0	0
Recursos a Liberar p/ Emp Contra-entrega	1.116	990	2.106	Recursos da Previdência Social	4.971.731	-1.284.142	3.687.589
Lim. Saque Recursos da Div. Pública	2.002.394	-1.290.730	711.664	Ajuste Patrimonial/Capital	0	0	0
Ajuste Patrimônio/Capital	3	0	3	Provisões Financeiras	0	141	141
Provisões Financeiras	2.033	-2.033	0	Outras Obrigações	704.754	-136.755	567.999
RECEITAS EXTRA-ORÇAMENTÁRIAS	0	0	0	DESPESAS EXTRA-ORÇAMENTÁRIAS	41.000	28.997	69.997
AJUSTE DIR. E OBRIGAÇÕES	300.068	83.152.239	83.452.307	AJUSTE DE DIR. E OBRIGAÇÕES	135.259	83.172.637	83.307.896
Incorporação de Direitos	273.119	53.999	327.118	Baixa de Direitos	0	0	0
Desincorporação de Obrigações	0	0	0	Incorporação de Passivos	21.186	46.553	67.739
Ajuste de Créditos	26.949	83.098.240	83.125.189	Ajuste de Obrigações	114.073	83.126.084	83.240.157
OUTROS INGRESSOS	8.007	-7.928	79	OUTROS DISPÊNDIOS	0	0	0
DISPONIB. DO PERÍODO ANTERIOR	177.009.960	0	177.009.960	DISPONIB. P/O PERÍODO SEGUINTE	190.355.648	24.958.412	215.314.060
Conta Única Tesouro Nacional	90.868.979	0	90.868.979	Conta Única Tesouro Nacional	111.007.595	15.819.931	126.827.526
INSS	4.507.623	0	4.507.623	INSS	-36.196	-1.600.391	-1.636.587
Recursos à Disposição da Dívida Pública	51.560.176	-1	51.560.175	Recursos à Disposição da Dívida Pública	47.578.662	10.532.784	58.111.446
Aplicações Financeiras	22.638.579	0	22.638.579	Aplicações Financeiras	23.421.402	212.441	23.633.843
Outras Disponibilidades	7.434.603	1	7.434.604	Outras Disponibilidades	8.384.185	-6.353	8.377.832
TOTAL	401.915.159	175.356.413	577.271.572	TOTAL	401.915.159	175.356.413	577.271.572

FONTE: SIAFI - STN/CCONT/GEINC

ISALTINO ALVES DA CRUZ
Coordenador-Geral de Contabilidade
Contador - CRC-DF 4960



GRÁFICO 4 - BALANÇO FINANCEIRO DA UNIÃO
ORÇAMENTOS FISCAL E DA SEGURIDADE SOCIAL
JANEIRO A MARÇO DE 2005



FONTE: STN/CCONT/GEINC



TABELA 2 - DEMONSTRATIVO DOS RESTOS A PAGAR POR GRUPO DE DESPESA
 ORÇAMENTOS FISCAL E DA SEGURIDADE SOCIAL
 JANEIRO A MARÇO DE 2005

R\$ milhares

GRUPO DE DESPESA	RESTOS A PAGAR PROCESSADOS						RESTOS A PAGAR NÃO-PROCESSADOS ¹					
	Inscritos (a)	Cancelados (b)	Pagos			A Pagar	Inscritos (d)	Cancelados (e)	Pagos			A Pagar
			Valor (c)	% (c/total c)	% (c) / (a-b)				Valor (f)	% (f/total f)	% (f) / (d-e)	
Pessoal e Encargos Sociais	449.203	66.861	75.689	3,9	19,8	306.654	602.485	32.284	192.496	5,8	33,8	377.704
Juros e Encargos da Dívida	22.781	0	22.722	1,2	99,7	59	177.201	164.419	8	0,0	0,1	12.775
Outras Despesas Correntes	2.211.996	159.424	1.238.981	64,2	60,4	813.592	7.310.612	68.482	2.089.310	62,8	28,8	5.152.820
Investimentos	1.292.262	59.314	256.944	13,3	20,8	976.004	5.541.443	51.856	696.522	20,9	12,7	4.793.065
Inversões Financeiras	360.949	0	314.624	16,3	87,2	46.324	2.642.601	246.241	347.836	10,5	14,5	2.048.524
Amortização/Refinanciamento da Dívida	19.807	0	19.615	1,0	99,0	192	1.070.244	1.045.668	74	0,0	0,3	24.502
TOTAL	4.356.998	285.599	1.928.575	100,0	47,4	2.142.825	17.344.586	1.608.950	3.326.246	100,0	21,1	12.409.390

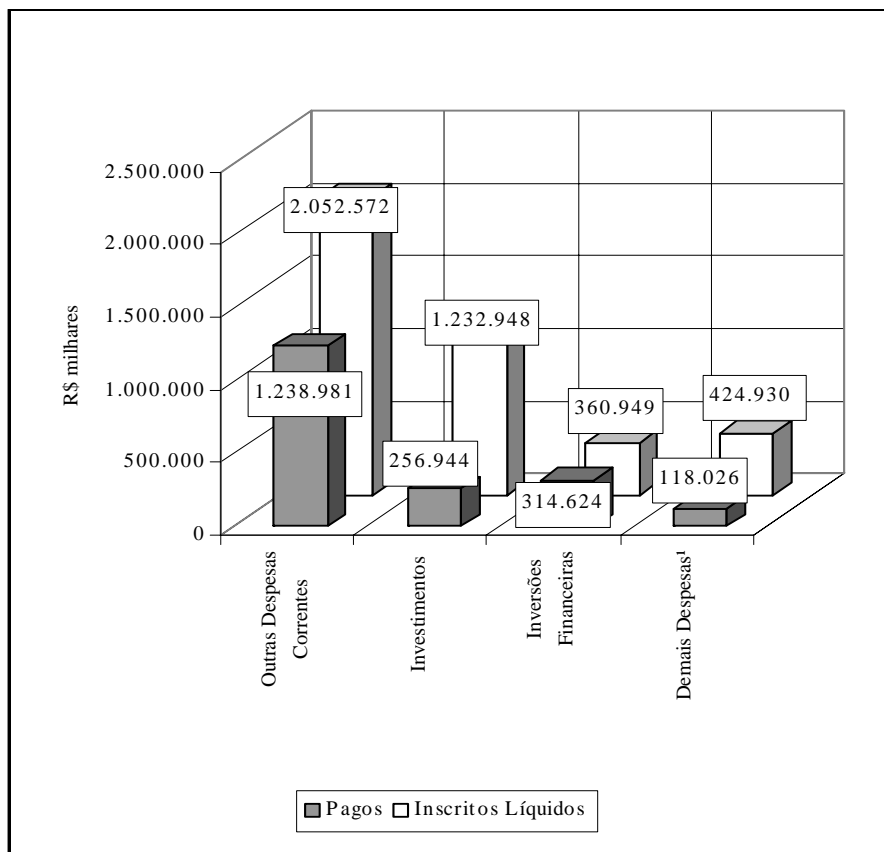
FONTE: SIAFI - STN/CCONT/GEINC

¹ Inclusive valores dos exercícios anteriores.

Nota: Consideram-se Restos a Pagar Processados as obrigações das despesas, com fornecedores de bens e serviços, classificadas como Investimentos, Inversões Financeiras e Outras Despesas Correntes e liquidadas no exercício anterior.



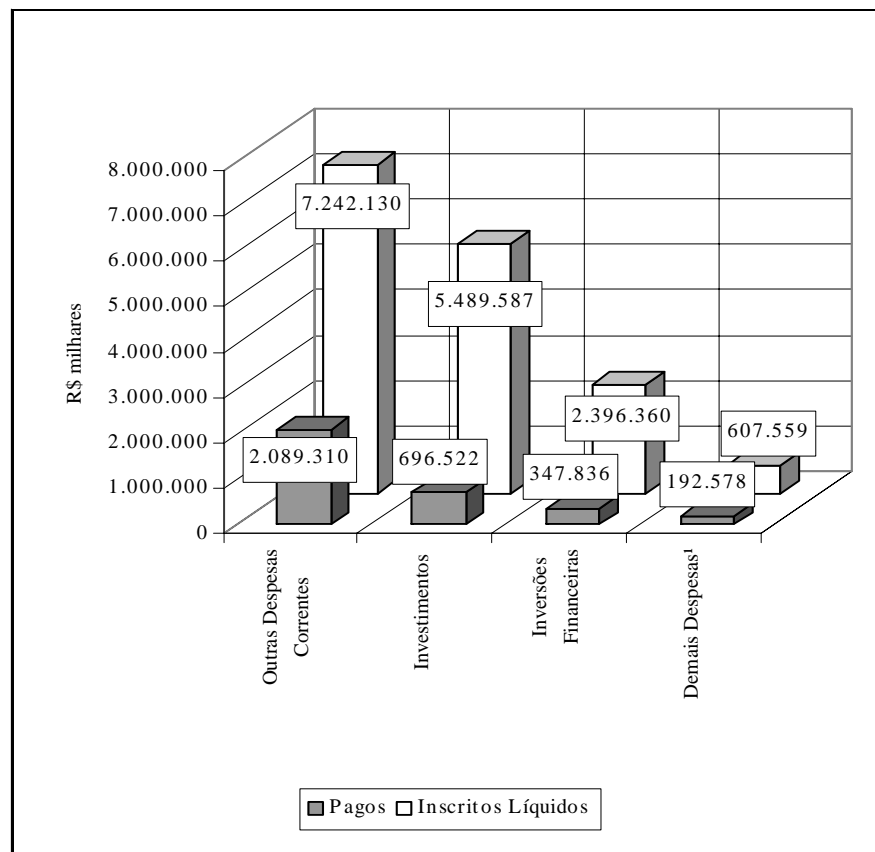
GRÁFICO 5 - RESTOS A PAGAR PROCESSADOS INSCRITOS E PAGOS POR GRUPO DE DESPESA
ORÇAMENTOS FISCAL E DA SEGURIDADE SOCIAL
JANEIRO A MARÇO DE 2005



FONTE: SIAFI - STN/CONT/GEINC

¹ Neste item estão incluídos os valores referentes a Pessoal e Encargos Sociais, Juros e Encargos da Dívida e Amortização/Refinanciamento da Dívida.

GRÁFICO 6 - RESTOS A PAGAR NÃO-PROCESSADOS INSCRITOS E PAGOS POR GRUPO DE DESPESA
ORÇAMENTOS FISCAL E DA SEGURIDADE SOCIAL
JANEIRO A MARÇO DE 2005



FONTE: SIAFI - STN/CONT/GEINC

¹ Neste item estão incluídos os valores referentes a Pessoal e Encargos Sociais, Juros e Encargos da Dívida e Amortização/Refinanciamento da Dívida.

TABELA 3 - DEMONSTRATIVO DOS RESTOS A PAGAR POR FONTE
ORÇAMENTOS FISCAL E DA SEGURIDADE SOCIAL
JANEIRO A MARÇO DE 2005

R\$ milhares

FONTES	RP PROCESSADOS				RP NÃO-PROCESSADOS ¹			
	Inscritos	Cancelados	Pagos	A Pagar	Inscritos	Cancelados	Pagos	A Pagar
Recursos Ordinários	1.269.295	73.591	358.339	837.365	6.737.900	94.944	1.233.649	5.409.307
Imposto s/Renda e s/Produtos Industrializados	0	0	0	0	1.146.275	0	0	1.146.275
Imposto Territorial Rural	0	0	0	0	14.175	0	0	14.175
Transferência CIDE Combustíveis - Est/DF/Mun	0	0	0	0	757.904	0	0	757.904
Contribuição sobre Derivado Petróleo, Comb. Com. - CIDE	138.203	42	73.528	64.633	855.315	2.024	34.533	818.758
Recursos Dest.Manut.e Desenv. do Ensino	384.009	89.475	73.791	220.743	316.523	2.008	103.683	210.832
Contribuição do Salário-Educação	583.386	29.275	525.009	29.102	226.292	0	186.775	39.517
Contribuição para os Prog. Especiais -PIN-PROTERRA	9.375	0	202	9.173	34.411	1	2.661	31.749
Contribuições sobre Concursos de Prognósticos	13.467	18	10.212	3.237	131.398	1.309	67.730	62.359
Imposto Sobre Operações Financeiras - Ouro	0	0	0	0	777	0	0	777
Contr. sobre Arrec. Fun. Inv. Reg. e sobre Prem. Conc. Prog.	0	0	0	0	956	0	318	638
Contribuição para Custeio de Pensões Militares	0	0	0	0	3.824	0	19	3.804
Contribuição e Adicional s/ Rec. Conc. Prognósticos	34	0	0	34	0	0	0	0
Custas Judiciais - FUNPEN	5.109	0	0	5.109	4.257	0	35	4.223
Recursos de Concessões e Permissões	13.285	120	6.535	6.630	2.688	1	809	1.878
Contribuição para o Desenvolvimento da Ind. Cinemat. Naciona	0	0	0	0	190	0	190	0
Selos de Controle, Lojas Francas - FUNDAP	66	0	32	34	1.355	6	604	745
Juros de Mora da Receita Administrada pela SRF/SF	17	0	16	1	183	28	0	155
Recursos Prog. Adm. Patrim. Imobiliário	94	0	12	82	7.366	19	438	6.909
Compensações Financ. pela Utiliz. de Recursos Hídricos	5.104	229	919	3.957	26.097	774	9.906	15.417
Cota-Parte Adic. Frete Renov.Marinha Merc.	1.241	0	162	1.078	487	26	80	381
Cota-Parte de Compensações Financeiras	0	0	0	1	0	0	0	0
Alien.Bens Apreendid.-Fundaf/LBA-Pronave	2.025	1	6	2.019	3.234	81	499	2.654
Contribuição p/ os Programas PIS/PASEP	0	0	0	0	210.829	532	195.042	15.255
Compensações Financ. pela Explor. de Recursos Minerais	1.591	0	153	1.438	4.308	276	321	3.711
Compens. Financ. pela Expl. de Petr. ou Gás Natural	40.363	2.543	15.693	22.128	82.258	919	12.342	68.997
Refinanciamento da Div. Públ. Mobil. Federal	104	0	0	104	0	0	0	0
Títulos de Responsab. do Tesouro Nacional	5.058	0	0	5.058	520.365	0	218.473	301.892
Fundo de Combate a Erradicação da Pobreza-Financ.	16.013	810	0	15.203	0	0	0	0
Operações de Crédito Internas - Em Moeda	273	0	271	2	351	0	301	50
Operações de Crédito Internas - Bens/Servicos	7.000	0	0	7.000	5.100	0	0	5.100
Operações de Crédito Externas - Em Moeda	195.017	55.875	40.007	99.135	840.473	229.713	55.868	554.891
Operações de Crédito Externas - Bens/Servicos	50.387	0	3.027	47.361	290.233	0	7.686	282.547
Recursos Não-Financ.Diretam. Arrecadados	103.510	1.382	65.547	36.582	580.463	23.071	183.591	373.801
Contribuição Social s/Lucro das Pessoas Jurídicas	278.970	8.476	146.988	123.505	917.938	10.502	324.153	583.283
Contribuição p/ Financiamento da Seguridade Social	273.958	1.195	133.685	139.078	600.766	5.889	193.032	401.845
Contribuição dos Emp. e Trab. p/ Seguridade Social	128	0	61	66	625	3	2	620
Contribuição Provisória s/Movim. Financeira	68.267	1.178	37.240	29.849	459.789	856	132.291	326.642

FONTE: SIAFI - STN/CCONT/GEINC

Continua (1/2)

TABELA 3 - DEMONSTRATIVO DOS RESTOS A PAGAR POR FONTE
 ORÇAMENTOS FISCAL E DA SEGURIDADE SOCIAL
 JANEIRO A MARÇO DE 2005

Continuação

R\$ milhares

FONTES	RP PROCESSADOS				RP NAO-PROCESSADOS			
	Inscritos	Cancelados	Pagos	A Pagar	Inscritos	Cancelados	Pagos	A Pagar
Contribuição Plano Seguridade Social Servidor	32	0	11	20	15.739	955	5.606	9.178
Rec. Honorários de Advogados - Fundaf	204	0	202	2	7.633	24	4.607	3.002
Multas s/Receitas Adm. p/ SRF-MF	4.040	11	3.349	679	18.696	390	7.192	11.114
Rec.Oper.Of.Créd.-Ret.Refinc.	15	0	0	15	129.817	83.325	189	46.303
Recursos das Operações Oficiais de Crédito	6.064	0	5.227	837	225.429	0	122.335	103.094
Reforma Patrimonial - Alienação de Bens	1.403	0	0	1.403	9.592	0	1.991	7.601
Outros Recursos Vinculados	273	0	0	273	0	0	0	0
Cota-Parte da Contribuição Sindical	9	0	0	9	0	0	0	0
Contrib. Patronal para Plano de Seguridade Social Servidor	196	0	0	196	6.258	513	52	5.692
Outras Contribuições Econômicas	42.429	3.816	3.161	35.452	73.935	5	24.958	48.973
Receita de Operações Oficiais de Crédito-Ret.OC. Est. e Munic.	42.337	0	42.337	0	1.127.484	1.127.484	0	0
Taxas pelo Exercício do Poder de Polícia	13.219	301	9.136	3.783	201.560	15.188	48.355	138.017
Taxas por Serviços Públicos	73	0	53	20	2.863	339	573	1.951
Outras Contribuições Sociais	6.614	6	3.169	3.439	73.204	2.839	20.415	49.949
Fundo de Combate Erradicação da Pobreza	411.500	17.111	16.577	377.811	264.817	4.279	41.921	218.617
Recursos Financ. Diretamente Arrecadados	335.916	140	327.818	7.958	347.410	183	52.841	294.386
Recursos de Convênios	770	2	688	80	5.868	21	3.066	2.782
Remuneração das Disponib. do Tesouro Nacional	15	0	0	15	0	0	0	0
Produto da Aplicação dos Recursos a Conta do Salário Educação	25.060	0	25.054	6	27.366	0	23.922	3.443
Doações para Combate à Fome	48	0	3	45	0	0	0	0
Doações de Entidades Internacionais	1.432	2	355	1.075	19.099	423	3.161	15.516
Doações de Pessoas ou Instituições Privadas Nacionais	0	0	0	0	2.711	0	31	2.681
Diversas Fontes ¹	0	0	0	0	0	0	0	0
TOTAL	4.356.998	285.599	1.928.575	2.142.825	17.344.586	1.608.950	3.326.246	12.409.390

FONTE: SIAFI - STN/CONT/GEINC

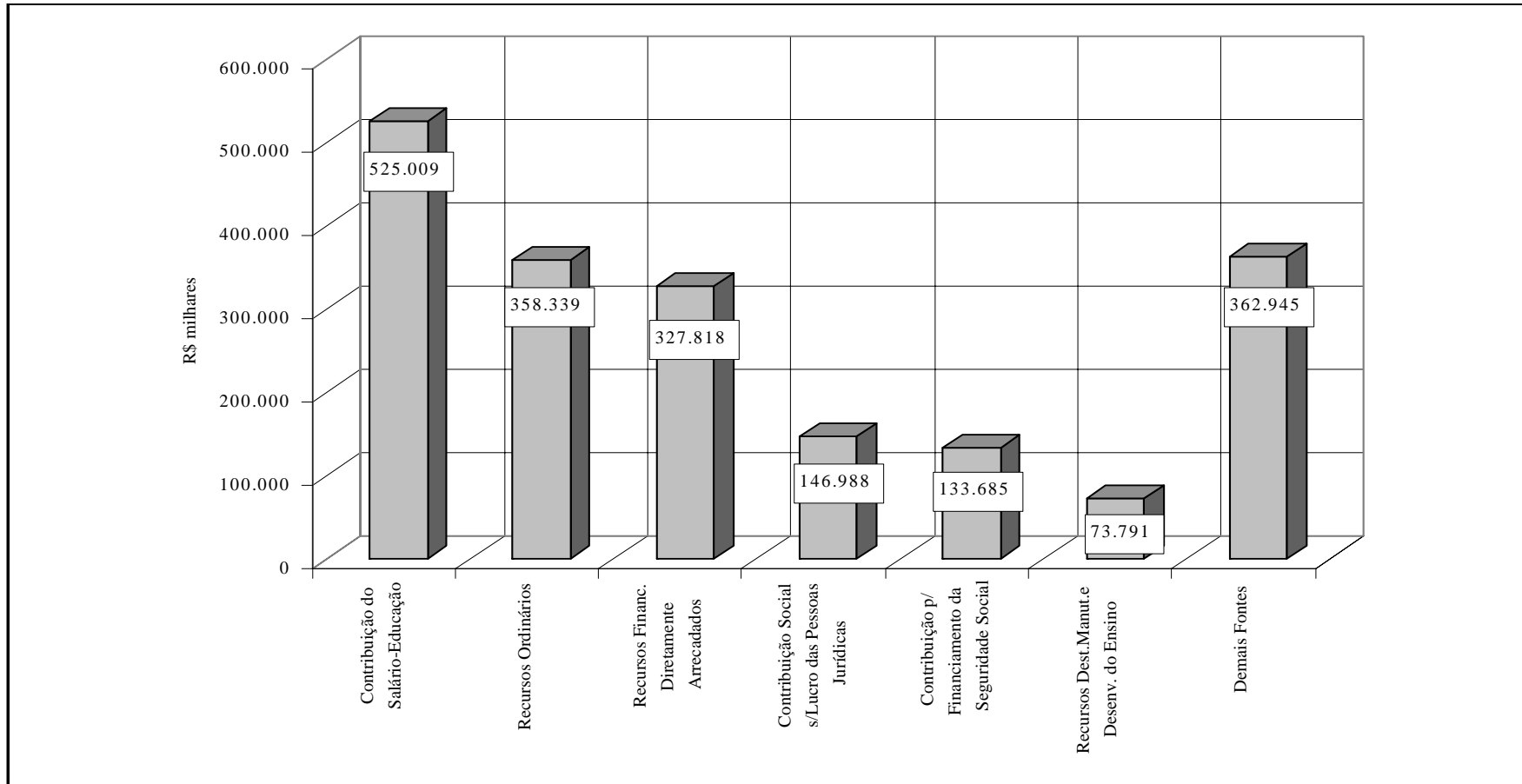
(2/2)

¹ Referem-se a fontes não identificadas no sistema devido a problemas na extração dos dados.

Nota: Consideram-se Restos a Pagar Processados as obrigações das despesas, com fornecedores de bens e serviços, classificadas como Investimentos, Inversões Financeiras e Outras Despesas Correntes e liquidadas no exercício anterior.



GRÁFICO 7 - PRINCIPAIS FONTES DOS RESTOS A PAGAR PROCESSADOS - PAGOS
ORÇAMENTOS FISCAL E DA SEGURIDADE SOCIAL
JANEIRO A MARÇO DE 2005

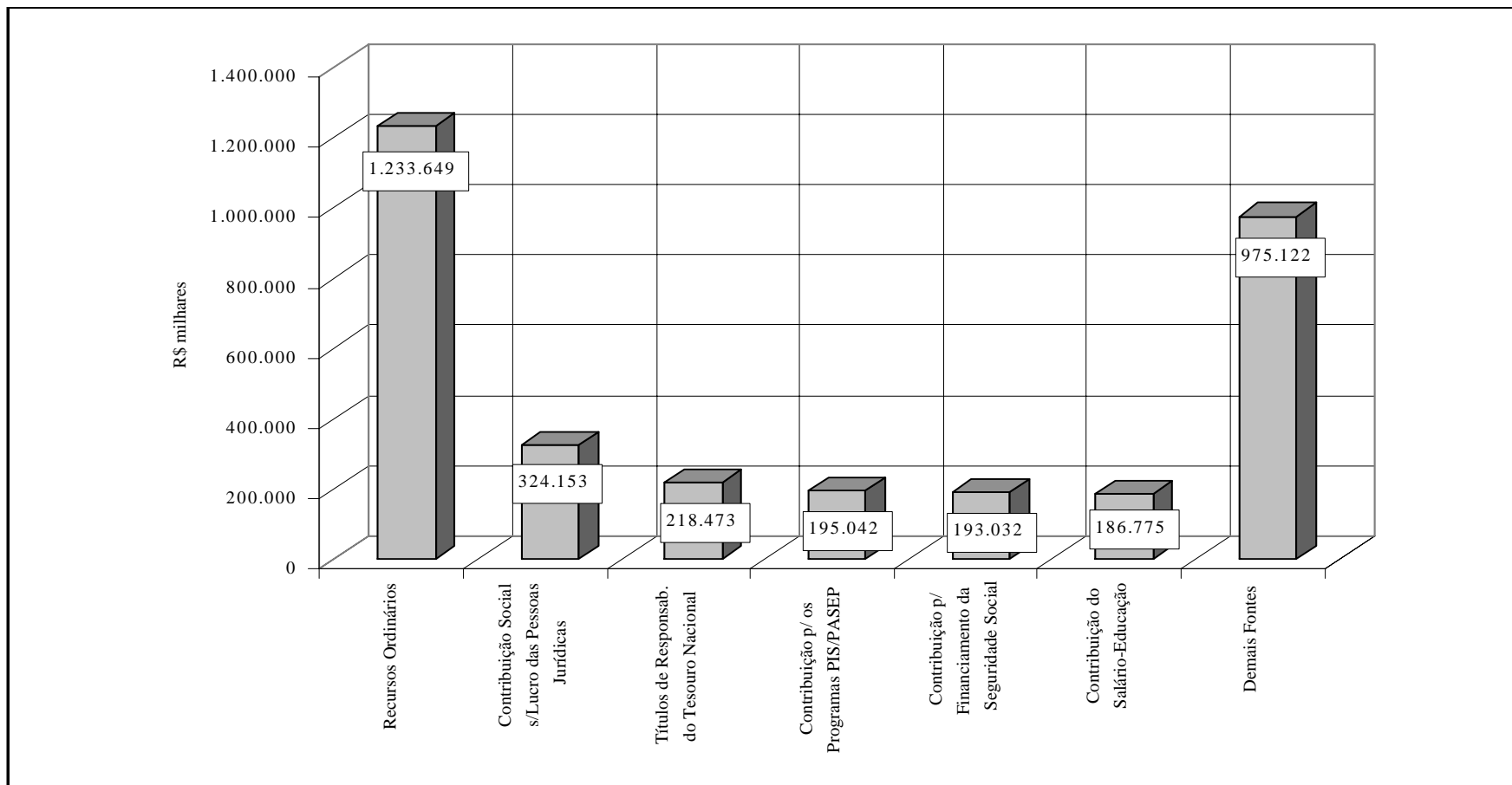


Fonte: SIAFI - STN/CCONT/GEINC

Nota: As fontes discriminadas são as mais representativas em relação ao total.



GRÁFICO 8 - PRINCIPAIS FONTES DOS RESTOS A PAGAR NÃO-PROCESSADOS - PAGOS
ORÇAMENTOS FISCAL E DA SEGURIDADE SOCIAL
JANEIRO A MARÇO DE 2005



FONTE: SIAFI - STN/CCONT/GEINC

Nota: As fontes discriminadas são as mais representativas em relação ao total.



TABELA 4 - BALANÇO PATRIMONIAL DA UNIÃO
 ORÇAMENTOS FISCAL E DA SEGURIDADE SOCIAL
 JANEIRO A MARÇO DE 2005

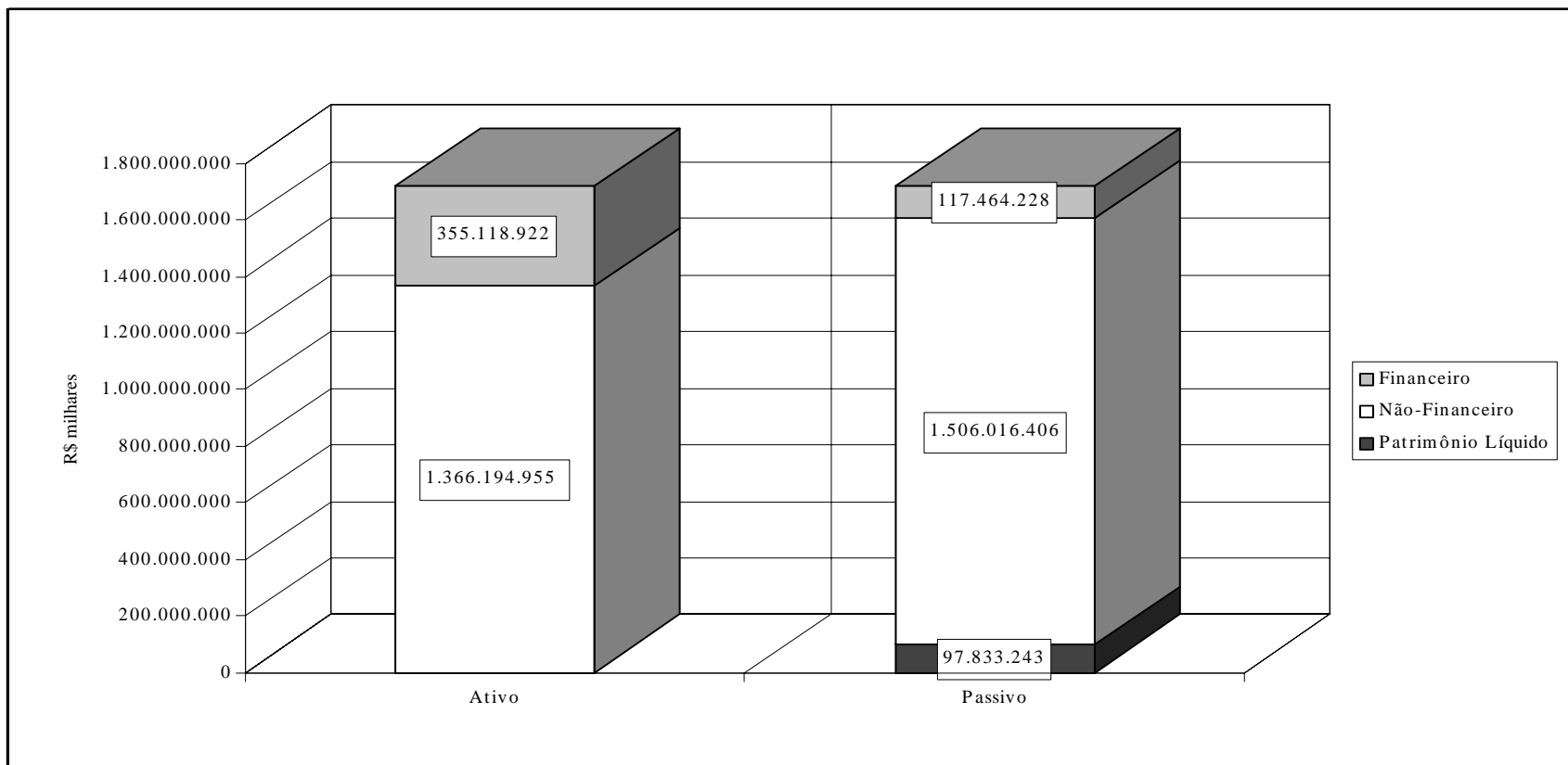
ATIVO		PASSIVO		R\$ milhares
ATIVO FINANCEIRO	355.118.922	PASSIVO FINANCEIRO		117.464.228
Disponível	215.314.060	Depósitos		10.433.449
Créditos em Circulação	139.525.474	Obrigações em Circulação		119.830.597
Valores Pendentes a Curto Prazo	172.015	Valores Pendentes a Curto Prazo		(12.800.551)
Ativo Financeiro a Longo Prazo	107.373	Passivo Financeiro a Longo Prazo		733
ATIVO NÃO-FINANCEIRO	1.366.194.955	PASSIVO NÃO-FINANCEIRO		1.506.016.406
Realizável a Curto Prazo	62.772.654	Obrigações em Circulação		770.546.925
Valores Pendentes a Curto Prazo	6.539.577	Operações Especiais		1.425.099
Realizável a Longo Prazo	1.028.762.288	Valores Pendentes a Curto Prazo		(913)
Permanente	268.120.436	Exigível a Longo Prazo		733.989.655
Investimentos	111.531.935	Resultado de Exercícios Futuros		55.640
Imobilizado	156.518.746			
Diferido	69.755			
ATIVO REAL	1.721.313.877	PASSIVO REAL		1.623.480.634
		PATRIMÔNIO LÍQUIDO		97.833.243
		Patrimônio/Capital		(208.362.687)
		Reservas		7.372.951
		Resultado Acumulado		296.663.118
		Ajustes do Patrimônio/Capital		(12.334)
		Resultado do Período		2.172.195
ATIVO COMPENSADO	1.248.059.462	PASSIVO COMPENSADO		1.248.059.462
Compensações Ativas Diversas	1.248.059.462	Compensações Passivas Diversas		1.248.059.462
TOTAL	2.969.373.339	TOTAL		2.969.373.339

FONTE: SIAFI - STN/CCONT/GEINC

ISALTINO ALVES DA CRUZ
 Coordenador-Geral de Contabilidade
 Contador - CRC-DF 4960



GRÁFICO 9 - BALANÇO PATRIMONIAL DA UNIÃO
ORÇAMENTOS FISCAL E DA SEGURIDADE SOCIAL
JANEIRO A MARÇO DE 2005



FONTE: STN/CCONT/GEINC

Notas:

- a) Excluídos os Grupos do Ativo e Passivo Compensado.
- b) Do total do Ativo Não-Financeiro, 75,3% referem-se ao Ativo Realizável a Longo Prazo.



TABELA 5 - DEMONSTRAÇÃO DAS VARIAÇÕES PATRIMONIAIS DA UNIÃO
 ORÇAMENTOS FISCAL E DA SEGURIDADE SOCIAL
 JANEIRO A MARÇO DE 2005

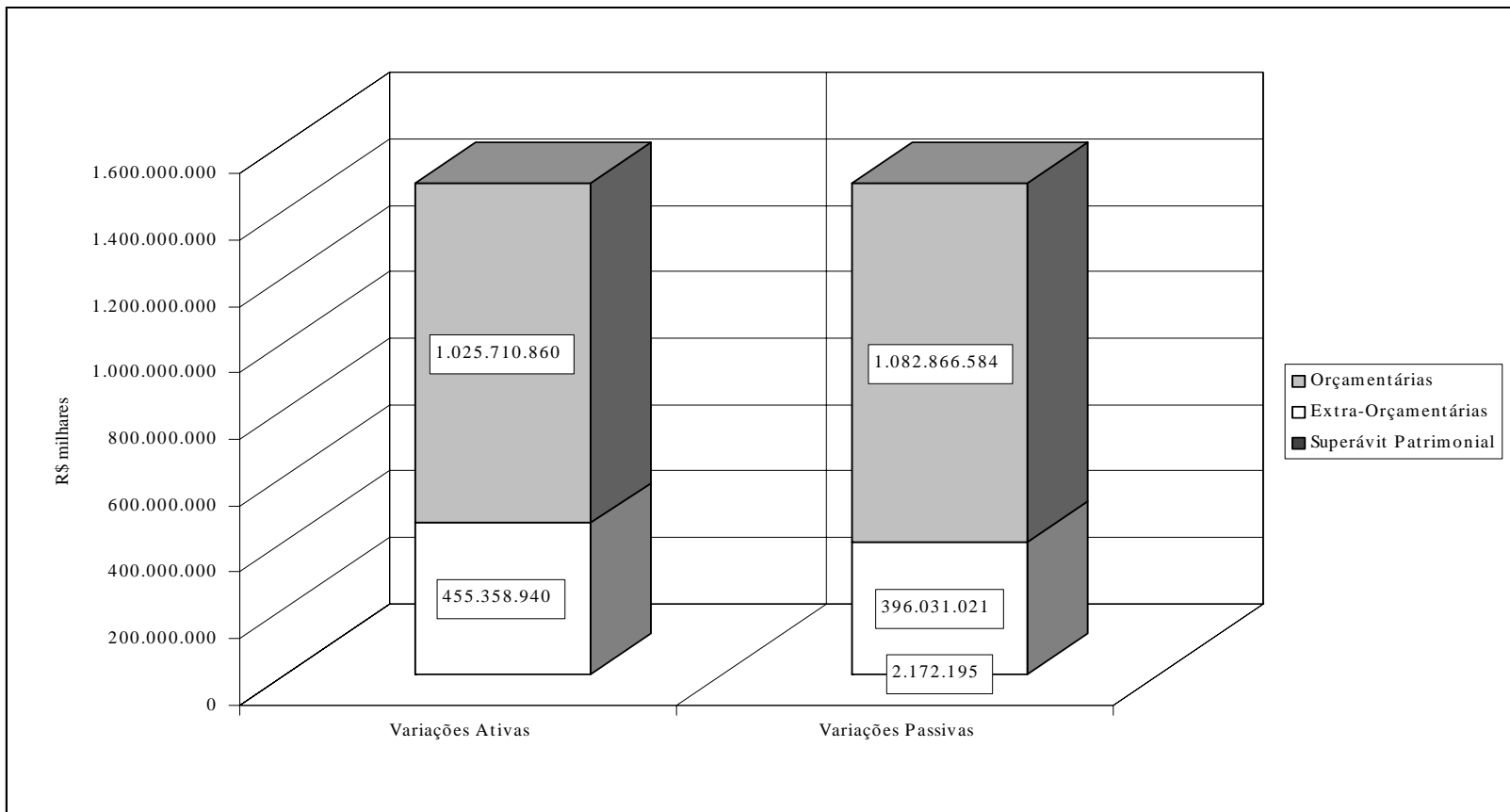
VARIAÇÕES ATIVAS		VARIAÇÕES PASSIVAS	
ORÇAMENTÁRIAS	1.025.710.860	ORÇAMENTÁRIAS	1.082.866.584
RECEITAS ORÇAMENTÁRIAS	287.459.437	DESPESAS ORÇAMENTÁRIAS	233.186.863
Receitas Correntes	122.530.923	Despesas Correntes	107.820.598
Receitas de Capital	164.928.514	Despesas de Capital	125.366.265
INTERFERÊNCIAS ATIVAS	597.173.607	INTERFERÊNCIAS PASSIVAS	680.390.156
MUTAÇÕES ATIVAS	141.077.816	MUTAÇÕES PASSIVAS	169.289.565
EXTRA-ORÇAMENTÁRIAS	455.358.940	EXTRA-ORÇAMENTÁRIAS	396.031.021
RECEITAS EXTRA-ORÇAMENTÁRIAS	158.608	DESPESAS EXTRA-ORÇAMENTÁRIAS	112.929
INTERFERÊNCIAS ATIVAS	274.477.231	INTERFERÊNCIAS PASSIVAS	274.435.042
ACRÉSCIMOS PATRIMONIAIS	180.723.101	DECRÉSCIMOS PATRIMONIAIS	121.483.050
RESULTADO PATRIMONIAL	0	RESULTADO PATRIMONIAL	2.172.195
DÉFICIT	0	SUPERÁVIT	2.172.195
TOTAL	1.481.069.800	TOTAL	1.481.069.800

FONTE: SIAFI - STN/CCONT/GEINC

ISALTINO ALVES DA CRUZ
 Coordenador-Geral de Contabilidade
 Contador - CRC-DF 4960



GRÁFICO 10 - DEMONSTRAÇÃO DAS VARIAÇÕES PATRIMONIAIS DA UNIÃO
ORÇAMENTOS FISCAL E DA SEGURIDADE SOCIAL
JANEIRO A MARÇO DE 2005



FONTE: SIAFI - STN/CCONT/GEINC



TABELA 6 - BALANÇO FINANCEIRO DAS EMPRESAS PÚBLICAS
ORÇAMENTOS FISCAL E DA SEGURIDADE SOCIAL
JANEIRO A MARÇO DE 2005

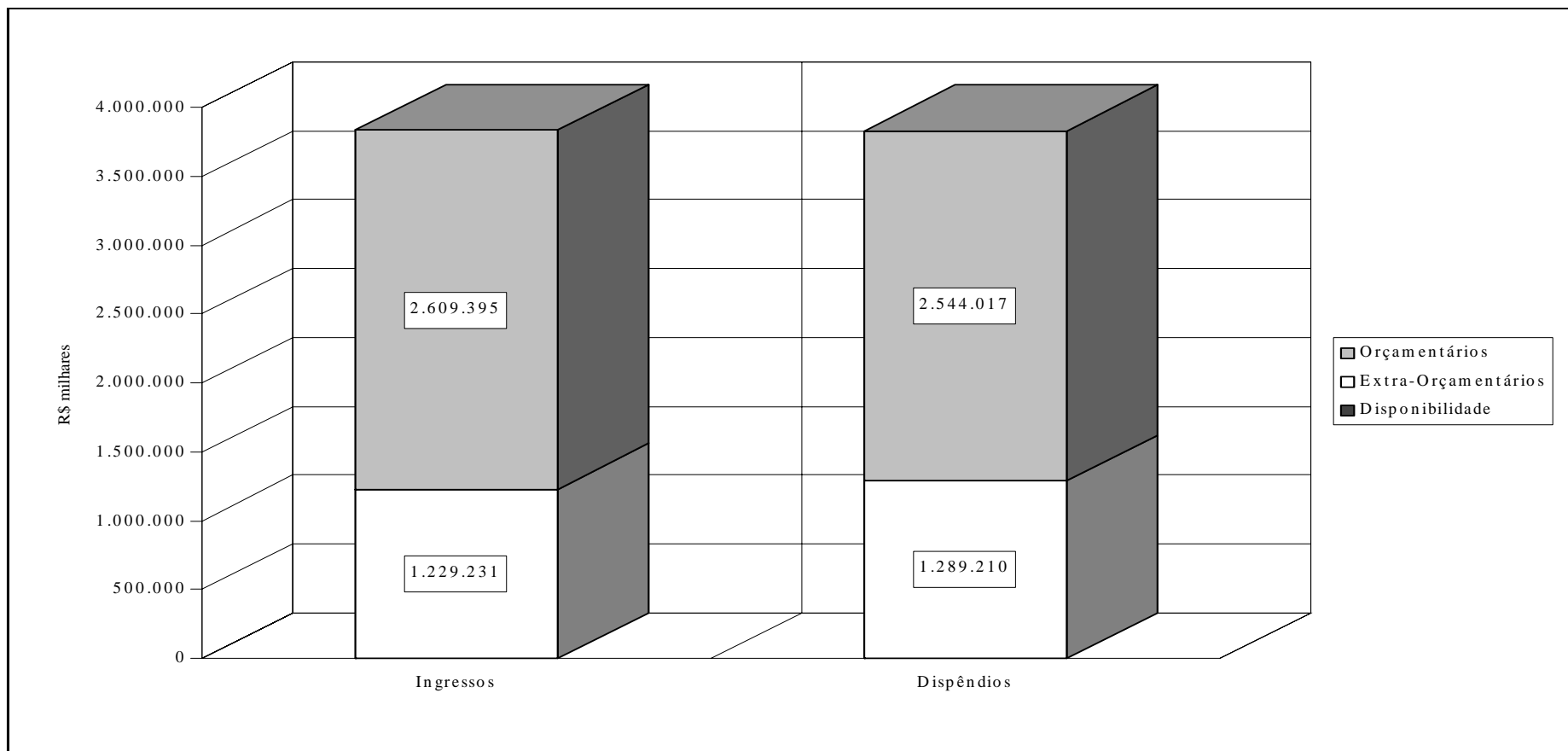
R\$ milhares									
INGRESSOS	CODEBAR	CODEVASF	CONAB	EMBRAPA	GEIPOP	HCPA	RADIOBRAS	CPRM	TOTAL
INGRESSOS ORÇAMENTÁRIOS	533	69.749	1.967.836	392.423	4.815	83.562	25.520	64.957	2.609.395
RECEITAS CORRENTES	18	689	15.870	13.505	111	6.521	3.482	1.354	41.550
Receitas Patrimoniais	4	40	3.328	594	0	583	149	2	4.700
Receitas Agropecuárias	0	34	0	2.655	0	0	0	0	2.689
Receitas Industriais	0	0	0	110	0	0	0	0	110
Receitas de Serviços	12	248	7.577	9.288	0	5.763	3.131	558	26.577
Transferências Correntes	0	74	0	118	0	0	0	638	830
Outras Receitas Correntes	2	293	5.669	1.189	111	175	202	156	7.797
Deduções da Receita	0	0	(704)	(449)	0	0	0	0	(1.153)
Receitas Correntes a Classificar	0	0	0	0	0	0	0	0	0
RECEITAS DE CAPITAL	175	4.332	1.829	413	149	0	3	71	6.972
Operações de Crédito	0	0	0	0	0	0	0	0	0
Alienação de Bens	175	1.006	1.829	363	0	0	3	71	3.447
Amortização de Empréstimos	0	0	0	0	149	0	0	0	149
Transferências de Capital	0	3.326	0	50	0	0	0	0	3.376
Outras Receitas de Capital	0	0	0	0	0	0	0	0	0
TRANSFERÊNCIAS RECEBIDAS	340	64.728	1.950.137	378.505	4.555	77.041	22.035	63.532	2.560.873
Transferências Orçamentárias	155	64.471	672.795	377.610	4.555	71.568	22.029	62.517	1.275.700
Correspondência de Débitos	0	0	0	0	0	0	0	0	0
Transferências Extra-Orçamentárias	185	257	1.277.342	895	0	5.473	6	1.015	1.285.173
INGRESSOS EXTRA-ORÇAMENTÁRIOS	2.529	362.810	515.320	261.926	354	21.193	20.479	44.620	1.229.231
Valores em Circulação	2.487	174.714	228.262	150.511	179	12.699	13.017	32.434	614.303
Valores a Classificar	0	31.084	0	0	0	0	0	0	31.084
Valores Pendentes a Curto Prazo	0	390	0	617	0	0	0	1.466	2.473
Depósitos	0	288	9.050	5.816	0	174	2.892	681	18.901
Obrigações em Circulação	42	139.607	193.440	104.931	174	8.317	4.570	10.023	461.104
Receita Extra-Orçamentária	0	0	20.730	0	0	0	0	0	20.730
Ajustes de Direitos e Obrigações	0	16.727	63.838	51	1	3	0	16	80.636
Outros Ingressos	0	0	0	0	0	0	0	0	0
DISPONIBILIDADE DO PERÍODO ANTERIOR	0	2.943	61.254	7.458	794	3.236	3.394	42	79.121
Conta Única do Tesouro Nacional	0	0	0	0	0	0	1	0	1
Aplicações Financeiras	0	1.505	60.320	6.924	229	2.797	3.381	0	75.156
Outras Disponibilidades	0	1.438	934	534	565	439	12	42	3.964
TOTAL	3.062	435.502	2.544.410	661.807	5.963	107.991	49.393	109.619	3.917.747
DISPÊNDIOS	CODEBAR	CODEVASF	CONAB	EMBRAPA	GEIPOP	HCPA	RADIOBRAS	CPRM	TOTAL
DISPÊNDIOS ORÇAMENTÁRIOS	331	57.037	1.918.193	390.796	4.562	85.561	26.104	61.433	2.544.017
DESPESAS CORRENTES	146	35.612	64.329	176.332	4.562	79.102	26.093	28.523	414.699
Aplicação Direta e Transf. Intergovernamental	146	35.612	64.329	176.332	4.562	79.102	26.093	28.523	414.699
Pessoal e Encargos Sociais	133	25.803	45.323	146.542	4.183	53.944	19.325	21.234	316.487
Juros e Encargos da Dívida	0	6.133	0	3.468	0	102	0	0	9.703
Outras Despesas Correntes	13	3.676	19.006	26.322	379	25.056	6.768	7.289	88.509
DESPESAS DE CAPITAL	0	10.318	239.588	14.930	0	986	4	11	265.837
Aplicação Direta e Transf. Intergovernamental	0	10.318	239.588	14.930	0	986	4	11	265.837
Investimentos	0	24	110	97	0	567	4	11	813
Inversões Financeiras	0	0	239.478	0	0	0	0	0	239.478
Amortização/Refinanciamento da Dívida	0	10.294	0	14.833	0	419	0	0	25.546
Outras Despesas de Capital	0	0	0	0	0	0	0	0	0
TRANSFERÊNCIAS CONCEDIDAS	185	11.107	1.614.276	199.534	0	5.473	7	32.899	1.863.481
Transferências Orçamentárias	0	10.850	336.934	198.639	0	0	0	31.884	578.307
Correspondência de Créditos	0	0	0	0	0	0	0	0	0
Transferências Extra-Orçamentárias	185	257	1.277.342	895	0	5.473	7	1.015	1.285.174
DISPÊNDIOS EXTRA-ORÇAMENTÁRIOS	2.731	374.656	570.357	257.340	449	15.782	19.751	48.144	1.289.210
Valores em Circulação	2.681	158.607	285.972	117.409	392	3.436	11.233	31.909	611.639
Valores a Classificar	0	47.754	0	0	0	0	0	0	47.754
Valores Pendentes a Curto Prazo	35	781	0	1.044	0	3	0	4.235	6.098
Depósitos	0	156	10.196	5.751	0	154	3.040	467	19.764
Obrigações em Circulação	15	164.047	227.244	132.638	57	12.189	5.323	11.533	553.046
Despesas Extra-Orçamentárias	0	0	7.928	0	0	0	0	0	7.928
Ajustes de Direitos e Obrigações	0	3.311	39.017	498	0	0	155	0	42.981
DISPONIBILIDADE PARA O PERÍODO SEGUINTE	0	3.809	55.860	13.671	952	6.648	3.538	42	84.520
Conta Única do Tesouro Nacional	0	0	0	0	0	0	1	0	1
Aplicações Financeiras	0	1.450	54.843	13.135	229	6.284	3.522	0	79.463
Outras Disponibilidades	0	2.359	1.017	536	723	364	15	42	5.056
TOTAL	3.062	435.502	2.544.410	661.807	5.963	107.991	49.393	109.619	3.917.747

Fonte: SIAFI - STN/CCONT/GEINC

Nota: Estão incluídas apenas as empresas que integram o SIAFI na modalidade total.



GRÁFICO 11 - BALANÇO FINANCEIRO DAS EMPRESAS PÚBLICAS
ORÇAMENTOS FISCAL E DA SEGURIDADE SOCIAL
JANEIRO A MARÇO DE 2005



FONTE: SIAFI - STN/CCONT/GEINC



TABELA 7 - BALANÇO PATRIMONIAL DAS EMPRESAS PÚBLICAS
ORÇAMENTOS FISCAL E DA SEGURIDADE SOCIAL
JANEIRO A MARÇO DE 2005

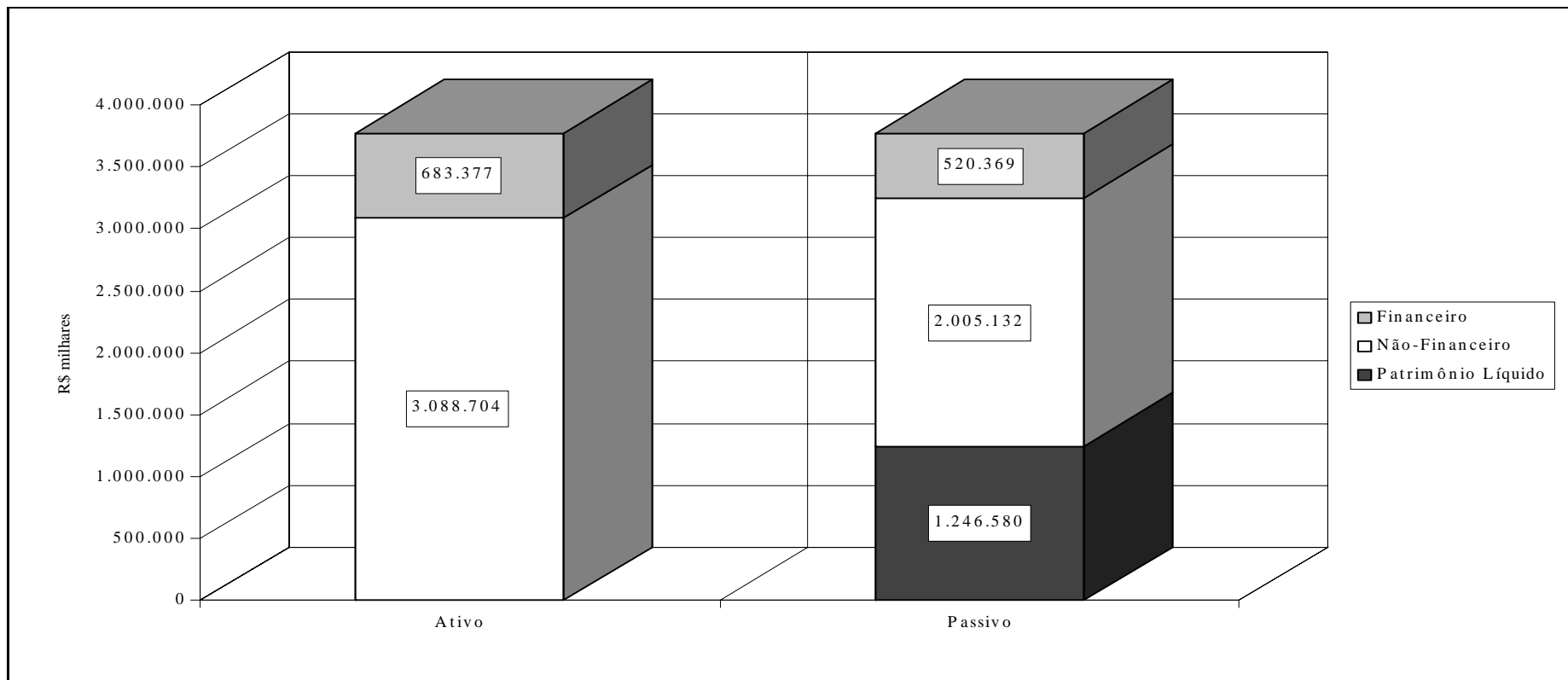
									R\$ milhares
ATIVO	CODEBAR	CODEVASF	CONAB	EMBRAPA	GEIPOT	HCPA	RADIOBRÁS	CPRM	TOTAL
ATIVO FINANCEIRO	2.678	158.313	339.311	126.923	1.343	9.919	14.064	30.826	683.377
Disponível	0	3.809	55.861	13.671	952	6.648	3.538	42	84.521
Créditos em Circulação	2.678	154.504	282.932	113.252	391	3.271	10.526	30.784	598.338
Ativo Financeiro a Longo Prazo	0	0	518	0	0	0	0	0	518
Depósitos a Longo Prazo	0	0	336	0	0	0	0	0	336
Créditos a Receber Longo Prazo	0	0	182	0	0	0	0	0	182
ATIVO NÃO-FINANCEIRO	45.452	206.185	1.794.379	580.713	5.081	300.851	42.455	113.588	3.088.704
Realizável a Curto Prazo	2.429	57.224	1.485.229	41.932	2.219	26.787	5.455	8.801	1.630.076
Valores Pendentes a Curto Prazo	0	30.190	623	0	0	1.951	166	895	33.825
Realizável a Longo Prazo	97	86.769	62.871	191.441	2.862	3.543	12.110	15.239	374.932
Permanente	42.926	32.002	245.656	347.340	0	268.570	24.724	88.653	1.049.871
Investimentos	9	3.974	102.452	4.455	0	0	59	5.188	116.137
Imobilizado	42.917	28.028	143.204	342.798	0	268.570	24.293	83.419	933.229
Diferido	0	0	0	87	0	0	372	46	505
ATIVO REAL	48.130	364.498	2.133.690	707.636	6.424	310.770	56.519	144.414	3.772.081
TOTAL	48.130	364.498	2.133.690	707.636	6.424	310.770	56.519	144.414	3.772.081
PASSIVO	CODEBAR	CODEVASF	CONAB	EMBRAPA	GEIPOT	HCPA	RADIOBRÁS	CPRM	TOTAL
PASSIVO FINANCEIRO	57	168.571	208.892	111.859	260	9.506	9.637	11.587	520.369
Depósitos	14	4.462	15.383	6.928	86	1.456	5.067	1.789	35.185
Obrigações em Circulação	43	164.043	193.440	104.931	174	8.050	4.570	9.798	485.049
Valores Pendentes a Curto Prazo	0	0	0	0	0	0	0	0	0
Passivo Financeiro a Longo Prazo	0	66	69	0	0	0	0	0	135
PASSIVO NÃO-FINANCEIRO	1.717	106.049	1.509.885	259.646	83.556	4.970	25.885	13.424	2.005.132
Obrigações em Circulação	0	10.558	84.063	77.619	1.525	1.827	25.885	10.430	211.907
Valores Pendentes a Curto Prazo	0	0	0	0	0	0	0	0	0
Operações Especiais	0	0	1.425.099	0	0	0	0	0	1.425.099
Exigível a Longo Prazo	1.717	95.491	723	182.027	82.031	3.143	0	2.994	368.126
PASSIVO REAL	1.774	274.620	1.718.777	371.505	83.816	14.476	35.522	25.011	2.525.501
PATRIMÔNIO LÍQUIDO	46.356	89.878	414.913	336.131	(77.392)	296.294	20.997	119.403	1.246.580
Patrimônio/Capital	6.727	40.129	223.181	62.000	8.784	285.444	34.211	0	660.476
Reservas	10.974	26.791	35.964	278.180	2.562	0	25	23.877	378.373
Resultado Acumulado	28.546	545	155.964	0	(90.500)	15.191	(13.975)	90.760	186.531
Ajustes do Patrimônio/Capital	0	0	0	0	0	0	0	0	0
Resultado do Período	109	22.413	(196)	(4.049)	1.762	(4.341)	736	4.766	21.200
TOTAL	48.130	364.498	2.133.690	707.636	6.424	310.770	56.519	144.414	3.772.081

FONTE: SIAFI - STN/CCONT/GEINC

Nota: Estão incluídas apenas as empresas que integram o SIAFI na modalidade total.



GRÁFICO 12 - BALANÇO PATRIMONIAL DAS EMPRESAS PÚBLICAS
ORÇAMENTOS FISCAL E DA SEGURIDADE SOCIAL
JANEIRO A MARÇO DE 2005



FORNTE: SIAFI - STN/CCONT/GEINC

Notas:

a) Excluídos os Grupos do Ativo e Passivo Compensado.

b) Do total do Ativo Não-Financeiro, 12,1% referem-se ao Realizável a Longo Prazo.



TABELA 8 - DEMONSTRATIVO DAS RECEITAS E DESPESAS DE REFINANCIAMENTO DA DÍVIDA PÚBLICA
 ORÇAMENTOS FISCAL E DA SEGURIDADE SOCIAL
 JANEIRO A MARÇO DE 2005

R\$ milhares

RECEITAS	PREVISÃO INICIAL (a)	PREVISÃO ATUALIZADA (b)	RECEITAS REALIZADAS		SALDO (b-c)
			Valor (c)	% (c/b)	
OPERAÇÕES DE CRÉDITO (I)	1.036.640.054	1.036.640.054	154.719.248	14,9	881.920.806
REFINANCIAMENTO DA DÍVIDA PÚBLICA MOBILIÁRIA FEDERAL (II)	935.835.222	935.835.222	136.306.485	14,6	799.528.737
Participação Percentual (II / I)	90,3	90,3	88,1	-	90,7

DESPESAS	DOTAÇÃO INICIAL (d)	DOTAÇÃO ATUALIZADA (e)	DESPESAS EMPENHADAS (f)	DESPESAS LIQUIDADAS		SALDO (e-g)
				Valor (g)	% (g/e)	
AMORTIZAÇÃO DA DÍVIDA (III)	1.001.597.093	1.001.597.093	990.005.428	121.765.460	12,2	879.831.633
REFINANCIAMENTO DA DÍVIDA MOBILIÁRIA	926.954.230	926.954.230	920.643.390	119.662.181	12,9	807.292.049
Refinanciamento da Dívida Interna	885.756.773	885.756.773	885.756.773	119.620.328	13,5	766.136.445
Refinanciamento da Dívida Externa	41.197.457	41.197.457	34.886.617	41.853	0,1	41.155.604
REFINANCIAMENTO DA DÍVIDA CONTRATUAL	8.373.707	8.373.707	8.357.156	711.739	8,5	7.661.968
Serviços da Dívida Interna	12.512	12.512	868	216	1,7	12.296
Serviços da Dívida Externa	8.361.195	8.361.195	8.356.288	711.523	8,5	7.649.672
TOTAL (IV)	935.327.937	935.327.937	929.000.546	120.373.920	12,9	814.954.017
Participação Percentual (IV / III)	93,4	93,4	93,8	98,9	-	92,6

FONTE: SIAFI - STN/CCONT/GEINC



TABELA 9 - DEMONSTRATIVO DAS RECEITAS E DESPESAS DA UNIÃO
ORÇAMENTO DA SEGURIDADE SOCIAL
JANEIRO A MARÇO DE 2005/BIMESTRE FEVEREIRO-MARÇO

Lei nº 10.934/2004 - LDO, art. 62

R\$ milhares

RECEITAS	PREVISÃO INICIAL (a)	PREVISÃO ATUALIZADA (a)	RECEITAS REALIZADAS				SALDO A REALIZAR (a-c)
			No Bimestre (b)	% (b/a)	Até o Bimestre (c)	% (c/a)	
RECEITAS CORRENTES	249.003.330	227.113.230	37.440.721	15,04	57.209.842	22,98	191.793.488
Receita Tributária	203.592	0	55.305	27,16	55.354	27,19	148.238
Receita de Contribuições	236.563.339	225.512.531	35.434.630	14,98	52.891.843	22,36	183.671.496
Receita Patrimonial	6.260.560	0	926.015	14,79	1.194.527	19,08	5.066.033
Receita Agropecuária	43	0	-150	-348,84	11	25,58	32
Receita Industrial	4.284	0	-1.007	-23,51	-1.857	(43,35)	6.141
Receita de Serviços	2.983.646	0	23.247	0,78	1.631.172	54,67	1.352.474
Transferências Correntes	13.950	10.668	26	0,19	568	4,07	13.382
Receitas Correntes a Classificar	0	1.589.287	-5.950	0,00	1.438.224	0,00	-1.438.224
Outras Receitas Correntes	2.973.916	744	1.008.605	33,92	0	0,00	2.973.916
RECEITAS DE CAPITAL	483.097	0	365	0,08	618	0,13	482.479
Operações de Crédito	472.825	0	0	0,00	0	0,00	472.825
Alienação de Bens	10.272	0	365	3,55	618	6,02	9.654
SUBTOTAL DAS RECEITAS (I)	249.486.427	227.113.230	37.441.086	15,01	57.210.460	22,93	192.275.967
DÉFICIT (II)	-	-	-	-	-	-	-
TOTAL (I + II)	249.486.427	227.113.230	37.441.086	15,01	57.210.460	22,93	192.275.967

DESPESAS	DOTAÇÃO INICIAL (a)	DOTAÇÃO ATUALIZADA (a)	DESPESAS LIQUIDADAS				SALDO A EXECUTAR (a-c)
			No Bimestre (b)	% (b/a)	Até o Bimestre (c)	% (c/a)	
DESPESAS CORRENTES	250.665.659	250.623.789	38.937.636	15,53	56.565.096	22,57	194.058.693
Pessoal e Encargos Sociais	48.567.878	48.567.878	7.320.380	15,07	10.975.792	22,60	37.592.086
Juros e Encargos da Dívida	220.055	220.055	27.205	12,36	28.515	12,96	191.540
Outras Despesas Correntes	201.877.726	201.835.856	31.590.051	15,65	45.560.789	22,57	156.275.067
DESPESAS DE CAPITAL	3.585.956	3.585.956	48.622	1,36	51.208	1,43	3.534.748
Investimentos	3.189.463	3.189.463	6.625	0,21	6.837	0,21	3.182.626
Inversões Financeiras	3.000	3.000	611	20,37	668	22,27	2.332
Amortização da Dívida	393.493	393.493	41.386	10,52	43.703	11,11	349.790
RESERVA DE CONTINGÊNCIA	8.291.192	8.291.192	0	0,00	0	0,00	8.291.192
SUBTOTAL DAS DESPESAS (III)	262.542.807	262.500.937	38.986.258	14,85	56.616.304	21,56	205.884.633
SUPERÁVIT (IV)	-	-	-	-	594.156	-	-
TOTAL (III + IV)	262.542.807	262.500.937	38.986.258	14,85	57.210.460	21,79	205.332.347

FONTE: SIAFI - STN/CCONT/GEINC

Continua (1/2)

Notas:

- a) O valor da previsão atualizada da receita apresenta-se menor do que o da previsão inicial em decorrência de não estar adequadamente registrado por esfera orçamentária no SIAFI.
b) A Receita Industrial realizada até o bimestre apresenta valor negativo devido à lançamento de estorno feito incorretamente.



TABELA 9-A - DEMONSTRATIVO DAS RECEITAS DESVINCULADAS POR FORÇA DE DISPOSITIVO CONSTITUCIONAL
ORÇAMENTO DA SEGURIDADE SOCIAL
JANEIRO A MARÇO DE 2005/BIMESTRE FEVEREIRO-MARÇO

Continuação

Lei nº 10.934/2004 - LDO, art. 62

R\$ milhares

RECEITAS	PREVISÃO ATUALIZADA (a)	RECEITAS REALIZADAS		SALDO A REALIZAR (a-c)
		No Bimestre (b)	Até o Bimestre (c)	
RECEITAS CORRENTES	31.745.736	4.760.085	7.570.212	24.175.524
Receita de Contribuições	31.337.094	4.720.540	7.511.303	23.825.791
Receita da Contribuição para Financiamento da Seguridade Social	16.880.266	2.499.917	4.009.735	12.870.531
REFIS e PAES - COFINS	458.095	1.949	2.914	455.181
Cota-Parte da Contribuição Sindical	37.249	9.430	9.440	27.809
Receita da Contribuição sobre a Movimentação Financeira	4.575.461	769.304	1.113.312	3.462.149
REFIS e PAES- CPMF	277	7	11	266
Contribuição sobre a Receita da Loteria Federal	8.102	1.103	1.649	6.453
Contribuição sobre a Receita da Loteria Esportiva	5.110	722	893	4.217
Contribuição sobre a Receita da Loterias de Números	268.939	43.588	61.642	207.297
Contribuição sobre a Receita da Loteria Instantânea	6.432	1.169	1.169	5.263
Contribuição sobre Prêmios Prescritos	18.197	2.954	4.788	13.409
Contribuição de Prognósticos Esportivos-Direito Prescrito Ent.Desportivas	0	2.758	2.758	-2.758
Receita da Contribuição para o PIS/PASEP	4.407.106	632.839	1.010.856	3.396.250
REFIS e PAES - PIS/PASEP	113.074	722	1.077	111.997
Receita da Contribuição sobre o Lucro Líquido - PJ	4.506.254	753.359	1.289.986	3.216.268
REFIS e PAES - CSLL	52.532	719	1.073	51.459
Outras Receitas Correntes	408.642	39.545	58.909	349.733
Receita de Multas e Juros de Mora da COFINS	169.125	16.521	26.141	142.984
REFIS e PAES - Multa e Juros de Mora da COFINS	0	380	569	-569
Receita de Multas e Juros de Mora da CPMF	8.241	447	557	7.684
REFIS e PAES - Multas e Juros de Mora da CPMF	0	1	1	-1
Receita de Multas e Juros de Mora da Contr.do PIS/PASEP	9.628	3.802	6.293	3.335
REFIS e PAES - Multas e Juros de Mora da Contr. do PIS/PASEP.	0	149	223	-223
Receita de Multas e Juros de Mora da CSLL	84.097	6.831	11.080	73.017
REFIS e PAES - Multas e Juros de Mora da CSLL	0	157	235	-235
Receita de Multa e Juros de Mora da Dívida Ativa da COFINS	29.444	1.080	1.286	28.158
REFIS e PAES - Multa e Juros de Mora da Dívida Ativa da COFINS	0	225	335	-335
Receita de Multas e Juros de Mora da Dívida Ativa - CPMF	1.435	3	8	1.427
Receita de Multas e Juros de Mora Dívida Ativa - Contr. para o PIS/PASEP	55.876	271	326	55.550
REFIS e PAES - Multas e Juros de Mora da Dívida Ativa - Contr.para o PIS/PASEP	0	75	112	-112
Receita de Multas e Juros de Mora da Dívida Ativa - CSLL- PJ	12.219	332	419	11.800
REFIS e PAES - Receita de Multas e Juros de Mora da Dívida Ativa - CSLL- PJ	0	29	43	-43
Outras Multas - CPMF	0	2	2	-2
Receita da Dívida Ativa COFINS - PRINCIPAL	19.158	4.857	5.763	13.395
Receita da Dívida Ativa COFINS - REFIS	0	816	1.219	-1.219
Receita da Dívida Ativa CPMF - PRINCIPAL	934	11	20	914
Receita da Dívida Ativa CONTRIB. P/PIS E PASEP	6.564	1.720	1.978	4.586
REFIS e PAES - PIS/PASEP	0	266	397	-397
Receita da Dívida Ativa - CSLL -PJ	11.921	1.473	1.758	10.163
REFIS e PAES - Dívida Ativa - CSLL	0	97	144	-144
TOTAL	31.745.736	4.760.085	7.570.212	24.175.524

FONTE: SIAFI - STN/COFIN

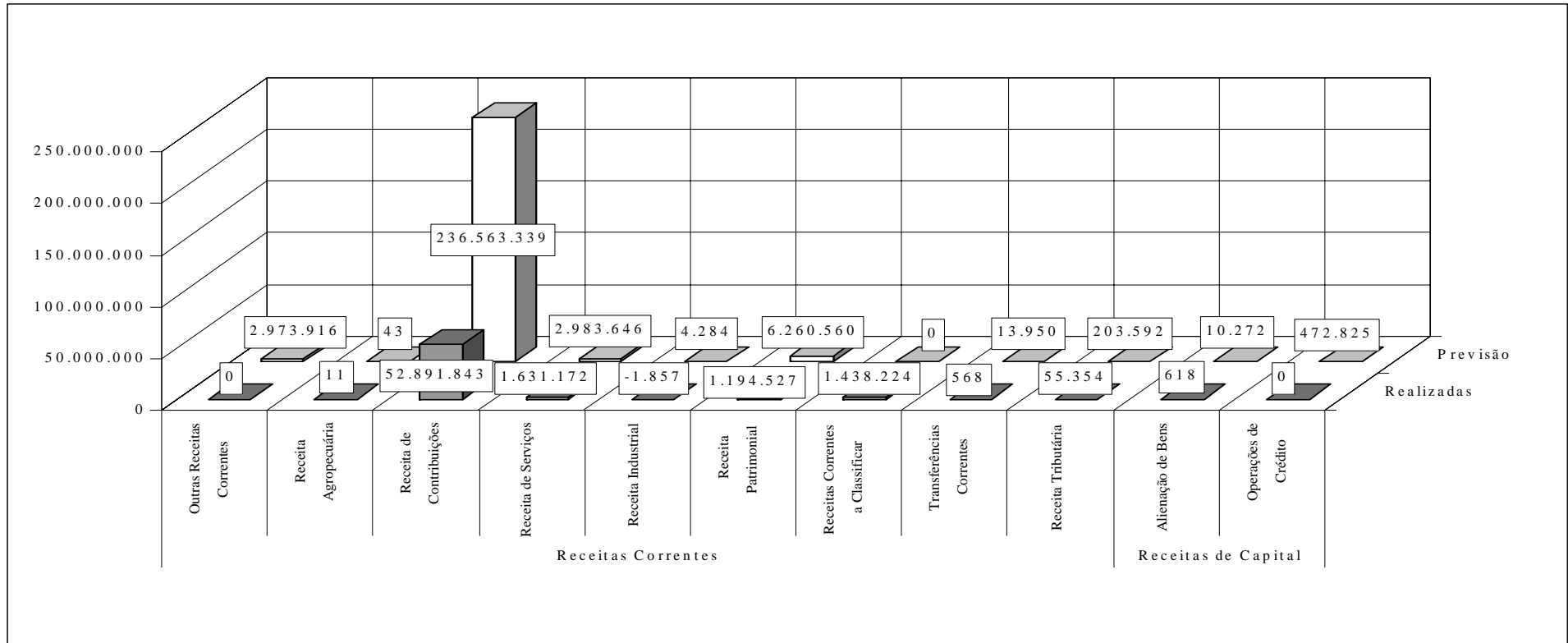
(2/2)

Nota: Nas naturezas de Multas e Juros foi descontada a parcela das receitas referentes a juros de mora, exceto juros excedentes a 1%, que não pertencem à Seguridade Social, conforme o art. 85 da Lei 8.981, de 20 de janeiro de 1995.



GRÁFICO 13 - BALANÇO ORÇAMENTÁRIO DA UNIÃO
ORÇAMENTO DA SEGURIDADE SOCIAL
JANEIRO A MARÇO DE 2005/BIMESTRE FEVEREIRO-MARÇO

R\$ milhões

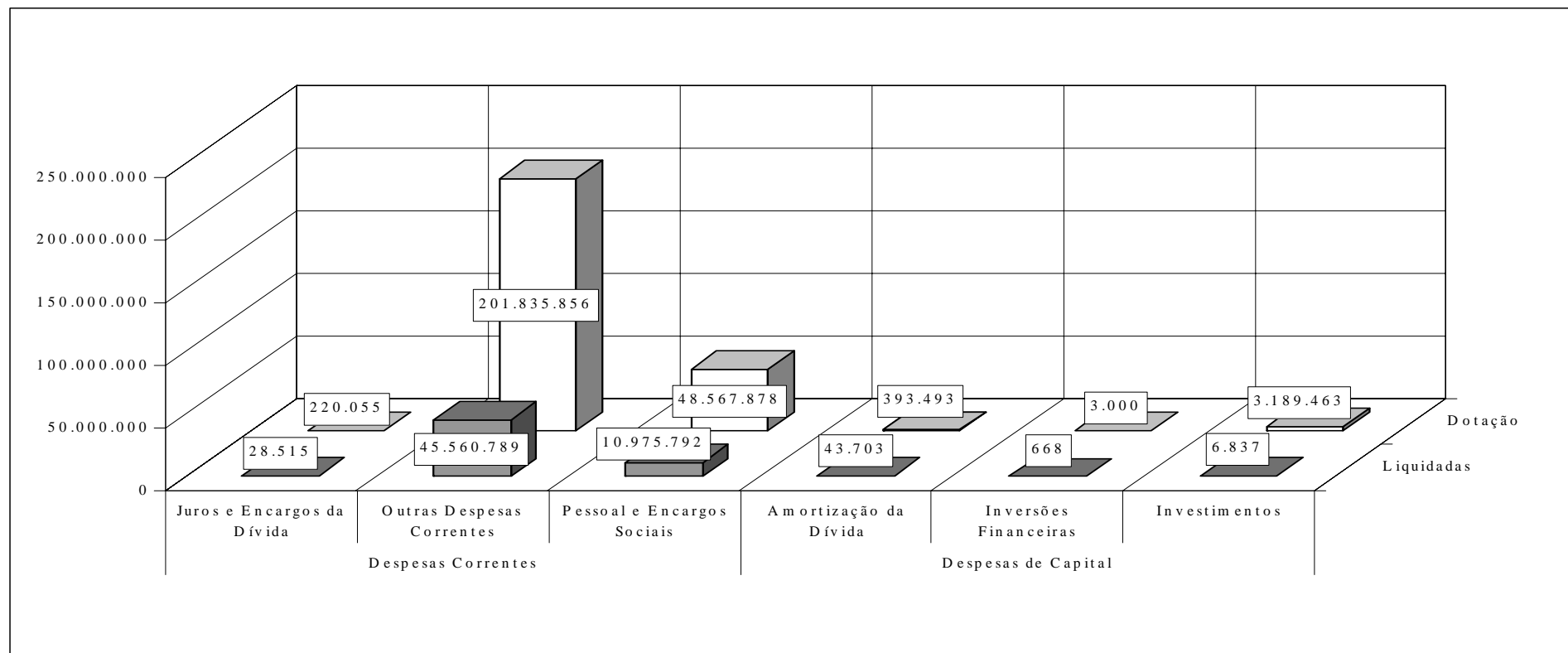


FONTE: SIAFI - STN/CCONT/GEINC



GRÁFICO 14 - BALANÇO ORÇAMENTÁRIO DA UNIÃO
ORÇAMENTO DA SEGURIDADE SOCIAL
JANEIRO A MARÇO DE 2005/BIMESTRE FEVEREIRO-MARÇO

R\$ milhares



FONTE: SIAFI - STN/CCONT/GEINC



TABELA 10 - DEMONSTRATIVO DAS DESPESAS DA UNIÃO POR PODER E ÓRGÃO
ORÇAMENTOS FISCAL E DA SEGURIDADE SOCIAL
JANEIRO A MARÇO DE 2005

PODER / ORGÃO	DOTAÇÃO INICIAL (a)	DOTAÇÃO ATUALIZADA (b)	DESPESA EMPENHADA (c)	DESPESA LIQUIDADADA			RS milhares
				Valor (d)	% (d/total d)	% (d/b)	VALORES PAGOS (e)
EXECUTIVO	646.871.722	646.630.391	491.214.549	105.059.186	93,1	16,2	103.781.420
Gabinete da Presidência da República	1.871.213	1.876.234	531.317	142.070	0,1	7,6	132.131
Gabinete da Vice-Presidência da República	4.715	4.715	1.568	845	0,0	17,9	807
Ministério do Planejamento, Orçamento e Gestão	4.300.834	4.300.835	925.401	316.183	0,3	7,4	301.217
Advocacia-Geral da União	1.165.756	1.165.756	241.217	182.652	0,2	15,7	182.451
Ministério da Agricultura, Pecuária e Abastecimento	6.566.665	6.566.665	1.508.008	797.782	0,7	12,1	750.246
Ministério da Ciência e Tecnologia	5.128.321	4.873.858	1.071.253	418.768	0,4	8,6	375.035
Ministério da Fazenda	277.548.858	277.498.356	245.868.595	39.197.775	34,7	14,1	39.131.347
Ministério da Educação	25.181.173	25.181.120	16.986.345	4.299.044	3,8	17,1	4.073.989
Ministério do Desenvolvimento, Indústria e Comércio	1.422.595	1.485.396	211.092	100.565	0,1	6,8	100.039
Ministério da Justiça	5.120.002	5.144.795	1.748.539	784.233	0,7	15,2	774.883
Ministério de Minas e Energia	16.118.980	16.144.571	10.339.324	2.240.367	2,0	13,9	2.237.554
Ministério da Previdência Social	145.949.016	145.949.016	139.274.258	33.912.212	30,1	23,2	33.886.325
Ministério das Relações Exteriores	1.572.004	1.576.504	410.854	223.717	0,2	14,2	223.258
Ministério da Saúde	40.545.755	40.545.758	17.018.320	7.981.881	7,1	19,7	7.275.628
Ministério do Trabalho e Emprego	30.462.431	30.462.431	18.593.732	4.222.353	3,7	13,9	4.221.401
Ministério dos Transportes	10.483.787	10.655.594	1.673.725	534.591	0,5	5,0	532.515
Ministério das Comunicações	3.653.263	3.662.425	725.592	190.223	0,2	5,2	188.164
Ministério da Cultura	633.169	633.169	247.168	45.811	0,0	7,2	44.303
Ministério do Meio Ambiente	2.136.909	2.058.827	547.027	153.868	0,1	7,5	151.451
Ministério do Desenvolvimento Agrário	4.358.916	4.358.917	638.488	160.763	0,1	3,7	160.285
Ministério do Esporte	671.667	671.667	71.466	16.047	0,0	2,4	15.765
Ministério da Defesa	32.273.794	32.049.092	25.701.220	5.974.518	5,3	18,6	5.921.341
Ministério da Integração Nacional	8.607.673	8.677.780	3.809.948	1.190.743	1,1	13,7	1.154.941
Ministério do Turismo	1.074.792	1.074.792	64.261	19.174	0,0	1,8	18.701
Ministério do Desenvolvimento Social e Combate à Fome	15.961.440	15.952.784	2.515.121	1.770.236	1,6	11,1	1.766.235
Ministério das Cidades	4.057.994	4.059.334	490.710	182.765	0,2	4,5	161.408
LEGISLATIVO	5.695.488	5.695.488	4.663.302	1.027.934	0,9	18,0	1.012.128
Câmara dos Deputados	2.477.538	2.477.538	2.115.270	449.861	0,4	18,2	443.808
Senado Federal	2.435.309	2.435.309	1.917.503	427.622	0,4	17,6	418.053
Tribunal de Contas da União	782.641	782.641	630.529	150.451	0,1	19,2	150.267
JUDICIÁRIO	16.733.040	16.733.322	15.039.473	6.381.154	5,7	38,1	6.365.396
Supremo Tribunal Federal	302.427	302.427	203.089	47.100	0,0	15,6	47.100
Superior Tribunal de Justiça	575.426	575.426	387.392	104.666	0,1	18,2	104.146
Justiça Federal	5.701.349	5.701.481	6.981.231	4.004.663	3,5	70,2	4.000.625
Justiça Militar	181.446	181.446	95.881	38.425	0,0	21,2	38.234
Justiça Eleitoral	2.481.758	2.481.908	1.578.405	422.810	0,4	17,0	420.119
Justiça do Trabalho	6.638.314	6.638.314	5.134.013	1.570.428	1,4	23,7	1.563.990
Justiça do Distrito Federal e Territórios	852.320	852.320	659.462	193.062	0,2	22,7	191.182
MINISTÉRIO PÚBLICO DA UNIÃO	1.774.984	1.774.984	727.344	344.669	0,3	19,4	343.669
TOTAL	671.075.234	670.834.185	511.644.668	112.812.943	100,0	16,8	111.502.613

FONTE: SIAFI - STN/CONT/GEINC

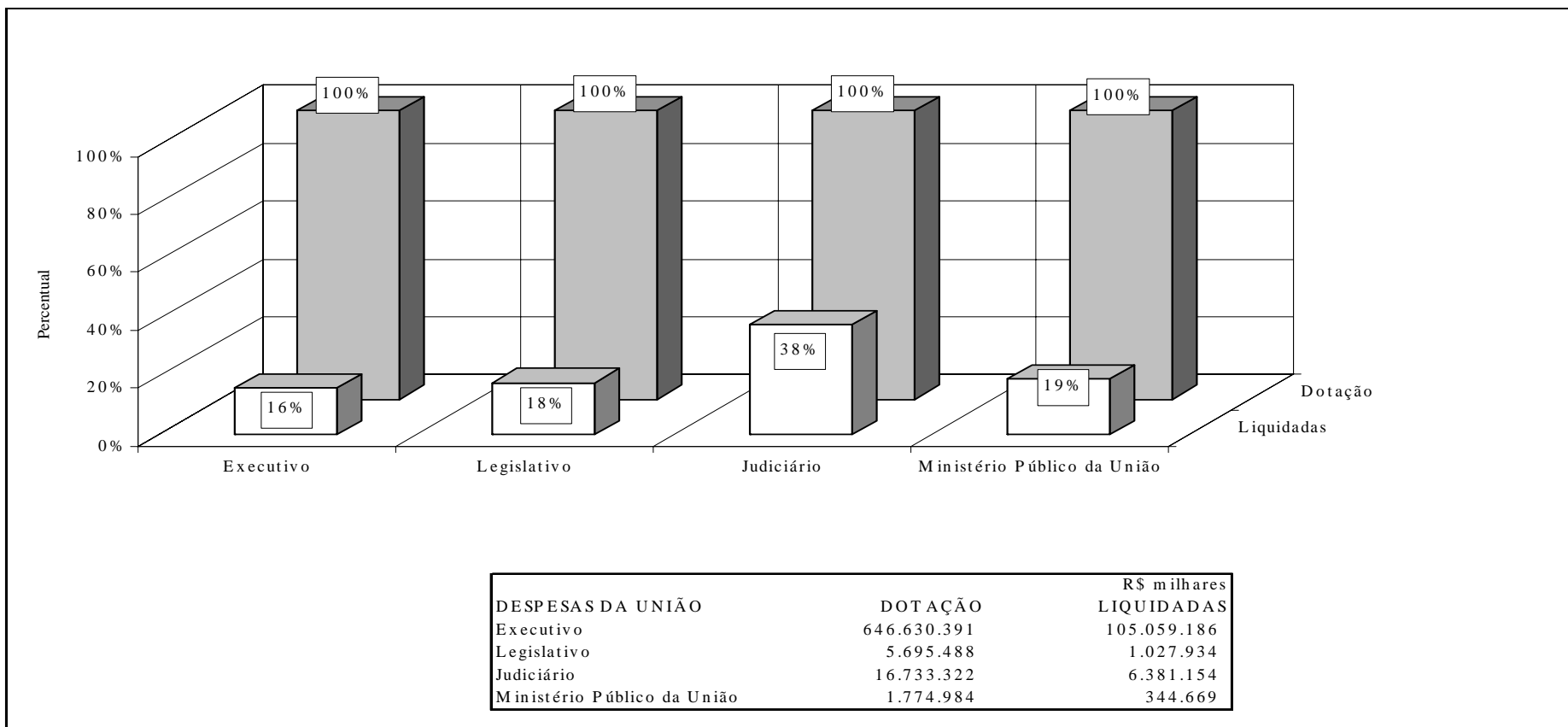
Notas:

a) Excetuados os valores do refinanciamento da Dívida Pública da União.

b) Eventual ocorrência de despesa realizada maior que a dotação do respectivo órgão decorre de variação cambial e/ou de descentralização de crédito orçamentário, que é computada na execução (empenho/liquidação), mas não é computada na dotação.



GRÁFICO 15 - RELAÇÃO ENTRE LIQUIDAÇÃO E DOTAÇÃO DAS DESPESAS DA UNIÃO POR PODER
ORÇAMENTOS FISCAL E DA SEGURIDADE SOCIAL
JANEIRO A MARÇO DE 2005



FONTE: SIAFI - STN/CCONT/GEINC

Nota: Excetuados os valores do refinanciamento da Dívida Pública da União.



TABELA 11 - DEMONSTRATIVO DAS DESPESAS DA UNIÃO POR UNIDADE ORÇAMENTÁRIA
ORÇAMENTOS FISCAL E DA SEGURIDADE SOCIAL
JANEIRO A MARÇO DE 2005

UNIDADE ORÇAMENTÁRIA	DOTAÇÃO INICIAL (a)	DOTAÇÃO ATUALIZADA (b)	DESPESA EMPENHADA (c)	DESPESA LIQUIDADADA			VALORES
				Valor (d)	% (d/total d)	% (d/b)	PAGOS (e)
Câmara dos Deputados	2.475.119	2.475.119	2.114.692	449.836	0,4	18,2	443.786
Fundo Rotativo da Câmara dos Deputados	2.419	2.419	579	25	0,0	1,0	22
Senado Federal	2.165.761	2.165.761	1.760.512	390.883	0,3	18,0	382.468
Sec. Esp. de Informática do Senado Federal	230.773	230.773	144.136	32.199	0,0	14,0	31.285
Secretaria Espec. de Editoração e Publicação	30.867	30.867	12.856	4.539	0,0	14,7	4.300
Fundo Especial do Senado Federal	707	707	0	0	0,0	0,0	0
Fundo de Informática e Proces. de Dados do Senado Federal	232	232	0	0	0,0	0,0	0
Fundo da Secretaria Especial de Editoração e Publicação	6.969	6.969	0	0	0,0	0,0	0
Tribunal de Contas da União	782.641	782.641	630.529	150.451	0,1	19,2	150.267
Supremo Tribunal Federal	302.427	302.427	203.089	47.100	0,0	15,6	47.100
Superior Tribunal de Justiça	567.460	567.460	379.426	104.666	0,1	18,4	104.146
Precatórios do Superior Tribunal de Justiça	7.966	7.966	7.966	0	0,0	0,0	0
Justiça Federal de Primeiro Grau	2.828.374	2.828.374	1.297.179	506.690	0,4	17,9	504.273
Tribunal Regional Federal da 1ª Região	268.850	268.850	180.577	48.852	0,0	18,2	48.266
Tribunal Regional Federal da 2ª Região	208.680	208.680	178.039	54.342	0,0	26,0	53.915
Tribunal Regional Federal da 3ª Região	320.714	320.714	147.919	50.426	0,0	15,7	50.294
Tribunal Regional Federal da 4ª Região	687.034	687.033	654.291	49.312	0,0	7,2	49.260
Tribunal Regional Federal da 5ª Região	151.997	151.998	78.540	28.084	0,0	18,5	27.661
Precatórios dos Tribunais Regionais Federais	1.235.700	1.235.832	1.235.011	1.164.419	1,0	94,2	1.164.419
Justiça Militar	181.446	181.446	95.835	38.425	0,0	21,2	38.234
Tribunal Superior Eleitoral	791.087	791.087	176.890	31.427	0,0	4,0	31.279
Tribunal Regional Eleitoral do Acre	15.275	15.275	9.818	4.105	0,0	26,9	4.072
Tribunal Regional Eleitoral de Alagoas	30.318	30.318	25.355	7.408	0,0	24,4	7.299
Tribunal Regional Eleitoral do Amazonas	36.856	36.856	31.411	8.053	0,0	21,8	8.025
Tribunal Regional Eleitoral da Bahia	88.616	88.616	72.648	21.781	0,0	24,6	21.739
Tribunal Regional Eleitoral do Ceará	64.177	64.177	58.386	14.134	0,0	22,0	14.081
Tribunal Regional Eleitoral do Distrito Federal	43.813	43.813	39.233	9.908	0,0	22,6	9.783
Tribunal Regional Eleitoral do Espírito Santo	33.092	33.092	28.606	6.990	0,0	21,1	6.769
Tribunal Regional Eleitoral de Goiás	46.067	46.067	38.700	9.345	0,0	20,3	9.303
Tribunal Regional Eleitoral do Maranhão	44.922	44.922	37.680	10.058	0,0	22,4	9.994
Tribunal Regional Eleitoral de Mato Grosso	32.032	32.182	27.622	7.259	0,0	22,6	7.111
Tribunal Regional Eleitoral de Mato G. do Sul	29.037	29.037	23.595	6.724	0,0	23,2	6.537
Tribunal Regional Eleitoral de Minas Gerais	149.938	149.938	131.886	32.496	0,0	21,7	32.451
Tribunal Regional Eleitoral do Pará	45.272	45.272	40.035	9.399	0,0	20,8	9.379
Tribunal Regional Eleitoral da Paraíba	42.750	42.750	39.860	10.444	0,0	24,4	10.399
Tribunal Regional Eleitoral do Paraná	79.532	79.532	75.808	18.072	0,0	22,7	17.736
Tribunal Regional Eleitoral de Pernambuco	78.574	78.574	68.281	18.883	0,0	24,0	18.814

FONT E: SIAFI - STN/CCONT/GEINC

Continua (1/10)



TABELA 11 - DEMONSTRATIVO DAS DESPESAS DA UNIÃO POR UNIDADE ORÇAMENTÁRIA
 ORÇAMENTOS FISCAL E DA SEGURIDADE SOCIAL
 JANEIRO A MARÇO DE 2005

Continuação

UNIDADE ORÇAMENTÁRIA	DOTAÇÃO INICIAL (a)	DOTAÇÃO ATUALIZADA (b)	DESPESA EMPENHADA (c)	DESPESA LIQUIDADADA			VALORES PAGOS (e)
				Valor (d)	% (d/total d)	% (d/b)	
				R\$ milhares			
Tribunal Regional Eleitoral do Piauí	45.012	45.012	36.239	11.728	0,0	26,1	11.723
Tribunal Regional Eleitoral do Rio de Janeiro	171.365	171.365	160.478	43.017	0,0	25,1	42.804
Tribunal Regional Eleitoral do Rio G.do Norte	44.163	44.163	35.816	9.466	0,0	21,4	9.443
Tribunal Regional Eleitoral do Rio G. do Sul	75.573	75.573	68.100	18.433	0,0	24,4	18.174
Tribunal Regional Eleitoral de Rondônia	21.515	21.515	17.985	4.613	0,0	21,4	4.600
Tribunal Regional Eleitoral de Santa Catarina	55.825	55.825	49.576	12.817	0,0	23,0	12.585
Tribunal Regional Eleitoral de São Paulo	209.236	209.236	187.200	47.627	0,0	22,8	47.627
Tribunal Regional Eleitoral de Sergipe	26.995	26.995	23.443	6.447	0,0	23,9	6.366
Tribunal Regional Eleitoral de Tocantins	26.930	26.930	19.528	5.559	0,0	20,6	5.524
Tribunal Regional Eleitoral de Roraima	14.465	14.465	11.583	3.353	0,0	23,2	3.311
Tribunal Regional Eleitoral do Amapá	17.063	17.063	13.052	3.670	0,0	21,5	3.603
Fundo Partidário	122.258	122.258	29.591	29.591	0,0	24,2	29.591
Tribunal Superior do Trabalho	821.591	821.591	141.230	60.722	0,1	7,4	60.188
Tribunal Regional do Trabalho da 1ª Região	677.262	677.262	586.857	143.020	0,1	21,1	142.853
Tribunal Regional do Trabalho da 2ª Região	664.672	664.672	576.080	134.419	0,1	20,2	134.147
Tribunal Regional do Trabalho da 3ª Região	616.468	616.468	540.460	138.259	0,1	22,4	137.576
Tribunal Regional do Trabalho da 4ª Região	472.168	472.168	311.811	103.712	0,1	22,0	103.666
Tribunal Regional do Trabalho da 5ª Região	352.099	352.098	305.518	87.587	0,1	24,9	87.249
Tribunal Regional do Trabalho da 6ª Região	272.500	272.500	235.671	61.323	0,1	22,5	60.901
Tribunal Regional do Trabalho da 7ª Região	127.933	127.933	92.052	26.513	0,0	20,7	26.414
Tribunal Regional do Trabalho da 8ª Região	193.509	193.509	162.597	44.289	0,0	22,9	44.217
Tribunal Regional do Trabalho da 9ª Região	277.252	277.252	229.416	56.897	0,1	20,5	56.050
Tribunal Regional do Trabalho da 10ª Região	204.219	204.219	156.420	44.813	0,0	21,9	44.599
Tribunal Regional do Trabalho da 11ª Região	177.019	177.019	154.237	38.962	0,0	22,0	38.907
Tribunal Regional do Trabalho da 12ª Região	241.869	241.869	206.161	56.253	0,0	23,3	56.253
Tribunal Regional do Trabalho da 13ª Região	151.595	151.595	119.588	35.095	0,0	23,2	34.986
Tribunal Regional do Trabalho da 14ª Região	104.866	104.866	87.470	25.233	0,0	24,1	25.129
Tribunal Regional do Trabalho da 15ª Região	487.210	487.210	418.470	100.259	0,1	20,6	100.173
Tribunal Regional do Trabalho da 16ª Região	61.295	61.295	46.821	12.210	0,0	19,9	12.018
Tribunal Regional do Trabalho da 17ª Região	83.369	83.369	70.427	19.407	0,0	23,3	19.338
Tribunal Regional do Trabalho da 18ª Região	106.453	106.453	84.347	22.868	0,0	21,5	22.709
Tribunal Regional do Trabalho da 19ª Região	66.292	66.292	56.809	13.425	0,0	20,3	13.213
Tribunal Regional do Trabalho da 20ª Região	67.266	67.266	52.911	14.630	0,0	21,7	14.576
Tribunal Regional do Trabalho da 21ª Região	84.986	84.986	18.468	16.650	0,0	19,6	16.510
Tribunal Regional do Trabalho da 22ª Região	42.733	42.733	33.570	8.724	0,0	20,4	8.597
Tribunal Regional do Trabalho da 23ª Região	86.477	86.477	73.498	24.811	0,0	28,7	23.751
Tribunal Regional do Trabalho da 24ª Região	72.794	72.794	60.003	17.901	0,0	24,6	17.578

FONTE: SIAFI - STN/CCONT/GEINC

Continua (2/10)

TABELA 11 - DEMONSTRATIVO DAS DESPESAS DA UNIÃO POR UNIDADE ORÇAMENTÁRIA
ORÇAMENTOS FISCAL E DA SEGURIDADE SOCIAL
JANEIRO A MARÇO DE 2005

Continuação

UNIDADE ORÇAMENTÁRIA	DOTAÇÃO INICIAL (a)	DOTAÇÃO ATUALIZADA (b)	DESPESA EMPENHADA (c)	DESPESA LIQUIDADADA			VALORES PAGOS (e)
				Valor (d)	% (d/total d)	% (d/b)	
				R\$ milhares			
Precatórios dos Tribunais Regionais do Trabalho	124.418	124.419	116.655	94.005	0,1	75,6	93.951
Tribunal de Justiça do Distrito Federal	850.438	850.438	658.101	192.771	0,2	22,7	190.905
Justiça da Infância e da Juventude	1.882	1.882	1.361	292	0,0	15,5	277
Gabinete da Presidência da República	748.663	748.684	210.715	43.940	0,0	5,9	38.481
Gabinete da Vice-Presidência da República	4.715	4.715	1.577	850	0,0	18,0	811
Advocacia-Geral da União	463.095	463.095	107.571	72.251	0,1	15,6	72.233
Agência Brasileira de Inteligência - ABIN	193.763	193.763	148.050	28.107	0,0	14,5	27.726
Arquivo Nacional	25.093	25.093	17.363	3.161	0,0	12,6	2.860
Secretaria Especial de Direitos Humanos	77.648	77.648	8.372	1.577	0,0	2,0	1.530
Secretaria Especial de Políticas para Mulheres	24.554	24.554	1.545	1.010	0,0	4,1	935
Secretaria Especial de Aquicultura e Pesca	114.825	119.825	12.459	4.082	0,0	3,4	3.913
Controladoria-Geral da União	203.578	203.578	54.049	32.768	0,0	16,1	32.715
Secretaria Esp. Pol. Prom. da Igualdade Racial	19.574	19.574	1.397	931	0,0	4,8	876
Procuradoria Geral Federal - PGF	702.660	702.660	133.657	110.407	0,1	15,7	110.223
Instituto Nacional de Tecnologia da Informação - ITI	20.588	20.588	3.541	1.881	0,0	9,1	1.847
Empresa Brasileira de Comunicação S/A	132.460	132.460	66.313	26.098	0,0	19,7	22.535
Fundo Nacional Antidrogas - FUNAD	7.783	7.783	1.150	244	0,0	3,1	244
Fundo de Imprensa Nacional	261.085	261.085	43.820	28.550	0,0	10,9	28.439
Fundo Nacional para a Criança e o Adolescente - FNCA	41.600	41.600	2.055	0	0,0	0,0	0
Ministério da Agricultura, do Abastecimento e da Reforma Agrária	2.055.732	2.055.732	454.314	289.002	0,3	14,1	276.556
Empresa Brasileira de Pesquisa Agropecuária	877.249	877.249	686.881	191.172	0,2	21,8	168.191
Companhia Nacional de Abastecimento	2.351.669	2.351.669	345.132	303.099	0,3	12,9	292.072
Fundo de Defesa da Economia Cafeeira	33.000	33.000	6.676	2.968	0,0	9,0	2.729
Ministério da Ciência e Tecnologia	1.466.954	1.466.954	271.619	145.826	0,1	9,9	143.262
Conselho Nacional de Desenvolvimento Científico e Tecnológico	804.745	600.166	184.674	114.076	0,1	19,0	112.248
Comissão Nacional de Energia Nuclear - CNEN	373.802	373.802	257.032	58.887	0,1	15,8	57.292
Agência Espacial Brasileira - AEB	225.461	225.461	28.951	1.694	0,0	0,8	1.164
Indústrias Nucleares do Brasil S/A - INB	413.185	413.185	187.038	43.707	0,0	10,6	40.061
Nuclebrás Equipamentos Pesados S/A - NUCLEP	176.506	176.506	74.496	16.717	0,0	9,5	13.736
Fundo Nacional de Desenvolvimento Científico e Tecnológico	1.667.667	1.617.783	67.964	37.383	0,0	2,3	6.801
Ministério da Fazenda	4.312.435	4.312.435	1.063.103	906.811	0,8	21,0	906.272
Banco Central do Brasil	1.200.107	1.199.869	947.588	305.310	0,3	25,4	305.310
Comissão de Valores Mobiliários	79.430	79.430	54.895	12.258	0,0	15,4	11.799
Superintendência de Seguros Privados	91.776	91.776	55.507	13.738	0,0	15,0	13.639
Fundo Esp de Des e Aperfeiçoamento das Atividades de Fiscalização	3.991.451	4.011.451	1.222.593	629.423	0,6	15,7	564.517
Fundo de Compensação e Variações Salariais	491.689	491.689	0	0	0,0	0,0	0
Fundo de Estabilidade do Seguro Rural	26.135	26.135	199	189	0,0	0,7	189

FONTE: SIAFI - STN/CCONT/GEINC

Continua (3/10)



TABELA 11 - DEMONSTRATIVO DAS DESPESAS DA UNIÃO POR UNIDADE ORÇAMENTÁRIA
 ORÇAMENTOS FISCAL E DA SEGURIDADE SOCIAL
 JANEIRO A MARÇO DE 2005

Continuação

UNIDADE ORÇAMENTÁRIA	DOTAÇÃO INICIAL (a)	DOTAÇÃO ATUALIZADA (b)	DESPESA EMPENHADA (c)	DESPESA LIQUIDADADA			VALORES PAGOS (e)
				Valor (d)	% (d/total d)	% (d/b)	
				R\$ milhares			
Fundo Especial de Treinamento e Desenvolvimento	34.319	34.319	7.895	2.710	0,0	7,9	2.637
Fundo de Garantia à Exportação - FGE	311.100	311.100	7.194	7.194	0,0	2,3	7.194
Ministério da Educação e do Desporto	2.191.498	2.191.498	653.138	179.905	0,2	8,2	172.940
Instituto Nacional de Educação de Surdos	36.324	36.324	29.120	6.343	0,0	17,5	6.275
Instituto Benjamin Constant	27.696	27.696	22.500	4.358	0,0	15,7	4.209
Colégio Pedro II	168.900	168.900	144.353	34.646	0,0	20,5	34.461
Centro Federal de Educação Tecnológica de Alagoas	42.844	42.844	40.269	10.244	0,0	23,9	10.035
Centro Federal de Educação Tecnológica Amazonas	30.673	30.673	25.166	5.363	0,0	17,5	5.311
Centro Federal de Educação Tecnológica de Campos	50.187	50.187	35.804	10.018	0,0	20,0	9.662
Escola Técnica Federal do Ceará	44.046	44.046	37.220	8.104	0,0	18,4	7.944
Centro Federal de Educação Tecnológica do Espírito Santo	49.186	49.186	13.897	9.627	0,0	19,6	9.403
Centro Federal de Educação Tecnológica de Goiás	40.464	40.464	33.860	7.859	0,0	19,4	7.831
Escola Técnica Federal de Mato Grosso	24.692	24.692	19.701	5.373	0,0	21,8	5.291
Escola Técnica Federal de Ouro Preto	18.759	18.759	15.630	3.433	0,0	18,3	3.413
Centro Federal de Educação Tecnológica do Pará	36.074	36.074	31.547	7.886	0,0	21,9	7.830
Centro Federal de Educação Tecnológica da Paraíba	50.556	50.556	44.485	11.416	0,0	22,6	11.059
Centro Federal de Educação Tecnológica de Pelotas	44.859	44.859	31.745	9.628	0,0	21,5	9.535
Centro Federal de Educação Tecnológica de Pernambuco	52.232	52.232	16.508	10.291	0,0	19,7	10.241
Escola Técnica Federal do Piauí	29.551	29.551	25.749	5.618	0,0	19,0	5.545
Centro Federal de Educação Tecnológica de Química - Nilop.-RJ	38.113	38.113	20.990	6.854	0,0	18,0	6.748
Escola Técnica Federal do Rio Grande do Norte	50.905	50.905	44.069	10.357	0,0	20,3	10.248
Centro Federal de Educação Tecnológica de Santa Catarina	44.154	44.154	35.194	8.929	0,0	20,2	8.885
Centro Federal de Educação Tecnológica de São Paulo	38.605	38.605	28.989	7.050	0,0	18,3	6.961
Escola Técnica Federal de Sergipe	26.805	26.805	17.820	5.547	0,0	20,7	5.480
Escola Técnica Federal de Roraima	14.022	14.022	10.866	2.155	0,0	15,4	2.100
Escola Técnica Federal de Palmas	6.531	6.531	4.561	1.112	0,0	17,0	1.108
Fundação Universidade Federal Vale São Francisco	39.699	39.699	21.295	1.717	0,0	4,3	1.706
Universidade Federal de Alagoas	232.708	232.708	211.995	60.697	0,1	26,1	60.334
Universidade Federal da Bahia	453.831	453.831	379.571	93.265	0,1	20,6	93.127
Universidade Federal do Ceará	458.236	458.239	369.454	95.139	0,1	20,8	94.276
Universidade Federal do Espírito Santo	227.912	227.912	186.630	44.693	0,0	19,6	44.460
Universidade Federal de Goiás	285.565	285.565	243.075	54.857	0,0	19,2	54.396
Universidade Federal Fluminense	540.602	540.602	450.792	118.166	0,1	21,9	116.777
Universidade Federal de Juiz de Fora	178.573	178.573	145.025	38.115	0,0	21,3	37.603
Universidade Federal de Minas Gerais	657.218	657.218	543.374	161.332	0,1	24,5	136.302
Universidade Federal do Pará	343.220	343.220	286.578	71.444	0,1	20,8	70.573
Universidade Federal da Paraíba	447.295	447.295	352.687	83.693	0,1	18,7	83.582

FONTE: SIAFI - STN/CCONT/GEINC

Continua (4/10)



TABELA 11 - DEMONSTRATIVO DAS DESPESAS DA UNIÃO POR UNIDADE ORÇAMENTÁRIA
ORÇAMENTOS FISCAL E DA SEGURIDADE SOCIAL
JANEIRO A MARÇO DE 2005

Continuação

UNIDADE ORÇAMENTÁRIA	DOTAÇÃO INICIAL (a)	DOTAÇÃO ATUALIZADA (b)	DESPESA EMPENHADA (c)	DESPESA LIQUIDADADA			VALORES PAGOS (e)
				Valor (d)	% (d/total d)	% (d/b)	
				R\$ milhares			
Universidade Federal do Paraná	441.401	441.401	342.008	95.065	0,1	21,5	94.923
Universidade Federal de Pernambuco	413.709	413.709	351.354	83.688	0,1	20,2	83.453
Universidade Federal do Rio Grande do Norte	393.263	392.963	361.365	81.580	0,1	20,8	80.939
Universidade Federal do Rio Grande do Sul	539.167	539.167	342.155	131.843	0,1	24,5	131.297
Universidade Federal do Rio de Janeiro	1.110.529	1.110.529	954.267	230.510	0,2	20,8	229.633
Universidade Federal de Santa Catarina	463.193	463.193	388.400	100.258	0,1	21,6	100.040
Universidade Federal de Santa Maria	324.619	324.619	272.469	69.717	0,1	21,5	69.630
Universidade Federal Rural de Pernambuco	118.711	118.711	99.734	23.266	0,0	19,6	22.940
Universidade Federal Rural do Rio de Janeiro	148.648	148.648	131.717	28.099	0,0	18,9	27.980
Universidade Federal de Roraima	34.370	34.370	28.551	6.543	0,0	19,0	6.499
Fundação Universidade Federal do Tocantins	36.974	36.974	23.304	5.124	0,0	13,9	4.815
Universidade Federal de Campina Grande	124.788	124.788	99.677	30.100	0,0	24,1	29.882
Universidade Federal Rural da Amazônia	39.271	39.271	13.196	9.931	0,0	25,3	9.720
Faculdade de Medicina do Triângulo Mineiro	81.219	81.219	71.589	15.445	0,0	19,0	15.402
Faculdades Federais Integradas de Diamantina	14.943	14.943	11.909	2.910	0,0	19,5	2.856
Centro Federal de Educação Tecnológica Celso S. da Fonseca	77.938	77.938	63.170	14.158	0,0	18,2	14.099
Centro Federal de Educação Tecnológica de Minas Gerais	85.166	85.166	61.202	14.798	0,0	17,4	14.629
Centro Federal de Educação Tecnológica do Paraná	128.184	128.184	99.504	23.847	0,0	18,6	23.475
Escola de Farmácia e Odontologia de Alfenas	25.998	25.998	20.396	4.900	0,0	18,8	4.880
Escola Federal de Engenharia de Itajubá - MG	40.335	40.335	32.447	7.072	0,0	17,5	7.061
Escola Paulista de Medicina	281.551	281.551	208.193	54.801	0,0	19,5	54.331
Escola Superior de Agricultura de Lavras	64.500	64.500	53.395	13.165	0,0	20,4	13.073
Escola Superior de Agricultura de Mossoró	36.179	36.179	31.198	7.227	0,0	20,0	7.210
Centro Federal de Educação Tecnológica do Maranhão	44.389	44.389	42.738	8.906	0,0	20,1	8.563
Fundação Universidade Federal de Rondônia	48.810	48.810	38.228	9.315	0,0	19,1	9.263
Fundação Universidade do Rio de Janeiro	131.677	131.678	110.623	24.986	0,0	19,0	24.799
Fundação Universidade do Amazonas	165.226	165.226	133.448	30.510	0,0	18,5	30.093
Fundação Universidade de Brasília	521.371	521.371	331.769	97.723	0,1	18,7	92.900
Fundação Universidade do Maranhão	194.123	194.363	170.510	39.824	0,0	20,5	39.482
Fundação Universidade do Rio Grande - RS	136.593	136.593	115.369	30.009	0,0	22,0	29.887
Fundação Universidade Federal de Uberlândia	289.064	289.064	235.470	55.397	0,0	19,2	55.262
Fundação Universidade Federal do Acre	80.212	80.212	64.261	14.590	0,0	18,2	14.494
Fundação Universidade Federal de Mato Grosso	196.970	196.970	163.554	40.134	0,0	20,4	39.929
Fundação Universidade Federal de Ouro Preto	79.132	79.132	60.008	15.661	0,0	19,8	15.579
Fundação Universidade Federal de Pelotas	175.159	175.160	153.223	37.628	0,0	21,5	37.473
Fundação Universidade Federal do Piauí	168.291	168.291	127.204	38.266	0,0	22,7	38.115
Fundação Universidade Federal de São Carlos	116.749	116.749	94.633	22.884	0,0	19,6	22.760

FONT E: SIAFI - STN/CCONT/GEINC

Continua (5/10)



TABELA 11 - DEMONSTRATIVO DAS DESPESAS DA UNIÃO POR UNIDADE ORÇAMENTÁRIA
 ORÇAMENTOS FISCAL E DA SEGURIDADE SOCIAL
 JANEIRO A MARÇO DE 2005

Continuação

UNIDADE ORÇAMENTÁRIA	DOTAÇÃO INICIAL (a)	DOTAÇÃO ATUALIZADA (b)	DESPESA EMPENHADA (c)	DESPESA LIQUIDADADA			VALORES PAGOS (e)
				Valor (d)	% (d/total d)	% (d/b)	
				R\$ milhares			
Fundação Universidade Federal de Sergipe	125.042	125.042	106.026	26.103	0,0	20,9	25.489
Fundação Universidade Federal de Viçosa	220.947	220.947	203.437	43.867	0,0	19,9	43.016
Fundação Universidade Federal de Mato Grosso do Sul	212.289	212.290	162.825	36.013	0,0	17,0	35.665
Fundação Fac. Fed. de Ciências Médicas de Porto Alegre	19.574	19.574	13.843	3.779	0,0	19,3	3.765
Fundação de Ensino Superior de São João Del Rei	32.577	32.577	26.847	6.940	0,0	21,3	6.894
Fundação Universidade Federal do Amapá	19.777	19.777	14.094	3.686	0,0	18,6	3.672
Inep - Instituto Nacional de Estudos e Pesquisas Educacionais	213.417	213.417	23.099	3.580	0,0	1,7	3.332
Fund. Coord. de Aperf. de Pessoal Nível Superior	676.773	676.773	137.749	91.456	0,1	13,5	90.525
Fundação Joaquim Nabuco	52.630	52.630	41.105	9.976	0,0	19,0	9.853
Hospital de Clínicas de Porto Alegre	237.623	237.623	218.118	56.868	0,1	23,9	47.364
Fundo Nacional de Desenvolvimento da Educação	4.381.858	4.381.859	1.070.050	290.018	0,3	6,6	284.173
Centro Federal de Educação Tecnológica da Bahia	56.319	56.319	45.819	10.157	0,0	18,0	10.067
Escola Agrotécnica Federal de Alegre	10.970	10.970	8.954	2.178	0,0	19,9	2.134
Escola Agrotécnica Federal de Alegrete	5.897	5.897	4.817	1.141	0,0	19,3	1.062
Escola Agrotécnica Federal de Araguatins	5.586	5.586	3.527	1.117	0,0	20,0	1.090
Escola Agrotécnica Federal de Bambuí	10.078	10.078	7.737	2.186	0,0	21,7	2.141
Escola Agrotécnica Federal de Barbacena	16.227	16.227	12.849	3.177	0,0	19,6	3.152
Escola Agrotécnica Federal de Barreiros	8.514	8.514	7.072	1.803	0,0	21,2	1.795
Escola Agrotécnica Federal de Belo Jardim	7.967	7.967	6.617	1.466	0,0	18,4	1.437
Centro Federal de Educação Tec. de Bento Gonçalves	8.939	8.939	7.681	1.817	0,0	20,3	1.751
Escola Agrotécnica Federal de Cáceres	5.808	5.808	4.314	974	0,0	16,8	937
Escola Agrotécnica Federal de Castanhal	8.657	8.657	6.727	1.504	0,0	17,4	1.483
Escola Agrotécnica Federal de Catu	8.130	8.131	6.755	1.495	0,0	18,4	1.471
Escola Agrotécnica Federal de Colatina	8.834	8.834	7.561	1.724	0,0	19,5	1.657
Escola Agrotécnica Federal de Concórdia	6.733	6.733	3.150	1.443	0,0	21,4	1.412
Escola Agrotécnica Federal de Crato	9.278	9.278	7.753	1.801	0,0	19,4	1.765
Escola Agrotécnica Federal de Cuiabá	8.290	8.290	7.427	1.459	0,0	17,6	1.450
Escola Agrotécnica Federal de Iguatu	11.384	11.384	8.730	1.746	0,0	15,3	1.728
Escola Agrotécnica Federal de Inconfidentes	10.147	10.147	8.294	2.003	0,0	19,7	1.966
Centro Federal de Educação Tecnológica de Januária	7.731	7.731	3.424	1.414	0,0	18,3	1.328
Escola Agrotécnica Federal de Machado	10.132	10.132	4.105	1.776	0,0	17,5	1.758
Escola Agrotécnica Federal de Manaus	7.856	7.856	6.183	1.551	0,0	19,7	1.501
Escola Agrotécnica Federal de Muzambinho	10.198	10.198	7.378	1.665	0,0	16,3	1.603
Centro Federal de Educação Tecnológica de Petrolina	10.847	10.847	6.475	1.919	0,0	17,7	1.905
Escola Agrotécnica Federal de Rio Pomba	10.493	10.493	8.778	2.176	0,0	20,7	2.110
Escola Agrotécnica Federal de Rio Verde	8.014	8.014	6.332	1.514	0,0	18,9	1.497
Escola Agrotécnica Federal de Salinas	8.400	8.400	3.578	1.351	0,0	16,1	1.340

FONT E: SIAFI - STN/CCONT/GEINC

Continua (6/10)



TABELA 11 - DEMONSTRATIVO DAS DESPESAS DA UNIÃO POR UNIDADE ORÇAMENTÁRIA
 ORÇAMENTOS FISCAL E DA SEGURIDADE SOCIAL
 JANEIRO A MARÇO DE 2005

Continuação

UNIDADE ORÇAMENTÁRIA	DOTAÇÃO INICIAL (a)	DOTAÇÃO ATUALIZADA (b)	DESPESA EMPENHADA (c)	DESPESA LIQUIDADADA			VALORES PAGOS (e)
				Valor (d)	% (d/total d)	% (d/b)	
				R\$ milhares			
Escola Agrotécnica Federal de Santa Teresa	12.345	12.345	10.506	2.121	0,0	17,2	2.102
Escola Agrotécnica Federal de São Cristóvão	10.235	10.235	8.764	2.002	0,0	19,6	1.967
Escola Agrotécnica Federal de São João Evangelista	7.945	7.945	5.073	1.807	0,0	22,7	1.757
Escola Agrotécnica Federal de São Luís	7.845	7.845	6.040	1.374	0,0	17,5	1.344
Centro Federal de Educação Tecnológica de São Vicente do Sul	8.083	8.083	3.581	2.319	0,0	28,7	2.294
Escola Agrotécnica Federal de Satuba	10.856	10.856	9.222	2.085	0,0	19,2	1.990
Escola Agrotécnica Federal de Sertão	8.462	8.462	6.371	1.654	0,0	19,5	1.610
Escola Agrotécnica Federal de Sousa	6.658	6.658	5.153	1.196	0,0	18,0	1.172
Centro Federal de Educação Tecnológica de Uberaba	10.977	10.977	9.450	2.364	0,0	21,5	2.280
Escola Agrotécnica Federal de Uberlândia	8.807	8.807	6.435	1.598	0,0	18,1	1.579
Centro Federal de Educação Tecnológica de Urutai	10.388	10.388	7.775	1.824	0,0	17,6	1.815
Escola Agrotécnica Federal de V. de S. Antônio	8.146	8.146	6.311	1.455	0,0	17,9	1.449
Escola Agrotécnica Federal de S. G. Cachoeira	4.009	4.009	2.893	933	0,0	23,3	899
Escola Agrotécnica Federal de Sombrio	6.552	6.552	5.296	1.480	0,0	22,6	1.469
Escola Agrotécnica Federal de Ceres	5.491	5.491	4.918	763	0,0	13,9	750
Escola Agrotécnica Federal de Colorado do Oeste	5.602	5.602	1.519	811	0,0	14,5	787
Escola Agrotécnica Federal de Codó	3.390	3.390	1.557	558	0,0	16,5	507
Escola Agrotécnica Federal de Guanambi	4.435	4.435	3.414	824	0,0	18,6	794
Escola Agrotécnica Federal de Rio do Sul	5.402	5.402	4.172	877	0,0	16,2	837
Escola Agrotécnica Federal de Santa Inês	3.775	3.775	2.672	1.068	0,0	28,3	1.051
Escola Agrotécnica Federal de Senhor do Bonfim	4.276	4.276	2.567	592	0,0	13,8	573
Ministério do Desenvolvimento, Indústria e Comércio	178.309	180.809	46.242	17.435	0,0	9,6	17.077
Instituto Nacional de Metrologia, Normalização e Qualidade Industrial	303.427	303.427	72.525	53.012	0,0	17,5	52.925
Instituto Nacional da Propriedade Industrial	117.508	117.508	47.579	19.885	0,0	16,9	19.837
Superintendência da Zona Franca de Manaus	233.493	233.493	49.093	14.319	0,0	6,1	14.284
Fundo de Gar. para Promoção da Competitividade - FGPC	76.762	76.762	0	0	0,0	0,0	0
Ministério da Justiça	190.377	190.377	113.181	29.791	0,0	15,6	29.378
Departamento de Polícia Rodoviária Federal	1.412.399	1.437.192	985.084	261.963	0,2	18,2	261.900
Departamento de Polícia Federal	2.218.914	2.218.914	457.520	436.265	0,4	19,7	430.864
Defensoria Pública da União	42.288	42.288	27.820	6.144	0,0	14,5	6.111
Fundação Nacional do Índio	226.351	226.351	128.833	29.758	0,0	13,1	29.009
Conselho Administrativo de Defesa Econômica	12.582	12.582	4.800	1.586	0,0	12,6	1.457
Fundo de Defesa dos Direitos Difusos	6.000	6.000	109	21	0,0	0,4	21
Fundo Penitenciário Nacional - FUNPEN	272.013	272.013	6.383	5.361	0,0	2,0	5.361
Fundo para Apar. e Operac. Atividade-Fim da Polícia Federal	326.142	326.142	12.138	10.961	0,0	3,4	8.797
Fundo Nacional de Segurança Pública - FNSP	412.937	412.937	5.257	1.901	0,0	0,5	1.604
Ministério de Minas e Energia	1.225.454	1.258.228	34.792	19.026	0,0	1,5	18.730

FONTE: SIAFI - STN/CCONT/GEINC

Continua (7/10)



TABELA 11 - DEMONSTRATIVO DAS DESPESAS DA UNIÃO POR UNIDADE ORÇAMENTÁRIA
ORÇAMENTOS FISCAL E DA SEGURIDADE SOCIAL
JANEIRO A MARÇO DE 2005

Continuação

UNIDADE ORÇAMENTÁRIA	DOTAÇÃO INICIAL (a)	DOTAÇÃO ATUALIZADA (b)	DESPESA EMPENHADA (c)	DESPESA LIQUIDADADA			VALORES PAGOS (e)
				Valor (d)	% (d/total d)	% (d/b)	
				R\$ milhares			
Companhia de Pesquisa de Recursos Minerais	187.411	176.402	98.876	27.732	0,0	15,7	26.133
Departamento Nacional de Produção Mineral	171.448	168.697	37.715	28.954	0,0	17,2	28.763
Agência Nacional do Petróleo - ANP	2.543.566	2.550.144	69.262	24.087	0,0	0,9	24.043
Agência Nacional de Energia Elétrica - ANEEL	179.627	179.627	57.109	11.853	0,0	6,6	11.171
Ministério da Previdência Social	480.193	480.193	162.065	40.586	0,0	8,5	40.136
Instituto Nacional do Seguro Social	6.895.979	6.895.979	2.366.025	1.600.851	1,4	23,2	1.576.872
Fundo do Regime Geral de Previdência Social	138.572.844	138.572.844	131.391.742	32.103.136	28,5	23,2	32.101.749
Ministério Público Federal	1.098.577	1.098.577	214.579	203.161	0,2	18,5	202.684
Ministério Público Militar	72.234	72.234	61.679	16.045	0,0	22,2	16.031
Ministério Público do Distrito Federal e dos Territórios	201.998	201.998	155.145	45.417	0,0	22,5	45.271
Ministério Público do Trabalho	398.011	398.011	294.825	79.828	0,1	20,1	79.471
Escola Superior do Ministério Público da União	4.163	4.163	1.162	218	0,0	5,2	212
Ministério das Relações Exteriores	1.567.200	1.571.700	407.885	222.849	0,2	14,2	222.421
Fundação Alexandre de Gusmão	4.804	4.804	2.627	525	0,0	10,9	496
Fundação Oswaldo Cruz	884.519	884.519	309.292	90.208	0,1	10,2	89.572
Hospital Cristo Redentor S/A	76.529	76.529	72.378	13.665	0,0	17,9	11.245
Hospital Femina S/A	39.945	39.945	38.667	8.579	0,0	21,5	7.349
Hospital Nossa Senhora da Conceição S/A	284.799	284.799	270.425	58.926	0,1	20,7	48.397
Fundação Nacional de Saúde	3.631.918	3.631.920	1.817.301	568.405	0,5	15,7	565.088
Agência Nacional de Vigilância Sanitária	341.234	341.234	90.187	34.974	0,0	10,2	32.992
Agência Nacional de Saúde Suplementar	104.086	104.086	50.438	13.558	0,0	13,0	12.973
Fundo Nacional de Saúde	35.179.726	35.179.726	15.279.504	7.877.264	7,0	22,4	7.178.973
Ministério do Trabalho	3.699.133	3.699.133	3.224.604	699.750	0,6	18,9	699.280
Fund. Jorge Duprat Fig. de Segurança e Medicina do Trabalho	44.286	44.286	28.980	8.139	0,0	18,4	8.099
Fundo de Amparo ao Trabalhador	26.719.012	26.719.012	15.342.963	3.515.524	3,1	13,2	3.514.990
Ministério dos Transportes	2.080.397	2.105.334	1.017.867	379.340	0,3	18,0	378.673
Companhia de Navegação do São Francisco	14.006	14.006	11.586	923	0,0	6,6	849
Valec - Engenharia, Construções e Ferrovias S/A	106.743	106.743	23.392	2.036	0,0	1,9	2.018
Agência Nacional de Transportes Terrestres - ANTT	98.655	98.675	49.615	12.212	0,0	12,4	11.296
Agência Nacional de Transportes Aquaviários - ANTAQ	36.202	36.222	16.900	3.591	0,0	9,9	3.472
Departamento Nacional de Infra Estrutura de Transportes - DNIT	6.884.723	7.031.553	499.569	86.677	0,1	1,2	86.056
Fundo da Marinha Mercante	278.918	278.918	8.365	1.036	0,0	0,4	1.035
Ministério das Comunicações	883.063	892.224	606.266	140.249	0,1	15,7	140.097
Agência Nacional de Telecomunicações	2.012.500	2.012.500	96.721	27.369	0,0	1,4	27.361
Fundo de Univers. dos Serv. de Telecomun. - FUST	529.299	529.299	0	0	0,0	0,0	0
Fundo para o Desenv. Tecnológico das Telecomunicações - FUNTTEL	200.052	200.052	22.604	22.604	0,0	11,3	20.705
Ministério da Cultura	164.132	164.132	43.739	9.661	0,0	5,9	9.228

FONTE: SIAFI - STN/CCONT/GEINC

Continua (8/10)



TABELA 11 - DEMONSTRATIVO DAS DESPESAS DA UNIÃO POR UNIDADE ORÇAMENTÁRIA
ORÇAMENTOS FISCAL E DA SEGURIDADE SOCIAL
JANEIRO A MARÇO DE 2005

Continuação

UNIDADE ORÇAMENTÁRIA	DOTAÇÃO INICIAL (a)	DOTAÇÃO ATUALIZADA (b)	DESPESA EMPENHADA (c)	DESPESA LIQUIDADADA			VALORES PAGOS (e)
				Valor	%	%	
				(d)	(d/total d)	(d/b)	
Fundação Casa Rui Barbosa	16.923	16.923	12.823	2.952	0,0	17,4	2.937
Biblioteca Nacional	62.424	62.424	27.970	5.361	0,0	8,6	5.340
Fundação Cultural Palmares	17.200	17.200	3.205	1.077	0,0	6,3	1.057
Instituto do Patrimônio Histórico e Artístico Nacional	110.072	110.072	84.944	17.890	0,0	16,3	16.959
Fundação Nacional de Artes	34.403	34.403	24.885	5.206	0,0	15,1	5.160
Agência Nacional do Cinema - ANCINE	37.441	37.441	12.635	2.583	0,0	6,9	2.560
Fundo Nacional de Cultura	190.575	190.575	38.408	2.521	0,0	1,3	2.500
Ministério do Meio Ambiente	1.018.519	983.432	33.454	21.930	0,0	2,2	20.702
Instituto Brasileiro do Meio Ambiente e Recursos Naturais Renováveis	829.730	813.610	524.412	153.047	0,1	18,8	152.053
Companhia de Desenvolvimento de Barcarena	1.642	1.538	601	146	0,0	9,5	126
Agência Nacional de Águas - ANA	216.385	203.127	9.003	4.774	0,0	2,4	4.653
Instituto de Pesquisas Jardim Botânico do RJ	22.945	20.091	14.026	3.834	0,0	19,1	3.771
Fundo Nacional do Meio Ambiente	47.688	37.029	92	0	0,0	0,0	0
Ministério do Orçamento e Gestão	3.362.897	3.362.897	239.568	134.766	0,1	4,0	134.156
Instituto de Pesquisa Econômica Aplicada	138.037	138.037	76.336	26.139	0,0	18,9	25.959
Fundação Instituto Brasileiro de Geografia e Estatística	780.981	780.982	604.892	155.446	0,1	19,9	141.308
Escola Nacional da Administração Pública - ENAP	18.919	18.919	9.851	2.372	0,0	12,5	2.319
Ministério do Desenvolvimento Agrário	516.134	516.134	51.752	8.864	0,0	1,7	8.625
Instituto Nac. de Colonização e Reforma Agrária	1.978.122	1.978.122	663.290	219.203	0,2	11,1	218.959
Ministério do Esporte e Turismo	631.745	631.745	28.910	5.393	0,0	0,9	5.195
Ministério da Defesa	1.363.511	1.411.217	158.011	47.218	0,0	3,3	46.568
Comando da Aeronáutica	7.367.124	7.249.536	6.515.983	1.375.780	1,2	19,0	1.368.985
Comando do Exército	13.841.258	13.755.608	12.700.886	2.908.563	2,6	21,1	2.884.866
Comando da Marinha	7.075.627	7.006.608	6.042.870	1.526.130	1,4	21,8	1.522.633
Secretaria da Comissão Interministerial para os Recursos do Mar	9.890	9.890	56	25	0,0	0,3	11
Caixa de Financ. Imobiliário da Aeronáutica	13.316	13.316	8.641	2.111	0,0	15,9	2.111
Fundação Osório	5.649	5.649	4.502	993	0,0	17,6	974
Fundo do Ministério da Defesa	4.124	4.124	419	88	0,0	2,1	87
Fundo de Adm. do Hospital das Forças Armadas	99.295	99.295	27.040	8.694	0,0	8,8	8.031
Fundo do Serviço Militar	6.538	6.539	184	113	0,0	1,7	105
Fundo Aeronáutico	1.208.916	1.208.916	145.477	57.563	0,1	4,8	47.575
Fundo Aeroviário	90.071	90.071	6.066	2.160	0,0	2,4	1.541
Fundo do Exército	429.694	429.694	46.730	32.535	0,0	7,6	28.573
Fundo Naval	696.195	696.044	25.396	10.284	0,0	1,5	7.344
Fundo de Desenvolvimento do Ensino Profissional Marítimo	62.587	62.587	9.977	1.500	0,0	2,4	1.211
Ministério da Integração Nacional	2.221.272	2.290.452	74.603	35.017	0,0	1,5	34.642
Companhia de Desenv. do Vale do São Francisco	478.268	478.268	165.439	45.930	0,0	9,6	42.731

FONTE: SIAFI - STN/CCONT/GEINC

Continua (9/10)



TABELA 11 - DEMONSTRATIVO DAS DESPESAS DA UNIÃO POR UNIDADE ORÇAMENTÁRIA
ORÇAMENTOS FISCAL E DA SEGURIDADE SOCIAL
JANEIRO A MARÇO DE 2005

Continuação

UNIDADE ORÇAMENTÁRIA	DOTAÇÃO INICIAL (a)	DOTAÇÃO ATUALIZADA (b)	DESPESA EMPENHADA (c)	DESPESA LIQUIDADADA			VALORES PAGOS (e)
				Valor (d)	% (d/total d)	% (d/b)	
				R\$ milhares			
Departamento Nac. de Obras Contra as Secas	487.841	488.769	82.708	63.790	0,1	13,1	63.683
Agência de Desenvolvimento da Amazônia - ADA	41.540	41.540	3.438	1.865	0,0	4,5	1.865
Agência de Desenvolvimento do Nordeste - ADENE	14.024	14.024	3.087	1.877	0,0	13,4	1.877
Fundo Const. de Financiamento do Norte - FNO	765.531	765.531	697.147	202.725	0,2	26,5	202.725
Fundo Const. de Financiam.do Centro-Oeste - FCO	765.531	765.531	697.147	234.846	0,2	30,7	202.725
Fundo Const. de Financiamento do Nordeste - FNE	2.296.592	2.296.592	2.091.442	608.176	0,5	26,5	608.176
Ministério do Turismo	875.125	875.125	30.493	4.097	0,0	0,5	3.899
Instituto Brasileiro de Turismo	165.173	165.173	34.183	15.492	0,0	9,4	15.218
Ministério da Assistência e Promoção Social	6.124.568	6.133.888	1.442.471	1.254.060	1,1	20,4	1.252.975
Fundo Nacional de Assistência Social	9.836.873	9.818.897	8.890.983	2.200.994	2,0	22,4	2.197.338
Ministério das Cidades	2.464.534	2.464.534	89.688	14.511	0,0	0,6	14.189
Empresa de Trens Urbanos de Porto Alegre S/A	246.929	246.929	80.924	22.821	0,0	9,2	20.007
Companhia Brasileira de Trens Urbanos - CBTU	1.215.949	1.217.289	303.177	143.541	0,1	11,8	125.253
Fundo Nacional de Segurança e Educação do Trânsito	130.582	130.582	17.218	33	0,0	0,0	33
Recursos sob Supervisão do MF - EFU	171.023.605	171.232.580	167.651.509	19.630.647	17,4	11,5	19.630.647
Recursos sob Supervisão do MF - Transf. MF	6.542.149	6.544.529	4.220.627	1.033.897	0,9	15,8	1.033.897
Recursos sob Supervisão do Mm - Transf. Estados DF e Municípios	11.811.474	11.811.474	10.041.681	2.128.785	1,9	18,0	2.128.785
Recursos sob Supervisão do MEC	3.095.549	3.095.549	3.030.749	806.442	0,7	26,1	666.865
Transf. Constitucionais - Recursos sob Sup. Ministério da Fazenda	63.298.702	63.298.702	63.298.702	15.074.167	13,4	23,8	15.074.167
Recursos sob Supervisão do Ministério do Esporte e Turismo	39.922	39.922	39.922	9.417	0,0	23,6	9.417
Fundo Constitucional do Distrito Federal - FCDF	4.449.279	4.449.279	1.035.424	1.024.220	0,9	23,0	1.023.886
Recursos sob Supervisão do MF - OOC/MF	16.097.647	16.097.647	6.162.254	569.462	0,5	3,5	569.462
Recursos sob Supervisão do Ministério da Fazenda	255.000	255.000	155.000	949	0,0	0,4	949
Recursos sob Supervisão da Sup. de Seguros Privados	1.003	1.003	107	107	0,0	10,7	107
Recursos sob Supervisão da ANS	3.000	3.000	2.204	668	0,0	22,3	668
Recursos sob Supervisão do INCRA/MDA	1.437.482	1.437.482	0	0	0,0	0,0	0
Recursos sob Supervisão do FUNCAFE/MAPA	1.249.016	1.249.016	8.479	8.479	0,0	0,7	8.479
Recursos sob Supervisão do FIES	1.063.050	1.063.050	1.000.000	45.342	0,0	4,3	45.342
Recursos sob Supervisão do FND/MDIC	513.096	573.396	4	4	0,0	0,0	4
Recursos sob Supervisão do Fundo da Marinha Mercante/MT	984.143	984.143	54.359	50.172	0,0	5,1	50.172
Recursos sob Supervisão do FUNTTEL	28.350	28.350	0	0	0,0	0,0	0
Recursos sob Supervisão do Banco da Terra/MDA	427.178	427.178	0	0	0,0	0,0	0
Recursos sob Supervisão do Ministério da Integração Nacional	1.537.074	1.537.074	0	0	0,0	0,0	0
Recursos sob Supervisão do FUNGETUR/MTUR	34.494	34.494	0	0	0,0	0,0	0
Reserva de Contingência	5.343.027	5.061.408	0	0	0,0	0,0	0
TOTAL	671.075.234	670.834.185	511.644.668	112.812.943	100,0	16,8	111.502.613

FONTE: SIAFI - STN/CCONT/GEINC

Notas:

a) Excetuados os valores do refinanciamento da Dívida Pública da União.

b) Eventual ocorrência de despesa realizada maior que a dotação da respectiva subfunção decorre de variação cambial.

(10/10)



TABELA 12 - DEMONSTRATIVO DAS DESPESAS DA UNIÃO POR PROGRAMA
ORÇAMENTOS FISCAL E DA SEGURIDADE SOCIAL
JANEIRO A MARÇO DE 2005

PROGRAMA	R\$ milhares						
	DOTAÇÃO INICIAL (a)	DOTAÇÃO ATUALIZADA (b)	DESPESA EMPENHADA (c)	DESPESA LIQUIDADADA			VALORES PAGOS (e)
				Valor (d)	% (d/total d)	% (d/b)	
Gestão da Política de Saúde	240.045	240.045	79.018	6.417	0,01	2,67	6.402
Educação Ambiental para Sociedades Sustentáveis	11.992	11.738	20	0	0,00	0,00	0
Proteção Social à Pessoa Portadora de Deficiência	5.133.534	5.133.534	4.901.157	1.185.164	1,05	23,09	1.185.060
Erradicação do Trabalho Infantil	541.647	541.647	272.895	67.215	0,06	12,41	63.707
Proteção Social à Infância, Adolescência e Juventude	357.867	357.867	160.041	41.031	0,04	11,47	41.009
Combate ao Abuso e à Exploração Sexual de Crianças e Adolescentes	40.986	40.986	11.950	0	0,00	0,00	0
Previdência Social Básica	136.279.694	136.382.694	128.882.391	30.442.412	26,98	22,32	30.433.717
Arrecadação de Receitas Previdenciárias	128.809	216.809	29.029	4.520	0,00	2,08	4.207
Qualidade do Atendimento na Previdência Social	150.950	150.950	15.688	2.662	0,00	1,76	2.422
Previdência Complementar	14.057	14.057	3.174	148	0,00	1,05	148
Gestão da Política de Previdência Social	149.651	149.651	13.687	3.326	0,00	2,22	3.286
Indenizações e Pensões Especiais de Responsabilidade da União	621.851	621.851	619.705	245.613	0,22	39,50	245.613
Previdência de Inativos e Pensionistas da União	40.486.196	40.486.196	29.348.530	9.139.230	8,10	22,57	9.139.121
Integração das Políticas Públicas de Emprego, trabalho e Renda	10.641.503	10.641.503	8.128.859	1.843.754	1,63	17,33	1.843.681
Qualificação Social e Profissional	131.331	131.331	248	176	0,00	0,13	175
Rede de proteção ao Trabalho	20.150	20.150	13.942	2.288	0,00	11,35	2.281
Desenvolvimento Centrado na Geração de Emprego, Trabalho e Renda	500	500	0	0	0,00	0,00	0
Recursos Pesqueiros Sustentáveis	263.445	262.900	254.944	82.355	0,07	31,33	82.355
Gestão da Política de Trabalho e Emprego	147.664	147.664	66.946	19.681	0,02	13,33	19.220
Erradicação do Trabalho Escravizador e Degradante	6.921	6.921	2.735	890	0,00	12,86	872
Desenvolvimento da Faixa de Fronteira	98.013	98.013	0	0	0,00	0,00	0
Saneamento Ambiental Urbano	932.199	932.199	31.193	2.666	0,00	0,29	2.290
Assentamentos Sustentáveis para Trabalhadores Rurais	1.876.495	1.876.495	224.205	39.227	0,03	2,09	39.212
Desenvolvimento Sustentável na Reforma Agrária	777.842	777.842	16.855	2.285	0,00	0,29	2.279
Regularização e Gerenciamento da Estrutura Fundiária	101.561	101.561	5.211	283	0,00	0,28	283
Gestão da Política de Desenvolvimento Agrário	15.339	15.339	957	282	0,00	1,84	282
Identidade Étnica e Patrimônio Cultural dos Povos Indígenas	226.974	226.974	62.592	18.970	0,02	8,36	17.532
Proteção de Terras Indígenas, Gestão Territorial e Etnodesenvolvimento	66.356	66.356	5.428	2.507	0,00	3,78	2.500
Atendimento Socioeducativo do Adolescente em conflito com a Lei	25.448	25.448	0	0	0,00	0,00	0
Promoção e Defesa dos Direitos da Criança e do Adolescente	39.569	39.569	2.277	51	0,00	0,13	51
Direitos Humanos, Direitos de Todos	317.949	317.949	169.725	50.470	0,04	15,87	50.470
Gestão da Política de Direitos Humanos	1.972	1.972	0	0	0,00	0,00	0
Combate a Violência Contra a Mulher	10.135	10.135	239	48	0,00	0,47	48
Brasil Patrimônio Cultural	57.080	57.970	2.207	140	0,00	0,24	126
Livro Aberto	43.797	43.797	5.733	668	0,00	1,53	668
Cinema, Som e Vídeo	57.002	57.002	18.314	2.937	0,00	5,15	2.771
Museu Memória e Cidadania	19.662	19.662	9.108	1.414	0,00	7,19	1.160

FONTE: SIAFI - STN/CCONT/GEINC

Continua (1/10)



TABELA 12 - DEMONSTRATIVO DAS DESPESAS DA UNIÃO POR PROGRAMA
ORÇAMENTOS FISCAL E DA SEGURIDADE SOCIAL
JANEIRO A MARÇO DE 2005

Continuação

PROGRAMA	DOTAÇÃO INICIAL (a)	DOTAÇÃO ATUALIZADA (b)	DESPESA EMPENHADA (c)	DESPESA LIQUIDADADA			VALORES PAGOS (e)
				Valor (d)	% (d/total d)	% (d/b)	
				R\$ milhares			
Cultura Afro-Brasileira	16.040	16.040	2.960	904	0,00	5,64	884
Gestão da Política de Cultura	35.846	35.846	15.753	2.497	0,00	6,97	2.473
Brasil no Esporte de Alto Rendimento	45.472	45.472	179	36	0,00	0,08	34
Manutenção da Malha Rodoviária Federal	2.052.083	2.052.936	249.696	16	0,00	0,00	4
Serviços de Transporte Aquaviário	35.396	35.396	16.900	3.591	0,00	10,15	3.472
Manutenção de Hidrovias	28.000	28.000	0	0	0,00	0,00	0
Exploração da Infra-Estrutura de transporte Rodoviário e Ferroviário	18.460	18.460	3.466	653	0,00	3,54	619
Gestão da Política de Transportes	224.773	241.760	73.498	21.395	0,02	8,85	20.721
Serviços de Transporte Ferroviário	3.146	3.146	603	63	0,00	2,00	53
Serviços de Transporte Rodoviário	13.674	13.674	2.004	1.195	0,00	8,74	896
Navegação Interior	5.774	5.774	2.853	752	0,00	13,02	679
Corredor São Francisco	176.653	182.953	3.800	0	0,00	0,00	0
Corredor Leste	736.315	748.365	4.883	17	0,00	0,00	4
Corredor Transmetropolitano	74.890	87.590	0	0	0,00	0,00	0
Corredor Sudoeste	52.683	52.683	0	0	0,00	0,00	0
Corredor Mercosul	729.096	792.596	19.123	0	0,00	0,00	0
Corredor Nordeste	714.269	714.269	0	0	0,00	0,00	0
Corredor Oeste-Norte	315.339	329.835	290	0	0,00	0,00	0
Corredor Araguaia-Tocantins	670.678	704.678	23.392	2.036	0,00	0,29	2.018
Corredor Fronteira Norte	264.231	264.231	0	0	0,00	0,00	0
Universalização do Acesso aos Serviços de Comunicação Eletrônica	4.743	4.743	0	0	0,00	0,00	0
Universalização dos Serviços de Telecomunicações	34.050	34.050	643	11	0,00	0,03	11
Abastecimento de Petróleo, seus Derivados, Gás Natural e Álcool	36.300	30.678	4.424	3.051	0,00	9,95	3.007
Qualidade do Serviço de Energia Elétrica	145.304	145.304	56.863	11.776	0,01	8,10	11.094
Energia Cidadã	74.570	67.070	2.624	625	0,00	0,93	623
Abastecimento de Energia Elétrica	135.550	133.904	223	72	0,00	0,05	72
Qualidade dos Derivados do Petróleo, Gás Natural e Álcool Combustível	49.125	49.042	10.334	4.917	0,00	10,03	4.917
Gestão da Política de Energia	177.270	177.270	0	0	0,00	0,00	0
Gestão da Política de Desenvolvimento Urbano	31.549	31.549	3.212	260	0,00	0,82	250
Desenvolvimento da Economia Cafeeira	1.280.426	1.280.426	13.763	10.052	0,01	0,79	9.812
Agricultura Familiar - PRONAF	3.669.464	3.668.513	3.514.878	390.257	0,35	10,64	390.257
Abastecimento Agroalimentar	3.834.491	3.834.491	1.398.661	440.365	0,39	11,48	429.508
Desenvolvimento da Haveicultura	4.250	4.250	1	0	0,00	0,00	0
Desenvolvimento da Fruticultura - Profruta	11.672	11.672	142	56	0,00	0,48	41
Promoção das Exportações	16.834	16.834	1.205	1.145	0,00	6,80	1.145
Segurança e Qualidade de Alimentos e Bebidas	43.324	43.324	12.647	2.639	0,00	6,09	2.376
Segurança Fitozoossanitária no Trânsito de Produtos Agropecuários	29.194	29.194	712	154	0,00	0,53	132

FONTE: SIAFI - STN/CCONT/GEINC

Continua (2/10)



TABELA 12 - DEMONSTRATIVO DAS DESPESAS DA UNIÃO POR PROGRAMA
ORÇAMENTOS FISCAL E DA SEGURIDADE SOCIAL
JANEIRO A MARÇO DE 2005

Continuação

PROGRAMA	R\$ milhares						
	DOTAÇÃO INICIAL (a)	DOTAÇÃO ATUALIZADA (b)	DESPESA EMPENHADA (c)	DESPESA LIQUIDADADA			VALORES PAGOS (e)
				Valor (d)	% (d/total d)	% (d/b)	
Desenvolvimento da Bovideocultura	79.477	79.477	365	198	0,00	0,25	183
Gestão da Política Agropecuária	54.066	54.066	19.580	3.658	0,00	6,77	1.012
Desenvolvimento das Culturas de Cereais, Raízes e Outras Espécies	8.753	8.753	1.120	45	0,00	0,51	43
Desenvolvimento Sustentável das Regiões Produtoras de Cacau	27.212	27.212	18.308	1.427	0,00	5,24	906
Desenvolvimento das culturas de Oleaginosas e Plantas fibros	10.051	10.051	850	131	0,00	1,30	75
Minimização de Riscos no Agronegócio	107.863	107.863	23.519	2.570	0,00	2,38	2.343
Desenvolvimento da Suideocultura	4.457	4.457	13	5	0,00	0,11	5
Manejo e Conservação de Solos na Agricultura	3.655	3.655	13	6	0,00	0,16	6
Desenvolvimento da Horticultura	3.707	3.707	24	5	0,00	0,13	4
Desenvolvimento da Avicultura	5.749	5.749	22	9	0,00	0,16	9
Qualidade de Insumos e Serviços Agropecuários	10.470	10.470	471	237	0,00	2,26	216
Desenvolvimento da Caprinocultura, da Equideocultura e da Ovinocultura	5.052	5.052	117	22	0,00	0,44	11
Desenvolvimento da Agricultura Irrigada	221.485	222.985	2.772	43	0,00	0,02	18
Metrologia e Qualidade Industrial	285.898	285.898	69.121	49.608	0,04	17,35	49.521
Mineração e Desenvolvimento Sustentável	54.568	54.568	30.189	23.951	0,02	43,89	23.761
Pólo Industrial de Manaus	50.805	50.805	14.554	3.345	0,00	6,58	3.345
Propriedade Intelectual	97.437	97.437	39.511	12.327	0,01	12,65	12.279
Gestão das Políticas Industrial, de Comércio e de Serviços	16.553	16.553	4.314	778	0,00	4,70	774
Desenvolvimento do Comércio Exterior	2.877.309	2.877.309	1.615.174	68.991	0,06	2,40	68.956
Gestão das Políticas de Esporte e de Lazer	7.900	7.900	277	168	0,00	2,13	168
Cultura Exportadora	2.869	2.869	91	32	0,00	1,12	32
Defesa Comercial	843	843	135	79	0,00	9,37	79
Desenvolvimento de Micro, Pequenas e Médias Empresas	23.948	23.948	22	2	0,00	0,01	2
Formação e Capacitação de Recursos humanos para Pesquisa	597.629	393.050	150.359	92.355	0,08	23,50	91.294
Promoção da pesquisa e do Desenvolvimento Científico e Tecnológico	399.698	397.198	31.509	16.073	0,01	4,05	8.227
Inovação e Competitividade	613.074	576.830	50.223	26.724	0,02	4,63	4.697
Nacional de Atividades Espaciais - PNAE	232.898	232.898	29.406	2.004	0,00	0,86	1.469
Sociedade da Informação	106.645	106.645	5.072	3.298	0,00	3,09	2.764
Biotecnologia	64.234	64.084	1.553	366	0,00	0,57	108
Ciência e Tecnologia para Inclusão Social	149.095	139.655	2.090	294	0,00	0,21	294
Proantar - Programa Antártico Brasileiro	7.939	7.939	2	2	0,00	0,03	2
Gestão da Política de Ciência e Tecnologia	31.284	31.284	1.803	1.313	0,00	4,20	1.312
Recursos do Mar	2.539	2.539	21	14	0,00	0,55	1
Mudanças Climáticas Globais	8.003	8.003	149	59	0,00	0,74	59
Desenvolvimento Tecnológico do Setor de Energia	3.521	3.521	0	0	0,00	0,00	0
Informações Integradas para Proteção da Amazônia	115.100	115.100	20.386	7.573	0,01	6,58	3.382
Gestão da política Nacional de Recursos Hídricos	7.966	7.216	380	379	0,00	5,25	377

FONTE: SIAFI - STN/CCONT/GEINC

Continua (3/10)



TABELA 12 - DEMONSTRATIVO DAS DESPESAS DA UNIÃO POR PROGRAMA
ORÇAMENTOS FISCAL E DA SEGURIDADE SOCIAL
JANEIRO A MARÇO DE 2005

Continuação

PROGRAMA	DOTAÇÃO INICIAL (a)	DOTAÇÃO ATUALIZADA (b)	DESPESA EMPENHADA (c)	DESPESA LIQUIDADADA			VALORES PAGOS (e)
				Valor (d)	% (d/total d)	% (d/b)	
				R\$ milhares			
Desenvolvimento Sustentável do Pantanal	10.291	10.077	0	43	0,00	0,43	43
Áreas protegidas do Brasil	30.662	30.600	599	386	0,00	1,26	386
Nacional de Ecoturismo	4.188	2.261	247	0	0,00	0,00	0
Amazônia Sustentável	65.624	65.586	3.230	0	0,00	0,00	0
Preven. e Combate a Desmatamentos, Queimadas e Incêndios Florestais	42.455	42.455	2.533	784	0,00	1,85	775
Nacional de Florestas	38.483	36.621	229	100	0,00	0,27	101
Conservação, Uso Sustentável e Recuperação da Biodiversidade	35.383	34.799	645	168	0,00	0,48	167
Gestão da Política do Meio Ambiente	55.612	46.242	3.276	1.069	0,00	2,31	1.067
Zoneamento Ecológico-Econômico	15.380	14.750	198	103	0,00	0,70	99
Proagua Infra-Estrutura	489.395	489.395	2.233	201	0,00	0,04	201
Viver sem Contaminação	8.736	8.624	127	60	0,00	0,70	60
Controle Externo	517.291	517.291	374.837	92.736	0,08	17,93	92.552
Atuação Legislativa do Senado Federal	1.743.807	1.743.807	1.277.953	287.878	0,26	16,51	278.309
Atuação Legislativa da Câmara dos Deputados	1.990.666	1.990.666	1.629.981	335.311	0,30	16,84	329.258
Prestação Jurisdicional no Supremo Tribunal Federal	235.418	235.418	148.089	30.437	0,03	12,93	30.437
Prestação Jurisdicional Militar	99.644	99.644	64.224	18.555	0,02	18,62	18.364
Prestação Jurisdicional no Distrito Federal	684.670	684.670	501.712	151.316	0,13	22,10	149.435
Prestação Jurisdicional no Superior Tribunal de Justiça	442.914	442.914	290.761	73.246	0,06	16,54	72.726
Prestação Jurisdicional na Justiça Federal	3.279.235	3.279.235	1.539.970	583.163	0,52	17,78	579.125
Gestão do Processo Eleitoral	1.942.816	1.942.966	1.154.353	284.570	0,25	14,65	281.879
Prestação Jurisdicional Trabalhista	4.986.655	4.986.655	3.545.697	952.038	0,84	19,09	945.703
Defesa Jurídica da União	1.123.560	1.123.560	240.129	181.638	0,16	16,17	181.436
Defesa da Ordem Jurídica	1.500.591	1.500.591	565.450	282.338	0,25	18,82	281.338
Adestramento e Operações Militares do Exército	637.221	582.221	141.004	22.598	0,02	3,88	8.803
Adestramento e Operações Militares da Aeronáutica	607.680	510.092	136.766	36.703	0,03	7,20	33.722
Adestramento e Operações Militares da Marinha	579.010	569.010	53.746	27.475	0,02	4,83	24.990
Proteção ao Voo e Segurança do Tráfego Aéreo	496.612	496.612	74.280	33.597	0,03	6,77	29.653
Gestão da Política de Defesa Nacional	41.834	41.834	1.696	528	0,00	1,26	458
Reaparelhamento e Adequação da Marinha do Brasil	177.219	171.209	13.375	8.008	0,01	4,68	7.662
Tecnologia de Uso Aeroespacial	56.323	56.323	2.008	0	0,00	0,00	0
Reaparelhamento e Adequação do Exército Brasileiro	94.794	87.144	1.931	130	0,00	0,15	1
Tecnologia de Uso Naval	63.886	35.700	2.849	1.865	0,00	5,22	1.611
Desenvolvimento da Aviação Civil	89.911	89.911	6.066	2.160	0,00	2,40	1.541
Desenvolvimento da Infra-Estrutura Aeroportuária	280.133	280.133	2.859	153	0,00	0,05	76
Reaparelhamento e Adequação da Força Aérea Brasileira	259.401	259.401	58.093	15.409	0,01	5,94	15.302
Ensino Profissional da Marinha	16.312	3.489	76	53	0,00	1,52	45
Serviço de Saúde das Forças Armadas	637.094	615.094	100.354	55.782	0,05	9,07	43.467

FONTE: SIAFI - STN/CCONT/GEINC

Continua (4/10)



TABELA 12 - DEMONSTRATIVO DAS DESPESAS DA UNIÃO POR PROGRAMA
ORÇAMENTOS FISCAL E DA SEGURIDADE SOCIAL
JANEIRO A MARÇO DE 2005

Continuação

PROGRAMA	R\$ milhares						
	DOTAÇÃO INICIAL (a)	DOTAÇÃO ATUALIZADA (b)	DESPESA EMPENHADA (c)	DESPESA LIQUIDADADA			VALORES PAGOS (e)
				Valor (d)	% (d/total d)	% (d/b)	
Ensino Profissional do Exército	20.616	20.616	5.720	1.410	0,00	6,84	1.084
Segurança da Navegação Aquaviária	56.385	56.385	9.997	1.508	0,00	2,67	1.212
Ensino Profissional da Aeronáutica	8.080	8.080	218	107	0,00	1,32	95
Inteligência Federal	150.366	150.366	104.142	19.459	0,02	12,94	19.078
Tecnologia de Uso Terrestre	13.395	10.395	806	226	0,00	2,17	75
Calha Norte	235.694	235.264	103	62	0,00	0,03	60
Controle de Armamentos, Munições e Explosivos	9.011	9.011	474	212	0,00	2,35	157
Segurança e Educação de Trânsito: Direito e Responsabilidade	67.798	67.798	17.318	34	0,00	0,05	34
Modernização do Sistema Penitenciário Nacional	271.983	271.983	6.383	5.361	0,00	1,97	5.361
Combate a Criminalidade	158.656	158.656	13.564	11.040	0,01	6,96	10.256
Segurança Pública nas Rodovias Federais	1.107.818	1.133.611	658.027	155.582	0,14	13,72	155.520
Nacional de Redução da Demanda e da Oferta de Drogas	7.783	7.783	1.150	244	0,00	3,14	244
Assistência a Vítimas e a Testemunhas Ameaçadas	11.935	11.935	165	152	0,00	1,27	152
Reconhecimento de Utilidade Pública	270	270	0	0	0,00	0,00	0
Relações do Brasil com Estados Estrangeiros e Organizações	0	5.039	0	0	0,00	0,00	0
Gestão da Participação em Organismos Internacionais	291.556	291.352	14.122	9.415	0,01	3,23	9.415
Difusão da Cultura e da Imagem do Brasil no Exterior	26.346	26.346	4.203	3.799	0,00	14,42	3.749
Gestão da Política Externa	37.261	37.261	4.303	2.200	0,00	5,90	2.190
Cooperação Científica e Tecnológica Internacional	46.519	46.519	1.016	911	0,00	1,96	823
Ensino Profissional Diplomático	3.578	3.578	136	107	0,00	2,99	103
Assistência a cidadãos Brasileiros no Exterior e Atendimento	2.198	2.198	218	218	0,00	9,92	218
Defesa Econômica e da Concorrência	17.587	17.587	5.473	1.663	0,00	9,46	1.533
Estrangeiros no Brasil	360	360	0	0	0,00	0,00	0
Defesa do Consumidor	4.947	4.947	359	23	0,00	0,46	24
Gestão da Política na Área da Justiça	13.374	13.374	181	12	0,00	0,09	12
Assistência Jurídica Integral e Gratuita	33.257	33.257	18.789	5.033	0,00	15,13	5.000
Apoio Administrativo	27.079.418	26.960.652	16.773.661	5.256.617	4,66	19,50	5.142.738
Gestão da Política de Comunicação de Governo	131.841	131.841	59.157	2.502	0,00	1,90	2.502
Divulgação dos Atos Oficiais e Produção Gráfica	93.277	93.277	23.406	8.181	0,01	8,77	8.070
Gestão da Política de Desenvolvimento Regional e Ordenamento	25.801	25.801	156	33	0,00	0,13	33
Administração Tributária e Aduaneira	3.785.854	3.805.854	1.144.142	607.802	0,54	15,97	542.923
Gestão das Políticas Monetária, Cambial e de Crédito	18.074	18.074	1.652	1.132	0,00	6,26	1.132
Gestão da Política de Administração Financeira e Contábil da União	307.902	307.902	60.905	17.295	0,02	5,62	17.295
Recuperação de Créditos e Defesa da Fazenda Nacional	129.220	129.220	52.200	11.149	0,01	8,63	11.121
Desenvolvimento do Sistema Financeiro Nacional	781.654	781.654	551.908	170.433	0,15	21,80	170.433
Capacitação de Servidores Públicos em Finanças Públicas e Áreas Afins	23.727	23.727	7.895	2.710	0,00	11,42	2.637
Desenvolvimento do Mercado de Valores Mobiliários	66.401	66.401	42.207	9.062	0,01	13,65	8.603

FONTE: SIAFI - STN/CCONT/GEINC

Continua (5/10)



TABELA 12 - DEMONSTRATIVO DAS DESPESAS DA UNIÃO POR PROGRAMA
ORÇAMENTOS FISCAL E DA SEGURIDADE SOCIAL
JANEIRO A MARÇO DE 2005

Continuação

PROGRAMA	R\$ milhares						
	DOTAÇÃO INICIAL (a)	DOTAÇÃO ATUALIZADA (b)	DESPESA EMPENHADA (c)	DESPESA LIQUIDADADA			VALORES PAGOS (e)
				Valor (d)	% (d/total d)	% (d/b)	
Desenv. dos Merc. de Seguros, Previd. Complem. Aberta e Capitalização	43.127	43.127	30.574	7.654	0,01	17,75	7.555
Gestão da Política de Regulação de Mercados	5.891	5.891	1.798	322	0,00	5,47	320
Gestão do Patrimônio Imobiliário da União	31.934	31.934	3.660	586	0,00	1,84	562
Gestão dos Orçamentos da União	20.027	20.027	208	112	0,00	0,56	112
Informações Estatísticas e Geocientíficas	43.450	43.450	1.475	1.093	0,00	2,52	1.023
Prospecção e Avaliação de Políticas Públicas	79.710	79.710	48.135	13.656	0,01	17,13	13.476
Compras Governamentais	14.950	14.950	424	200	0,00	1,34	200
Desenvolvimento de Competências em Gestão Pública	17.078	17.078	8.130	1.997	0,00	11,69	1.944
Gestão do Plano Plurianual	5.960	5.960	174	53	0,00	0,89	47
Qualidade e Produtividade do Habitat - PBQP-H	1.561	1.561	130	26	0,00	1,67	24
Competitividade das Cadeias Produtivas	21.104	23.604	106	69	0,00	0,29	69
Monumenta	37.240	37.240	532	498	0,00	1,34	437
Operações Especiais: Cumprimento de Sentenças Judiciais	6.490.738	6.490.738	5.687.896	3.647.156	3,23	56,19	3.642.685
Operações Especiais: Financiamentos com Retorno	20.481.909	20.481.909	10.371.589	2.615.252	2,32	12,77	2.583.131
Oper. Especiais: Transf. Const. e as Decorrentes de Legislação Específica	85.088.067	85.088.067	80.668.865	19.110.579	16,94	22,46	18.970.823
Operações Especiais: Outras Transferências	2.395.759	2.395.759	567.614	567.489	0,50	23,69	567.334
Operações Especiais: Serviço da Dívida Interna (Juros e Amortizações)	139.674.603	139.674.603	137.931.964	15.792.834	14,00	11,31	15.792.834
Operações Especiais: Serviço da Dívida Externa (Juros e Amortizações)	37.429.174	37.429.174	32.355.670	4.636.982	4,11	12,39	4.636.982
Operações Especiais: Outros Encargos Especiais	3.392.504	3.527.404	2.329.511	447.979	0,40	12,70	447.979
Reserva de Contingência	21.618.689	21.331.604	0	0	0,00	0,00	0
Gestão da Política de Turismo	21.270	21.270	1.539	509	0,00	2,39	353
Gestão da Política na Área de Planejamento	77.975	77.975	508	234	0,00	0,30	234
Gestão das Políticas de Governo	8.700	8.700	503	281	0,00	3,23	280
Gestão da Política de Segurança Alimentar e Nutricional	37.505	37.505	4.601	1.008	0,00	2,69	1.008
Inclusão Digital	359.102	368.263	1	1	0,00	0,00	1
Regimes de Previd. dos Servidores Públicos da União, Est. Mun. e D.F.	18.595	18.595	2.158	453	0,00	2,44	441
Rede Solidária de Restaurantes Populares	38.007	38.007	198	140	0,00	0,37	139
Arranjos Produtivos Locais	49.046	49.046	1.575	56	0,00	0,11	56
Artesanato Brasileiro	5.313	5.313	0	0	0,00	0,00	0
Interiorização do Desenvolvimento da Amazônia Ocidental	63.935	63.935	1.254	141	0,00	0,22	141
Promoção e inserção Econômica de Sub-Regiões - PROMOVER	25.731	74.231	7	7	0,00	0,01	7
Promoção da Sustentabilidade de Espaços Sub-Regionais - PROMESO	169.752	169.752	25	0	0,00	0,00	0
Prevenção e Preparação para Emergências e Desastres	137.132	137.132	0	0	0,00	0,00	0
Resposta aos Desastres	23.850	43.030	0	0	0,00	0,00	0
Democratização do Acesso a Informação Aquivística Governamental	22.920	22.920	15.958	2.750	0,00	12,00	2.449
Democrat. do Acesso a Informação Jornalística, Educacional e Cultural	157.239	157.239	83.242	34.609	0,03	22,01	31.323
Integração de Bacias Hidrográficas	596.574	596.574	14.307	0	0,00	0,00	0

FONTE: SIAFI - STN/CCONT/GEINC

Continua (6/10)



TABELA 12 - DEMONSTRATIVO DAS DESPESAS DA UNIÃO POR PROGRAMA
ORÇAMENTOS FISCAL E DA SEGURIDADE SOCIAL
JANEIRO A MARÇO DE 2005

Continuação

PROGRAMA	DOTAÇÃO INICIAL (a)	DOTAÇÃO ATUALIZADA (b)	DESPESA EMPENHADA (c)	DESPESA LIQUIDADADA			VALORES PAGOS (e)
				Valor	%	%	
				(d)	(d/total d)	(d/b)	
Eficiência na Agricultura irrigada	2.870	2.870	0	0	0,00	0,00	0
Transferência da Gestão dos Perímetros Públicos de Irrigação	175.205	175.205	3.746	1.821	0,00	1,04	1.602
Energia Alternativa Renovável	4.315	4.315	0	0	0,00	0,00	0
Eficiência Energética	1.295	1.295	0	0	0,00	0,00	0
Desenvolvimento Integrado e Sustentável do Semi-Árido - CONVIVER	220.137	219.970	7.030	2.026	0,00	0,92	2.026
Acesso a Alimentação	160.973	160.973	8.081	1.190	0,00	0,74	468
Defesa dos Direitos Difusos	6.000	6.000	109	21	0,00	0,35	21
Gestão de Rec.Humanos e Democrat.das Relações de Trab.no Setor Públ.	1.874.032	1.874.032	86	18	0,00	0,00	18
Comunicações, Comando, Controle e Inteligência nas Forças Armadas	21.731	20.731	675	310	0,00	1,50	300
Recenseamentos Gerais	2.570	2.570	10	9	0,00	0,35	7
Brasil Alfabetizado	634.700	634.700	1.465	663	0,00	0,10	401
Brasil Escolarizado	1.534.056	1.534.056	250.248	205.208	0,18	13,38	199.874
Democratizando o Acesso a Educação Profissional, Tecnológica	1.112.666	1.112.666	533.190	148.840	0,13	13,38	144.923
Educação na Primeira Infância	16.630	16.630	0	0	0,00	0,00	0
Gestão da Política de Educação	569.998	569.998	10.355	3.366	0,00	0,59	3.201
Gestão da Política de Gênero	5.155	5.155	90	68	0,00	1,32	68
Gestão da Política Mineral	13.565	13.565	1.495	67	0,00	0,49	65
Valorização e Formação de Professores e Trabalhadores da Educação	827.915	827.915	737.804	69.753	0,06	8,43	69.753
Universidade do Século XXI	9.699.491	9.699.491	7.053.985	1.623.373	1,44	16,74	1.567.980
Democratização do Acesso a Informação Legislativa	1.100	1.100	0	0	0,00	0,00	0
Nacional de Acessibilidade	2.292	2.292	10	0	0,00	0,00	0
Proteção Previdenciária	2.495	2.495	270	14	0,00	0,56	13
Combate a Desertificação	7.265	7.265	0	0	0,00	0,00	0
Reforma da Justiça Brasileira	3.238	3.238	0	0	0,00	0,00	0
Mudanças Climáticas e Meio Ambiente	632	632	0	0	0,00	0,00	0
Promoção e Defesa dos Direitos de Pessoas com Deficiência	2.873	2.873	20	0	0,00	0,00	0
Igualdade de Gênero nas Relações de Trabalho	3.184	3.184	0	0	0,00	0,00	0
Gestão Pública para um Brasil de Todos	42.688	42.688	365	248	0,00	0,58	234
Atendimento Integral à Família	139.900	139.900	27.807	5.239	0,00	3,74	5.234
Avaliação de Políticas Sociais do Governo Federal	0	1.300	0	0	0,00	0,00	0
Agenda 21	4.865	4.865	0	0	0,00	0,00	0
Probacias	30.545	28.820	481	15	0,00	0,05	16
Certificação Digital	20.177	20.177	3.525	1.880	0,00	9,32	1.846
Desenvolvimento da Nanociência e da Nanotecnologia	12.455	11.455	91	60	0,00	0,52	60
Difusão e Popularização da Ciência	64.995	64.280	3.396	814	0,00	1,27	566
Nacional de Atividades Nucleares	898.510	898.510	446.613	104.055	0,09	11,58	95.836
Geologia do Brasil	170.543	159.534	98.413	27.506	0,02	17,24	25.918

FONTE: SIAFI - STN/CCONT/GEINC

Continua (7/10)



TABELA 12 - DEMONSTRATIVO DAS DESPESAS DA UNIÃO POR PROGRAMA
ORÇAMENTOS FISCAL E DA SEGURIDADE SOCIAL
JANEIRO A MARÇO DE 2005

Continuação

PROGRAMA	DOTAÇÃO INICIAL (a)	DOTAÇÃO ATUALIZADA (b)	DESPESA EMPENHADA (c)	DESPESA LIQUIDADADA			VALORES PAGOS (e)
				Valor	%	%	
				(d)	(d/total d)	(d/b)	
Crédito Fundiário	549.773	549.773	23.401	98	0,00	0,02	98
Paz no Campo	4.183	4.183	416	52	0,00	1,24	52
Ciência, Natureza e Sociedade	129.509	129.509	12.600	1.793	0,00	1,38	1.124
Sistema Único de Segurança Pública - SUSP	420.649	420.649	6.222	2.359	0,00	0,56	2.058
Urbanização, Regularização e Integração de Assentamentos Precários	233.879	233.879	961	0	0,00	0,00	0
Democratização das Relações de Trabalho	1.561	1.561	205	131	0,00	8,39	121
Economia Solidária em Desenvolvimento	57.398	57.398	443	357	0,00	0,62	192
Fortalecimento da Gestão Municipal Urbana	45.005	45.005	3.305	427	0,00	0,95	403
Reabilitação de Áreas Urbanas Centrais	34.784	34.784	0	0	0,00	0,00	0
Drenagem Urbana Sustentável	335.136	335.136	169	0	0,00	0,00	0
Conservação e Uso Sustentável de Recursos Genéticos	2.648	2.183	108	2	0,00	0,09	2
Cultura, Identidade e Cidadania	67.845	67.845	24.041	104	0,00	0,15	104
Engenho das Artes	119.295	119.295	7.939	1.322	0,00	1,11	1.308
Promoção da Ética Pública	700	700	20	6	0,00	0,86	6
Comunidades Tradicionais	16.218	13.932	5.342	300	0,00	2,15	300
Gestão da Política de Promoção da Igualdade Racial	12.544	12.544	1.217	931	0,00	7,42	876
Pesquisa e Desenv. p/ a Competitiv. e Sustentabilidade do Agronegócio	130.487	130.487	29.644	14.842	0,01	11,37	8.583
Oferta dos Serviços de Telecomunicações	137.660	137.660	10.680	3.550	0,00	2,58	3.550
Pesquisa e Desenv. Agropecuário e Agroindustrial Para a Inserção Social	15.375	15.375	1.889	375	0,00	2,44	2
Brasil: Destino Turístico Internacional	139.692	139.692	27.538	13.101	0,01	9,38	12.982
Combate ao Crime Transnacional	1.642	1.642	154	64	0,00	3,90	64
Turismo no Brasil: Uma Viagem para Todos	873.795	873.795	27.779	3.712	0,00	0,42	3.516
Desenvolvimento do Cooperativismo e do Associativismo Rural	17.672	17.672	147	57	0,00	0,32	55
Fortalecimento da Administração Fiscal dos Estados - PNAFE	58.880	58.880	58.050	300	0,00	0,51	300
Fortalecimento da Gestão Administrativa e Fiscal dos Municípios - PNAF	207.124	207.124	100.420	796	0,00	0,38	793
Avaliação da Gestão dos Administradores de Recursos Públicos	16.020	16.020	924	525	0,00	3,28	522
Correição no Poder Executivo Federal	4.549	4.549	404	125	0,00	2,75	120
Segurança e Saúde no Trabalho	39.283	39.283	22.390	6.681	0,01	17,01	6.637
Assistência Suplementar à Saúde	107.085	107.085	52.642	14.226	0,01	13,28	13.641
Prevenção e Controle das Doenças Imunopreveníveis	590.631	590.631	27.268	502	0,00	0,08	502
Ciência, Tecnologia e inovação em Saúde	210.337	210.337	43.405	12.216	0,01	5,81	11.792
Vigilância Epidemiológica e Ambiental em Saúde	1.385.970	1.385.970	572.989	277.975	0,25	20,06	274.633
Prevenção de Riscos e Combate as Emergências Ambientais	4.600	4.396	38	0	0,00	0,00	0
Atenção Básica em Saúde	5.395.859	5.395.859	2.708.741	1.165.397	1,03	21,60	1.165.397
Alimentação Saudável	18.618	18.618	0	0	0,00	0,00	0
Atenção Especializada em Saúde	785.449	785.449	32.988	3.105	0,00	0,40	3.085
Doação, Captação e Transplante de Órgãos e Tecidos	14.051	14.051	997	510	0,00	3,63	510

FONTE: SIAFI - STN/CCONT/GEINC

Continua (8/10)



TABELA 12 - DEMONSTRATIVO DAS DESPESAS DA UNIÃO POR PROGRAMA
ORÇAMENTOS FISCAL E DA SEGURIDADE SOCIAL
JANEIRO A MARÇO DE 2005

Continuação

PROGRAMA	R\$ milhares						
	DOTAÇÃO INICIAL (a)	DOTAÇÃO ATUALIZADA (b)	DESPESA EMPENHADA (c)	DESPESA LIQUIDADADA			VALORES PAGOS (e)
				Valor (d)	% (d/total d)	% (d/b)	
Atenção Hospitalar e Ambulatorial no Sistema Único de Saúde	16.605.405	16.605.405	8.085.421	4.590.283	4,07	27,64	3.926.023
Desenvolvimento da Agricultura Orgânica-PRO-Orgânico	1.988	1.988	60	13	0,00	0,65	13
Inserção Social pela Produção de Material Esportivo	14.485	14.485	50	1	0,00	0,01	1
Rumo ao PAN 2007	57.390	57.390	4.798	659	0,00	1,15	659
Esporte e Laser na Cidade	365.833	365.833	240	13	0,00	0,00	13
Relações e Negoc. do Brasil no Âmbito dos Organismos Internacionais	93.807	93.807	16.087	5.588	0,00	5,96	5.588
Relações do Brasil com Estados Estrangeiros	333.187	337.687	156.684	58.228	0,05	17,24	58.228
Gestão da Política Econômica	5.022	5.022	669	386	0,00	7,69	386
Proambiente	5.181	5.181	57	38	0,00	0,73	11
Análise e Difusão da Política Externa Brasileira	4.648	4.648	2.546	496	0,00	10,67	466
Proteção Social a Pessoa Idosa	3.604.377	3.604.377	3.517.987	902.411	0,80	25,04	902.390
Saneamento Rural	92.550	92.550	4.523	493	0,00	0,53	424
Vigilância Sanitária de Produtos, Serviços e Ambientes	215.488	215.488	31.603	13.782	0,01	6,40	9.974
Segurança Transfucional e Qualidade do Sangue	291.975	291.975	72.294	11.258	0,01	3,86	11.250
Assistência Farmacêutica e Insumos Estratégicos	2.392.608	2.392.608	919.194	385.234	0,34	16,10	368.717
Descent. dos Sistemas de Transp.Ferrovário Urbano de Passageiros	773.591	774.931	293.565	85.078	0,08	10,98	66.203
Investim. p/ Humanização e Ampliação do Acesso a Atenção à Saúde	142.934	142.934	4.088	413	0,00	0,29	353
Atenção à Saúde da popul.em Situaç.de Violênc.e Outras Causas Externas	251.868	251.868	10.882	1.798	0,00	0,71	1.798
Conservação, Uso Racional e Qualidade das Águas	32.809	32.584	0	0	0,00	0,00	0
Revital.de Bacias Hidrográf. em Situaç.de Vulnerab. e Degrad.Ambiental	91.340	91.340	0	0	0,00	0,00	0
Vigilância, Prevenção e Atenção em HIV/AIDS e Outras Doenças	805.365	805.365	506.492	79.834	0,07	9,91	76.780
Controle da Tuberculose e Eliminação da Hanseníase	46.000	46.000	2.920	144	0,00	0,31	144
Vigilância, Prevenção e Controle da Malária e da Dengue	66.900	66.900	4.782	1.733	0,00	2,59	1.732
Educação Permanente e Qualificação Profissional no Sistema	336.419	336.419	97.804	23.896	0,02	7,10	17.871
Atenção a Saúde de Popul. Estratêg.e em Situações Especiais de Agravos	93.082	93.082	6.448	1.879	0,00	2,02	1.879
Participação Popular e Intersetorialidade na Reforma Sanitária	24.965	24.965	954	671	0,00	2,69	671
Gestão do Trabalho no Sistema Único de Saúde	3.800	3.800	0	0	0,00	0,00	0
Primeiro Emprego	140.737	140.737	18.652	741	0,00	0,53	682
Conservação e Recuperação dos Biomas Brasileiros	18.056	18.056	7	4	0,00	0,02	4
Avaliação do Plano Plurianual	2.300	2.300	0	0	0,00	0,00	0
Desenvolvimento Sustentável de Territórios Rurais	132.189	132.189	260	55	0,00	0,04	55
Transferência de Renda com Condiionalidades	6.717.510	6.725.530	1.911.201	1.607.148	1,42	23,90	1.607.147
Brasil Quilombola	30.463	30.463	433	4	0,00	0,01	4
Desenvolvimento Sustentável da Pesca	57.232	61.232	616	426	0,00	0,70	425
Desenvolvimento Sustentável da Aquicultura	36.260	37.260	1.951	278	0,00	0,75	265
Gestão da Política Pesqueira	6.166	6.166	165	60	0,00	0,97	60
Qualidade Ambiental PROCONTROLE	15.141	15.141	711	527	0,00	3,48	527

FONTE: SIAFI - STN/CCONT/GEINC

Continua (9/10)



TABELA 12 - DEMONSTRATIVO DAS DESPESAS DA UNIÃO POR PROGRAMA
ORÇAMENTOS FISCAL E DA SEGURIDADE SOCIAL
JANEIRO A MARÇO DE 2005

PROGRAMA	R\$ milhares						
	DOTAÇÃO INICIAL (a)	DOTAÇÃO ATUALIZADA (b)	DESPESA EMPENHADA (c)	DESPESA LIQUIDADADA			VALORES PAGOS (e)
				Valor (d)	% (d/total d)	% (d/b)	
Litoral Brasileiro Sustentável	1.659	2.274	0	0	0,00	0,00	0
Educação do Campo (PRONERA)	43.068	43.068	3.463	760	0,00	1,76	760
Modernização da Polícia Federal	176.256	176.256	0	0	0,00	0,00	0
Identidade e Diversidade Cultural	4.942	4.942	102	39	0,00	0,79	39
Vigilância e Prevenção de Doenças e Agravos Não Transmi	9.000	9.000	600	600	0,00	6,67	600
Vigilância Ambiental em Saúde	11.345	11.345	403	403	0,00	3,55	403
Desenvolvimento da Educação Especial	73.896	73.896	21.586	4.099	0,00	5,55	3.882
Desenvolvimento do Ensino da Pós Graduação e da Pesquisa	678.680	678.668	116.677	90.097	0,08	13,28	89.155
Desenvolvimento do Ensino Fundamental	1.169.403	1.169.403	25.812	2.291	0,00	0,20	1.973
Educação para a Diversidade e Cidadania	66.712	66.712	0	0	0,00	0,00	0
Desenvolvimento do Ensino Médio	223.498	223.498	64.671	15.011	0,01	6,72	14.751
Assistência e Cooperação das Forças Armadas à Sociedade	65.407	62.407	8.201	7.082	0,01	11,35	6.945
Desenvolvimento do Complexo Agroindustrial Sucroalcooleiro	526.383	526.383	24.205	7.435	0,01	1,41	7.434
Ações Emergenciais de Combate à Seca	704.928	704.928	0	0	0,00	0,00	0
Missão das Nações Unidas para o Timor Leste	383.683	383.683	0	0	0,00	0,00	0
Apoio ao Desenvolvimento do Setor Agropecuário	260.877	260.877	3.203	3.141	0,00	1,20	427
Revitalização de Bens do Patrimônio Histórico Nacional	20.340	20.340	0	0	0,00	0,00	0
Fomento à Difusão de Tecnologias Apropriadas	7.500	7.500	120	120	0,00	1,60	120
Pesquisa e Desenvolvimento Florestal	204.689	206.689	1.090	0	0,00	0,00	0
Governo Eletrônico	137.593	137.593	4.442	46	0,00	0,03	44
Gestão da Política de Comunicações	53.731	53.731	2.132	579	0,00	1,08	579
Resíduos Sólidos Urbanos	88.627	85.337	576	0	0,00	0,00	0
Organização Produtiva de Comunidades Pobres - Pronager	2.680	2.680	0	0	0,00	0,00	0
Educação Fiscal	427	427	0	0	0,00	0,00	0
Proteção da Adoção e Combate ao Sequestro Internacional	398	398	0	0	0,00	0,00	0
Comércio Eletrônico	2.343	2.343	175	1	0,00	0,04	1
Inovação Tecnológica em Telecomunicações	203.739	203.739	22.604	22.604	0,02	11,09	20.705
Mobilização para Defesa Nacional	6.935	6.935	198	126	0,00	1,82	119
Esporte na Escola	115.287	115.287	4.700	288	0,00	0,25	288
Adestramento e Emprego Combinado das Forças Armadas	41.233	116.813	11.893	10.665	0,01	9,13	10.458
Nacional de Juventude	311.312	311.312	0	0	0,00	0,00	0
Fomento ao Desenvolvimento da Marinha Mercante e da Indústria	1.039.693	1.039.693	62.724	51.207	0,05	4,93	51.207
Mobilidade Urbana	139.946	139.946	111	108	0,00	0,08	108
Habitação de Interesse Social	659.145	659.145	3.687	3.687	0,00	0,56	3.687
TOTAL	671.075.234	670.834.185	511.644.668	112.812.943	100,00	16,82	111.502.613

FONTE: SIAFI - STN/CCONT/GEINC

Notas:

a) Excetuados os valores do refinanciamento da Dívida Pública da União.

b) Eventual ocorrência de despesa realizada maior que a dotação do respectivo programa decorre de variação cambial.

(10/10)



TABELA 13 - DEMONSTRATIVO DAS DESPESAS DA UNIÃO POR FONTE DE RECURSOS
 ORÇAMENTOS FISCAL E DA SEGURIDADE SOCIAL
 JANEIRO A MARÇO DE 2005

FONTE DE RECURSOS	DOTAÇÃO INICIAL (a)	DOTAÇÃO ATUALIZADA (b)	DESPESA EMPENHADA (c)	DESPESA LIQUIDADADA			VALORES PAGOS (e)
				Valor (d)	% (d/total d)	% (d/b)	
				R\$ milhares			
Recursos Ordinários	108.701.643	109.074.829	57.363.893	14.279.013	12,66	13,09	14.097.453
Imposto sobre a Renda e sobre Produtos Industrializados	64.526.095	64.526.095	64.184.178	15.582.115	13,81	24,15	15.549.994
Imposto Territorial Rural	154.366	154.366	154.366	12.281	0,01	7,96	12.281
Contrib.Deriv.Petróleo, Comb.Com. - CIDE	6.663.671	6.628.319	2.534.257	555.750	0,49	8,38	538.211
Recursos Destinados a Manutenção e Des.do Ensino	10.122.885	10.122.885	6.621.721	1.641.481	1,46	16,22	1.594.577
Contribuição do Salário-Educação	5.159.248	5.159.248	3.208.225	822.249	0,73	15,94	682.672
Contribuição para os Prog. Especiais -PIN-PROTERRA	145.959	145.959	0	0	0,00	0,00	0
Rec. de Outorga de Dir. de Uso de Rec. Hídricos	14.834	14.834	0	0	0,00	0,00	0
Contribuições sobre Concursos de Prognósticos	1.227.357	1.227.357	363.273	34.123	0,03	2,78	33.667
Imposto sobre Operações Financeiras - Ouro	3.430	3.430	3.430	801	0,00	23,35	801
Contr. sobre Arrec. Fun. Inv. Reg. e s/ Prem. Conc. Prog.	305	305	0	0	0,00	0,00	0
Contribuição para Custeio de Pensões Militares	854.094	854.094	854.094	2.304	0,00	0,27	2.304
Custas Judiciais - FUNPEN	91.764	91.764	0	0	0,00	0,00	0
Recursos de Concessões e Permissões	665.762	665.762	321.513	13.470	0,01	2,02	13.321
Contribuição para o Des.da Ind. Cinemat. Nacional	20.436	20.436	4.207	491	0,00	2,40	491
Selos de Controle, Lojas Francas - FUNDAF	245.216	245.216	150.189	22.437	0,02	9,15	22.265
Juros de Mora da Receita Administ.pela SRF/SF	1.797.903	1.797.903	812.005	521.466	0,46	29,00	477.564
Recursos do Prog.de Adm. Patrim. Imobiliário	28.376	28.376	3.225	346	0,00	1,22	334
Compensações Financ.p/ Utiliz.de Rec. Hídricos	1.429.140	1.429.140	1.215.278	284.603	0,25	19,91	284.280
Cota-Parte Adic. Frete Renov. Marinha Mercante	960.354	960.354	62.959	51.374	0,05	5,35	51.161
Alienação Bens Apreendidos - FUNDAF/LBA-PRONAVE	43.238	43.238	0	0	0,00	0,00	0
Contribuições para os Programas PIS/PASEP	18.115.220	18.115.220	14.874.464	3.461.365	3,07	19,11	3.461.365
Compensações Financ.p/ Explor.de Rec. Minerais	397.007	397.007	356.826	83.128	0,07	20,94	82.522
Compens. Financ.p/ Expl.de Petr.ou Gás Natural	16.077.960	16.078.475	8.590.547	1.815.063	1,61	11,29	1.807.901
Refinanciamento da Dívida Pública Mobiliária Federal	511.137	511.137	0	0	0,00	0,00	0
Títulos de Responsabilidade do Tesouro Nacional	93.986.007	93.986.007	86.109.178	18.558.159	16,45	19,75	18.558.159
Operações de Crédito Internas - em Moeda	611	611	311	140	0,00	22,91	137
Operações de Crédito Internas - Bens/Serviços	133	133	0	0	0,00	0,00	0
Operações de Crédito Externas - em Moeda	5.963.186	6.059.651	2.669.116	25.963	0,02	0,43	25.049
Operações de Crédito Externas - Bens/Serviços	287.896	287.896	6.846	0	0,00	0,00	0
Recursos Não-Financeiros Diretam. Arrecadados	6.535.186	6.559.979	1.847.335	802.581	0,71	12,23	717.151
Contribuição Social sobre o Lucro das Pessoas Jurídicas	18.286.362	18.286.362	8.963.049	4.066.801	3,60	22,24	3.812.923
Resultado do BACEN	3.202.000	3.202.000	3.202.000	0	0,00	0,00	0
Contribuição para Financiamento da Seguridade Social	69.622.880	69.609.624	50.581.558	15.128.579	13,41	21,73	15.060.483
Contribuição dos Emp. e dos Trabalhadores para Seg. Social	107.687.520	107.687.520	107.686.341	22.256.848	19,73	20,67	22.256.837
Contribuição Provisória sobre Movimentação Financeira	18.345.393	18.345.393	10.581.302	7.200.928	6,38	39,25	6.835.661
Contribuição Plano Seguridade Social Servidor	4.275.252	4.275.252	2.150.476	593.658	0,53	13,89	593.616

FONTE: SIAFI - STN/CCONT/GEINC

Continua (1/2)



TABELA 13 - DEMONSTRATIVO DAS DESPESAS DA UNIÃO POR FONTE DE RECURSOS
 ORÇAMENTOS FISCAL E DA SEGURIDADE SOCIAL
 JANEIRO A MARÇO DE 2005

Continuação

FONTE DE RECURSOS	DOTAÇÃO INICIAL (a)	DOTAÇÃO ATUALIZADA (b)	DESPESA EMPENHADA (c)	DESPESA LIQUIDADADA			VALORES PAGOS (e)
				Valor (d)	% (d/total d)	% (d/b)	
				R\$ milhares			
Receitas de Honorários de Advogados - FUNDAF	156.200	156.200	52.200	11.149	0,01	7,14	11.121
Multas Incidentes sobre Receitas Admin.p/ SRF-MF	503.437	503.437	114.391	33.783	0,03	6,71	33.186
Rec. Oper. Of. Cred. - Ret. Ref. Div. Med.e L. Prazos	18.722.598	18.722.598	18.416.982	103.267	0,09	0,55	103.267
Recursos das Operações Oficiais de Crédito	5.909.516	5.909.516	3.840.999	471.544	0,42	7,98	465.089
Reforma Patrimonial - Alienação de Bens	21.621	21.621	0	0	0,00	0,00	0
Títulos da Dívida Agrária	567.000	567.000	181.702	24.709	0,02	4,36	24.709
Contrib. Patronal p/ Plano de Segurid. Soc. Serv.	6.300.479	6.300.479	4.142.625	1.624.327	1,44	25,78	1.624.327
Rec.das Oper. Of.de Crédito - Ret.de Oc. - BEA/BIB	3.981.142	3.981.142	3.981.142	0	0,00	0,00	0
Outras Contribuições Econômicas	1.467.108	1.467.108	84.456	54.189	0,05	3,69	27.435
Rec.das Oper. Of.de Crédito - Ret.de Oc. Est. Mun.	15.157.295	15.157.295	15.157.295	488.561	0,43	3,22	488.561
Taxas pelo Exercício do Poder de Polícia	3.400.389	3.409.550	566.213	183.960	0,16	5,40	178.636
Taxas por Serviços Públicos	158.432	158.432	90.934	23.344	0,02	14,73	2.943
Outras Contribuições Sociais	667.716	667.716	156.425	56.154	0,05	8,41	55.096
Fundo de Combate e Erradicação da Pobreza	6.114.165	6.114.165	1.329.202	1.247.544	1,11	20,40	1.246.667
Recursos Financeiros Diretamente Arrecadados	12.803.120	12.803.120	695.198	34.996	0,03	0,27	30.803
Recursos de Convênios	268.499	269.427	18.037	11.327	0,01	4,20	11.027
Contribuições s/ Remun. Dev.ao Trabalhador - FGTS	1.729.839	1.729.839	1.729.839	334.372	0,30	19,33	334.372
Desvinculação Parcial de Rec. da Cota-Parte Comp. Financeira	699.989	0	0	0	0,00	0,00	0
Outras Receitas Originárias	231.263	231.263	231.263	0	0,00	0,00	0
Recursos Financ. Dest.a Dívida Pública Federal	637.537	637.537	637.537	0	0,00	0,00	0
Remuneração das Disponib.do Tesouro Nacional	19.955.352	19.955.352	19.955.352	291.644	0,26	1,46	291.644
Rec. Oper. Of. Cred. - Retorno Ref. Div. Club. Paris	612.668	612.668	612.668	0	0,00	0,00	0
Produto da Aplic.dos Rec.a Conta do Sal. Educ.	8.982	8.982	0	0	0,00	0,00	0
Doações para Combate à Fome	10.668	10.668	0	0	0,00	0,00	0
Doações de Entidades Internacionais	222.465	224.965	9.213	524	0,00	0,23	518
Doações de Pessoas ou Instit. Priv. Nacionais	41.523	41.523	2.428	32	0,00	0,08	32
Dividendos União	4.576.405	4.576.405	4.162.405	0	0,00	0,00	0
TOTAL	671.075.234	670.834.185	511.644.668	112.812.943	100,00	16,82	111.502.613

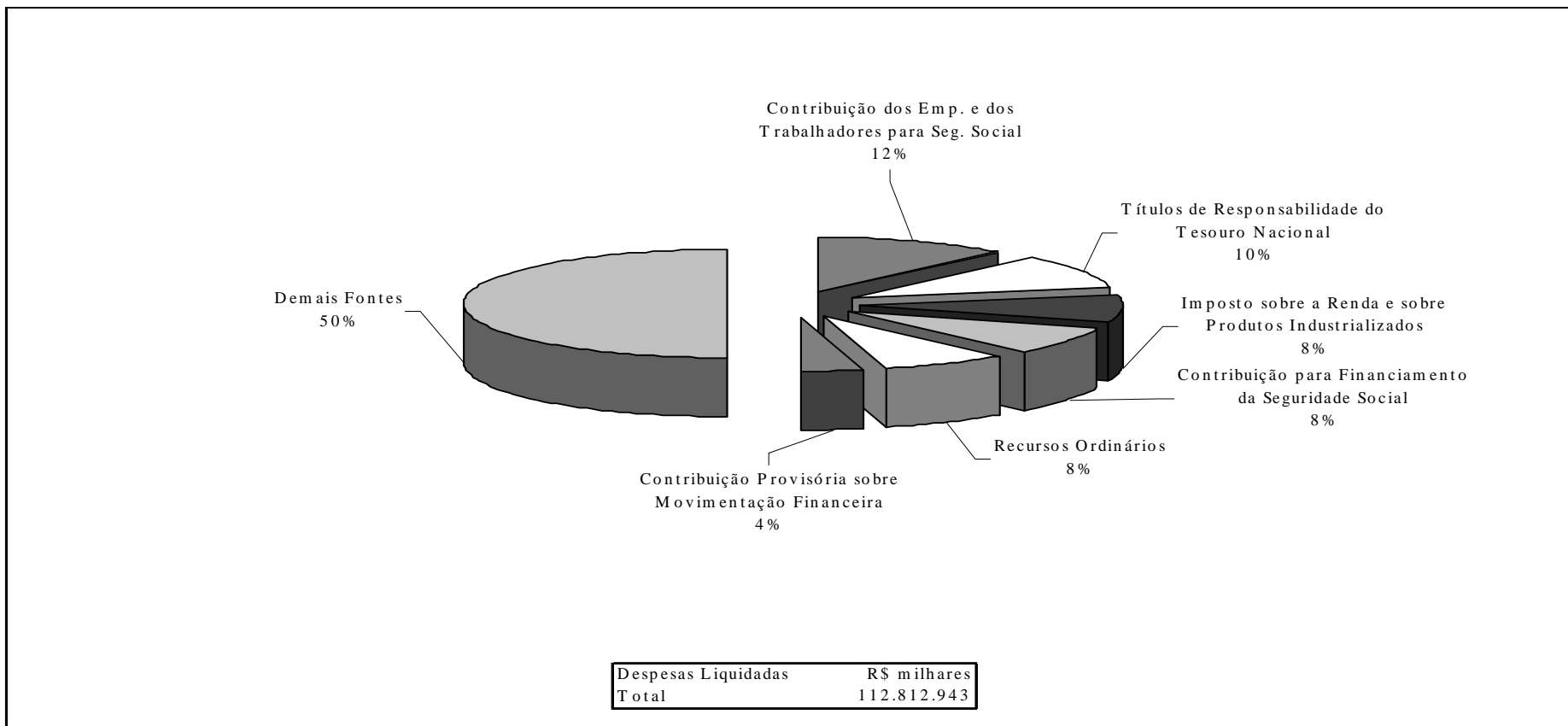
FONTE: SIAFI - STN/CCONT /GEINC

(2/2)

Nota: Excetuados os valores do refinanciamento da Dívida Pública da União.



GRÁFICO 16 - DESPESAS LIQUIDADAS DA UNIÃO POR FONTE DE RECURSOS
ORÇAMENTOS FISCAL E DA SEGURIDADE SOCIAL
JANEIRO A MARÇO DE 2005



FONTE: SIAFI - STN/CCONT/GEINC

Nota: Excetuados os valores do refinanciamento da Dívida Pública da União.



TABELA 14 - DEMONSTRATIVO DAS DESPESAS DE PESSOAL E ENCARGOS SOCIAIS DA UNIÃO POR ELEMENTO DE DESPESA E POR TIPO DE ADMINISTRAÇÃO
ORÇAMENTOS FISCAL E DA SEGURIDADE SOCIAL
JANEIRO A MARÇO DE 2004

DOTAÇÃO DO EXERCÍCIO	ADMINISTRAÇÃO		ADMINISTRAÇÃO INDIRETA					TOTAL GERAL
	DIRETA							
		Autarquias	Fundações	Empresas Públicas	Economia Mista	Fundos Especiais	Total Indireta	
APLICAÇÃO DIRETA	68.331.210	17.827.790	5.576.384	1.303.984	833.323	4.226.934	29.768.415	98.099.625
A detalhar	14.997.212	4.547.560	83.918	24.602	88.756	1.869.898	6.614.734	21.611.946
Pessoal Civil	31.304.755	13.280.093	5.491.986	1.279.382	744.567	1.623.715	22.419.743	53.724.498
Vencimentos e Vantagens Fixas	14.350.100	5.596.459	2.686.564	610.623	354.795	647.497	9.895.938	24.246.038
Outras Despesas Variáveis	228.046	20.562	10.341	58.263	46.538	8.011	143.715	371.761
Aposentadoria	7.600.073	3.522.482	1.062.384	0	0	484.117	5.068.983	12.669.056
Pensões	3.514.264	1.062.063	409.033	0	0	144.975	1.616.071	5.130.335
Contribuições a Entidades Fechadas de Previdência	1.054	20.217	15.081	100.883	10.703	0	146.884	147.938
Obrigações Patronais	3.146.009	1.501.285	707.087	340.329	143.960	6.984	2.699.645	5.845.654
Outras Aplicações ¹	2.465.209	1.557.025	601.496	169.284	188.571	332.131	2.848.507	5.313.716
Pessoal Militar	22.029.243	137	480	0	0	733.321	733.938	22.763.181
Vencimentos e Vantagens Fixas	7.217.627	5	0	0	0	714.645	714.650	7.932.277
Outras Despesas Variáveis	753.242	0	0	0	0	16.509	16.509	769.751
Reformas	7.958.721	0	0	0	0	0	0	7.958.721
Pensões	5.782.145	0	0	0	0	0	0	5.782.145
Obrigações Patronais	155.635	117	427	0	0	1.573	2.117	157.752
Outras Aplicações ¹	161.873	15	53	0	0	594	662	162.535
TRANSFERÊNCIAS INTERGOVERNAMENTAIS	2.118	0	0	0	0	0	0	2.118
Transferências a Estados e ao DF	2.118	0	0	0	0	0	0	2.118
TOTAL (A)	68.333.328	17.827.790	5.576.384	1.303.984	833.323	4.226.934	29.768.415	98.101.743
EXECUÇÃO	ADMINISTRAÇÃO		ADMINISTRAÇÃO INDIRETA					TOTAL GERAL
	DIRETA							
		Autarquias	Fundações	Empresas Públicas	Economia Mista	Fundos Especiais	Total Indireta	
APLICAÇÃO DIRETA	15.245.442	3.828.260	1.083.879	316.489	153.156	981.332	6.363.116	21.608.558
Pessoal Civil	10.163.590	3.828.236	1.083.863	316.489	153.156	866.525	6.248.269	16.411.859
Vencimentos e Vantagens Fixas	2.967.125	979.782	343.844	202.808	78.070	238.468	1.842.972	4.810.097
Vencimentos e Vantagens Fixas - Cargos em Comissão ²	1.622.202	797.063	302.945	11.620	2.959	66.084	1.180.671	2.802.873
Outras Despesas Variáveis	41.075	4.607	3.609	4.868	13.911	7.573	34.568	75.643
Aposentadoria	2.503.241	1.290.233	244.143	0	0	191.221	1.725.597	4.228.838
Pensões	1.301.836	409.815	85.414	0	0	36.807	532.036	1.833.872
Contribuições a Entidades Fechadas de Previdência	4	3.122	10.798	19.208	2.553	0	35.681	35.685
Obrigações Patronais	44.072	20.242	5.431	68.018	42.935	1.498	138.124	182.196
Outras Aplicações ¹	1.684.035	323.372	87.679	9.967	12.728	324.874	758.620	2.442.655
Pessoal Militar	5.081.852	24	16	0	0	114.807	114.847	5.196.699
Vencimentos e Vantagens Fixas	1.730.639	0	0	0	0	112.425	112.425	1.843.064
Outras Despesas Variáveis	142.666	0	0	0	0	2.381	2.381	145.047
Reformas	1.846.613	0	0	0	0	0	0	1.846.613
Pensões	1.333.975	0	0	0	0	0	0	1.333.975
Obrigações Patronais	2.286	24	14	0	0	0	38	2.324
Outras Aplicações ¹	25.673	0	2	0	0	1	3	25.676
TRANSFERÊNCIAS INTERGOVERNAMENTAIS	0	0	0	0	0	0	0	0
Transferências a Estados e ao DF	0	0	0	0	0	0	0	0
TOTAL (B)	15.245.442	3.828.260	1.083.879	316.489	153.156	981.332	6.363.116	21.608.558
A EXECUTAR (% A/B)	77,7	78,5	80,6	75,7	81,6	76,8	78,6	78,0

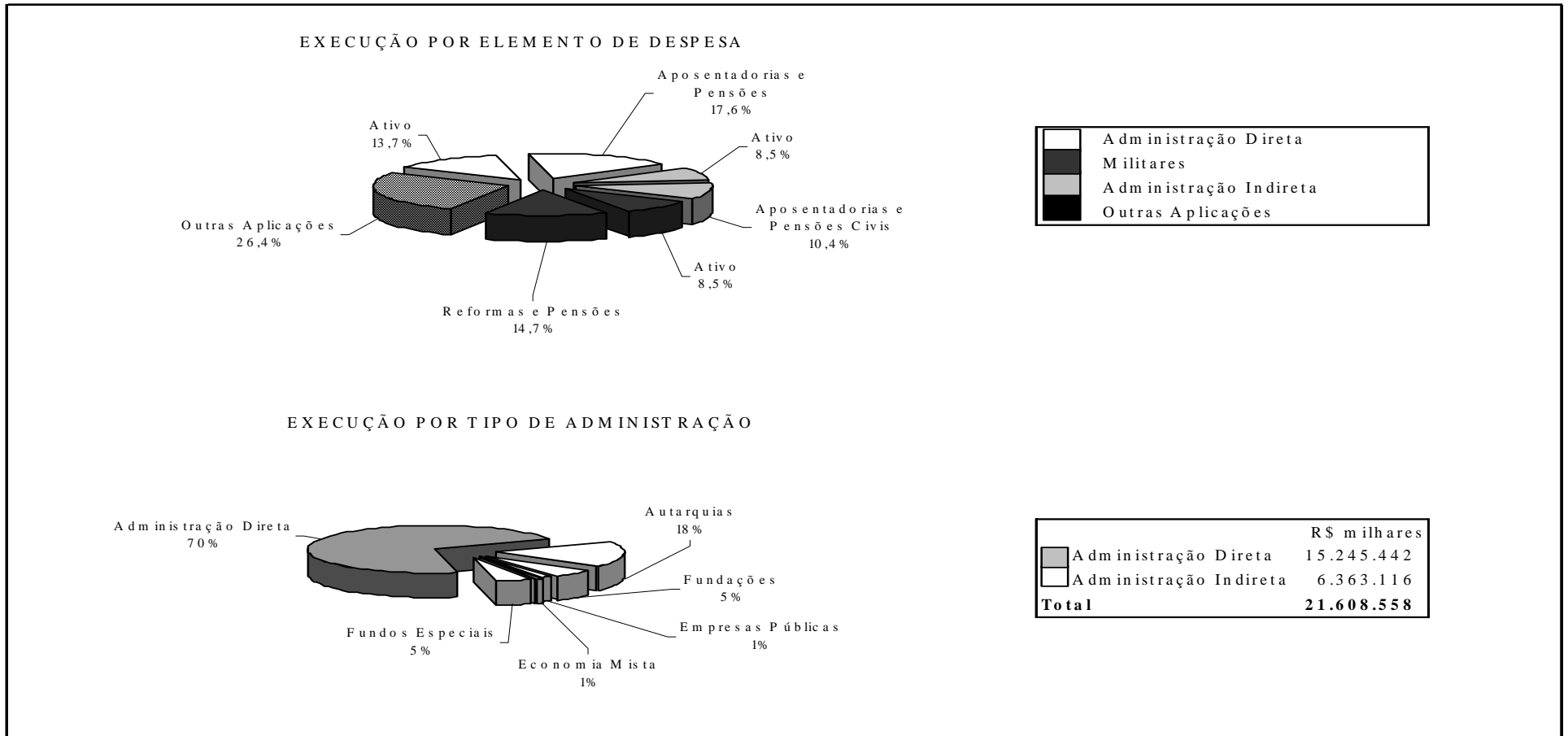
FONTE: SIAFI - STN/CCONT/GEINC

¹ Outras Aplicações compõem-se de: Outros Benefícios Assistenciais; Salário Família; Sentenças Judiciais; Despesas de Exercícios Anteriores; Indenizações Trabalhistas; Depósitos Compulsórios; Contrato por Tempo Determinado; Outras Desp. Pessoal Dec. Contratos Terceirização; e Ressarcimento de Despesa de Pessoal Requisitado.

² Os valores referentes aos Cargos em Comissão são identificados pelos subitens da despesa Gratificação por Exercício de Cargos e Gratificação por Exercício de Funções, do elemento Vencimentos e Vantagens Fixas.



GRÁFICO 17 - EXECUÇÃO DAS DESPESAS DE PESSOAL E ENCARGOS SOCIAIS DA UNIÃO
ORÇAMENTOS FISCAL E DA SEGURIDADE SOCIAL
JANEIRO A MARÇO DE 2004



FONTE: SIAFI - STN/CCONT/GEINC

Nota: No gráfico "POR ELEMENTO", destacam-se os principais elementos, incluindo-se em Outras Aplicações as Transferências a Estados e ao Distrito Federal.

TABELA 15 - DEMONSTRATIVO DA RELAÇÃO ENTRE DESPESA DE PESSOAL E RECEITA CORRENTE LÍQUIDA
ORÇAMENTOS FISCAL E DA SEGURIDADE SOCIAL
ABRIL/ 2004 A MARÇO/ 2005

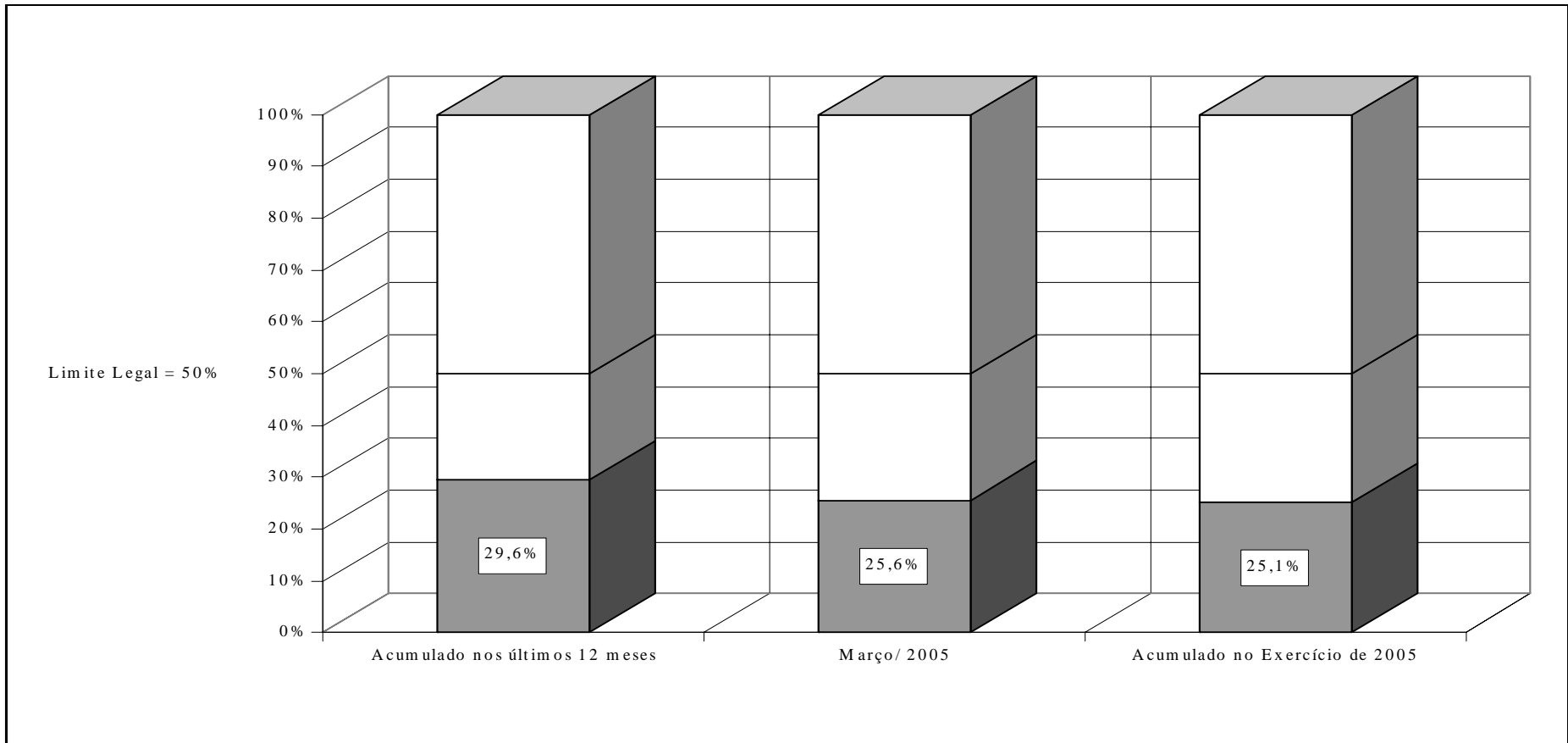
	R\$ milhares		
ESPECIFICAÇÃO	ACUMULADO NOS ÚLTIMOS 12 MESES	MARÇO/ 2005	ACUMULADO NO EXERCÍCIO DE 2005
RECEITAS CORRENTES DA UNIÃO	468.807.081	41.005.363	122.530.923
(-) Transferências Constitucionais e Legais	70.954.528	6.672.614	18.714.184
(-) Contribuição dos Empregadores e dos Trabalhadores para a Seguridade Social	93.844.843	8.361.810	23.043.954
(-) Contribuição Plano Seguridade Social do Servidor	6.783.018	345.749	959.832
Servidor	3.172.585	345.567	863.701
Patronal	3.610.433	182	96.131
(-) Contribuição para Custeio Pensões Militares	1.016.062	87.935	263.050
(-) Contribuição para o PIS/PASEP	20.253.333	1.583.437	5.144.855
= RECEITA CORRENTE LÍQUIDA (A)	275.955.297	23.953.818	74.405.048
Despesa de Pessoal	91.714.031	6.778.612	21.603.336
(-) Inativos custeados com recursos vinculados	2.060.495	208.758	569.826
(-) Sentenças Judiciais de períodos anteriores ao da apuração	4.477.714	397.095	1.861.102
(-) Indenização por demissão	22.067	7.380	10.802
(-) Despesas de Exercícios Anteriores	3.426.753	30.438	488.587
(+) Outras Despesas de Pessoal (art. 18, § 1º, LC 101/2000)	30.806	3.258	5.222
= DESPESA LÍQUIDA DE PESSOAL (B)	81.757.808	6.138.199	18.678.241
PARTICIPAÇÃO PERCENTUAL DA DESPESA DE PESSOAL SOBRE A RECEITA CORRENTE LÍQUIDA (B/A)	29,6	25,6	25,1
REPASSES PREVIDENCIÁRIOS PARA O RPPS			1.186.757

FUNTE: SIAFI - STN/CCONT/GEINC

Nota: O limite das Despesas de Pessoal, em relação à Receita Corrente Líquida, definido na Lei Complementar nº101, de 4 de maio de 2000, é de 50% no exercício.



GRÁFICO 18 - RELAÇÃO ENTRE DESPESAS DE PESSOAL E RECEITA CORRENTE LÍQUIDA
ORÇAMENTOS FISCAL E DA SEGURIDADE SOCIAL
ABRIL/2004 A MARÇO/2005



FONTE: SIAFI - STN/CCONT/GEINC



TABELA 16 - DEMONSTRATIVO DAS DESPESAS COM RECURSOS DA CONTRIBUIÇÃO PROVISÓRIA S/ MOVIMENTAÇÃO FINANCEIRA - CPMF POR PROGRAMA
ORÇAMENTOS FISCAL E DA SEGURIDADE SOCIAL
JANEIRO A MARÇO DE 2005

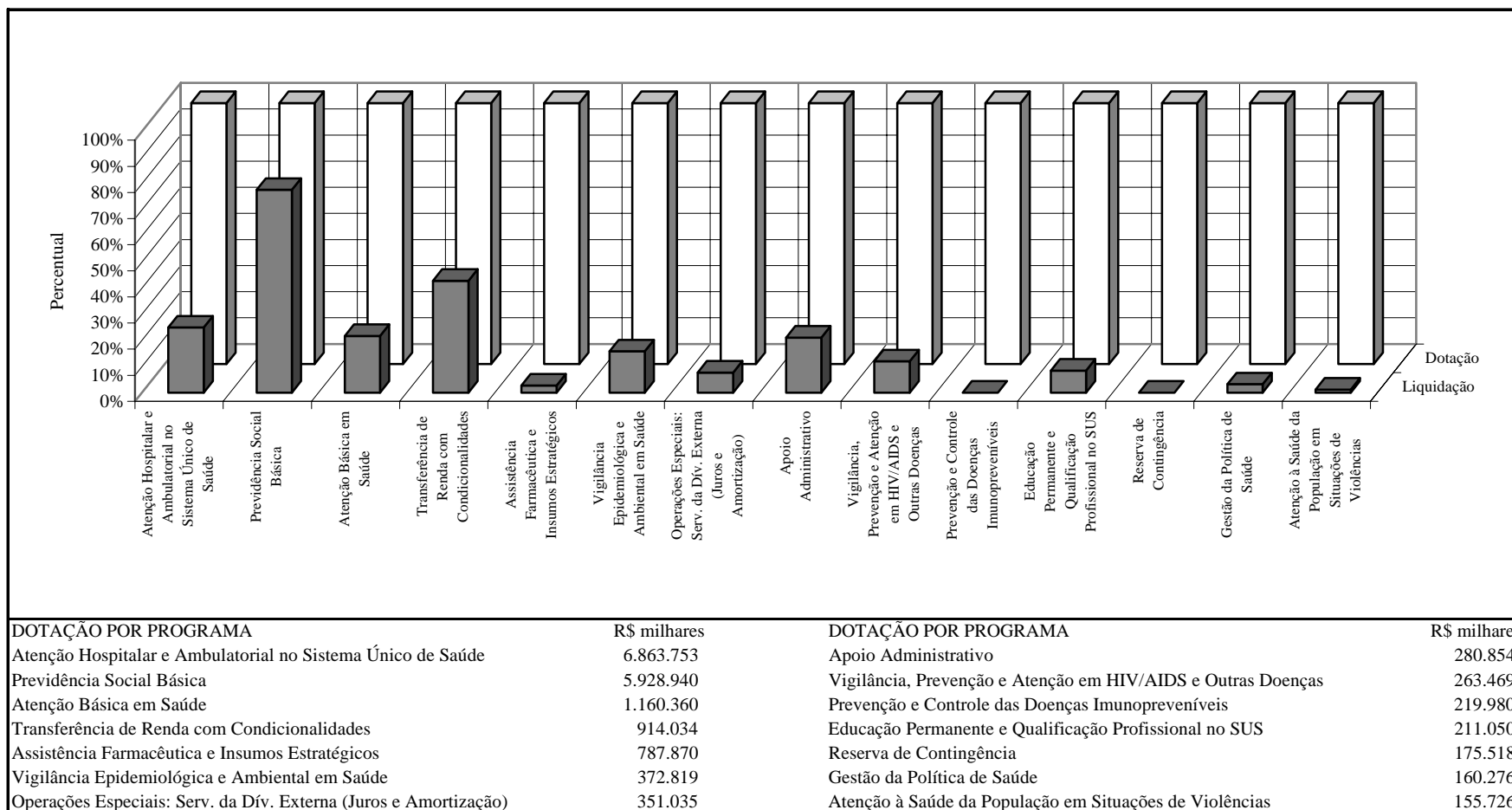
PROGRAMA	DOTAÇÃO INICIAL (a)	DOTAÇÃO ATUALIZADA (b)	DESPESA EMPENHADA (c)	DESPESA LIQUIDADADA			VALORES PAGOS (e)
				Valor	%	%	
				(d)	(d/total d)	(d/b)	
Gestão da Política de Saúde	160.276	160.276	66.513	5.190	0,1	3,2	5.188
Previdência Social Básica	5.928.940	5.928.940	5.928.940	4.609.352	64,0	77,7	4.609.352
Apoio Administrativo	280.854	280.854	244.865	59.377	0,8	21,1	46.440
Operações Especiais: Serv. da Dív. Externa (Juros e Amortização)	351.035	351.035	27.191	27.191	0,4	7,7	27.191
Reserva de Contingência	175.518	175.518	0	0	0,0	0,0	0
Prevenção e Controle das Doenças Imunopreveníveis	219.980	219.980	0	0	0,0	0,0	0
Ciência, Tecnologia e Inovação em Saúde	70.703	70.703	851	851	0,0	1,2	851
Vigilância Epidemiológica e Ambiental em Saúde	372.819	372.819	120.243	59.161	0,8	15,9	57.809
Atenção Básica em Saúde	1.160.360	1.160.360	627.276	252.477	3,5	21,8	252.477
Atenção Especializada em Saúde	155.592	155.592	15.343	1.594	0,0	1,0	1.594
Doação, Captação e Transplante de Órgãos e Tecidos	12.172	12.172	997	510	0,0	4,2	510
Atenção Hospitalar e Ambulatorial no Sistema Único de Saúde	6.863.753	6.863.753	2.588.727	1.713.973	23,8	25,0	1.370.762
Vigilância Sanitária de Produtos, Serviços e Ambientes	9.390	9.390	1.613	704	0,0	7,5	430
Segurança Transfusional e Qualidade do Sangue	19.833	19.833	794	50	0,0	0,3	50
Assistência Farmacêutica e Insumos Estratégicos	787.870	787.870	120.199	21.712	0,3	2,8	20.012
Investimento para Humanização e Ampliação do Acesso à Atenção	118.696	118.696	4.088	413	0,0	0,3	353
Atenção à Saúde da População em Situações de Violências	155.726	155.726	8.633	1.798	0,0	1,2	1.798
Vigilância, Prevenção e Atenção em HIV/AIDS e Outras Doenças	263.469	263.469	214.382	31.669	0,4	12,0	31.651
Controle da Tuberculose e Eliminação da Hanseníase	20.820	20.820	2.916	145	0,0	0,7	145
Vigilância, Prevenção e Controle da Malária e da Dengue	23.000	23.000	2.221	1.604	0,0	7,0	1.604
Educação Permanente e Qualificação Profissional no SUS	211.050	211.050	47.447	17.946	0,2	8,5	12.233
Atenção e Saúde de Populações Estrat. e Situações Esp. de Agravo	42.324	42.324	6.178	1.609	0,0	3,8	1.609
Participação Popular e Intersetorialidade na Reforma Sanitária	10.879	10.879	762	479	0,0	4,4	479
Gestão do Trabalho no SUS	3.800	3.800	0	0	0,0	0,0	0
Transferência de Renda com Condicionalidades	914.034	914.034	550.000	392.000	5,4	42,9	392.000
Vigilância e Prevenção de Doenças e Agravos Não Transmi	3.000	3.000	600	600	0,0	20,0	600
Vigilância Ambiental em Saúde	2.000	2.000	403	403	0,0	20,2	403
Atenção Integral à Saúde da Mulher	7.500	7.500	120	120	0,0	1,6	120
TOTAL	18.345.393	18.345.393	10.581.302	7.200.928	100,0	39,3	6.835.661

FONTE: SIAFI - STN/CCONT/GEINC

Nota: A receita de CPMF arrecadada até o mês de março foi de R\$ 7.050.970,14 mil.



GRÁFICO 19 - RELAÇÃO ENTRE EXECUÇÃO E DOTAÇÃO DAS DESPESAS COM RECURSOS DA CPMF POR PROGRAMA
 ORÇAMENTOS FISCAL E DA SEGURIDADE SOCIAL
 JANEIRO A MARÇO DE 2005



FONTE: SIAFI - STN/CONT/GEINC



TABELA 17 - DEMONSTRATIVO DAS RECEITAS E DESPESAS PREVIDENCIÁRIAS
ORÇAMENTOS FISCAL E DA SEGURIDADE SOCIAL
JANEIRO A MARÇO DE 2005

R\$ milhares					
RECEITAS	PREVISÃO INICIAL	PREVISÃO ATUALIZADA	RECEITA REALIZADA	SALDO	
Recursos Não-Financeiros Diretamente Arrecadados	239.389	239.389	53.720	185.669	
Recursos Financeiros Diretamente Arrecadados	682.442	682.442	73.215	609.227	
Contribuição dos Empregadores e dos Trabalhadores para a Seguridade Social	107.687.520	107.687.520	24.210.677	83.476.843	
Contribuição Provisória sobre Movimentação Financeira ¹	7.727.186	7.727.186	1.880.258	5.846.928	
Contribuição para Custeio das Pensões Militares	1.067.617	1.067.617	263.050	804.567	
Contribuição Patronal - Ativo Civil	6.300.479	6.300.479	96.131	6.204.347	
Contribuição de Servidor Ativo Civil	3.150.239	3.150.239	679.575	2.470.664	
Contribuição de Servidor Inativo Civil	1.125.012	1.125.012	184.126	940.886	
TOTAL	126.854.872	127.979.884	27.440.752	99.598.245	
DESPESAS	DOTAÇÃO INICIAL	DOTAÇÃO ATUALIZADA	DESPESA EMPENHADA	DESPESA LIQUIDADADA	SALDO
Previdência Social Básica	136.212.123	136.212.123	128.882.391	30.442.412	105.769.711
Arrecadação de Receitas Previdenciárias	83.287	83.287	29.029	4.520	78.767
Qualidade dos Serviços Previdenciários	150.950	150.950	15.688	2.661	148.289
Previdência Complementar	14.057	14.057	3.174	148	13.909
Gestão da Política de Previdência Social	149.651	149.651	13.687	3.326	146.325
Indenizações e Pensões Especiais de Responsabilidade da União	620.141	620.141	619.705	245.613	374.528
Previdência de Inativos e Pensionistas da União	40.486.195	40.486.195	29.348.529	9.139.230	31.346.965
Direitos Humanos, Direitos de Todos	173.324	173.324	130.324	27.010	146.314
Gestão da Participação em Organismos Internacionais	379	379	0	0	379
Apoio Administrativo	2.395.775	2.395.775	575.311	437.954	1.957.821
Operações Especiais: Outros Encargos Especiais	500	500	0	0	500
Regimes de Previdência dos Servidores Públicos da União, Estados e Municípios	18.595	18.595	2.158	453	18.142
Proteção Previdenciária	2.495	2.495	270	14	2.481
TOTAL	180.307.472	180.307.472	159.620.266	40.303.341	140.004.131

FONTE: SIAFI - STN/CCONT/GEINC

¹ O índice de vinculação dessa receita à Previdência Social é de 0,2666666.