

MINISTÉRIO DA FAZENDA
SECRETARIA DO TESOURO NACIONAL
COORDENAÇÃO-GERAL DE CONTABILIDADE
GERÊNCIA DE INFORMAÇÕES CONTÁBEIS

RELATÓRIO RESUMIDO
DA EXECUÇÃO ORÇAMENTÁRIA
DO GOVERNO FEDERAL
E OUTROS DEMONSTRATIVOS

Janeiro de 2005



PRESIDENTE DA REPÚBLICA

Luis Inácio Lula da Silva

MINISTRO DA FAZENDA

Antonio Palocci Filho

SECRETÁRIO - EXECUTIVO

Bernard Appy

SECRETÁRIO DO TESOURO NACIONAL

Joaquim Vieira Ferreira Levy

SECRETÁRIOS - ADJUNTOS DA STN

Almério Cançado de Amorim

José Antonio Gagnani

Jorge Khalil Miski

Tarcísio José Massote de Godoy

COORDENADOR - GERAL DE CONTABILIDADE - CCONT

Isaltino Alves da Cruz

COORDENADORA DE CONTABILIDADE - CCONT

Heloísa Teixeira Saito

GERENTE DE INFORMAÇÕES CONTÁBEIS - GEINC

Alessandro Aurelio Caldeira

EQUIPE TÉCNICA

Fernando Boessenkool

Iramar Rodrigues Cordeiro

Leúde da Silva Amorim

Marcelo Queiroga Reis

Maria Amélia Fonseca Lemos

Maria José Soares Cordeiro

Teresa Pereira Leão

PORTARIA Nº 120, DE 25 DE FEVEREIRO DE 2005.

O SECRETÁRIO DO TESOURO NACIONAL, SUBSTITUTO, no desempenho das atribuições que lhe são conferidas pelo inciso XIX do artigo 9º do anexo I do Decreto nº 5.136, de 7 de julho de 2004, e inciso X do artigo 15 da Portaria MF nº 71, de 08 de abril de 1996, e considerando as disposições do § 3º do artigo 165 da Constituição Federal; as disposições estabelecidas nos artigos 2º, 52 e 53 da Lei Complementar nº 101, de 4 de maio de 2000; e as determinações dos incisos I e II do artigo 24 do Decreto nº 825, de 28 de maio de 1993, resolve:

Art. 1º Divulgar o Relatório Resumido da Execução Orçamentária do Governo Federal, de acordo com a Portaria nº 471, de 31 de agosto de 2004, da STN, com informações realizadas e registradas no SIAFI pelos órgãos e entidades da Administração Pública, relativo ao mês de janeiro de 2005, os Balanços Financeiro e Patrimonial das empresas que integram o SIAFI na modalidade total, outros demonstrativos da execução orçamentária e respectivas notas explicativas.

Art. 2º Esta Portaria entra em vigor na data de sua publicação.

ALMÉRIO CANÇADO DE AMORIM

**RELATÓRIO RESUMIDO DA EXECUÇÃO ORÇAMENTÁRIA
DO GOVERNO FEDERAL
E OUTROS DEMONSTRATIVOS
ORÇAMENTOS FISCAL E DA SEGURIDADE SOCIAL**

S U M Á R I O

Páginas

Notas Explicativas.....	6
I - RELATÓRIO RESUMIDO DA EXECUÇÃO ORÇAMENTÁRIA DO GOVERNO FEDERAL.....	8
Anexo I - Balanço Orçamentário da União.....	9
Anexo II - Demonstrativo da Execução das Despesas por Função/Subfunção.....	12
Anexo III - Demonstrativo da Receita Corrente Líquida.....	30
Anexo IV - Demonstrativo das Receitas e Despesas Previdenciárias do Regime Geral de Previdência Social – União.....	31
Anexo V - Demonstrativo das Receitas e Despesas Previdenciárias do Regime Próprio dos Servidores Públicos.....	32
Anexo VI – Demonstrativo do Resultado Nominal.....	33
Anexo VIII – Demonstrativo do Resultado Primário.....	34
Anexo IX - Demonstrativo dos Restos a Pagar por Poder e Órgão.....	35
Anexo X - Demonstrativo das Receitas e Despesas com Manutenção e Desenvolvimento do Ensino..	37
Anexo XV – Demonstrativo das Despesas com Saúde.....	38
Anexo XVII – Demonstrativo Simplificado do Relatório Resumido da Execução Orçamentária.....	39
II - OUTROS DEMONSTRATIVOS DA EXECUÇÃO ORÇAMENTÁRIA DO GOVERNO FEDERAL.....	40
Tabela 1 - Balanço Financeiro da União.....	41
Tabela 2 - Demonstrativo dos Restos a Pagar por Grupo de Despesa.....	43
Tabela 3 - Demonstrativo dos Restos a Pagar por Fonte.....	45
Tabela 4 - Balanço Patrimonial da União.....	49
Tabela 5 - Demonstração das Variações Patrimoniais da União.....	51



Tabela 6 - Balanço Financeiro das Empresas Públicas.....	53
Tabela 7 - Balanço Patrimonial das Empresas Públicas.....	55
Tabela 8 - Demonstrativo das Receitas e Despesas de Refinanciamento da Dívida Pública.....	57
Tabela 9 - Demonstrativo das Receitas e Despesas da União.....	58
Tabela 10 - Demonstrativo das Despesas por Poder e Órgão.....	60
Tabela 11 - Demonstrativo das Despesas por Unidade Orçamentária.....	62
Tabela 12 - Demonstrativo das Despesas da União por Programa.....	73
Tabela 13 - Demonstrativo das Despesas da União por Fonte de Recursos.....	84
Tabela 14 - Demonstrativo das Despesas de Pessoal e Encargos Sociais por Elemento de Despesa e Tipo de Administração.....	87
Tabela 15 - Demonstrativo da Relação entre Despesa de Pessoal e Receita Corrente Líquida.....	89
Tabela 16 - Demonstrativo das Despesas com Recursos da CPMF por Programa.....	91
Tabela 17 - Demonstrativo das Receitas e Despesas Previdenciárias.....	93

NOTAS EXPLICATIVAS

1. Os demonstrativos, Anexos I a VI, VIII a X, XV e XVII, apresentados nesta publicação, foram instituídos pela Portaria nº 471, de 31 de agosto de 2004, da STN. Os outros demonstrativos da execução orçamentária, Tabelas 1 a 17, são divulgados conforme incisos I e II, do artigo 24 do Decreto nº 825, de 28 de maio de 1993 e também ao compromisso do Tesouro Nacional de dar continuidade a transparência das contas públicas aos órgãos de controle e à sociedade.

2. Os Balanços e os demonstrativos da Execução Orçamentária referem-se, exclusivamente, aos Orçamentos Fiscal e da Seguridade Social, no âmbito da Administração Pública Federal.

3. Consideram-se Orçamentos Fiscal e da Seguridade Social o conjunto de dotações estabelecidas para as unidades orçamentárias, de acordo com a Lei Orçamentária Anual nº 11.100, de 25 de janeiro de 2005, acrescidas dos créditos adicionais abertos e reabertos até 31 de janeiro. Esta composição está estruturada em:

3.1. Órgãos da Administração Direta, compreendendo inclusive os valores relativos às despesas de transferências para entidades não contempladas nos Orçamentos Fiscal e da Seguridade Social;

3.2. Fundos Especiais;

3.3. Entidades da Administração Indireta, tais como:

3.3.1. Fundações;

3.3.2. Autarquias;

3.3.3. Empresas Públicas dependentes; e

3.3.4. Sociedades de Economia Mista dependentes.

4. Na fórmula da dotação inicial constam contas de detalhamento, para que seja possível evidenciar a dotação inicial detalhada, lançada no SIAFI, por fita, somente até o nível de modalidade.

5. Considera-se como execução orçamentária da despesa, a ocorrência do estágio da liquidação, efetivado ou não o seu respectivo pagamento.

6. Esta publicação apresenta três situações distintas:

6.1. Balanços Orçamentário, Financeiro, Patrimonial e das Variações Patrimoniais, consolidados na gestão Orçamentos Fiscal e da Seguridade Social;

6.2. Realização das receitas e despesas de refinanciamento da dívida pública da União; e

6.3. Realização das receitas e despesas da União, excetuando-se nessas demonstrações o refinanciamento da dívida pública da União.

7. O Anexo VIII - Demonstrativo do Resultado Primário da União contém informações elaboradas com observância ao regime de caixa para as receitas e despesas, inclusive as extra-orçamentárias.

8. A divergência na inscrição de restos a pagar processados e não processados, entre o Relatório de Gestão Fiscal Consolidado do 3º quadrimestre de 2004, divulgado pela Portaria nº 89, de 14 de fevereiro de 2005, da STN, e o Relatório Resumido da Execução Orçamentária de janeiro de 2005, é oriunda de variações cambiais e critério de apuração. Os números do Relatório de Gestão Fiscal foram identificados em contas que compõem o Balanço Patrimonial ao final do exercício. Já os divulgados neste Relatório,



foram apurados por meio de contas de controle orçamentário, inviabilizando a identificação da totalidade dos valores anteriormente divulgados, uma vez que não há, ainda, correlação direta entre as informações registradas.

9. Na elaboração do Anexo XV - Demonstrativo das Despesas com Saúde, para se obter o valor total das despesas com ações e serviços públicos de saúde de acesso universal, foi considerada toda a despesa executada no Ministério da Saúde, inclusive as descentralizações externas de crédito das suas Unidades Orçamentárias, que corresponde ao total das funções dessas Unidades excluídos os gastos com inativos e pensionistas, juros, encargos e amortização da dívida, as despesas com saúde custeadas pelo Fundo de Combate e Erradicação da Pobreza e outras despesas com saúde executadas nas funções Previdência Social e/ou Encargos Especiais.

10. Estas informações estão disponíveis na Internet no seguinte endereço:

http://www.tesouro.fazenda.gov.br/contabilidade_governamental/gestao_orcamentaria.asp



MINISTÉRIO DA FAZENDA



I - RELATÓRIO RESUMIDO DA EXECUÇÃO ORÇAMENTÁRIA DO GOVERNO FEDERAL



GOVERNO FEDERAL
RELATORIO RESUMIDO DA EXECUÇÃO ORÇAMENTARIA
BALANÇO ORÇAMENTARIO
ORÇAMENTOS FISCAL E DA SEGURIDADE SOCIAL
JANEIRO DE 2005

LR.F, Art. 52, inciso I, alíneas "a" e "b" do inciso II e §1º - Anexo I

RECEITAS	PREVISÃO INICIAL	PREVISÃO ATUALIZADA (a)	RECEITAS REALIZADAS		SALDO A REALIZAR (a-c)
			Até o Bimestre (c)	% (c/a)	
RECEITAS CORRENTES	514.206.446	514.206.446	44.576.418	8,67	469.630.028
RECEITA TRIBUTARIA	147.418.884	147.418.884	13.354.787	9,06	134.064.097
Impostos	144.118.983	144.118.983	13.098.013	9,09	131.020.970
Taxas	3.299.901	3.299.901	256.774	7,78	3.043.127
RECEITA DE CONTRIBUICOES	318.753.568	318.753.568	25.947.369	8,14	292.806.199
Contribuições Sociais	288.860.787	288.860.787	22.938.121	7,94	265.922.666
Contribuições Econômicas	29.892.781	29.892.781	3.009.248	10,07	26.883.533
RECEITA PATRIMONIAL	13.799.462	13.799.462	625.418	4,53	13.174.044
Receitas Imobiliárias	291.047	291.047	17.301	5,94	273.746
Receitas de Valores Mobiliários	12.804.134	12.804.134	482.500	3,77	12.321.634
Receita de Concessões e Permissões	673.312	673.312	124.380	18,47	548.932
Outras Receitas Patrimoniais	30.969	30.969	1.237	3,99	29.732
RECEITA AGROPECUARIA	19.349	19.349	1.601	8,27	17.748
Receita da Produção Vegetal	11.839	11.839	1.035	8,74	10.804
Receita da Produção Animal e Derivados	7.477	7.477	565	7,56	6.912
Outras Receitas Agropecuárias	33	33	1	3,03	32
RECEITA INDUSTRIAL	676.011	676.011	33.059	4,89	642.952
Receita da Indústria de Transformação	676.011	676.011	33.059	4,89	642.952
Receita da Indústria de Construção	0	0	0	0,00	0
RECEITA DE SERVICOS	20.752.799	20.752.799	3.290.205	15,85	17.462.594
Receita de Serviços	20.752.799	20.752.799	3.290.205	15,85	17.462.594
TRANSFERENCIAS CORRENTES	475.127	475.127	14.437	3,04	460.690
Transferências Intergovernamentais	314	314	0	0,00	314
Transferências de Instituições Privadas	42.045	42.045	4.767	11,34	37.278
Transferências do Exterior	222.043	222.043	599	0,27	221.444
Transferências de Pessoas	566	566	44	7,77	522
Transferências de Convênios	199.491	199.491	8.486	4,25	191.005
Transferências para o Combate à Fome	10.668	10.668	541	5,07	10.127
OUTRAS RECEITAS CORRENTES	12.311.246	12.311.246	1.309.542	10,64	11.001.704
Multas e Juros de Mora	7.143.211	7.143.211	509.634	7,13	6.633.577
Indenizações e Restituições	1.750.369	1.750.369	418.827	23,93	1.331.542
Receita da Dívida Ativa	818.946	818.946	59.669	7,29	759.277
Receitas Correntes Diversas ¹	2.598.720	2.598.720	321.412	12,37	2.277.308
RECEITAS DE CAPITAL	156.361.503	156.361.503	11.348.603	7,26	145.012.900
OPERAÇÕES DE CRÉDITO	100.804.832	100.804.832	7.883.568	7,82	92.921.264
Operações de Crédito Internas	71.887.660	71.887.660	7.863.859	10,94	64.023.801
Operações de Crédito Externas	28.917.172	28.917.172	19.709	0,07	28.897.463
ALIENACAO DE BENS	4.651.596	4.651.596	22.715	0,49	4.628.881
Alienação de Bens Móveis	4.250.500	4.250.500	18.160	0,43	4.232.340
Alienação de Bens Imóveis	401.096	401.096	4.555	1,14	396.541
AMORTIZACOES DE EMPRESTIMOS	27.675.693	27.675.693	1.525.939	5,51	26.149.754
Amortizações de Empréstimos	27.675.693	27.675.693	1.525.939	5,51	26.149.754
TRANSFERENCIAS DE CAPITAL	69.448	69.448	2.381	3,43	67.067
Transferências de Intergovernamentais	0	0	0	0,00	0
Transferências de Instituições Privadas	0	0	0	0,00	0
Transferências do Exterior	440	440	0	0,00	440
Transferências de Pessoas	0	0	1	0,00	(1)
Transferência de Outras Instituições Públicas	0	0	0	0,00	0
Transferências de Convênios	69.008	69.008	2.380	3,45	66.628
OUTRAS RECEITAS DE CAPITAL	23.159.934	23.159.934	1.914.000	8,26	21.245.934
Resultado do Banco Central do Brasil	3.202.000	3.202.000	0	0,00	3.202.000
Remuneração das Disponibilidades	19.955.352	19.955.352	1.913.996	9,59	18.041.356
Proveniente da Execução de Garantias	0	0	0	0,00	0
Saldo de Exercícios Anteriores	0	0	0	0,00	0
Receitas de Capital Diversas ²	2.582	2.582	4	0,15	2.578
SUBTOTAL DAS RECEITAS (I)	670.567.949	670.567.949	55.925.021	8,34	614.642.928
OPERAÇÕES DE CRÉDITO - REFINANCIAMENTO (II)	935.835.222	935.835.222	65.428.936	6,99	870.406.286
Refinanciamento da Dívida Mobiliária	927.461.515	927.461.515	64.734.121	6,98	862.727.394
Interna	886.267.910	886.267.910	65.428.864	7,38	820.839.046
Externa	41.193.605	41.193.605	(694.743)	(1,69)	41.888.348
Refinanciamento de Outras Dívidas	8.373.707	8.373.707	694.815	8,30	7.678.892
Interna	12.512	12.512	72	0,58	12.440
Externa	8.361.195	8.361.195	694.743	8,31	7.666.452
SUBTOTAL COM REFINANCIAMENTO (III) = (I + II)	1.606.403.171	1.606.403.171	121.353.957	7,55	1.485.049.214
DEFICIT (IV)	-	-	-	-	-
TOTAL (III + IV)	1.606.403.171	1.606.403.171	121.353.957	7,55	1.485.049.214
SALDOS DE EXERCÍCIOS ANTERIORES	-	-	0	-	-
FONTE: SIAFI - STN/CCONT/GEINC	-	-	-	-	Continua (1/2)

¹ Nas Receitas Correntes Diversas estão incluídas as Receitas a Classificar.

² Nas Receitas de Capital Diversas estão incluídas Outras Receitas.



Continuação

GOVERNO FEDERAL
RELATÓRIO RESUMIDO DA EXECUÇÃO ORÇAMENTÁRIA
BALANÇO ORÇAMENTÁRIO
ORÇAMENTOS FISCAL E DA SEGURIDADE SOCIAL
JANEIRO DE 2005

LRF, Art. 52, inciso I, alíneas "a" e "b" do inciso II e §1º - Anexo I

R\$ milhares

DESPESAS	DOTAÇÃO INICIAL (a)	CRÉDITOS ADICIONAIS (b)	DOTAÇÃO ATUALIZADA (c)=(a+b)	DESPESAS EMPENHADAS		DESPESAS LIQUIDADAS		SALDO A EXECUTAR (c-g)
				Até o Bimestre (e)	Até o Bimestre (g)	% (g/c)		
DESPESAS CORRENTES	528.066.381	0	528.066.381	317.817.532	35.396.832	6,70	492.669.549	
PESSOAL E ENCARGOS SOCIAIS	98.109.568	0	98.109.568	52.227.151	7.191.010	7,33	90.918.558	
JUROS E ENCARGOS DA DÍVIDA	110.834.622	0	110.834.622	106.186.970	7.706.087	6,95	103.128.535	
OUTRAS DESPESAS CORRENTES	319.122.191	0	319.122.191	159.403.411	20.499.735	6,42	298.622.456	
Transf. a Estados, DF e Municípios	110.431.287	0	110.431.287	75.571.631	8.061.133	7,30	102.370.154	
Benefícios Previdenciários	129.325.081	0	129.325.081	67.602.031	10.087.713	7,80	119.237.368	
Demais Despesas Correntes	79.365.823	0	79.365.823	16.229.749	2.350.889	2,96	77.014.934	
DESPESAS DE CAPITAL	121.390.164	0	121.390.164	73.850.242	1.063.764	0,88	120.326.400	
INVESTIMENTOS	21.356.743	0	21.356.743	23.038	522	0,00	21.356.221	
INVERSÕES FINANCEIRAS	33.764.265	0	33.764.265	10.491.792	765.538	2,27	32.998.727	
AMORTIZAÇÃO DA DÍVIDA	66.269.156	0	66.269.156	63.335.412	297.704	0,45	65.971.452	
RESERVA DE CONTINGÊNCIA	21.618.689	0	21.618.689	0	0	0,00	21.618.689	
SUBTOTAL DAS DESPESAS (VIII)	671.075.234	0	671.075.234	391.667.774	36.460.596	5,43	634.614.638	
AMORTIZAÇÃO DA DÍVIDA - REFINANCIAMENTO (IX)	935.327.937	0	935.327.937	929.000.546	67.510.986	7,22	867.816.951	
Refinanciamento da Dívida Mobiliária	926.954.230	0	926.954.230	920.643.390	66.816.171	7,21	860.138.059	
Refinanciamento de Outras Dívidas	8.373.707	0	8.373.707	8.357.156	694.815	8,30	7.678.892	
SUBTOTAL COM REFINANCIAMENTO (X) = (VIII + IX)	1.606.403.171	0	1.606.403.171	1.320.668.320	103.971.582	6,47	1.502.431.589	
SUPERÁVIT (XI)	-	-	-	-	17.382.375	-	-	
TOTAL (XII) = (X + XI)	1.606.403.171	0	1.606.403.171	1.320.668.320	121.353.957	-	1.502.431.589	

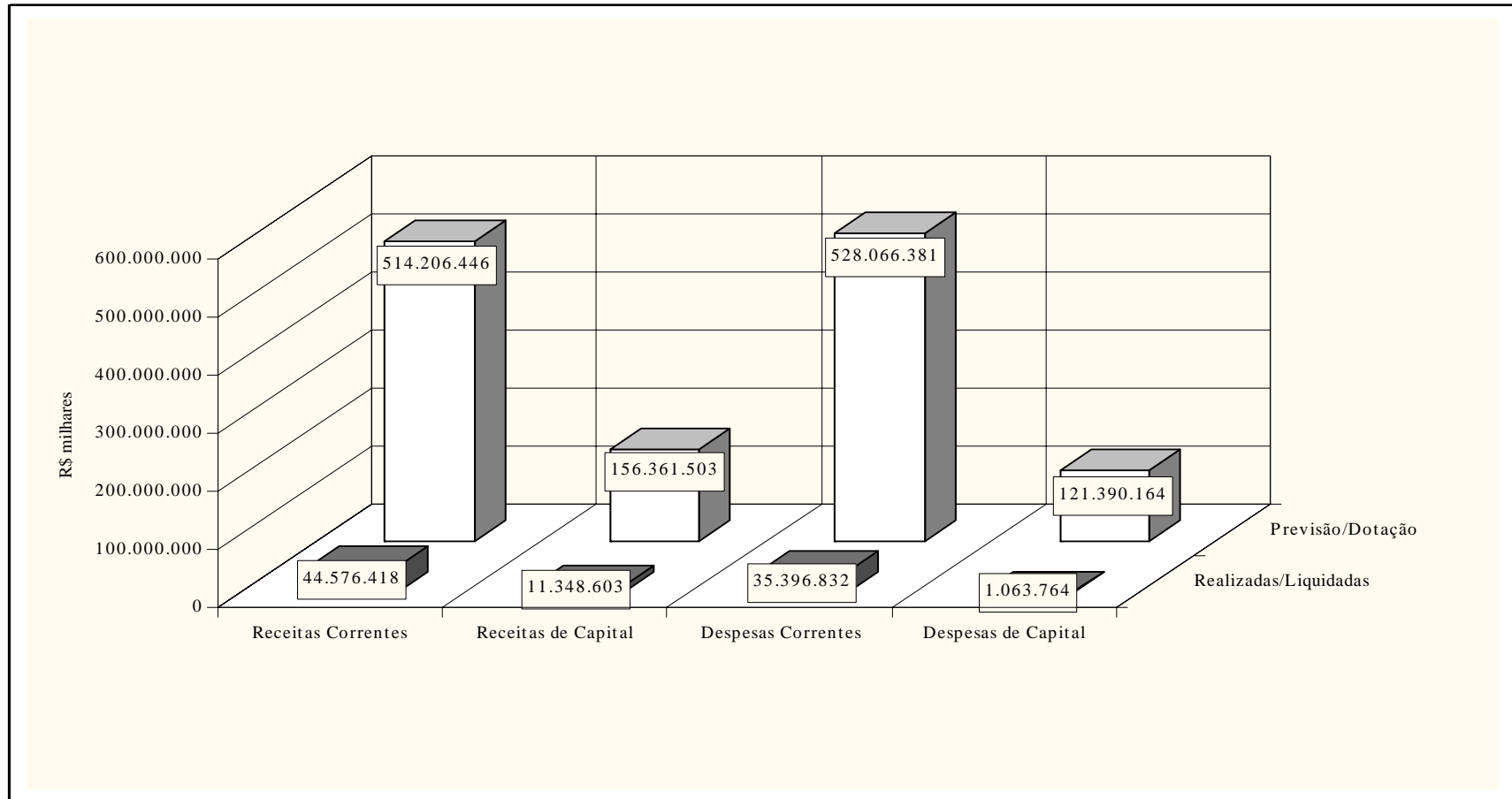
FONTE: SIAFI - STN/CONT/GEINC

(2/2)

ISALTINO ALVES DA CRUZ
Coordenador-Geral de Contabilidade
Contador - CRC - DF - 4690



GRÁFICO 1 - BALANÇO ORÇAMENTÁRIO DA UNIÃO
ORÇAMENTOS FISCAL E DA SEGURIDADE SOCIAL
JANEIRO DE 2005



¹ Nas Receitas Correntes Diversas estão incluídas as Receitas a Classificar.



GOVERNO FEDERAL
RELATÓRIO RESUMIDO DA EXECUÇÃO ORÇAMENTÁRIA
DEMONSTRATIVO DA EXECUÇÃO DAS DESPESAS POR FUNÇÃO/SUBFUNÇÃO
ORÇAMENTOS FISCAL E DA SEGURIDADE SOCIAL
JANEIRO DE 2005

LRF, Art. 52, inciso II, alínea "c" - Anexo II

R\$ milhares

FUNÇÃO	DOTAÇÃO INICIAL	DOTAÇÃO ATUALIZADA (a)	DESPESAS EMPENHADAS	DESPESAS LIQUIDADAS			SALDO (a-e)
			Até o Bimestre (c)	Até o Bimestre (e)	% (e/total e)	% (e/a)	
Legislativa	4.253.846	4.253.846	3.161.103	233.615	0,64	5,49	4.020.231
Judiciária	11.676.495	11.676.495	6.029.410	773.348	2,12	6,62	10.903.147
Essencial à Justiça	2.665.329	2.665.329	517.979	165.049	0,45	6,19	2.500.280
Administração	12.016.433	12.016.433	1.122.927	375.824	1,03	3,13	11.640.609
Defesa Nacional	14.586.614	14.586.614	6.467.494	750.803	2,06	5,15	13.835.811
Segurança Pública	3.378.054	3.378.054	819.564	129.728	0,36	3,84	3.248.326
Relações Exteriores	1.437.801	1.437.801	37.489	34.583	0,09	2,41	1.403.218
Assistência Social	15.961.402	15.961.402	1.230.461	1.140.368	3,13	7,14	14.821.034
Previdência Social	180.307.476	180.307.476	91.304.648	13.440.746	36,86	7,45	166.866.730
Saúde	36.684.559	36.684.559	4.652.884	2.167.356	5,94	5,91	34.517.203
Trabalho	12.149.850	12.149.850	8.853.413	534.507	1,47	4,40	11.615.343
Educação	17.309.503	17.309.503	7.335.574	632.116	1,73	3,65	16.677.387
Cultura	584.668	584.668	90.173	7.976	0,02	1,36	576.692
Direitos da Cidadania	1.047.376	1.047.376	117.640	8.929	0,02	0,85	1.038.447
Urbanismo	2.678.404	2.678.404	178.701	18.568	0,05	0,69	2.659.836
Habitação	721.556	721.556	0	0	0,00	0,00	721.556
Saneamento	196.657	196.657	0	0	0,00	0,00	196.657
Gestão Ambiental	2.512.080	2.512.080	419.878	34.330	0,09	1,37	2.477.750
Ciência e Tecnologia	3.867.239	3.867.239	334.235	55.278	0,15	1,43	3.811.961
Agricultura	11.729.716	11.729.716	2.741.303	195.274	0,54	1,66	11.534.442
Organização Agrária	4.024.094	4.024.094	187.258	19.368	0,05	0,48	4.004.726
Indústria	1.482.399	1.482.399	139.859	31.449	0,09	2,12	1.450.950
Comércio e Serviços	3.879.897	3.879.897	51.497	1.114	0,00	0,03	3.878.783
Comunicações	972.751	972.751	74.394	4.949	0,01	0,51	967.802
Energia	766.260	766.260	80.180	3.620	0,01	0,47	762.640
Transporte	8.186.589	8.186.589	83.547	14.248	0,04	0,17	8.172.341
Desporto e Lazer	631.348	631.348	6.567	653	0,00	0,10	630.695
Encargos Especiais	293.748.149	293.748.149	255.629.596	15.686.797	43,02	5,34	278.061.352
Reserva de Contingência	21.618.689	21.618.689	0	0	0,00	0,00	21.618.689
TOTAL	671.075.234	671.075.234	391.667.774	36.460.596	100,00	5,43	634.614.638

FONTE: SIAFI - STN/CCONT/GEINC

Continua (1/17)

Continuação

GOVERNO FEDERAL
 RELATÓRIO RESUMIDO DA EXECUÇÃO ORÇAMENTÁRIA
DEMONSTRATIVO DA EXECUÇÃO DAS DESPESAS POR FUNÇÃO/SUBFUNÇÃO
 ORÇAMENTOS FISCAL E DA SEGURIDADE SOCIAL
 JANEIRO DE 2005

LRF, Art. 52, inciso II, alínea "c" - Anexo II

R\$ milhares

FUNÇÃO/SUBFUNÇÃO	DOTAÇÃO INICIAL	DOTAÇÃO ATUALIZADA (a)	DESPESAS EMPENHADAS		DESPESAS LIQUIDADAS			SALDO (a-e)
			Até o Bimestre (c)	Até o Bimestre (e)	% (e/total e)	% (e/a)		
LEGISLATIVA	4.253.846	4.253.846	3.161.103	233.615	0,64	5,49	4.020.231	
Ação Legislativa	3.319.263	3.319.263	2.662.517	184.918	0,51	5,57	3.134.345	
Controle Externo	471.760	471.760	329.022	38.287	0,11	8,12	433.473	
Administração Geral	125.208	125.208	7.664	34	0,00	0,03	125.174	
Tecnologia da Informação	58.949	58.949	6.958	0	0,00	0,00	58.949	
Formação de Recursos Humanos	12.144	12.144	259	0	0,00	0,00	12.144	
Comunicação Social	13.378	13.378	0	0	0,00	0,00	13.378	
Cooperacao Internacional	4.583	4.583	11	0	0,00	0,00	4.583	
Atenção Básica	87.484	87.484	10.961	238	0,00	0,27	87.246	
Alimentação e Nutrição	132.025	132.025	132.025	9.238	0,03	7,00	122.787	
Proteção e Benefícios ao Trabalhador	2.042	2.042	2.030	133	0,00	6,51	1.909	
Ensino Superior	2.000	2.000	0	0	0,00	0,00	2.000	
Educação Infantil	10.110	10.110	9.656	767	0,00	7,59	9.343	
Transferências	14.500	14.500	0	0	0,00	0,00	14.500	
Outros Encargos Especiais	400	400	0	0	0,00	0,00	400	
JUDICIÁRIA	11.676.495	11.676.495	6.029.410	773.348	2,12	6,62	10.903.147	
Ação Judiciária	10.195.225	10.195.225	5.563.028	736.600	2,02	7,22	9.458.625	
Defesa do Interesse Público no Processo Judiciário	3.495	3.495	0	0	0,00	0,00	3.495	
Administração Geral	551.677	551.677	27.911	132	0,00	0,02	551.545	
Tecnologia da Informação	237.528	237.528	4.415	0	0,00	0,00	237.528	
Formação de Recursos Humanos	30.404	30.404	3.330	34	0,00	0,11	30.370	
Comunicação Social	11.889	11.889	3.431	0	0,00	0,00	11.889	
Atenção Básica	197.003	197.003	89.572	3.497	0,01	1,78	193.506	
Alimentação e Nutrição	365.470	365.470	294.736	30.598	0,08	8,37	334.872	
Proteção e Benefícios ao Trabalhador	15.546	15.546	11.863	735	0,00	4,73	14.811	
Educação Infantil	61.488	61.488	30.979	1.751	0,00	2,85	59.737	
Telecomunicações	6.770	6.770	145	1	0,00	0,01	6.769	
ESSENCIAL À JUSTIÇA	2.665.329	2.665.329	517.979	165.049	0,45	6,19	2.500.280	
Defesa do Interesse Público no Processo Judiciário	1.328.817	1.328.817	398.916	101.139	0,28	7,61	1.227.678	
Defesa da Ordem Jurídica	613	613	0	0	0,00	0,00	613	
Representação Judicial e Extrajudicial	18.776	18.776	251	5	0,00	0,03	18.771	
Administração Geral	1.180.066	1.180.066	91.585	58.488	0,16	4,96	1.121.578	
Normatização e Fiscalização	12.656	12.656	0	0	0,00	0,00	12.656	
Tecnologia da Informação	3.817	3.817	0	0	0,00	0,00	3.817	
Formação de Recursos Humanos	4.465	4.465	30	0	0,00	0,00	4.465	
Comunicação Social	10.000	10.000	0	0	0,00	0,00	10.000	

FONTE: SIAFI - STN/CCONT/GEINC

Continua (2/17)

Continuação

GOVERNO FEDERAL
 RELATÓRIO RESUMIDO DA EXECUÇÃO ORÇAMENTÁRIA
DEMONSTRATIVO DA EXECUÇÃO DAS DESPESAS POR FUNÇÃO/SUBFUNÇÃO
 ORÇAMENTOS FISCAL E DA SEGURIDADE SOCIAL
 JANEIRO DE 2005

LRF, Art. 52, inciso II, alínea "c" - Anexo II

R\$ milhares

FUNÇÃO/SUBFUNÇÃO	DOTAÇÃO INICIAL	DOTAÇÃO ATUALIZADA (a)	DESPESAS EMPENHADAS		DESPESAS LIQUIDADAS		SALDO (a-e)
			Até o Bimestre (c)	Até o Bimestre (e)	% (e/total e)	% (e/a)	
Atenção Básica	18.300	18.300	1.985	0	0,00	0,00	18.300
Alimentação e Nutrição	62.539	62.539	21.445	4.818	0,01	7,70	57.721
Proteção e Benefícios ao Trabalhador	4.711	4.711	1.201	255	0,00	5,41	4.456
Educação Infantil	6.823	6.823	2.566	344	0,00	5,04	6.479
Direitos Individuais, Coletivos e Difusos	13.596	13.596	0	0	0,00	0,00	13.596
Desenvolvimento Científico	150	150	0	0	0,00	0,00	150
ADMINISTRAÇÃO	12.016.433	12.016.433	1.122.927	375.824	1,03	3,13	11.640.609
Representação Judicial e Extrajudicial	1.475	1.475	4	0	0,00	0,00	1.475
Planejamento e Orçamento	54.641	54.641	30	0	0,00	0,00	54.641
Administração Geral	6.244.145	6.244.145	1.056.297	351.805	0,96	5,63	5.892.340
Administração Financeira	34.142	34.142	5	0	0,00	0,00	34.142
Controle Interno	16.155	16.155	17	0	0,00	0,00	16.155
Normatização e Fiscalização	800.716	800.716	303	3	0,00	0,00	800.713
Tecnologia da Informação	696.004	696.004	2.123	0	0,00	0,00	696.004
Ordenamento Territorial	13.979	13.979	0	0	0,00	0,00	13.979
Formação de Recursos Humanos	53.997	53.997	503	200	0,00	0,37	53.797
Administração de Receitas	77.270	77.270	1.359	0	0,00	0,00	77.270
Administração de Concessões	60	60	0	0	0,00	0,00	60
Comunicação Social	197.124	197.124	0	0	0,00	0,00	197.124
Informação e Inteligência	79.558	79.558	0	0	0,00	0,00	79.558
Cooperação Internacional	8.284	8.284	0	0	0,00	0,00	8.284
Previdência Complementar	50.281	50.281	21.555	1.755	0,00	3,49	48.526
Atenção Básica	90.632	90.632	2.029	1.355	0,00	1,50	89.277
Suporte Profilático e Terapêutico	5.551	5.551	0	0	0,00	0,00	5.551
Alimentação e Nutrição	122.891	122.891	22.637	11.447	0,03	9,31	111.444
Proteção e Benefícios ao Trabalhador	32.926	32.926	7.209	2.290	0,01	6,95	30.636
Ensino Superior	676	676	0	0	0,00	0,00	676
Educação Infantil	13.134	13.134	401	121	0,00	0,92	13.013
Patrimônio Histórico, Artístico e Arqueológico	962	962	0	0	0,00	0,00	962
Direitos Individuais, Coletivos e Difusos	888	888	0	0	0,00	0,00	888
Desenvolvimento Científico	29.569	29.569	0	0	0,00	0,00	29.569
Difusão do Conhecimento Científico e Tecnológico	5.158	5.158	6	0	0,00	0,00	5.158
Serviços Financeiros	114.325	114.325	0	0	0,00	0,00	114.325
Telecomunicações	69.010	69.010	1.245	1.190	0,00	1,72	67.820
Transferências	154.506	154.506	0	0	0,00	0,00	154.506
Outros Encargos Especiais	3.048.374	3.048.374	7.204	5.658	0,02	0,19	3.042.716

FONTE: SIAFI - STN/CCONT/GEINC

Continua (3/17)



GOVERNO FEDERAL
RELATÓRIO RESUMIDO DA EXECUÇÃO ORÇAMENTÁRIA
DEMONSTRATIVO DA EXECUÇÃO DAS DESPESAS POR FUNÇÃO/SUBFUNÇÃO
ORÇAMENTOS FISCAL E DA SEGURIDADE SOCIAL
JANEIRO DE 2005

LRF, Art. 52, inciso II, alínea "c" - Anexo II

R\$ milhares

FUNÇÃO/SUBFUNÇÃO	DOTAÇÃO INICIAL	DOTAÇÃO ATUALIZADA (a)	DESPESAS EMPENHADAS		DESPESAS LIQUIDADAS		SALDO (a-e)
			Até o Bimestre (c)	Até o Bimestre (e)	% (e/total e)	% (e/a)	
DEFESA NACIONAL	14.586.614	14.586.614	6.467.494	750.803	2,06	5,15	13.835.811
Administração Geral	9.782.339	9.782.339	6.416.460	728.726	2,00	7,45	9.053.613
Normalização e Fiscalização	24.811	24.811	0	0	0,00	0,00	24.811
Tecnologia da Informação	46.277	46.277	0	0	0,00	0,00	46.277
Formação de Recursos Humanos	76.368	76.368	332	0	0,00	0,00	76.368
Defesa Aérea	1.288.443	1.288.443	0	0	0,00	0,00	1.288.443
Defesa Naval	690.512	690.512	0	0	0,00	0,00	690.512
Defesa Terrestre	509.047	509.047	0	0	0,00	0,00	509.047
Informação e Inteligência	1.439	1.439	0	0	0,00	0,00	1.439
Cooperação Internacional	14.349	14.349	0	0	0,00	0,00	14.349
Assistência Comunitária	260.013	260.013	0	0	0,00	0,00	260.013
Atenção Básica	26.481	26.481	650	601	0,00	2,27	25.880
Assistência Hospitalar e Ambulatorial	580.626	580.626	282	0	0,00	0,00	580.626
Suporte Profilático e Terapêutico	3.714	3.714	0	0	0,00	0,00	3.714
Alimentação e Nutrição	444.849	444.849	10.135	2.808	0,01	0,63	442.041
Proteção e Benefícios ao Trabalhador	178.479	178.479	37.281	16.516	0,05	9,25	161.963
Empregabilidade	12.991	12.991	0	0	0,00	0,00	12.991
Ensino Fundamental	1.864	1.864	0	0	0,00	0,00	1.864
Ensino Médio	1.669	1.669	0	0	0,00	0,00	1.669
Ensino Superior	13.493	13.493	0	0	0,00	0,00	13.493
Educação Infantil	61.334	61.334	2.354	2.152	0,01	3,51	59.182
Educação de Jovens e Adultos	200	200	0	0	0,00	0,00	200
Patrimônio Histórico, Artístico e Arqueológico	2.454	2.454	0	0	0,00	0,00	2.454
Direitos Individuais, Coletivos e Difusos	17	17	0	0	0,00	0,00	17
Infra-Estrutura Urbana	94.057	94.057	0	0	0,00	0,00	94.057
Habituação Urbana	13.000	13.000	0	0	0,00	0,00	13.000
Controle Ambiental	40	40	0	0	0,00	0,00	40
Meteorologia	1.254	1.254	0	0	0,00	0,00	1.254
Desenvolvimento Científico	27.879	27.879	0	0	0,00	0,00	27.879
Desenvolvimento Tecnológico e Engenharia	96.907	96.907	0	0	0,00	0,00	96.907
Promoção Industrial	700	700	0	0	0,00	0,00	700
Produção Industrial	1.500	1.500	0	0	0,00	0,00	1.500
Promoção Comercial	3.483	3.483	0	0	0,00	0,00	3.483
Telecomunicações	18.197	18.197	0	0	0,00	0,00	18.197
Energia Elétrica	75	75	0	0	0,00	0,00	75
Transporte Aéreo	285.331	285.331	0	0	0,00	0,00	285.331

FONTE: SIAFI - STN/CONT/GEINC

Continua (4/17)



GOVERNO FEDERAL
RELATÓRIO RESUMIDO DA EXECUÇÃO ORÇAMENTÁRIA
DEMONSTRATIVO DA EXECUÇÃO DAS DESPESAS POR FUNÇÃO/SUBFUNÇÃO
ORÇAMENTOS FISCAL E DA SEGURIDADE SOCIAL
JANEIRO DE 2005

LRF, Art. 52, inciso II, alínea "c" - Anexo II

R\$ milhares

FUNÇÃO/SUBFUNÇÃO	DOTAÇÃO INICIAL	DOTAÇÃO ATUALIZADA (a)	DESPESAS EMPENHADAS		DESPESAS LIQUIDADAS		SALDO (a-e)
			Até o Bimestre (c)	Até o Bimestre (e)	% (e/total e)	% (e/a)	
Transporte Rodoviário	549	549	0	0	0,00	0,00	549
Transporte Hidroviário	6.878	6.878	0	0	0,00	0,00	6.878
Transferências	13.295	13.295	0	0	0,00	0,00	13.295
Outros Encargos Especiais	1.700	1.700	0	0	0,00	0,00	1.700
SEGURANÇA PÚBLICA	3.378.054	3.378.054	819.564	129.728	0,36	3,84	3.248.326
Administração Geral	2.255.453	2.255.453	792.851	125.210	0,34	5,55	2.130.243
Normalização e Fiscalização	1.000	1.000	0	0	0,00	0,00	1.000
Tecnologia da Informação	85.217	85.217	0	0	0,00	0,00	85.217
Formação de Recursos Humanos	76.420	76.420	0	0	0,00	0,00	76.420
Comunicação Social	170	170	0	0	0,00	0,00	170
Policiamento	635.697	635.697	57	0	0,00	0,00	635.697
Defesa Civil	157.232	157.232	0	0	0,00	0,00	157.232
Informação e Inteligência	64.295	64.295	0	0	0,00	0,00	64.295
Cooperação Internacional	3.255	3.255	0	0	0,00	0,00	3.255
Atenção Básica	25.720	25.720	0	0	0,00	0,00	25.720
Alimentação e Nutrição	38.830	38.830	19.280	3.642	0,01	9,38	35.188
Proteção e Benefícios ao Trabalhador	13.718	13.718	7.174	876	0,00	6,39	12.842
Educação Infantil	11.222	11.222	200	0	0,00	0,00	11.222
Direitos Individuais, Coletivos e Difusos	50	50	0	0	0,00	0,00	50
Desenvolvimento Tecnológico e Engenharia	3.800	3.800	0	0	0,00	0,00	3.800
Telecomunicações	5.975	5.975	2	0	0,00	0,00	5.975
RELAÇÕES EXTERIORES	1.437.801	1.437.801	37.489	34.583	0,09	2,41	1.403.218
Administração Geral	566.956	566.956	36.696	33.959	0,09	5,99	532.997
Tecnologia da Informação	1.320	1.320	0	0	0,00	0,00	1.320
Formação de Recursos Humanos	4.238	4.238	0	0	0,00	0,00	4.238
Relações Diplomáticas	571.041	571.041	0	0	0,00	0,00	571.041
Cooperação Internacional	190.785	190.785	300	272	0,00	0,14	190.513
Atenção Básica	58.714	58.714	0	0	0,00	0,00	58.714
Alimentação e Nutrição	3.178	3.178	328	252	0,00	7,93	2.926
Proteção e Benefícios ao Trabalhador	1.202	1.202	140	84	0,00	6,99	1.118
Educação Infantil	296	296	25	15	0,00	5,07	281
Difusão Cultural	20.945	20.945	0	0	0,00	0,00	20.945
Difusão do Conhecimento Científico e Tecnológico	4.043	4.043	0	1	0,00	0,02	4.042
Promoção Comercial	13.983	13.983	0	0	0,00	0,00	13.983
Transferências	1.100	1.100	0	0	0,00	0,00	1.100
ASSISTÊNCIA SOCIAL	15.961.402	15.961.402	1.230.461	1.140.368	3,13	7,14	14.821.034

FONTE: SIAFI - STN/CCONT/GEINC

Continua (5/17)



GOVERNO FEDERAL
RELATÓRIO RESUMIDO DA EXECUÇÃO ORÇAMENTÁRIA
DEMONSTRATIVO DA EXECUÇÃO DAS DESPESAS POR FUNÇÃO/SUBFUNÇÃO
ORÇAMENTOS FISCAL E DA SEGURIDADE SOCIAL
JANEIRO DE 2005

LRF, Art. 52, inciso II, alínea "c" - Anexo II

R\$ milhares

FUNÇÃO/SUBFUNÇÃO	DOTAÇÃO INICIAL	DOTAÇÃO ATUALIZADA (a)	DESPESAS EMPENHADAS		DESPESAS LIQUIDADAS		SALDO (a-e)
			Até o Bimestre (c)	Até o Bimestre (e)	% (e/total e)	% (e/a)	
Planejamento e Orçamento	19.600	19.600	0	0	0,00	0,00	19.600
Administração Geral	55.686	55.686	1.083	1.074	0,00	1,93	54.612
Administração Financeira	17.976	17.976	0	0	0,00	0,00	17.976
Normatização e Fiscalização	2.700	2.700	0	0	0,00	0,00	2.700
Tecnologia da Informação	26.773	26.773	0	0	0,00	0,00	26.773
Formação de Recursos Humanos	6.328	6.328	0	0	0,00	0,00	6.328
Comunicação Social	10.000	10.000	0	0	0,00	0,00	10.000
Assistência ao Idoso	3.589.885	3.589.885	308.000	306.350	0,84	8,53	3.283.535
Assistência ao Portador de Deficiência	5.108.302	5.108.302	399.000	381.297	1,05	7,46	4.727.005
Assistência a Criança e ao Adolescente	932.989	932.989	0	0	0,00	0,00	932.989
Assistência Comunitária	421.933	421.933	0	0	0,00	0,00	421.933
Atenção Básica	309	309	0	0	0,00	0,00	309
Alimentação e Nutrição	428	428	39	34	0,00	7,94	394
Proteção e Benefícios ao Trabalhador	252	252	7	7	0,00	2,78	245
Educação Infantil	114	114	0	0	0,00	0,00	114
Saneamento Básico Rural	68.713	68.713	0	0	0,00	0,00	68.713
Abastecimento	208.882	208.882	0	0	0,00	0,00	208.882
Transferências	5.490.532	5.490.532	522.332	451.606	1,24	8,23	5.038.926
PREVIDÊNCIA SOCIAL	180.307.476	180.307.476	91.304.648	13.440.746	36,86	7,45	166.866.730
Representação Judicial e Extrajudicial	10.559	10.559	0	0	0,00	0,00	10.559
Planejamento e Orçamento	2.864	2.864	190	181	0,00	6,32	2.683
Administração Geral	2.331.518	2.331.518	142.603	137.638	0,38	5,90	2.193.880
Normatização e Fiscalização	40.020	40.020	0	0	0,00	0,00	40.020
Tecnologia da Informação	450.957	450.957	0	0	0,00	0,00	450.957
Formação de Recursos Humanos	19.925	19.925	0	0	0,00	0,00	19.925
Administração de Receitas	10.234	10.234	0	0	0,00	0,00	10.234
Comunicação Social	5.200	5.200	0	0	0,00	0,00	5.200
Cooperação Internacional	379	379	0	0	0,00	0,00	379
Previdência Básica	135.899.630	135.899.630	67.602.895	10.088.235	27,67	7,42	125.811.395
Previdência do Regime Estatutário	40.427.326	40.427.326	22.638.807	3.051.590	8,37	7,55	37.375.736
Previdência Complementar	3.597	3.597	0	0	0,00	0,00	3.597
Previdência Especial	866.401	866.401	822.537	154.986	0,43	17,89	711.415
Atenção Básica	111.739	111.739	0	0	0,00	0,00	111.739
Alimentação e Nutrição	69.274	69.274	67.404	5.525	0,02	7,98	63.749
Proteção e Benefícios ao Trabalhador	31.279	31.279	30.200	2.582	0,01	8,25	28.697
Educação Infantil	9.784	9.784	12	9	0,00	0,09	9.775

FONTE: SIAFI - STN/CONT/GEINC

Continua (6/17)



GOVERNO FEDERAL
RELATÓRIO RESUMIDO DA EXECUÇÃO ORÇAMENTÁRIA
DEMONSTRATIVO DA EXECUÇÃO DAS DESPESAS POR FUNÇÃO/SUBFUNÇÃO
ORÇAMENTOS FISCAL E DA SEGURIDADE SOCIAL
JANEIRO DE 2005

LRF, Art. 52, inciso II, alínea "c" - Anexo II

R\$ milhares

FUNÇÃO/SUBFUNÇÃO	DOTAÇÃO INICIAL	DOTAÇÃO ATUALIZADA (a)	DESPESAS EMPENHADAS		DESPESAS LIQUIDADAS		SALDO (a-e)
			Até o Bimestre (c)	Até o Bimestre (e)	% (e/total e)	% (e/a)	
Desenvolvimento Científico	1.527	1.527	0	0	0,00	0,00	1.527
Normalização e Qualidade	14.763	14.763	0	0	0,00	0,00	14.763
Transferências	500	500	0	0	0,00	0,00	500
SAÚDE	36.684.559	36.684.559	4.652.884	2.167.356	5,94	5,91	34.517.203
Planejamento e Orçamento	8.106	8.106	0	0	0,00	0,00	8.106
Administração Geral	4.196.654	4.196.654	1.131.916	216.085	0,59	5,15	3.980.569
Controle Interno	5.510	5.510	65	0	0,00	0,00	5.510
Normatização e Fiscalização	20.855	20.855	27	4	0,00	0,02	20.851
Tecnologia da Informação	184.927	184.927	0	0	0,00	0,00	184.927
Formação de Recursos Humanos	186.101	186.101	7.856	2.335	0,01	1,25	183.766
Comunicação Social	104.789	104.789	0	0	0,00	0,00	104.789
Informação e Inteligência	92.186	92.186	94	0	0,00	0,00	92.186
Cooperação Internacional	63.700	63.700	0	0	0,00	0,00	63.700
Previdência Complementar	6.509	6.509	2.551	196	0,00	3,01	6.313
Atenção Básica	5.889.807	5.889.807	594.465	386.626	1,06	6,56	5.503.181
Assistência Hospitalar e Ambulatorial	17.792.705	17.792.705	2.674.492	1.384.734	3,80	7,78	16.407.971
Suporte Profilático e Terapêutico	3.198.265	3.198.265	63.561	49.518	0,14	1,55	3.148.747
Vigilância Sanitária	210.903	210.903	2.400	2.269	0,01	1,08	208.634
Vigilância Epidemiológica	2.023.671	2.023.671	62.249	61.954	0,17	3,06	1.961.717
Alimentação e Nutrição	197.803	197.803	82.186	58.006	0,16	29,33	139.797
Proteção e Benefícios ao Trabalhador	70.964	70.964	26.159	4.330	0,01	6,10	66.634
Ensino Superior	105.704	105.704	1.287	0	0,00	0,00	105.704
Educação Infantil	15.742	15.742	369	300	0,00	1,91	15.442
Direitos Individuais, Coletivos e Difusos	9.920	9.920	0	0	0,00	0,00	9.920
Assistência aos Povos Indígenas	4.285	4.285	0	0	0,00	0,00	4.285
Saneamento Básico Rural	87.540	87.540	0	0	0,00	0,00	87.540
Saneamento Básico Urbano	826.392	826.392	0	0	0,00	0,00	826.392
Preservação e Conservação Ambiental	4.414	4.414	0	0	0,00	0,00	4.414
Desenvolvimento Científico	164.087	164.087	985	589	0,00	0,36	163.498
Desenvolvimento Tecnológico e Engenharia	58.398	58.398	0	0	0,00	0,00	58.398
Difusão do Conhecimento Científico e Tecnológico	22.118	22.118	419	354	0,00	1,60	21.764
Transferências	1.129.504	1.129.504	0	0	0,00	0,00	1.129.504
Outros Encargos Especiais	3.000	3.000	1.803	56	0,00	1,87	2.944
TRABALHO	12.149.850	12.149.850	8.853.413	534.507	1,47	4,40	11.615.343
Planejamento e Orçamento	150	150	0	0	0,00	0,00	150
Administração Geral	857.251	857.251	569.937	38.062	0,10	4,44	819.189

FONTE: SIAFI - STN/CCONT/GEINC

Continua (7/17)



GOVERNO FEDERAL
RELATÓRIO RESUMIDO DA EXECUÇÃO ORÇAMENTÁRIA
DEMONSTRATIVO DA EXECUÇÃO DAS DESPESAS POR FUNÇÃO/SUBFUNÇÃO
ORÇAMENTOS FISCAL E DA SEGURIDADE SOCIAL
JANEIRO DE 2005

LRF, Art. 52, inciso II, alínea "c" - Anexo II

R\$ milhares

FUNÇÃO/SUBFUNÇÃO	DOTAÇÃO INICIAL	DOTAÇÃO ATUALIZADA (a)	DESPESAS EMPENHADAS		DESPESAS LIQUIDADAS		SALDO (a-e)
			Até o Bimestre (c)	Até o Bimestre (e)	% (e/total e)	% (e/a)	
Administração Financeira	88.192	88.192	0	0	0,00	0,00	88.192
Normatização e Fiscalização	21.036	21.036	0	0	0,00	0,00	21.036
Tecnologia da Informação	92.500	92.500	0	0	0,00	0,00	92.500
Formação de Recursos Humanos	5.490	5.490	0	0	0,00	0,00	5.490
Comunicação Social	5.583	5.583	0	0	0,00	0,00	5.583
Cooperação Internacional	117	117	0	0	0,00	0,00	117
Atenção Básica	13.367	13.367	0	0	0,00	0,00	13.367
Alimentação e Nutrição	12.381	12.381	12.381	917	0,00	7,41	11.464
Proteção e Benefícios ao Trabalhador	10.636.866	10.636.866	8.271.095	495.528	1,36	4,66	10.141.338
Relações de Trabalho	7.513	7.513	0	0	0,00	0,00	7.513
Empregabilidade	381.853	381.853	0	0	0,00	0,00	381.853
Fomento ao Trabalho	13.745	13.745	0	0	0,00	0,00	13.745
Educação Infantil	1.542	1.542	0	0	0,00	0,00	1.542
Direitos Individuais, Coletivos e Difusos	1.842	1.842	0	0	0,00	0,00	1.842
Desenvolvimento Científico	7.595	7.595	0	0	0,00	0,00	7.595
Difusão do Conhecimento Científico e Tecnológico	979	979	0	0	0,00	0,00	979
Normalização e Qualidade	934	934	0	0	0,00	0,00	934
Transferências	907	907	0	0	0,00	0,00	907
Outros Encargos Especiais	7	7	0	0	0,00	0,00	7
EDUCAÇÃO	17.309.503	17.309.503	7.335.574	632.116	1,73	3,65	16.677.387
Planejamento e Orçamento	474.227	474.227	0	0	0,00	0,00	474.227
Administração Geral	332.916	332.916	72.042	8.597	0,02	2,58	324.319
Administração Financeira	63.050	63.050	0	0	0,00	0,00	63.050
Tecnologia da Informação	128.857	128.857	0	0	0,00	0,00	128.857
Formação de Recursos Humanos	78.831	78.831	82	0	0,00	0,00	78.831
Administração de Receitas	22.000	22.000	0	0	0,00	0,00	22.000
Comunicação Social	12.150	12.150	0	0	0,00	0,00	12.150
Cooperação Internacional	14.115	14.115	0	0	0,00	0,00	14.115
Assistência a Criança e ao Adolescente	2.923	2.923	0	0	0,00	0,00	2.923
Atenção Básica	12.673	12.673	161	3	0,00	0,02	12.670
Assistência Hospitalar e Ambulatorial	326.874	326.874	208.116	22.762	0,06	6,96	304.112
Suporte Profilático e Terapêutico	1.501	1.501	0	0	0,00	0,00	1.501
Alimentação e Nutrição	1.425.431	1.425.431	257.128	21.248	0,06	1,49	1.404.183
Proteção e Benefícios ao Trabalhador	100.133	100.133	91.578	7.071	0,02	7,06	93.062
Ensino Fundamental	1.320.512	1.320.512	8.251	2	0,00	0,00	1.320.510
Ensino Médio	289.587	289.587	66.740	4.058	0,01	1,40	285.529

FONTE: SIAFI - STN/CCONT/GEINC

Continua (8/17)



GOVERNO FEDERAL
RELATÓRIO RESUMIDO DA EXECUÇÃO ORÇAMENTÁRIA
DEMONSTRATIVO DA EXECUÇÃO DAS DESPESAS POR FUNÇÃO/SUBFUNÇÃO
ORÇAMENTOS FISCAL E DA SEGURIDADE SOCIAL
JANEIRO DE 2005

LRF, Art. 52, inciso II, alínea "c" - Anexo II

R\$ milhares

FUNÇÃO/SUBFUNÇÃO	DOTAÇÃO INICIAL	DOTAÇÃO ATUALIZADA (a)	DESPESAS EMPENHADAS		DESPESAS LIQUIDADAS		SALDO (a-e)
			Até o Bimestre (c)	Até o Bimestre (e)	% (e/total e)	% (e/a)	
Ensino Profissional	1.096.392	1.096.392	449.484	50.667	0,14	4,62	1.045.725
Ensino Superior	8.857.250	8.857.250	5.414.929	515.510	1,41	5,82	8.341.740
Educação Infantil	53.244	53.244	12.328	937	0,00	1,76	52.307
Educação de Jovens e Adultos	631.850	631.850	0	0	0,00	0,00	631.850
Educação Especial	71.479	71.479	16.928	1.256	0,00	1,76	70.223
Patrimônio Histórico, Artístico e Arqueológico	540	540	0	0	0,00	0,00	540
Difusão Cultural	50.324	50.324	0	0	0,00	0,00	50.324
Direitos Individuais, Coletivos e Difusos	24.069	24.069	0	0	0,00	0,00	24.069
Desenvolvimento Científico	66.409	66.409	0	5	0,00	0,01	66.404
Desenvolvimento Tecnológico e Engenharia	1.324	1.324	0	0	0,00	0,00	1.324
Difusão do Conhecimento Científico e Tecnológico	78.020	78.020	4	0	0,00	0,00	78.020
Lazer	28.605	28.605	0	0	0,00	0,00	28.605
Outros Encargos Especiais	1.744.217	1.744.217	737.803	0	0,00	0,00	1.744.217
CULTURA	584.668	584.668	90.173	7.976	0,02	1,36	576.692
Planejamento e Orçamento	7.258	7.258	0	0	0,00	0,00	7.258
Administração Geral	171.305	171.305	87.393	7.277	0,02	4,25	164.028
Normatização e Fiscalização	2.360	2.360	0	0	0,00	0,00	2.360
Formação de Recursos Humanos	9.492	9.492	0	0	0,00	0,00	9.492
Comunicação Social	190	190	0	0	0,00	0,00	190
Cooperação Internacional	796	796	0	0	0,00	0,00	796
Atenção Básica	5.874	5.874	0	0	0,00	0,00	5.874
Alimentação e Nutrição	4.216	4.216	1.764	426	0,00	10,10	3.790
Proteção e Benefícios ao Trabalhador	2.392	2.392	953	264	0,00	11,04	2.128
Educação Infantil	434	434	63	9	0,00	2,07	425
Patrimônio Histórico, Artístico e Arqueológico	100.417	100.417	0	0	0,00	0,00	100.417
Difusão Cultural	274.575	274.575	0	0	0,00	0,00	274.575
Direitos Individuais, Coletivos e Difusos	127	127	0	0	0,00	0,00	127
Produção Industrial	4.642	4.642	0	0	0,00	0,00	4.642
Promoção Comercial	560	560	0	0	0,00	0,00	560
Transferências	30	30	0	0	0,00	0,00	30
DIREITOS DA CIDADANIA	1.047.376	1.047.376	117.640	8.929	0,02	0,85	1.038.447
Administração Geral	235.793	235.793	109.246	8.274	0,02	3,51	227.519
Normatização e Fiscalização	6.118	6.118	0	0	0,00	0,00	6.118
Tecnologia da Informação	1.710	1.710	0	0	0,00	0,00	1.710
Formação de Recursos Humanos	20.140	20.140	0	0	0,00	0,00	20.140
Comunicação Social	5.890	5.890	0	0	0,00	0,00	5.890

FONTE: SIAFI - STN/CCONT/GEINC

Continua (9/17)

Continuação

GOVERNO FEDERAL
 RELATÓRIO RESUMIDO DA EXECUÇÃO ORÇAMENTÁRIA
DEMONSTRATIVO DA EXECUÇÃO DAS DESPESAS POR FUNÇÃO/SUBFUNÇÃO
 ORÇAMENTOS FISCAL E DA SEGURIDADE SOCIAL
 JANEIRO DE 2005

LRF, Art. 52, inciso II, alínea "c" - Anexo II

R\$ milhares

FUNÇÃO/SUBFUNÇÃO	DOTAÇÃO INICIAL	DOTAÇÃO ATUALIZADA (a)	DESPESAS EMPENHADAS		DESPESAS LIQUIDADAS		SALDO (a-e)
			Até o Bimestre (c)	Até o Bimestre (e)	% (e/total e)	% (e/a)	
Assistência ao Idoso	2.175	2.175	0	0	0,00	0,00	2.175
Assistência ao Portador de Deficiência	200	200	0	0	0,00	0,00	200
Assistência a Criança e ao Adolescente	86.872	86.872	0	0	0,00	0,00	86.872
Assistência Comunitária	6.029	6.029	0	0	0,00	0,00	6.029
Atenção Básica	6.036	6.036	29	0	0,00	0,00	6.036
Alimentação e Nutrição	7.329	7.329	7.140	561	0,00	7,65	6.768
Proteção e Benefícios ao Trabalhador	3.128	3.128	1.201	86	0,00	2,75	3.042
Educação Infantil	1.515	1.515	24	8	0,00	0,53	1.507
Educação de Jovens e Adultos	284.734	284.734	0	0	0,00	0,00	284.734
Custódia e Reintegração Social	251.953	251.953	0	0	0,00	0,00	251.953
Direitos Individuais, Coletivos e Difusos	56.806	56.806	0	0	0,00	0,00	56.806
Assistência aos Povos Indígenas	64.543	64.543	0	0	0,00	0,00	64.543
Preservação e Conservação Ambiental	250	250	0	0	0,00	0,00	250
Desenvolvimento Científico	1.255	1.255	0	0	0,00	0,00	1.255
Transferências	4.650	4.650	0	0	0,00	0,00	4.650
Outros Encargos Especiais	250	250	0	0	0,00	0,00	250
URBANISMO	2.678.404	2.678.404	178.701	18.568	0,05	0,69	2.659.836
Planejamento e Orçamento	21.874	21.874	0	0	0,00	0,00	21.874
Administração Geral	59.731	59.731	10.268	981	0,00	1,64	58.750
Normatização e Fiscalização	439	439	0	0	0,00	0,00	439
Tecnologia da Informação	43.973	43.973	0	0	0,00	0,00	43.973
Formação de Recursos Humanos	6.355	6.355	0	0	0,00	0,00	6.355
Comunicação Social	19.177	19.177	0	0	0,00	0,00	19.177
Previdência Complementar	4.935	4.935	4.935	271	0,00	5,49	4.664
Atenção Básica	8.526	8.526	392	270	0,00	3,17	8.256
Alimentação e Nutrição	17.188	17.188	1.658	667	0,00	3,88	16.521
Proteção e Benefícios ao Trabalhador	2.578	2.578	784	130	0,00	5,04	2.448
Educação Infantil	999	999	83	60	0,00	6,01	939
Infra-Estrutura Urbana	1.730.986	1.730.986	0	0	0,00	0,00	1.730.986
Serviços Urbanos	19.227	19.227	0	0	0,00	0,00	19.227
Transportes Coletivos Urbanos	715.376	715.376	160.581	16.189	0,04	2,26	699.187
Habitação Urbana	26.790	26.790	0	0	0,00	0,00	26.790
Saneamento Básico Urbano	250	250	0	0	0,00	0,00	250
HABITAÇÃO	721.556	721.556	0	0	0,00	0,00	721.556
Administração Geral	621	621	0	0	0,00	0,00	621
Tecnologia da Informação	300	300	0	0	0,00	0,00	300

FONTE: SIAFI - STN/CCONT/GEINC

Continua (10/17)



GOVERNO FEDERAL
RELATÓRIO RESUMIDO DA EXECUÇÃO ORÇAMENTÁRIA
DEMONSTRATIVO DA EXECUÇÃO DAS DESPESAS POR FUNÇÃO/SUBFUNÇÃO
ORÇAMENTOS FISCAL E DA SEGURIDADE SOCIAL
JANEIRO DE 2005

LRF, Art. 52, inciso II, alínea "c" - Anexo II

R\$ milhares

FUNÇÃO/SUBFUNÇÃO	DOTAÇÃO INICIAL	DOTAÇÃO ATUALIZADA (a)	DESPESAS EMPENHADAS		DESPESAS LIQUIDADAS		SALDO (a-e)
			Até o Bimestre (c)	Até o Bimestre (e)	% (e/total e)	% (e/a)	
Cooperação Internacional	200	200	0	0	0,00	0,00	200
Infra-Estrutura Urbana	60.150	60.150	0	0	0,00	0,00	60.150
Serviços Urbanos	200	200	0	0	0,00	0,00	200
Habituação Urbana	209.645	209.645	0	0	0,00	0,00	209.645
Normalização e Qualidade	440	440	0	0	0,00	0,00	440
Outros Encargos Especiais	450.000	450.000	0	0	0,00	0,00	450.000
SANEAMENTO	196.657	196.657	0	0	0,00	0,00	196.657
Saneamento Básico Urbano	196.657	196.657	0	0	0,00	0,00	196.657
GESTÃO AMBIENTAL	2.512.080	2.512.080	419.878	34.330	0,09	1,37	2.477.750
Planejamento e Orçamento	11.279	11.279	0	0	0,00	0,00	11.279
Administração Geral	672.581	672.581	409.904	32.994	0,09	4,91	639.587
Normatização e Fiscalização	30.519	30.519	0	0	0,00	0,00	30.519
Tecnologia da Informação	15.289	15.289	0	0	0,00	0,00	15.289
Ordenamento Territorial	2.872	2.872	0	0	0,00	0,00	2.872
Formação de Recursos Humanos	19.741	19.741	0	0	0,00	0,00	19.741
Comunicação Social	3.389	3.389	0	0	0,00	0,00	3.389
Policimento	1.052	1.052	0	0	0,00	0,00	1.052
Cooperação Internacional	4.674	4.674	0	0	0,00	0,00	4.674
Atenção Básica	11.359	11.359	0	0	0,00	0,00	11.359
Alimentação e Nutrição	9.303	9.303	8.363	1.178	0,00	12,66	8.125
Proteção e Benefícios ao Trabalhador	1.960	1.960	1.505	75	0,00	3,83	1.885
Fomento ao Trabalho	215	215	0	0	0,00	0,00	215
Educação Infantil	1.568	1.568	106	83	0,00	5,29	1.485
Patrimônio Histórico, Artístico e Arqueológico	2.035	2.035	0	0	0,00	0,00	2.035
Difusão Cultural	2.217	2.217	0	0	0,00	0,00	2.217
Assistência aos Povos Indígenas	300	300	0	0	0,00	0,00	300
Saneamento Básico Rural	6.287	6.287	0	0	0,00	0,00	6.287
Saneamento Básico Urbano	3.496	3.496	0	0	0,00	0,00	3.496
Preservação e Conservação Ambiental	220.565	220.565	0	0	0,00	0,00	220.565
Controle Ambiental	72.306	72.306	0	0	0,00	0,00	72.306
Recuperação de Áreas Degradadas	21.760	21.760	0	0	0,00	0,00	21.760
Recursos Hídricos	1.333.134	1.333.134	0	0	0,00	0,00	1.333.134
Desenvolvimento Científico	1.274	1.274	0	0	0,00	0,00	1.274
Desenvolvimento Tecnológico e Engenharia	195	195	0	0	0,00	0,00	195
Difusão do Conhecimento Científico e Tecnológico	6.694	6.694	0	0	0,00	0,00	6.694
Promoção da Produção Vegetal	7.812	7.812	0	0	0,00	0,00	7.812

FONTE: SIAFI - STN/CCONT/GEINC

Continua (11/17)



GOVERNO FEDERAL
RELATÓRIO RESUMIDO DA EXECUÇÃO ORÇAMENTÁRIA
DEMONSTRATIVO DA EXECUÇÃO DAS DESPESAS POR FUNÇÃO/SUBFUNÇÃO
ORÇAMENTOS FISCAL E DA SEGURIDADE SOCIAL
JANEIRO DE 2005

LRF, Art. 52, inciso II, alínea "c" - Anexo II

R\$ milhares

FUNÇÃO/SUBFUNÇÃO	DOTAÇÃO INICIAL	DOTAÇÃO ATUALIZADA (a)	DESPESAS EMPENHADAS		DESPESAS LIQUIDADAS		SALDO (a-e)
			Até o Bimestre (c)	Até o Bimestre (e)	% (e/total e)	% (e/a)	
Extensão Rural	1.268	1.268	0	0	0,00	0,00	1.268
Reforma Agrária	43.750	43.750	0	0	0,00	0,00	43.750
Turismo	3.186	3.186	0	0	0,00	0,00	3.186
CIÊNCIA E TECNOLOGIA	3.867.239	3.867.239	334.235	55.278	0,15	1,43	3.811.961
Planejamento e Orçamento	6.332	6.332	0	0	0,00	0,00	6.332
Administração Geral	752.536	752.536	257.538	45.654	0,13	6,07	706.882
Normatização e Fiscalização	5.308	5.308	0	0	0,00	0,00	5.308
Tecnologia da Informação	41.294	41.294	0	0	0,00	0,00	41.294
Formação de Recursos Humanos	76.497	76.497	0	0	0,00	0,00	76.497
Comunicação Social	4.850	4.850	0	0	0,00	0,00	4.850
Defesa Civil	637	637	0	0	0,00	0,00	637
Cooperação Internacional	14.356	14.356	0	0	0,00	0,00	14.356
Previdência Complementar	5.327	5.327	5.327	525	0,00	9,86	4.802
Atenção Básica	21.776	21.776	9.933	614	0,00	2,82	21.162
Suporte Profilático e Terapêutico	40.123	40.123	0	0	0,00	0,00	40.123
Alimentação e Nutrição	21.835	21.835	13.833	1.194	0,00	5,47	20.641
Proteção e Benefícios ao Trabalhador	15.868	15.868	4.844	298	0,00	1,88	15.570
Educação Infantil	1.594	1.594	963	42	0,00	2,63	1.552
Infra-Estrutura Urbana	120	120	0	0	0,00	0,00	120
Controle Ambiental	6.729	6.729	0	0	0,00	0,00	6.729
Meteorologia	1.050	1.050	0	0	0,00	0,00	1.050
Desenvolvimento Científico	411.886	411.886	15	11	0,00	0,00	411.875
Desenvolvimento Tecnológico e Engenharia	953.224	953.224	104	0	0,00	0,00	953.224
Difusão do Conhecimento Científico e Tecnológico	406.394	406.394	0	0	0,00	0,00	406.394
Produção Industrial	400.458	400.458	7.862	5.650	0,02	1,41	394.808
Mineração	25.560	25.560	42	10	0,00	0,04	25.550
Normalização e Qualidade	1.392	1.392	0	0	0,00	0,00	1.392
Transferências	652.093	652.093	33.774	1.280	0,00	0,20	650.813
AGRICULTURA	11.729.716	11.729.716	2.741.303	195.274	0,54	1,66	11.534.442
Administração Geral	1.589.044	1.589.044	609.257	106.003	0,29	6,67	1.483.041
Normatização e Fiscalização	47.754	47.754	56	23	0,00	0,05	47.731
Tecnologia da Informação	41.700	41.700	0	0	0,00	0,00	41.700
Ordenamento Territorial	4.850	4.850	0	0	0,00	0,00	4.850
Formação de Recursos Humanos	31.766	31.766	2	1	0,00	0,00	31.765
Comunicação Social	11.600	11.600	0	0	0,00	0,00	11.600
Cooperação Internacional	29.514	29.514	0	0	0,00	0,00	29.514

FONTE: SIAFI - STN/CCONT/GEINC

Continua (12/17)



GOVERNO FEDERAL
RELATÓRIO RESUMIDO DA EXECUÇÃO ORÇAMENTÁRIA
DEMONSTRATIVO DA EXECUÇÃO DAS DESPESAS POR FUNÇÃO/SUBFUNÇÃO
ORÇAMENTOS FISCAL E DA SEGURIDADE SOCIAL
JANEIRO DE 2005

LRF, Art. 52, inciso II, alínea "c" - Anexo II

R\$ milhares

FUNÇÃO/SUBFUNÇÃO	DOTAÇÃO INICIAL	DOTAÇÃO ATUALIZADA (a)	DESPESAS EMPENHADAS		DESPESAS LIQUIDADAS		SALDO (a-e)
			Até o Bimestre (c)	Até o Bimestre (e)	% (e/total e)	% (e/a)	
Previdência Complementar	68.640	68.640	48.217	4.430	0,01	6,45	64.210
Atenção Básica	61.161	61.161	484	215	0,00	0,35	60.946
Alimentação e Nutrição	55.945	55.945	4.171	3.964	0,01	7,09	51.981
Proteção e Benefícios ao Trabalhador	13.570	13.570	1.093	1.060	0,00	7,81	12.510
Ensino Profissional	1.200	1.200	0	0	0,00	0,00	1.200
Educação Infantil	4.417	4.417	127	124	0,00	2,81	4.293
Preservação e Conservação Ambiental	1.150	1.150	0	0	0,00	0,00	1.150
Meteorologia	1.400	1.400	0	0	0,00	0,00	1.400
Desenvolvimento Científico	1.800	1.800	0	0	0,00	0,00	1.800
Desenvolvimento Tecnológico e Engenharia	161.308	161.308	1.448	1.143	0,00	0,71	160.165
Difusão do Conhecimento Científico e Tecnológico	19.209	19.209	0	0	0,00	0,00	19.209
Promoção da Produção Vegetal	1.268.153	1.268.153	0	0	0,00	0,00	1.268.153
Promoção da Produção Animal	21.712	21.712	0	0	0,00	0,00	21.712
Defesa Sanitária Vegetal	18.270	18.270	0	0	0,00	0,00	18.270
Defesa Sanitária Animal	97.994	97.994	0	0	0,00	0,00	97.994
Abastecimento	2.054.082	2.054.082	8.453	8.983	0,02	0,44	2.045.099
Extensão Rural	283.353	283.353	0	0	0,00	0,00	283.353
Irrigação	386.525	386.525	0	0	0,00	0,00	386.525
Normalização e Qualidade	2.610	2.610	0	0	0,00	0,00	2.610
Promoção Comercial	5.203	5.203	0	0	0,00	0,00	5.203
Comercialização	200	200	0	0	0,00	0,00	200
Serviços Financeiros	500	500	0	0	0,00	0,00	500
Energia Elétrica	6.430	6.430	0	0	0,00	0,00	6.430
Transferências	22.500	22.500	0	0	0,00	0,00	22.500
Outros Encargos Especiais	5.416.156	5.416.156	2.067.995	69.328	0,19	1,28	5.346.828
ORGANIZAÇÃO AGRÁRIA	4.024.094	4.024.094	187.258	19.368	0,05	0,48	4.004.726
Planejamento e Orçamento	7.251	7.251	0	0	0,00	0,00	7.251
Administração Geral	352.539	352.539	183.908	18.188	0,05	5,16	334.351
Normatização e Fiscalização	55.096	55.096	0	0	0,00	0,00	55.096
Tecnologia da Informação	7.793	7.793	0	0	0,00	0,00	7.793
Ordenamento Territorial	153.273	153.273	0	0	0,00	0,00	153.273
Formação de Recursos Humanos	177.231	177.231	1	0	0,00	0,00	177.231
Comunicação Social	8.336	8.336	0	0	0,00	0,00	8.336
Informação e Inteligência	694	694	0	0	0,00	0,00	694
Atenção Básica	14.624	14.624	1.734	0	0,00	0,00	14.624
Alimentação e Nutrição	11.297	11.297	1.042	782	0,00	6,92	10.515

FONTE: SIAFI - STN/CCONT/GEINC

Continua (13/17)



GOVERNO FEDERAL
RELATÓRIO RESUMIDO DA EXECUÇÃO ORÇAMENTÁRIA
DEMONSTRATIVO DA EXECUÇÃO DAS DESPESAS POR FUNÇÃO/SUBFUNÇÃO
ORÇAMENTOS FISCAL E DA SEGURIDADE SOCIAL
JANEIRO DE 2005

LRF, Art. 52, inciso II, alínea "c" - Anexo II

R\$ milhares

FUNÇÃO/SUBFUNÇÃO	DOTAÇÃO INICIAL	DOTAÇÃO ATUALIZADA (a)	DESPESAS EMPENHADAS		DESPESAS LIQUIDADAS		SALDO (a-e)
			Até o Bimestre (c)	Até o Bimestre (e)	% (e/total e)	% (e/a)	
Proteção e Benefícios ao Trabalhador	6.146	6.146	434	398	0,00	6,48	5.748
Ensino Profissional	16.994	16.994	0	0	0,00	0,00	16.994
Ensino Superior	9.117	9.117	0	0	0,00	0,00	9.117
Educação Infantil	1.194	1.194	53	0	0,00	0,00	1.194
Educação de Jovens e Adultos	14.565	14.565	0	0	0,00	0,00	14.565
Direitos Individuais, Coletivos e Difusos	1.000	1.000	0	0	0,00	0,00	1.000
Desenvolvimento Tecnológico e Engenharia	2.500	2.500	0	0	0,00	0,00	2.500
Promoção da Produção Vegetal	1.060	1.060	0	0	0,00	0,00	1.060
Extensão Rural	59.783	59.783	0	0	0,00	0,00	59.783
Reforma Agrária	1.168.847	1.168.847	86	0	0,00	0,00	1.168.847
Promoção Comercial	25.154	25.154	0	0	0,00	0,00	25.154
Outros Encargos Especiais	1.929.600	1.929.600	0	0	0,00	0,00	1.929.600
INDÚSTRIA	1.482.399	1.482.399	139.859	31.449	0,09	2,12	1.450.950
Administração Geral	457.866	457.866	116.587	30.246	0,08	6,61	427.620
Normatização e Fiscalização	2.429	2.429	0	0	0,00	0,00	2.429
Tecnologia da Informação	29.925	29.925	0	0	0,00	0,00	29.925
Formação de Recursos Humanos	7.646	7.646	0	0	0,00	0,00	7.646
Administração de Concessões	1.176	1.176	0	0	0,00	0,00	1.176
Comunicação Social	1.833	1.833	0	0	0,00	0,00	1.833
Cooperação Internacional	2.622	2.622	0	0	0,00	0,00	2.622
Previdência Complementar	13.168	13.168	13.168	206	0,00	1,56	12.962
Atenção Básica	11.400	11.400	15	13	0,00	0,11	11.387
Alimentação e Nutrição	10.119	10.119	1.232	803	0,00	7,94	9.316
Proteção e Benefícios ao Trabalhador	4.005	4.005	280	164	0,00	4,09	3.841
Educação Infantil	1.178	1.178	50	17	0,00	1,44	1.161
Patrimônio Histórico, Artístico e Arqueológico	110	110	0	0	0,00	0,00	110
Desenvolvimento Tecnológico e Engenharia	13.790	13.790	0	0	0,00	0,00	13.790
Difusão do Conhecimento Científico e Tecnológico	3.955	3.955	0	0	0,00	0,00	3.955
Extensão Rural	500	500	0	0	0,00	0,00	500
Reforma Agrária	2.927	2.927	0	0	0,00	0,00	2.927
Promoção Industrial	46.093	46.093	0	0	0,00	0,00	46.093
Produção Industrial	1.520	1.520	0	0	0,00	0,00	1.520
Mineração	61.430	61.430	0	0	0,00	0,00	61.430
Propriedade Industrial	9.966	9.966	0	0	0,00	0,00	9.966
Normalização e Qualidade	189.065	189.065	8.527	0	0,00	0,00	189.065
Promoção Comercial	6.921	6.921	0	0	0,00	0,00	6.921

FONTE: SIAFI - STN/CCONT/GEINC

Continua (14/17)



GOVERNO FEDERAL
RELATÓRIO RESUMIDO DA EXECUÇÃO ORÇAMENTÁRIA
DEMONSTRATIVO DA EXECUÇÃO DAS DESPESAS POR FUNÇÃO/SUBFUNÇÃO
ORÇAMENTOS FISCAL E DA SEGURIDADE SOCIAL
JANEIRO DE 2005

LRF, Art. 52, inciso II, alínea "c" - Anexo II

R\$ milhares

FUNÇÃO/SUBFUNÇÃO	DOTAÇÃO INICIAL	DOTAÇÃO ATUALIZADA (a)	DESPESAS EMPENHADAS		DESPESAS LIQUIDADAS		SALDO (a-e)
			Até o Bimestre (c)	Até o Bimestre (e)	% (e/total e)	% (e/a)	
Comércio Exterior	15.602	15.602	0	0	0,00	0,00	15.602
Serviços Financeiros	113	113	0	0	0,00	0,00	113
Transferências	1.650	1.650	0	0	0,00	0,00	1.650
Outros Encargos Especiais	585.390	585.390	0	0	0,00	0,00	585.390
COMÉRCIO E SERVIÇOS	3.879.897	3.879.897	51.497	1.114	0,00	0,03	3.878.783
Planejamento e Orçamento	6.070	6.070	0	0	0,00	0,00	6.070
Administração Geral	53.072	53.072	6.246	1.047	0,00	1,97	52.025
Normatização e Fiscalização	975	975	0	0	0,00	0,00	975
Tecnologia da Informação	8.084	8.084	0	0	0,00	0,00	8.084
Formação de Recursos Humanos	9.528	9.528	0	0	0,00	0,00	9.528
Comunicação Social	1.250	1.250	0	0	0,00	0,00	1.250
Cooperação Internacional	852	852	0	0	0,00	0,00	852
Atenção Básica	328	328	10	2	0,00	0,61	326
Alimentação e Nutrição	646	646	354	43	0,00	6,66	603
Proteção e Benefícios ao Trabalhador	393	393	240	20	0,00	5,09	373
Educação Infantil	75	75	20	2	0,00	2,67	73
Patrimônio Histórico, Artístico e Arqueológico	5.345	5.345	0	0	0,00	0,00	5.345
Desenvolvimento Científico	2.052	2.052	0	0	0,00	0,00	2.052
Promoção Industrial	586	586	0	0	0,00	0,00	586
Normalização e Qualidade	6.087	6.087	0	0	0,00	0,00	6.087
Promoção Comercial	33.980	33.980	0	0	0,00	0,00	33.980
Comercialização	400	400	0	0	0,00	0,00	400
Turismo	807.445	807.445	0	0	0,00	0,00	807.445
Outros Encargos Especiais	2.942.729	2.942.729	44.627	0	0,00	0,00	2.942.729
COMUNICAÇÕES	972.751	972.751	74.394	4.949	0,01	0,51	967.802
Planejamento e Orçamento	6.615	6.615	0	0	0,00	0,00	6.615
Administração Geral	334.998	334.998	59.750	4.533	0,01	1,35	330.465
Normatização e Fiscalização	88.148	88.148	1.374	18	0,00	0,02	88.130
Tecnologia da Informação	121.958	121.958	4.367	0	0,00	0,00	121.958
Formação de Recursos Humanos	27.947	27.947	487	112	0,00	0,40	27.835
Comunicação Social	18.801	18.801	0	0	0,00	0,00	18.801
Cooperação Internacional	5.664	5.664	0	0	0,00	0,00	5.664
Atenção Básica	40.214	40.214	5.990	0	0,00	0,00	40.214
Alimentação e Nutrição	4.202	4.202	1.781	202	0,00	4,81	4.000
Proteção e Benefícios ao Trabalhador	3.982	3.982	550	75	0,00	1,88	3.907
Educação Infantil	541	541	6	6	0,00	1,11	535

FONTE: SIAFI - STN/CCONT/GEINC

Continua (15/17)



GOVERNO FEDERAL
RELATÓRIO RESUMIDO DA EXECUÇÃO ORÇAMENTÁRIA
DEMONSTRATIVO DA EXECUÇÃO DAS DESPESAS POR FUNÇÃO/SUBFUNÇÃO
ORÇAMENTOS FISCAL E DA SEGURIDADE SOCIAL
JANEIRO DE 2005

LRF, Art. 52, inciso II, alínea "c" - Anexo II

R\$ milhares

FUNÇÃO/SUBFUNÇÃO	DOTAÇÃO INICIAL	DOTAÇÃO ATUALIZADA (a)	DESPESAS EMPENHADAS		DESPESAS LIQUIDADAS		SALDO (a-e)
			Até o Bimestre (c)	Até o Bimestre (e)	% (e/total e)	% (e/a)	
Desenvolvimento Tecnológico e Engenharia	160.376	160.376	0	0	0,00	0,00	160.376
Serviços Financeiros	850	850	0	0	0,00	0,00	850
Comunicações Postais	424	424	0	0	0,00	0,00	424
Telecomunicações	129.681	129.681	89	3	0,00	0,00	129.678
Outros Encargos Especiais	28.350	28.350	0	0	0,00	0,00	28.350
ENERGIA	766.260	766.260	80.180	3.620	0,01	0,47	762.640
Planejamento e Orçamento	128.358	128.358	0	0	0,00	0,00	128.358
Administração Geral	221.108	221.108	75.251	3.262	0,01	1,48	217.846
Normatização e Fiscalização	91.440	91.440	0	0	0,00	0,00	91.440
Formação de Recursos Humanos	13.310	13.310	0	0	0,00	0,00	13.310
Administração de Concessões	14.453	14.453	0	0	0,00	0,00	14.453
Comunicação Social	1.689	1.689	0	0	0,00	0,00	1.689
Cooperação Internacional	683	683	0	0	0,00	0,00	683
Atenção Básica	3.640	3.640	43	0	0,00	0,00	3.640
Alimentação e Nutrição	3.911	3.911	3.193	133	0,00	3,40	3.778
Proteção e Benefícios ao Trabalhador	2.051	2.051	1.502	60	0,00	2,93	1.991
Educação Infantil	537	537	11	7	0,00	1,30	530
Desenvolvimento Tecnológico e Engenharia	6.413	6.413	0	0	0,00	0,00	6.413
Normalização e Qualidade	22.176	22.176	0	0	0,00	0,00	22.176
Conservação de Energia	133	133	0	0	0,00	0,00	133
Energia Elétrica	106.238	106.238	180	158	0,00	0,15	106.080
Petróleo	20.120	20.120	0	0	0,00	0,00	20.120
Transferências	130.000	130.000	0	0	0,00	0,00	130.000
TRANSPORTE	8.186.589	8.186.589	83.547	14.248	0,04	0,17	8.172.341
Planejamento e Orçamento	29.190	29.190	0	0	0,00	0,00	29.190
Administração Geral	365.147	365.147	73.420	12.293	0,03	3,37	352.854
Normatização e Fiscalização	32.252	32.252	0	0	0,00	0,00	32.252
Tecnologia da Informação	9.940	9.940	0	0	0,00	0,00	9.940
Formação de Recursos Humanos	2.190	2.190	0	0	0,00	0,00	2.190
Administração de Concessões	9.801	9.801	0	0	0,00	0,00	9.801
Comunicação Social	5.620	5.620	0	0	0,00	0,00	5.620
Cooperação Internacional	335	335	0	0	0,00	0,00	335
Previdência Complementar	30	30	0	0	0,00	0,00	30
Atenção Básica	30.830	30.830	0	0	0,00	0,00	30.830
Alimentação e Nutrição	9.016	9.016	4.327	407	0,00	4,51	8.609
Proteção e Benefícios ao Trabalhador	5.813	5.813	2.569	264	0,00	4,54	5.549

FONTE: SIAFI - STN/CCONT/GEINC

Continua (16/17)



GOVERNO FEDERAL
RELATÓRIO RESUMIDO DA EXECUÇÃO ORÇAMENTÁRIA
DEMONSTRATIVO DA EXECUÇÃO DAS DESPESAS POR FUNÇÃO/SUBFUNÇÃO
ORÇAMENTOS FISCAL E DA SEGURIDADE SOCIAL
JANEIRO DE 2005

LRF, Art. 52, inciso II, alínea "c" - Anexo II

R\$ milhares

FUNÇÃO/SUBFUNÇÃO	DOTAÇÃO INICIAL	DOTAÇÃO ATUALIZADA (a)	DESPESAS EMPENHADAS		DESPESAS LIQUIDADAS		SALDO (a-e)
			Até o Bimestre (c)	Até o Bimestre (e)	% (e/total e)	% (e/a)	
Educação Infantil	1.107	1.107	0	0	0,00	0,00	1.107
Patrimônio Histórico, Artístico e Arqueológico	1.000	1.000	0	0	0,00	0,00	1.000
Controle Ambiental	41.529	41.529	0	0	0,00	0,00	41.529
Desenvolvimento Tecnológico e Engenharia	7.000	7.000	0	0	0,00	0,00	7.000
Promoção Industrial	984.143	984.143	0	0	0,00	0,00	984.143
Serviços Financeiros	14.760	14.760	0	0	0,00	0,00	14.760
Transporte Rodoviário	5.345.867	5.345.867	0	0	0,00	0,00	5.345.867
Transporte Ferroviário	176.681	176.681	0	0	0,00	0,00	176.681
Transporte Hidroviário	634.667	634.667	0	0	0,00	0,00	634.667
Transferências	30.000	30.000	0	0	0,00	0,00	30.000
Outros Encargos Especiais	449.671	449.671	3.231	1.284	0,00	0,29	448.387
DESPORTO E LAZER	631.348	631.348	6.567	653	0,00	0,10	630.695
Planejamento e Orçamento	3.285	3.285	0	0	0,00	0,00	3.285
Administração Geral	25.054	25.054	6.037	609	0,00	2,43	24.445
Tecnologia da Informação	200	200	0	0	0,00	0,00	200
Formação de Recursos Humanos	1.750	1.750	0	0	0,00	0,00	1.750
Comunicação Social	2.600	2.600	0	0	0,00	0,00	2.600
Atenção Básica	352	352	0	0	0,00	0,00	352
Alimentação e Nutrição	300	300	300	28	0,00	9,33	272
Proteção e Benefícios ao Trabalhador	190	190	190	12	0,00	6,32	178
Educação Infantil	40	40	40	4	0,00	10,00	36
Difusão do Conhecimento Científico e Tecnológico	420	420	0	0	0,00	0,00	420
Desporto de Rendimento	101.107	101.107	0	0	0,00	0,00	101.107
Desporto Comunitário	496.050	496.050	0	0	0,00	0,00	496.050
ENCARGOS ESPECIAIS	293.748.149	293.748.149	255.629.596	15.686.797	43,02	5,34	278.061.352
Serviços Financeiros	117.641	117.641	0	0	0,00	0,00	117.641
Serviço da Dívida Interna	139.653.386	139.653.386	140.810.925	6.147.148	16,86	4,40	133.506.238
Serviço da Dívida Externa	37.429.174	37.429.174	28.690.241	1.856.643	5,09	4,96	35.572.531
Transferências	87.483.826	87.483.826	72.418.946	6.642.052	18,22	7,59	80.841.774
Outros Encargos Especiais	29.064.122	29.064.122	13.709.484	1.040.954	2,86	3,58	28.023.168
RESERVA DE CONTINGÊNCIA	21.618.689	21.618.689	0	0	0,00	0,00	21.618.689
Reserva de Contingência	21.618.689	21.618.689	0	0	0,00	0,00	21.618.689
TOTAL	671.075.234	671.075.234	391.667.774	36.460.596	100,00	5,43	634.614.638

FONTE: SIAFI - STN/CCONT/GEINC

(17/17)

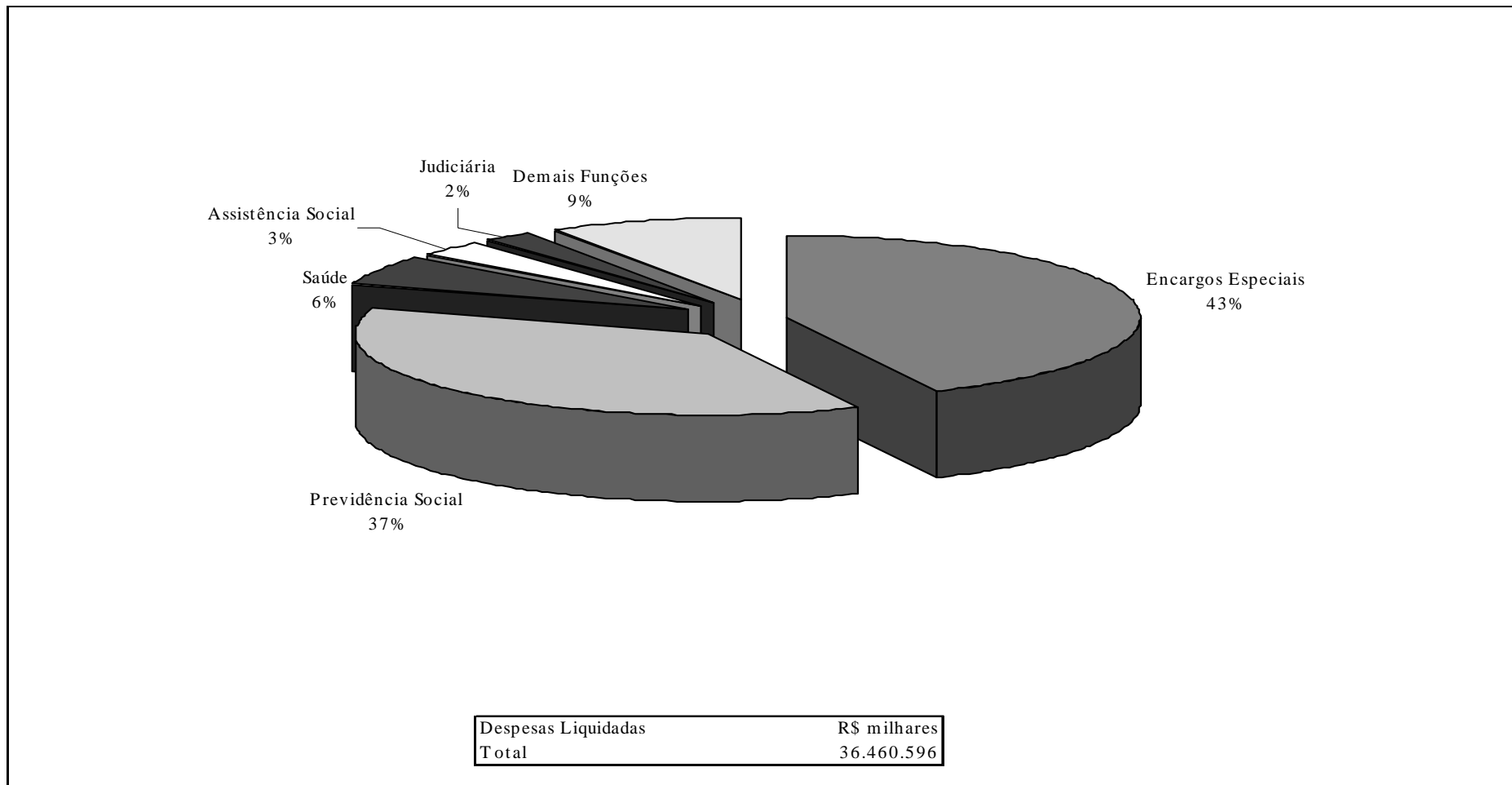
Notas:

a) Excetuados os valores do refinanciamento da Dívida Pública da União. Os valores de dotação demonstrados nas subfunções Refinanciamento da Dívida Interna e Refinanciamento da Dívida Externa referem-se a créditos ainda não detalhados nos elementos de despesa próprios de refinanciamento.

b) Eventual ocorrência de despesa realizada maior que a dotação da respectiva subfunção decorre de variação cambial.



GRÁFICO 2 - DESPESAS LIQUIDADAS DA UNIÃO POR FUNÇÃO
ORÇAMENTOS FISCAL E DA SEGURIDADE SOCIAL
JANEIRO DE 2005



FONTE: SIAFI - STN/CCONT/GEINC

Nota: Excetuados os valores do refinanciamento da Dívida Pública da União.

GOVERNO FEDERAL
RELATÓRIO RESUMIDO DA EXECUÇÃO ORÇAMENTÁRIA
DEMONSTRATIVO DA RECEITA CORRENTE LÍQUIDA
ORÇAMENTOS FISCAL E DA SEGURIDADE SOCIAL
FEVEREIRO/2004 A JANEIRO/ 2005

LR F, Art. 53, inciso I - Anexo III

ESPECIFICAÇÃO	EVOLUÇÃO DA RECEITA REALIZADA NOS ÚLTIMOS 12 MESES												TOTAL	PREVISÃO
	FEV/04	MAR/04	ABR/04	MAI/04	JUN/04	JUL/04	AGO/04	SET/04	OUT/04	NOV/04	DEZ/04	JAN/05	ÚLTIMOS	ATUALIZADA
													12 MESES	EXERCÍCIO ⁶
RECEITA CORRENTE (I)	32.207.733	34.544.513	37.309.704	34.787.411	35.702.926	39.586.913	37.110.850	36.232.209	39.709.497	36.382.261	49.454.387	44.576.418	457.604.822	514.206.446
Receita Tributária	10.018.423	11.346.892	12.173.344	9.365.082	8.934.455	10.188.363	9.384.219	10.692.165	10.168.168	8.820.951	15.295.677	13.354.787	129.742.526	147.418.884
Receita de Contribuições	18.907.894	19.498.524	21.339.766	20.842.844	23.222.174	24.784.550	21.990.728	23.548.601	24.763.611	23.927.497	29.677.102	25.947.369	278.450.660	318.753.568
Receita Patrimonial	1.557.352	1.060.994	739.866	2.111.812	891.877	753.941	2.193.562	634.471	942.426	1.243.597	2.309.640	625.418	15.064.956	13.799.462
Receita Agropecuária	1.440	1.040	2.025	1.250	1.340	1.972	1.642	2.024	1.966	2.134	1.638	1.601	20.072	19.349
Receita Industrial	13.784	30.942	31.567	28.119	21.595	20.095	16.270	34.222	28.431	33.305	52.044	33.059	343.433	676.011
Receita de Serviços	1.268.650	1.619.319	2.255.704	1.441.337	1.558.665	2.904.255	1.389.494	1.392.561	2.048.475	1.269.647	1.755.495	3.290.205	22.193.807	20.752.799
Transferências Correntes	11.808	15.938	11.885	13.632	13.529	22.546	20.274	23.275	15.530	56.574	57.161	14.437	276.589	475.127
Receitas Correntes a Classificar ¹	(321.079)	(18.345)	4.776	(3.264)	72.084	(9.534)	70.325	(1.589)	689.605	(22.105)	(804.100)	12.762	(330.464)	-
Outras Receitas Correntes	749.461	989.209	750.771	986.599	987.207	920.725	2.044.336	(93.521)	1.051.285	1.050.661	1.109.730	1.296.780	11.843.243	12.311.246
DEDUÇÕES (II)	13.842.229	14.521.894	13.412.533	14.920.509	14.830.970	14.279.333	16.547.743	14.233.806	14.974.748	16.290.898	25.235.369	15.878.411	188.968.443	220.338.863
Transf. Constitucionais e Legais ²	5.278.379	5.971.865	4.614.670	5.955.985	5.102.877	4.904.086	6.868.914	4.586.842	5.296.935	5.333.791	9.576.244	6.303.744	69.794.332	82.733.528
Contrib. Emp. e Trab. p/ Seg. Social ³	6.624.834	6.761.211	7.001.556	6.830.177	7.429.829	6.896.593	7.365.458	7.146.522	7.354.219	8.073.341	12.703.194	7.269.028	91.455.962	103.280.130
Contrib. Plano Seg. Social do Servidor ⁴	332.620	369.654	331.205	420.182	529.649	578.967	530.101	700.386	586.442	1.060.652	1.085.602	295.890	6.821.350	10.575.730
Patronal ⁵	165.264	187.955	172.692	205.944	226.398	274.048	234.077	286.077	91.261	406.740	411.647	200.102	2.862.205	4.275.251
Contr. p/ Custeio Pensões Militares	167.356	181.699	158.513	214.238	303.251	304.919	296.024	414.309	495.181	653.912	673.955	95.788	3.959.145	6.300.479
Contribuição p/ PIS/PASEP ³	82.385	80.330	80.601	80.629	80.537	61.554	99.570	88.108	87.337	87.215	87.461	87.605	1.003.332	1.067.617
PIS	1.524.011	1.338.834	1.384.501	1.633.536	1.688.078	1.838.133	1.683.700	1.711.948	1.649.815	1.735.899	1.782.868	1.922.144	19.893.467	22.681.858
PASEP	1.304.874	1.132.536	1.208.842	1.452.433	1.505.341	1.662.069	1.487.390	1.523.655	1.476.469	1.533.772	1.571.577	1.697.536	17.556.494	-
PASEP	219.137	206.298	175.659	181.103	182.737	176.064	196.310	188.293	173.346	202.127	211.291	224.608	2.336.973	-
RECEITA CORRENTE LÍQUIDA (I-II)	18.365.504	20.022.619	23.897.171	19.866.902	20.871.956	25.307.580	20.563.107	21.998.403	24.734.749	20.091.363	24.219.018	28.698.007	268.636.379	293.867.583

FONTE: SIAFI-STN/CCONT/GEINC

¹ A ocorrência de valores negativos no mês refere-se a classificação de receitas de meses anteriores, superiores às receitas a classificar do mês.

² Não são deduzidas as transferências relativas à Lei Complementar nº 87/96 e ao FUNDEF, quando as receitas originárias tenham sido provenientes de operações de crédito, que não tramitam, portanto, nas receitas correntes da União.

³ Deduzido com base no inciso IV, "a" e § 3º do artigo 2º, da Lei Complementar nº 101, de 4 de maio de 2000.

⁴ Deduzido com base no inciso IV, "c" do artigo 2º, da Lei Complementar nº 101, de 4 de maio de 2000.

⁵ Deduzido com base no § 3º do artigo 2º, da Lei Complementar nº 101, de 4 de maio de 2000.

⁶ A previsão da Receita é a constante na Lei nº 10.837, de 16 de janeiro de 2004.

Notas:

. Não estão sendo computadas nas Transferências Constitucionais as transferências ao Distrito Federal para prover as despesas decorrentes do art. 21, inciso XIV, da Constituição Federal, conforme Parecer nº 021/2003, da Procuradoria-Geral da Fazenda Nacional.

. Os valores das Transferências Constitucionais e Legais nos meses de janeiro, fevereiro e março de 2004 divergem dos divulgados no RREO do mês de março devido à inclusão em seu cálculo dos programas de trabalho das transferências da CIDE, ITR, Lei Complementar nº 87/96 e complementação da União ao FUNDEF. O mesmo ocorreu com os valores do PIS/PASEP devido ao desdobramento da natureza da receita que não estava sendo considerado no cálculo.

. A metodologia e memória de cálculo estão disponíveis no endereço eletrônico: http://www.tesouro.fazenda.gov.br/hp/lei_responsabilidade_fiscal.asp



GOVERNO FEDERAL
RELATÓRIO RESUMIDO DA EXECUÇÃO ORÇAMENTÁRIA
DEMONSTRATIVO DAS RECEITAS E DESPESAS PREVIDENCIÁRIAS DO REGIME GERAL DE PREVIDÊNCIA SOCIAL
ORÇAMENTO DA SEGURIDADE SOCIAL
JANEIRO DE 2005

LRF, art. 53, inciso II - Anexo IV

R\$ milhares

RECEITAS	PREVISÃO INICIAL	PREVISÃO ATUALIZADA	RECEITAS REALIZADAS	
			Jan/2005	Jan/2004
RECEITAS PREVIDENCIÁRIAS¹ (I)				
Contribuição de Empregadores e Trabalhadores para Seguridade Social	107.687.520	107.687.520	7.791.368	6.283.247
DESPESAS	DOTAÇÃO INICIAL	DOTAÇÃO ATUALIZADA	DESPESAS LIQUIDADAS	
			Jan/2005	Jan/2004
DESPESAS PREVIDENCIÁRIAS (II)				
Benefícios Previdenciários ²	129.325.081	129.325.081	10.087.713	8.784.942
Fontes de Recursos:				
Recursos Não-Financeiros Diretamente Arrecadados	57.167	57.167	0	0
Contribuição Social sobre o Lucro das Pessoas Jurídicas	150.000	150.000	116.192	0
Contribuição para Financiamento da Seguridade Social	14.819.013	14.819.013	1.240.186	2.000.000
Contribuição dos Empregadores e dos Trabalhadores para Seguridade Social	107.687.519	107.687.519	2.802.395	6.284.942
Contribuição Provisória sobre Movimentação Financeira	5.928.940	5.928.940	5.928.940	500.000
Recursos Financeiros Diretamente Arrecadados	682.442	682.442	0	0
RESULTADO PREVIDENCIÁRIO (I - II)	(21.637.561)	(21.637.561)	(2.296.345)	(2.501.695)

FONTE: SIAFI - STN/CONT/GEINC

¹ Constam destes valores as contribuições sociais sobre a folha de salário e sobre o faturamento (CF, art. 195), os juros, as multas e os encargos incidentes sobre as receitas pr

² Os Benefícios Previdenciários referem-se ao pagamento de inativos, pensões e outros benefícios previdenciários.



GOVERNO FEDERAL
RELATÓRIO RESUMIDO DA EXECUÇÃO ORÇAMENTÁRIA
DEMONSTRATIVO DAS RECEITAS E DESPESAS PREVIDENCIÁRIAS DO REGIME PRÓPRIO DOS SERVIDORES PÚBLICOS
ORÇAMENTO DA SEGURIDADE SOCIAL
JANEIRO DE 2005

LRF, Art. 53, inciso II - Anexo V

R\$ milhares

RECEITAS PREVIDENCIÁRIAS	PREVISÃO INICIAL	PREVISÃO ATUALIZADA	RECEITAS REALIZADAS	
			Jan/2005	Jan/2004
RECEITAS CORRENTES	11.643.347	11.643.347	383.495	481.357
Receita de Contribuições	11.643.347	11.643.347	383.495	481.357
Pessoal Civil	10.575.730	10.575.730	295.890	381.000
Contribuição Patronal Civil	6.300.479	6.300.479	95.788	211.882
Contribuição do Servidor Ativo Civil	3.150.239	3.150.239	157.691	169.118
Contribuição do Servidor Inativo Civil	0	0	39.900	0
Contribuição do Pensionista Civil	1.125.012	1.125.012	2.511	0
Pessoal Militar	1.067.617	1.067.617	87.605	100.357
TOTAL DAS RECEITAS PREVIDENCIÁRIAS (I)	11.643.347	11.643.347	383.495	481.357

DESPESAS PREVIDENCIÁRIAS ¹	DOTAÇÃO INICIAL ²	DOTAÇÃO ATUALIZADA	DESPESAS LIQUIDADAS	
			Jan/2005	Jan/2004
PREVIDÊNCIA SOCIAL	42.313.732	42.313.732	3.256.751	2.860.313
Pessoal e Encargos Pessoais	42.313.732	42.313.732	3.256.751	2.860.313
Pessoal Civil	-	14.574.774	2.197.518	1.916.254
Aposentadorias	-	9.854.454	1.399.379	1.176.061
Pensões	-	3.531.076	611.209	495.313
Outros Benefícios Previdenciários	-	1.189.244	186.930	244.880
Pessoal Militar ³	-	11.506.915	1.059.233	944.059
Reformas	-	6.627.992	611.531	553.714
Pensões	-	4.775.078	445.896	388.710
Outros Benefícios Previdenciários	-	103.845	1.806	1.635
A detalhar	-	16.232.043	-	-
TOTAL DAS DESPESAS PREVIDENCIÁRIAS (II)	42.313.732	42.313.732	3.256.751	2.860.313
RESULTADO PREVIDENCIÁRIO (I - II)	(30.670.385)	(30.670.385)	(2.873.256)	(2.378.956)

SALDO DAS DISPONIBILIDADES FINANCEIRAS E INVESTIMENTOS DO RPPS	DEZ/2004	PERÍODO DE REFERÊNCIA	
		2005	2004
Caixa	-	-	-
Bancos Conta Movimento	-	-	-
Aplicações Financeiras	-	-	-
Investimentos	-	-	-

FONTE: SIAFI - STN/CCONT/GEINC

¹ Foram consideradas como despesas previdenciárias as subfunções Previdência do Regime Estatutário, Complementar e Especial, bem como Transferências e Outros E

² Esses valores não são detalhados em virtude da Lei Orçamentária ser elaborada no nível de modalidade de aplicação.

³ Na dotação da despesa previdenciária do pessoal militar estão incluídas as despesas com pessoal civil do Ministério da Defesa.



GOVERNO FEDERAL
RELATÓRIO RESUMIDO DA EXECUÇÃO ORÇAMENTÁRIA
DEMONSTRATIVO DO RESULTADO NOMINAL
ORÇAMENTOS FISCAL E DA SEGURIDADE SOCIAL
JANEIRO DE 2005

LRF, art 53, inciso III - Anexo VI

R\$ milhares

ESPECIFICAÇÃO	SALDO		
	Em 31 Dez/2004	Em 31 Nov/2004	Em 31 Jan/2005
	(a)	(b)	(c)
DÍVIDA CONSOLIDADA (I)	1.326.702.957	1.304.104.846	1.336.830.720
DEDUÇÕES (II)	703.043.984	691.940.623	711.717.465
Ativo Disponível	158.837.214	151.647.034	167.501.584
Haveres Financeiros	544.206.770	540.293.589	544.215.881
DÍVIDA CONSOLIDADA LÍQUIDA (III) = (I - II)	623.658.973	612.164.223	625.113.254
RECEITA DE PRIVATIZAÇÕES (IV)	46.790.179	46.790.179	46.790.179
PASSIVOS RECONHECIDOS (V) ¹	324.804.729	325.102.197	323.768.518
DÍVIDA FISCAL LÍQUIDA (III + IV - V)	345.644.423	333.852.205	348.134.915

ESPECIFICAÇÃO	PERÍODO DE REFERÊNCIA	
	No Bimestre	Até o Bimestre
	(c-b)	(c-a)
RESULTADO NOMINAL	14.282.710	2.490.492

FONTE: Banco Central do Brasil

¹ Inclui o impacto da desvalorização cambial sobre a dívida externa e sobre a dívida mobiliária interna indexada ao dólar.



GOVERNO FEDERAL
RELATÓRIO RESUMIDO DA EXECUÇÃO ORÇAMENTÁRIA
DEMONSTRATIVO DO RESULTADO PRIMÁRIO DA UNIÃO¹
ORÇAMENTOS FISCAL E DA SEGURIDADE SOCIAL
JANEIRO DE 2005²

RECEITAS	RECEITAS REALIZADAS	
	Jan/2005	Jan/2004
	R\$ milhares	
RECEITA TOTAL (I)	41.351.473	34.807.621
RECEITAS DO TESOURO NACIONAL	33.304.487	28.957.661
Receita Bruta	33.668.495	29.527.237
Receitas de Impostos	13.664.900	12.708.724
Impostos s/ Comércio Exterior	756.406	623.337
Impostos s/ Patrimônio e Renda	10.288.005	10.243.634
Impostos s/ Produção e Circulação	2.620.489	1.841.753
Receitas de Contribuições	15.897.514	13.445.731
Demais Receitas	4.106.081	3.372.782
Concessões de Serviços Públicos	124.903	129.531
Participações e Dividendos	86.383	4.332
Outras	3.894.796	3.238.919
(-) Restituições	(364.008)	(569.576)
(-) Incentivos Fiscais	0	0
RECEITAS DA PREVIDÊNCIA SOCIAL	8.046.986	5.849.960
TRANSFERÊNCIAS A ESTADOS E MUNICÍPIOS (II)	7.396.096	5.482.251
RECEITA TOTAL LÍQUIDA (III) = (I - II)	33.955.377	29.325.370
	DESPESAS LIQUIDADAS	
	Jan/2005	Jan/2004
DESPESA TOTAL (IV)	25.583.817	22.122.040
Pessoal e Encargos Sociais	8.171.340	7.606.088
Benefícios Previdenciários	10.497.608	8.856.758
Custeio e de Capital	6.914.869	5.659.194
Despesa do FAT	615.148	604.284
Subsídios e Subvenções Econômicas	120.568	239.017
Outras Despesas de Custeio e de Capital	6.179.154	4.815.893
	PERÍODO	
	Jan/2005	Jan/2004
RESULTADO PRIMÁRIO DO GOVERNO FEDERAL (V) = (III - IV)	8.371.559	7.203.329
Tesouro Nacional	10.822.182	10.210.128
Previdência Social - RGPS ³	(2.450.623)	(3.006.798)
RESULTADO PRIMÁRIO DO BANCO CENTRAL ⁴ (VI)	(17.321)	(3.812)
RESULTADO PRIMÁRIO DA UNIÃO (V + VI)	8.354.239	7.199.517

FONTE:

¹ Considera-se, para efeito de apuração do Resultado Primário, o conceito de União como equivalente ao de Governo Central.

² Dados sujeitos a alteração.

³ Receita de Contribuições menos Benefícios Previdenciários.

⁴ Despesas administrativas líquidas de receitas próprias.

Nota: (-) Déficit/(+) Superávit

GOVERNO FEDERAL
RELATÓRIO RESUMIDO DA EXECUÇÃO ORÇAMENTÁRIA
DEMONSTRATIVO DOS RESTOS A PAGAR POR PODER E ÓRGÃO
ORÇAMENTOS FISCAL E DA SEGURIDADE SOCIAL
JANEIRO DE 2005

LRF, art. 53, inciso V - Anexo IX

R\$ milhares

PODER/ÓRGÃO	RP PROCESSADOS				RP NÃO-PROCESSADOS ¹			
	Inscritos	Cancelados	Pagos	A Pagar	Inscritos	Cancelados	Pagos	A Pagar
EXECUTIVO	4.073.578	274.349	1.206.872	2.592.358	16.046.107	86.015	1.134.034	14.826.071
Gabinete da Presidência da República	22.637	21	10.239	12.377	81.351	44	10.107	71.200
Gabinete da Vice-Presidência da República	72	0	0	72	0	0	0	0
Ministério do Planejamento, Orçamento e Gestão	14.854	0	7.762	7.092	245.739	5.492	67.172	173.075
Advocacia-Geral da União	13.373	4	366	13.003	15.531	0	1.194	14.337
Ministério da Agricultura, Pecuária e Abastecimento	187.585	24	31.559	156.002	110.650	3.736	6.730	100.205
Ministério da Ciência e Tecnologia	185.133	10.328	51.344	123.462	160.842	145	20.154	140.543
Ministério da Fazenda	69.307	5	43.241	26.062	4.208.103	216	151.097	4.056.789
Ministério da Educação	1.232.229	238.197	629.977	364.055	939.312	2.082	154.304	782.925
Ministério do Desenvolvimento, Indústria e Comércio	272.739	0	424	272.315	99.546	19.142	1.026	79.379
Ministério da Justiça	62.576	335	5.240	57.001	319.440	1.113	14.243	304.084
Ministério de Minas e Energia	20.539	0	7.148	13.391	70.033	179	7.494	62.360
Ministério Previdência Social	144.885	102	76.715	68.067	481.123	687	31.815	448.627
Ministério das Relações Exteriores	47.042	0	39.832	7.210	16.881	0	525	16.356
Ministério da Saúde	774.076	24.762	171.929	577.385	2.531.794	5.663	275.831	2.250.286
Ministério do Trabalho e Emprego	2.318	27	883	1.408	295.078	135	197.289	97.654
Ministério dos Transportes	185.501	0	70.632	114.869	1.246.289	973	13.705	1.231.611
Ministério das Comunicações	5.784	0	115	5.668	101.688	3.454	8.936	89.298
Ministério da Cultura	4.172	0	841	3.331	88.401	371	9.028	79.002
Ministério do Meio Ambiente	6.133	131	604	5.398	123.875	2.840	6.927	114.108
Ministério do Desenvolvimento Agrário	77.630	405	951	76.274	795.749	5.595	24.173	765.982
Ministério do Esporte	14.778	0	9	14.769	125.657	4.897	6.980	113.779
Ministério da Defesa	294.592	2	45.688	248.901	1.049.061	64	107.762	941.234
Ministério da Integração Nacional	167.131	6	2.644	164.482	1.774.096	9.853	4.630	1.759.614
Ministério do Turismo	12.607	0	4	12.604	117.681	7.050	362	110.269
Ministério do Desenvolvimento Social e Combate à Fome	166.855	0	1.846	165.009	194.384	0	3.227	191.157
Ministério das Cidades	89.030	0	6.879	82.151	853.803	12.284	9.323	832.197
LEGISLATIVO	57.565	0	1.662	55.903	169.106	719	48.520	119.866
Câmara dos Deputados	38.087	0	643	37.444	79.804	8	33.475	46.321
Senado Federal	13.486	0	421	13.065	44.666	699	9.429	34.537
Tribunal de Contas da União	5.992	0	598	5.394	44.636	12	5.616	39.008
JUDICIÁRIO	217.204	166	15.370	201.668	1.039.234	1.185	208.167	829.884
Supremo Tribunal Federal	1.838	0	1.003	835	23.965	2	2.363	21.600
Superior Tribunal de Justiça	3.771	0	196	3.575	19.299	0	5.642	13.657
Justiça Federal	148.350	163	4.177	144.009	459.431	328	125.356	333.747
Justiça Militar	1.279	0	26	1.254	7.144	3	725	6.416
Justiça Eleitoral	7.116	2	3.769	3.346	178.487	367	34.626	143.495
Justiça do Trabalho	43.481	1	4.389	39.090	309.098	463	33.441	275.194
Justiça do Distrito Federal e dos Territórios	11.369	0	1.810	9.559	41.810	22	6.014	35.775
MINISTÉRIO PÚBLICO DA UNIÃO	7.026	0	470	6.555	67.718	26	8.146	59.546
TOTAL	4.355.373	274.515	1.224.374	2.856.484	17.322.165	87.945	1.398.867	15.835.367

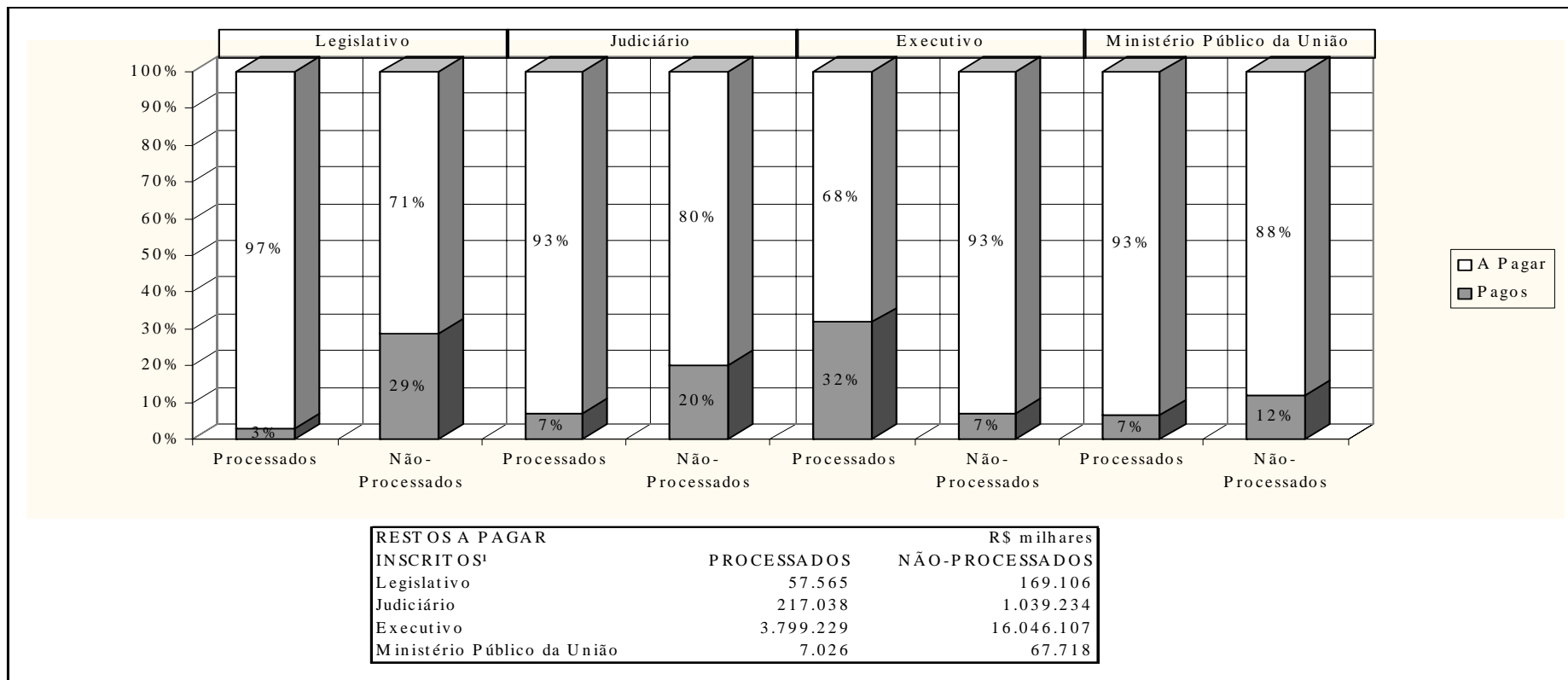
Fonte: SIAFI - STN/CONT/GEINC

¹ Inclusive valores dos exercícios anteriores.

Nota: Consideram-se Restos a Pagar Processados as obrigações das despesas, com fornecedores de bens e serviços, classificadas como Investimentos, Inversões Financeiras e Outras Despesas Correntes e liquidadas no exercício anterior.



GRÁFICO 3 - RELAÇÃO ENTRE RESTOS A PAGAR PAGOS E INSCRITOS POR PODER
ORÇAMENTOS FISCAL E DA SEGURIDADE SOCIAL
JANEIRO DE 2005



FONTE: SIAFI - STN/CONT/GEINC

¹ A inscrição apresentada refere-se aos valores líquidos, ou seja, são os valores inscritos menos os cancelamentos.



GOVERNO FEDERAL
RELATÓRIO RESUMIDO DA EXECUÇÃO ORÇAMENTÁRIA
DEMONSTRATIVO DAS RECEITAS E DESPESAS COM MANUTENÇÃO E DESENVOLVIMENTO DO ENSINO
ORÇAMENTOS FISCAL E DA SEGURIDADE SOCIAL
JANEIRO DE 2005

RECEITAS	PREVISÃO INICIAL	PREVISÃO ATUALIZADA (a)	RECEITAS REALIZADAS	
			Até o Bimestre (b)	% (b/a)
RECEITA RESULTANTE DE IMPOSTOS (I)	64.275.455	61.385.455	4.107.694	6,69
Impostos	144.118.983	144.118.983	13.098.013	9,09
(-) Transferências Constitucionais e Legais	79.843.528	82.733.528	6.303.744	7,62
(-) Desvinculação da Receita da União	-	-	2.686.575	-
RECEITAS VINCULADAS AO ENSINO (II)	5.159.248	5.159.248	512.729	9,94
Contribuição Social do Salário Educação	5.159.248	5.159.248	512.729	9,94
TOTAL DAS RECEITAS (III) = (I) + (II)	69.434.703	66.544.703	4.620.423	6,94

DESPESAS COM MANUTENÇÃO E DESENVOLVIMENTO DO ENSINO POR SUBFUNÇÃO	DOTAÇÃO INICIAL	DOTAÇÃO ATUALIZADA (c)	DESPESAS LIQUIDADAS	
			Até o Bimestre (d)	% (d/c)
Planejamento e Orçamento	474.226	474.226	0	0,00
Administração Geral	112.138	112.138	363	0,32
Tecnologia da Informação	139.527	139.527	0	0,00
Formação de Recursos Humanos	235.696	235.696	2.335	0,99
Administração de Receitas	22.000	22.000	0	0,00
Comunicação Social	12.150	12.150	0	0,00
Cooperação Internacional	745	745	0	0,00
Assistência Hospitalar e Ambulatorial	50.250	50.250	0	0,00
Ensino Fundamental	1.322.376	1.322.376	2	0,00
Ensino Médio	291.256	291.256	4.058	1,39
Ensino Profissional	1.080.663	1.080.663	50.665	4,69
Ensino Superior	8.817.177	8.817.177	515.510	5,85
Educação Infantil	23.879	23.879	0	0,00
Educação de Jovens e Adultos	629.450	629.450	0	0,00
Educação Especial	71.479	71.479	1.256	1,76
Difusão Cultural	49.000	49.000	0	0,00
Direitos Individuais, Coletivos e Difusos	23.969	23.969	0	0,00
Desenvolvimento Científico	66.409	66.409	5	0,01
Desenvolvimento Tecnológico e Engenharia	1.324	1.324	0	0,00
Difusão do Conhecimento Científico e Tecnológico	78.020	78.020	0	0,00
Lazer	28.605	28.605	0	0,00
Serviço da Dívida Interna	12.917	12.917	1.159	8,97
Serviço da Dívida Externa	641.995	641.995	33.729	5,25
Outros Encargos Especiais	744.216	744.216	0	0,00
TOTAL DAS DESPESAS (IV)	14.929.467	14.929.467	609.082	4,08

RECEITAS E DESPESAS COM ENSINO FUNDAMENTAL	
COMPLEMENTAÇÃO DA UNIÃO AO FUNDEF ² - ADCT, art. 60, § 3º (V)	0
OUTRAS DESPESAS COM ENSINO FUNDAMENTAL ² (VI)	107

TABELA DE CUMPRIMENTO DOS LIMITES CONSTITUCIONAIS ¹	
MÍNIMO DE 18% DAS RECEITAS RESULTANTES DE IMPOSTOS NA MANUTENÇÃO E DESENVOLVIMENTO DO ENSINO - (IV / I)	14,83
CAPUT DO ARTIGO 212 DA CF/88	
MÍNIMO DE 30% DAS DESPESAS COM MDE NO ENSINO FUNDAMENTAL - [(V + VI) / (I * 18%)]	0,01
§ 6º DO ARTIGO 60 DO ADCT DA CF/88	

DESPESAS TOTAIS COM MANUTENÇÃO E DESENVOLVIMENTO DO ENSINO EM RELAÇÃO AO TOTAL DAS RECEITAS CORRESPONDENTES (V / III)	%
	13,18

FONTE: SIAFI - STN/CCONT/GEINC

¹ Limite mínimo anual a ser cumprido no encerramento do exercício.

² Valores identificados por ação.

Notas:

a) A Receita arrecadada de impostos é a receita líquida, ou seja, a arrecadada menos os Incentivos Fiscais, as Retificações e as Restituições;

b) A denominação "Manutenção e Desenvolvimento do Ensino" inclui todos os projetos e as atividades que se enquadram nessa classificação na Lei do Orçamento;

c) Os valores demonstrados nas dotações inicial e autorizada são oriundos de arquivos encaminhados pela SOF/SEPLAN.



GOVERNO FEDERAL
RELATÓRIO RESUMIDO DA EXECUÇÃO ORÇAMENTÁRIA
DEMONSTRATIVO DAS DESPESAS COM SAÚDE
ORÇAMENTOS FISCAL E DA SEGURIDADE SOCIAL
JANEIRO DE 2005

ADCT, art. 77 - Anexo XV					R\$ milhares
DESPESAS COM SAÚDE (Por Grupo de Natureza da Despesa)	DOTAÇÃO INICIAL	DOTAÇÃO ATUALIZADA (a)	DESPESAS LIQUIDADAS		
			Até o Bimestre (b)	% (b / a)	
DESPESAS CORRENTES	37.532.728	37.532.728	2.387.478	6,36	
Pessoal e Encargos Sociais	7.168.987	7.168.987	455.270	6,35	
Juros e Encargos da Dívida	214.049	214.049	1.272	0,59	
Outras Despesas Correntes	30.149.692	30.149.692	1.930.936	6,40	
DESPESAS DE CAPITAL	3.013.027	3.013.027	2.435	0,08	
Investimentos	2.627.598	2.627.598	202	0,01	
Inversões Financeiras	3.000	3.000	56	1,87	
Amortização da Dívida	382.429	382.429	2.177	0,57	
TOTAL (I)	40.545.755	40.545.755	2.389.913	5,89	
DESPESAS COM AÇÕES E SERVIÇOS PÚBLICOS DE SAÚDE			DESPESAS LIQUIDADAS		
			Até o Bimestre (c)	% (c)/despesas com saúde	
DESPESAS COM SAÚDE			2.389.913	100,00	
(-) DESPESAS COM INATIVOS E PENSIONISTAS			200.567	8,39	
(-) JUROS E ENCARGOS DA DÍVIDA			1.272	0,05	
(-) AMORTIZAÇÃO DA DÍVIDA			2.177	0,09	
(-) DESPESAS CUSTEADAS PELO FUNDO DE COMBATE E ERRADICAÇÃO DA POBREZA			0	0,00	
(-) OUTRAS DESPESAS NÃO CONSIDERADAS PARA FINS DE CUMPRIMENTO DO LIMITE MÍNIMO CONSTITUCIONAL ²			18.542	0,78	
TOTAL DAS DESPESAS COM AÇÕES E SERVIÇOS PÚBLICOS DE SAÚDE (II)			2.167.355	90,69	
ESPECIFICAÇÃO	VARIACÃO NOMINAL DO PIB ¹ %	DESPESAS LIQUIDADAS		VARIACÃO % DE APLICAÇÃO (d/e*100)-100	
		Até o Bimestre/2005 (d)	Até o Bimestre/2004 (e)		
TOTAL DAS DESPESAS COM AÇÕES E SERVIÇOS PÚBLICOS DE SAÚDE	-	2.167.355	2.117.156	2,37	
DESPESAS COM AÇÕES E SERVIÇOS PÚBLICOS DE SAÚDE (Por Subfunção)	DOTAÇÃO INICIAL	DOTAÇÃO ATUALIZADA	DESPESAS LIQUIDADAS		
			Até o Bimestre (f)	% (f / total f)	
Atenção Básica	5.889.807	5.889.807	386.626	17,84	
Assistência Hospitalar e Ambulatorial	17.792.705	17.792.705	1.384.734	63,89	
Suporte Profilático e Terapêutico	3.198.265	3.198.265	49.518	2,28	
Vigilância Sanitária	210.903	210.903	2.269	0,10	
Vigilância Epidemiológica	2.023.671	2.023.671	61.954	2,86	
Alimentação e Nutrição	197.803	197.803	58.006	2,68	
Planejamento e Orçamento	8.106	8.106	0	0,00	
Administração Geral	4.196.654	4.196.654	216.084	9,97	
Controle Interno	5.510	5.510	0	0,00	
Normalização e Fiscalização	20.855	20.855	4	0,00	
Tecnologia da Informação	184.927	184.927	0	0,00	
Formação de Recursos Humanos	186.101	186.101	2.335	0,11	
Comunicação Social	104.789	104.789	0	0,00	
Informação e Inteligência	92.186	92.186	0	0,00	
Cooperação Internacional	63.700	63.700	0	0,00	
Previdência Complementar	6.509	6.509	196	0,01	
Proteção e Benefícios ao Trabalhador	70.964	70.964	4.330	0,20	
Educação Superior	105.704	105.704	0	0,00	
Educação Infantil	15.742	15.742	300	0,01	
Direitos Individuais, Coletivos e Difusos	9.920	9.920	0	0,00	
Assistência aos Povos Indígenas	4.285	4.285	0	0,00	
Saneamento Básico Rural	87.540	87.540	0	0,00	
Saneamento Básico Urbano	826.392	826.392	0	0,00	
Preservação e Conservação Ambiental	4.414	4.414	0	0,00	
Desenvolvimento Científico	164.087	164.087	589	0,03	
Desenvolvimento Tecnológico e Engenharia	58.398	58.398	0	0,00	
Difusão do Conhecimento Científico e Tecnológico	22.118	22.118	354	0,02	
Transferências	1.129.504	1.129.504	0	0,00	
Outros Encargos Especiais	3.000	3.000	56	0,00	
TOTAL	36.684.559	36.684.559	2.167.355	100,00	

Fonte: SIAFI - STN/CCONT/GEINC

¹ Os recursos mínimos aplicados serão equivalentes ao valor apurado no ano anterior corrigido pela variação nominal do Produto Interno Bruto, conforme alínea "b", do inciso I, do artigo 77 do ADCT da CF/88. O IBGE não divulgou o valor do PIB para o exercício de 2004.

² Valores relativos às despesas executadas nas funções Previdência Social e Encargos Especiais.



GOVERNO FEDERAL
RELATÓRIO RESUMIDO DA EXECUÇÃO ORÇAMENTÁRIA
DEMONSTRATIVO SIMPLIFICADO DO RELATÓRIO RESUMIDO DA EXECUÇÃO ORÇAMENTÁRIA
ORÇAMENTOS FISCAL E DA SEGURIDADE SOCIAL
JANEIRO DE 2005

LRf, Art. 48 - Anexo XVII		R\$ milhares			
BALANÇO ORÇAMENTÁRIO - RECEITAS		Até o Bimestre			
Previsão Inicial da Receita		1.606.403.171			
Previsão Atualizada da Receita		1.606.403.171			
Receitas Realizadas		121.353.957			
Déficit Orçamentário		-			
Saldos de Exercícios Anteriores		-			
BALANÇO ORÇAMENTÁRIO - DESPESAS		Até o Bimestre			
Dotação Inicial		1.606.403.171			
Dotação Atualizada		1.606.403.171			
Despesas Empenhadas		1.320.668.320			
Despesas Liquidadas		103.971.582			
Superávit Orçamentário		17.382.375			
DESPESAS POR FUNÇÃO/SUBFUNÇÃO¹		Até o Bimestre			
Despesas Empenhadas		391.667.774			
Despesas Liquidadas		36.460.596			
RECEITA CORRENTE LÍQUIDA - RCL		Até o Bimestre			
Receita Corrente Líquida		268.636.379			
RECEITAS/DESPESAS DOS REGIMES DE PREVIDÊNCIA		Até o Bimestre			
Regime Geral de Previdência Social					
Receitas Previdenciárias (I)		7.791.368			
Despesas Previdenciárias (II)		10.087.713			
Resultado Previdenciário (I - II)		(2.296.345)			
Regime Próprio de Previdência Social dos Servidores Públicos					
Receitas Previdenciárias (III)		383.495			
Despesas Previdenciárias (IV)		3.256.751			
Resultado Previdenciário (III - IV)		(2.873.256)			
RESULTADOS NOMINAL E PRIMÁRIO		Resultado Apurado			
Resultado Nominal		Até o Bimestre			
Resultado Primário		2.490.492			
		8.354.239			
MOVIMENTAÇÃO DOS RESTOS A PAGAR		Inscrição	Cancelamento	Pagamento	Saldo
POR PODER E MINISTÉRIO PÚBLICO		Até o Bimestre	Até o Bimestre	Até o Bimestre	a Pagar
RESTOS A PAGAR PROCESSADOS					
Poder Executivo	4.355.373	274.515	1.224.374	2.856.484	
Poder Legislativo	4.073.578	274.349	1.206.872	2.592.358	
Poder Judiciário	57.565	0	1.662	55.903	
Ministério Público	217.204	166	15.370	201.668	
	7.026	0	470	6.555	
RESTOS A PAGAR NÃO-PROCESSADOS					
Poder Executivo	17.322.165	87.945	1.398.867	15.835.367	
Poder Legislativo	16.046.107	86.015	1.134.034	14.826.071	
Poder Judiciário	169.106	719	48.520	119.866	
Ministério Público	1.039.234	1.185	208.167	829.884	
	67.718	26	8.146	59.546	
TOTAL	21.677.538	362.460	2.623.241	18.691.851	
DESPESAS COM MANUTENÇÃO E DESENVOLVIMENTO DO ENSINO - MDE		Valor Apurado	Limites Constitucionais Anuais		
		Até o Bimestre	% Mínimo a	% Aplicado Até o Bimestre	
			Aplicar no Exercício		
Mínimo Anual de 18% das Receitas de Impostos na Manutenção e Desenvolvimento do Ensino - MDE	609.082	18%	14,83		
Mínimo Anual de 30% das Despesas com MDE no Ensino Fundamental	107	30%	0,01		
DESPESAS COM AÇÕES E SERVIÇOS PÚBLICOS DE SAÚDE		Valor Nominal	Despesas Liquidadas		Variação
		do PIB	Até o Bimestre/2005	Até o Bimestre/2004	% de
		%			Aplicação
Despesas com Ações e Serviços Públicos de Saúde	-		2.167.355	2.117.156	2,37

FONTE: STN/CCONT/GEINC

¹ Excetuados os valores do refinanciamento da Dívida Pública da União.



MINISTÉRIO DA FAZENDA



II - OUTROS DEMONSTRATIVOS DA EXECUÇÃO ORÇAMENTÁRIA DO GOVERNO FEDERAL

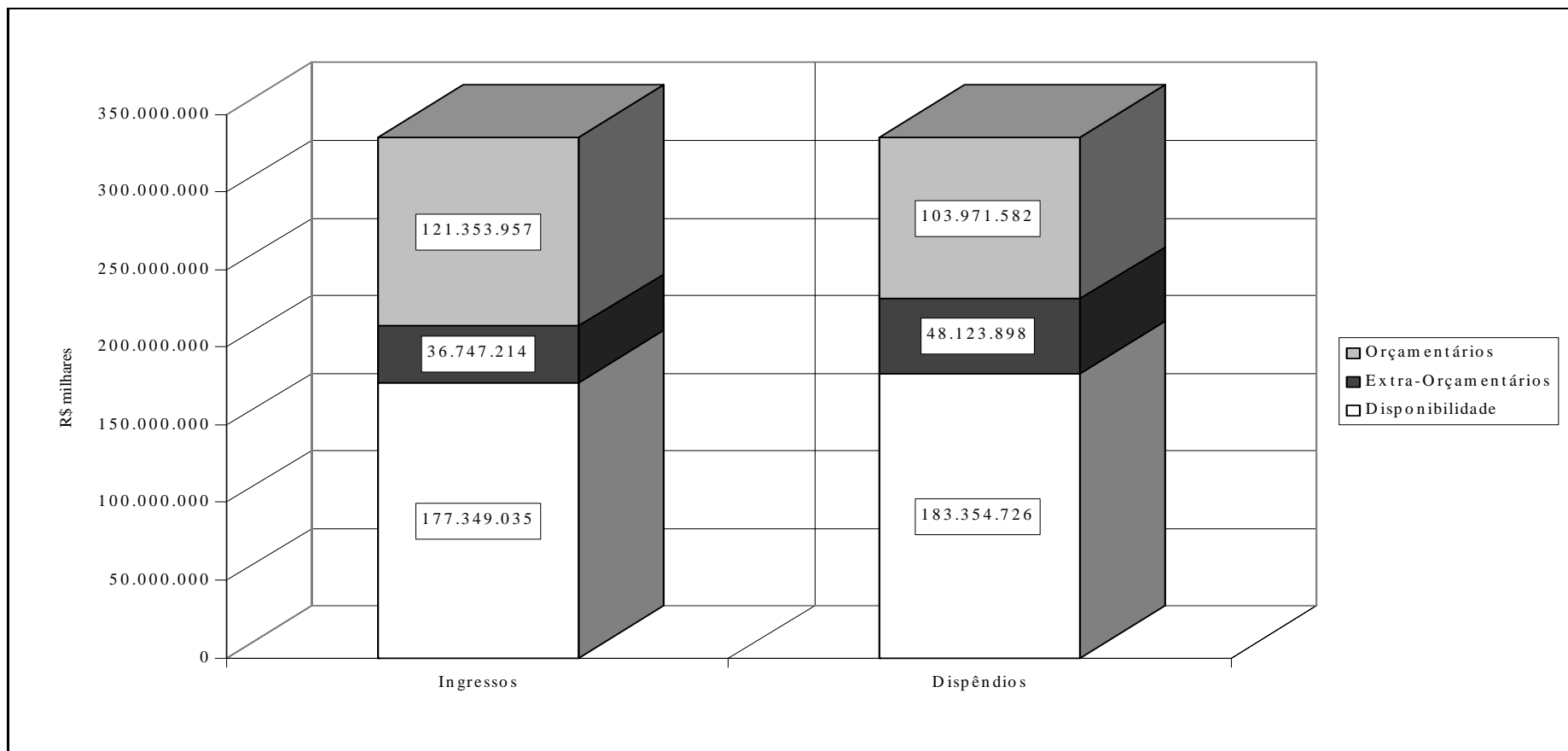


TABELA 1 - BALANÇO FINANCEIRO DA UNIÃO
ORÇAMENTOS FISCAL E DA SEGURIDADE SOCIAL
JANEIRO DE 2005

			R\$ milhares		
INGRESSOS	JANEIRO	ATE JANEIRO	DISPÊNDIOS	JANEIRO	ATE JANEIRO
ORÇAMENTÁRIOS	121.353.957	121.353.957	ORÇAMENTÁRIOS	103.971.582	103.971.582
RECEITAS CORRENTES	44.576.418	44.576.418	DESPESAS CORRENTES	35.396.832	35.396.832
Receita Tributária	13.354.787	13.354.787	Aplicação Direta/Transf. Intergov.	35.396.832	35.396.832
Receita de Contribuições	25.947.369	25.947.369	Pessoal e Encargos Sociais	7.191.010	7.191.010
Receita Patrimonial	625.418	625.418	Juros e Encargos da Dívida	7.706.087	7.706.087
Receita de Serviços	3.290.205	3.290.205	Outras Despesas Correntes	20.499.735	20.499.735
Outras Receitas Correntes	1.309.542	1.309.542	Transf. a Est. DF. e Municípios	8.061.133	8.061.133
Demais Receitas Correntes	49.097	49.097	Benefícios Previdenciários	10.087.713	10.087.713
RECEITAS DE CAPITAL	76.777.539	76.777.539	Demais Despesas Correntes	2.350.889	2.350.889
Operações de Crédito	73.312.504	73.312.504	DESPESAS DE CAPITAL	68.574.750	68.574.750
Alienação de Bens	22.715	22.715	Aplicação Direta/Transf. Intergov.	68.574.750	68.574.750
Amortização de Empréstimos	1.525.939	1.525.939	Investimentos	522	522
Transferência de Capital	2.381	2.381	Inversões Financeiras	765.538	765.538
Outras Receitas de Capital	1.914.000	1.914.000	Amortiz./Refinanc. da Dívida	67.808.690	67.808.690
EXTRA-ORÇAMENTÁRIOS	36.747.214	36.747.214	EXTRA-ORÇAMENTÁRIOS	48.123.898	48.123.898
VALORES EM CIRCULAÇÃO	5.924.550	5.924.550	VALORES EM CIRCULAÇÃO	9.700.733	9.700.733
Rede Bancária Arrecadação	5.923.615	5.923.615	Rede Bancária Arrecadação	0	0
Recursos Especiais a Receber	0	0	Recursos Especiais a Receber	6.069.082	6.069.082
Valores em Trânsito Realizáveis	0	0	Valores em Trânsito Realizáveis	582.386	582.386
Recursos da União	0	0	Créditos Tributários	40.279	40.279
Créditos Diversos a Receber	935	935	Recursos da União	116.144	116.144
Outros Valores em Circulação	0	0	Recursos Vinculados	307.856	307.856
			Outros Valores em Circulação	2.584.986	2.584.986
			VALORES A CLASSIFICAR	15.943.253	15.943.253
			Receitas a Classificar	15.943.253	15.943.253
VALORES PENDENTES A CURTO PRAZO	19.578	19.578	VALORES PENDENTES A CURTO PRAZO	0	0
DEPÓSITOS E CONSIGNAÇÕES	5.155.400	5.155.400	DEPÓSITOS E CONSIGNAÇÕES	0	0
OBRIGAÇÕES EM CIRCULAÇÃO	25.332.771	25.332.771	OBRIGAÇÕES EM CIRCULAÇÃO	22.373.079	22.373.079
RP Não-Processados a Liquidar	15.497.318	15.497.318	Fornecedores	157.422	157.422
RP Cancelados	88.054	88.054	Pessoal e Encargos a Pagar	340.969	340.969
Operações de Crédito em Liquidação	441	441	RP Não-Processados - Inscrição	17.384.523	17.384.523
Incentivos a Liberar	46.722	46.722	Obrigações Tributárias	25.257	25.257
Valores em Trânsito	96.122	96.122	Restituições de Receitas a Pagar	652	652
Obrigações Tributárias	0	0	Benefícios a Pagar	0	0
Restituições de Receitas a Pagar	0	0	Recursos a Liberar p/ Pagamento de RP	1.794.872	1.794.872
Recursos a Liberar p/ Transferência	4.931.519	4.931.519	Rec. a Liberar p/ Vinculação de Pagto INSS	0	0
Benefícios a Pagar	11.816	11.816	Recursos a Liberar p/ Emp Contra-entrega	118	118
Recursos a Liberar p/ Emp Contra-entrega	0	0	Recursos da Previdência Social	1.886.632	1.886.632
Recursos da Previdência Social	0	0	Lim. Saque Rec. Dívida Pública	0	0
Lim. Saque Recursos da Dív. Pública	4.660.776	4.660.776	Ajuste Patrimonial/Capital	0	0
Ajuste Patrimonial/Capital	3	3	Ajuste Patrimonial/Capital	1.644	1.644
Provisões Financeiras	0	0	Provisões Financeiras	780.990	780.990
Outras Obrigações	0	0	Outras Obrigações	0	0
REC. EXTRA-ORÇAMENTÁRIAS	2.638	2.638	DESP. EXTRA-ORÇAMENTÁRIAS	0	0
AJUSTE DIR. E OBRIGAÇÕES	304.112	304.112	AJUSTE DE DIR. E OBRIGAÇÕES	106.833	106.833
Incorporação de Direitos	127.933	127.933	Baixa de Direitos	0	0
Desincorporação de Obrigações	175.418	175.418	Incorporação de Passivos	0	0
Ajuste de Créditos	761	761	Ajuste de Obrigações	106.833	106.833
OUTROS INGRESSOS	8.165	8.165	OUTROS DISPÊNDIOS	0	0
DISPONIB. DO PERÍODO ANTERIOR	177.349.035	177.349.035	DISPONIB. P/ O PERÍODO SEGUINTE	183.354.726	183.354.726
Conta Única Tesouro Nacional	90.868.979	90.868.979	Conta Única Tesouro Nacional	101.483.093	101.483.093
INSS	4.507.623	4.507.623	INSS	2.312.494	2.312.494
Recursos à Disposição da Dívida Pública	51.560.175	51.560.175	Recursos à Disposição da Dívida Pública	48.285.962	48.285.962
Aplicações Financeiras	22.638.579	22.638.579	Aplicações Financeiras	22.495.731	22.495.731
Outras Disponibilidades	7.773.679	7.773.679	Outras Disponibilidades	8.777.446	8.777.446
TOTAL	335.450.206	335.450.206	TOTAL	335.450.206	335.450.206

FONTE: SIAFI - STN/CCONT/GEINC

GRÁFICO 4 - BALANÇO FINANCEIRO DA UNIÃO
ORÇAMENTOS FISCAL E DA SEGURIDADE SOCIAL
JANEIRO DE 2005



FORNE: STN/CCONT/GEINC



TABELA 2 - DEMONSTRATIVO DOS RESTOS A PAGAR POR GRUPO DE DESPESA
 ORÇAMENTOS FISCAL E DA SEGURIDADE SOCIAL
 JANEIRO DE 2005

R\$ milhares

GRUPO DE DESPESA	RESTOS A PAGAR PROCESSADOS						RESTOS A PAGAR NÃO-PROCESSADOS ¹					
	Inscritos (a)	Cancelados (b)	Pagos			A Pagar	Inscritos (d)	Cancelados (e)	Pagos			A Pagar
			Valor (c)	% (c/total c)	% (c) / (a-b)				Valor (f)	% (f/total f)	% (f) / (d-e)	
Pessoal e Encargos Sociais	449.236	5.260	65.745	5,4	14,8	378.231	602.485	14.128	149.578	10,7	25,4	438.779
Juros e Encargos da Dívida	22.781	0	22.722	1,9	99,7	59	177.201	67	0	0,0	0,0	177.135
Outras Despesas Correntes	2.213.137	247.148	922.489	75,3	46,9	1.043.501	7.304.318	21.165	844.689	60,4	11,6	6.438.477
Investimentos	1.289.434	22.107	140.175	11,4	11,1	1.127.152	5.525.316	34.412	173.339	12,4	3,2	5.317.565
Inversões Financeiras	360.978	0	53.628	4,4	14,9	307.349	2.642.601	18.067	231.261	16,5	8,8	2.393.273
Amortização/Refinanciamento da Dívida	19.807	0	19.615	1,6	99,0	192	1.070.244	106	0	0,0	0,0	1.070.138
TOTAL	4.355.373	274.515	1.224.374	100,0	30,0	2.856.484	17.322.165	87.945	1.398.867	100,0	8,1	15.835.367

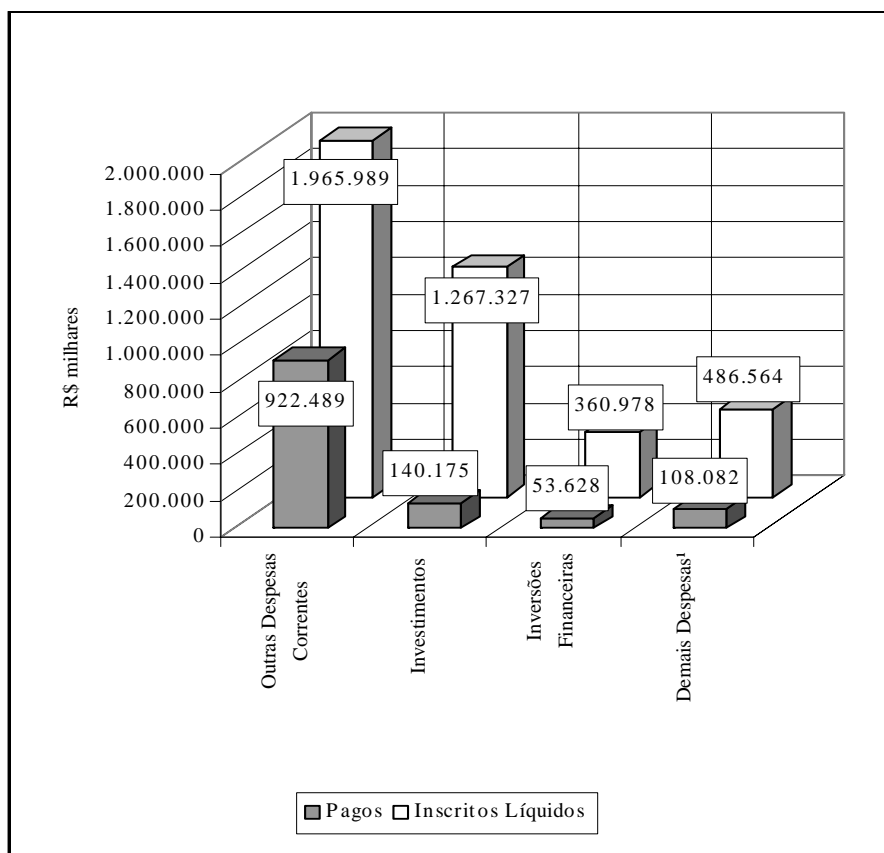
FONTE: SIAFI - STN/CCONT/GEINC

¹ Inclusive valores dos exercícios anteriores.

Nota: Consideram-se Restos a Pagar Processados as obrigações das despesas, com fornecedores de bens e serviços, classificadas como Investimentos, Inversões Financeiras e Outras Despesas Correntes e liquidadas no exercício anterior.



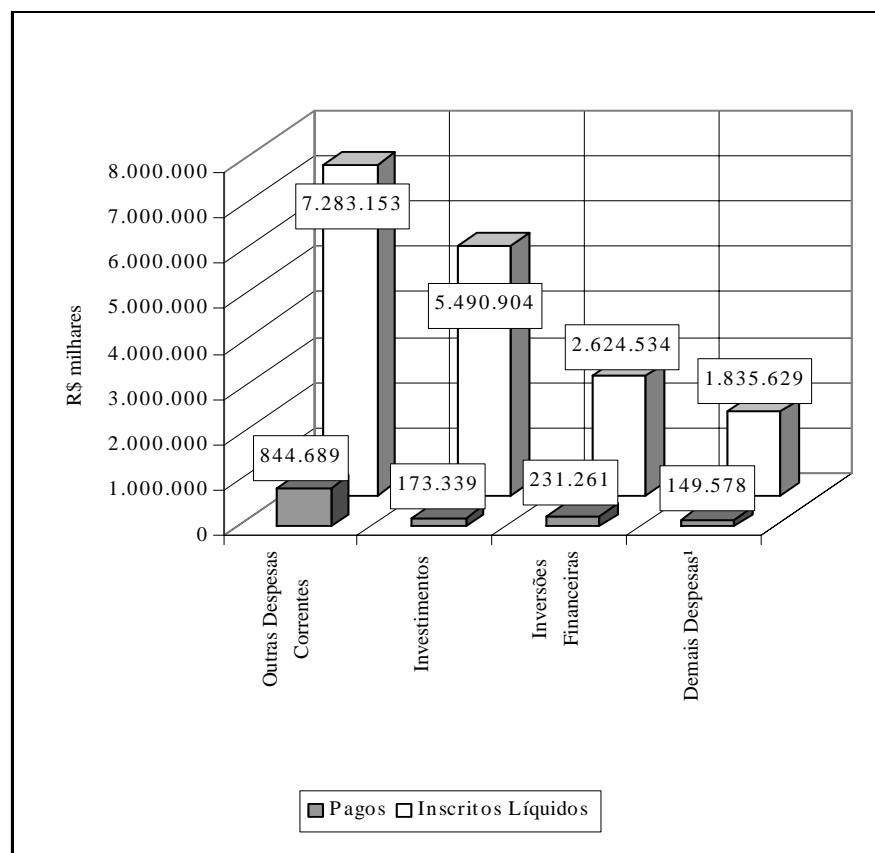
GRÁFICO 5 - RESTOS A PAGAR PROCESSADOS INSCRITOS E PAGOS POR GRUPO DE DESPESA
ORÇAMENTOS FISCAL E DA SEGURIDADE SOCIAL
JANEIRO DE 2005



FONTE: SIAFI - STN/CONT/GEINC

¹ Neste item estão incluídos os valores referentes a Pessoal e Encargos Sociais, Juros e Encargos da Dívida e Amortização/Refinanciamento da Dívida.

GRÁFICO 6 - RESTOS A PAGAR NÃO-PROCESSADOS INSCRITOS E PAGOS POR GRUPO DE DESPESA
ORÇAMENTOS FISCAL E DA SEGURIDADE SOCIAL
JANEIRO DE 2005



FONTE: SIAFI - STN/CONT/GEINC

¹ Neste item estão incluídos os valores referentes a Pessoal e Encargos Sociais, Juros e Encargos da Dívida e Amortização/Refinanciamento da Dívida.



TABELA 3 - DEMONSTRATIVO DOS RESTOS A PAGAR POR FONTE
 ORÇAMENTOS FISCAL E DA SEGURIDADE SOCIAL
 JANEIRO DE 2005

R\$ milhares

FONTES	RP PROCESSADOS				RP NÃO-PROCESSADOS ¹			
	Inscritos	Cancelados	Pagos	A Pagar	Inscritos	Cancelados	Pagos	A Pagar
Recursos Ordinários	1.268.091	5.102	202.030	1.060.959	6.727.267	50.316	570.425	6.106.542
Imposto s/Renda e s/Produtos Industrializados	0	0	0	0	1.146.275	0	0	1.146.275
Imposto Territorial Rural	0	0	0	0	14.175	0	0	14.175
Transferência CIDE Combustíveis - Est/DF/Mun	0	0	0	0	757.905	0	0	757.904
Contribuição sobre Derivado Petróleo, Comb. Com. - CIDE	138.120	0	63.231	74.888	855.315	1.867	10.563	842.885
Recursos Dest.Manut.e Desenv. do Ensino	386.107	197.770	36.715	151.622	316.523	539	29.333	286.650
Contribuição do Salário-Educação	583.386	40.162	485.463	57.762	226.292	0	42.919	183.373
Contribuição para os Prog. Especiais -PIN-PROTERRA	9.369	0	51	9.319	34.411	1	2	34.408
Contribuições sobre Concursos de Prognósticos	13.416	1	10.140	3.276	131.398	410	55.325	75.663
Imposto Sobre Operações Financeiras - Ouro	0	0	0	0	777	0	0	777
Contr. sobre Arrec. Fun. Inv. Reg. e sobre Prem. Conc. Prog.	0	0	0	0	956	0	0	956
Contribuição para Custeio de Pensões Militares	0	0	0	0	3.824	0	19	3.804
Contribuição e Adicional s/ Rec. Conc. Prognósticos	34	0	0	34	0	0	0	0
Custas Judiciais - FUNPEN	5.109	0	0	5.109	4.257	0	22	4.235
Recursos de Concessões e Permissões	13.285	0	6.151	7.134	2.688	0	458	2.230
Contribuição para o Desenvolvimento da Ind. Cinemat. Naciona	0	0	0	0	190	0	0	190
Selos de Controle, Lojas Francas - FUNDAF	78	0	0	78	1.355	6	106	1.243
Juros de Mora da Receita Administrada pela SRF/SF	17	0	0	17	183	21	0	162
Recursos Prog. Adm. Patrim. Imobiliário	94	0	12	82	7.366	2	131	7.233
Compensações Financ. pela Utiliz. de Recursos Hídricos	5.104	228	373	4.503	26.097	202	6.730	19.165
Cota-Parte Adic. Frete Renov.Marinha Merc.	1.241	0	12	1.228	487	22	24	441
Cota-Parte de Compensações Financeiras	0	0	0	0	0	0	0	0
Alien.Bens Apreendid.-Fundaf/LBA-Pronave	2.025	0	0	2.025	3.235	0	0	3.235
Contribuição p/ os Programas PIS/PASEP	0	0	0	0	210.829	0	194.847	15.982
Compensações Financ. pela Explor. de Recursos Minerais	1.591	0	123	1.468	4.308	0	153	4.155
Compens. Financ. pela Expl. de Petr. ou Gás Natural	40.018	3.937	1.644	34.437	82.258	112	1.915	80.231
Refinanciamento da Div. Públ. Mobil. Federal	104	0	0	104	0	0	0	0
Títulos de Responsab. do Tesouro Nacional	5.058	0	0	5.058	520.365	0	0	520.365
Fundo de Combate a Erradicação da Pobreza-Financ.	16.013	0	0	16.013	0	0	0	0
Operações de Crédito Internas - Em Moeda	273	0	268	5	351	0	10	341
Operações de Crédito Internas - Bens/Servicos	7.000	0	0	7.000	5.100	0	0	5.100
Operações de Crédito Externas - Em Moeda	195.017	17.625	17.742	159.650	840.473	243	18.906	821.324
Operações de Crédito Externas - Bens/Servicos	48.301	0	2.900	45.401	280.547	0	0	280.547
SUBTOTAL	2.738.851	264.825	826.855	1.647.172	12.205.207	53.741	931.888	11.219.591

FONTE: SIAFI - STN/CONT/GEINC

Continua (1/2)

TABELA 3 - DEMONSTRATIVO DOS RESTOS A PAGAR POR FONTE
ORÇAMENTOS FISCAL E DA SEGURIDADE SOCIAL
JANEIRO DE 2005

Continuação

R\$ milhares

FONTES	RP PROCESSADOS				RP NÃO-PROCESSADOS			
	Inscritos	Cancelados	Pagos	A Pagar	Inscritos	Cancelados	Pagos	A Pagar
Recursos Não-Financ.Diretam. Arrecadados	103.427	868	34.885	67.673	575.085	19.815	65.402	489.867
Contribuição Social s/Lucro das Pessoas Jurídicas	278.920	2.445	102.148	174.327	917.920	2.021	133.683	782.207
Contribuição p/ Financiamento da Seguridade Social	273.729	24	91.248	182.458	600.766	2.448	92.354	505.970
Contribuição dos Emp. e Trab. p/ Seguridade Social	128	0	53	74	625	0	2	623
Contribuição Provisória s/Movim. Financeira	68.265	47	25.723	42.494	459.789	213	62.754	396.822
Contribuição Plano Seguridade Social Servidor	32	0	11	20	15.739	822	5.388	9.530
Rec. Honorários de Advogados - Fundaf	176	0	138	39	7.633	17	817	6.799
Multas s/Receitas Adm. p/ SRF-MF	4.008	5	8	3.995	18.696	55	52	18.590
Rec.Oper.Of.Créd.-Ret.Refincanc.	15	0	0	15	129.817	0	189	129.628
Recursos das Operações Oficiais de Crédito	6.064	0	4.916	1.147	212.338	0	35.873	176.466
Reforma Patrimonial - Alienação de Bens	1.403	0	0	1.403	9.592	0	130	9.462
Outros Recursos Vinculados	273	0	0	273	0	0	0	0
Cota-Parte da Contribuição Sindical	9	0	0	9	0	0	0	0
Contrib. Patronal para Plano de Seguridade Social Servidor	196	0	0	196	6.258	500	52	5.706
Outras Contribuições Econômicas	42.565	1.875	1.921	38.769	73.935	0	1.386	72.549
Receita de Operações Oficiais de Crédito-Ret.OC. Est. e Munic.	42.337	0	42.337	0	1.127.484	0	0	1.127.484
Taxas pelo Exercício do Poder de Polícia	13.213	464	1.064	11.686	201.560	3.558	20.466	177.536
Taxas por Serviços Públicos	73	0	32	41	2.863	8	206	2.650
Outras Contribuições Sociais	6.651	0	1.235	5.416	73.202	132	6.229	66.841
Fundo de Combate Erradicação da Pobreza	411.532	3.934	4.018	403.581	264.817	4.189	11.448	249.180
Recursos Financ. Diretamente Arrecadados	335.909	26	62.336	273.547	346.658	35	15.066	331.557
Recursos de Convênios	770	0	440	330	5.868	11	1.311	4.547
Remuneração das Disponib. do Tesouro Nacional	15	0	0	15	0	0	0	0
Produto da Aplicação dos Recursos a Conta do Salário Educação	25.059	0	24.956	103	27.366	0	99	27.267
Doações para Combate à Fome	48	0	3	45	0	0	0	0
Doações de Entidades Internacionais	1.432	2	47	1.383	19.099	380	191	18.528
Doações de Pessoas ou Instituições Privadas Nacionais	0	0	0	0	2.711	0	31	2.681
Diversas Fontes ¹	273	0	0	273	17.137	0	13.850	3.286
SUBTOTAL	1.616.522	9.690	397.519	1.209.312	5.116.958	34.204	466.979	4.615.776
TOTAL	4.355.373	274.515	1.224.374	2.856.484	17.322.165	87.945	1.398.867	15.835.367

FONTE: SIAFI - STN/CCONT/GEINC

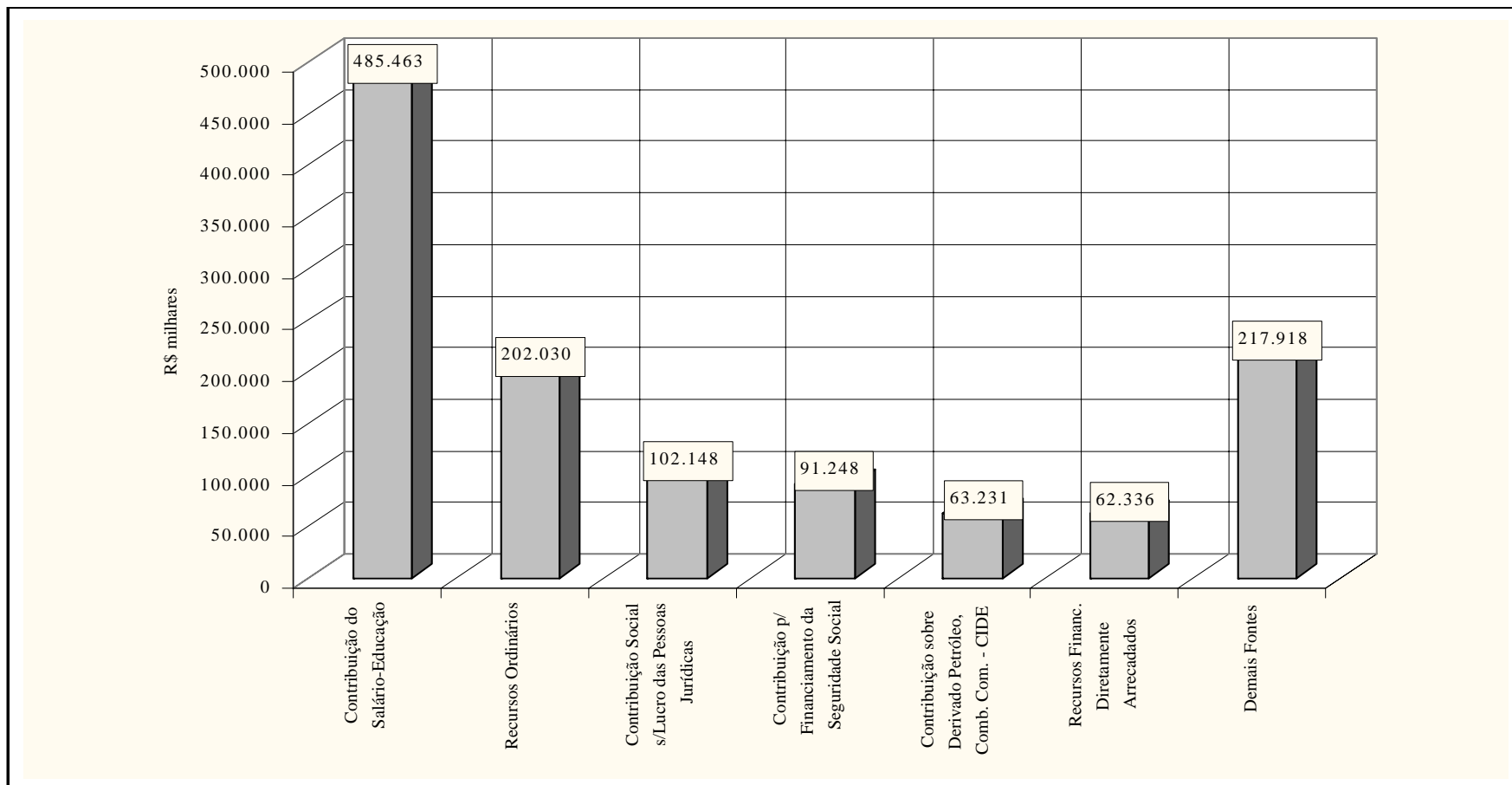
(2/2)

¹ Referem-se a fontes não identificadas no sistema devido a problemas na extração dos dados.

Nota: Consideram-se Restos a Pagar Processados as obrigações das despesas, com fornecedores de bens e serviços, classificadas como Investimentos, Inversões Financeiras e Outras Despesas Correntes e liquidadas no exercício anterior.



GRÁFICO 7 - PRINCIPAIS FONTES DOS RESTOS A PAGAR PROCESSADOS - PAGOS
ORÇAMENTOS FISCAL E DA SEGURIDADE SOCIAL
JANEIRO DE 2005

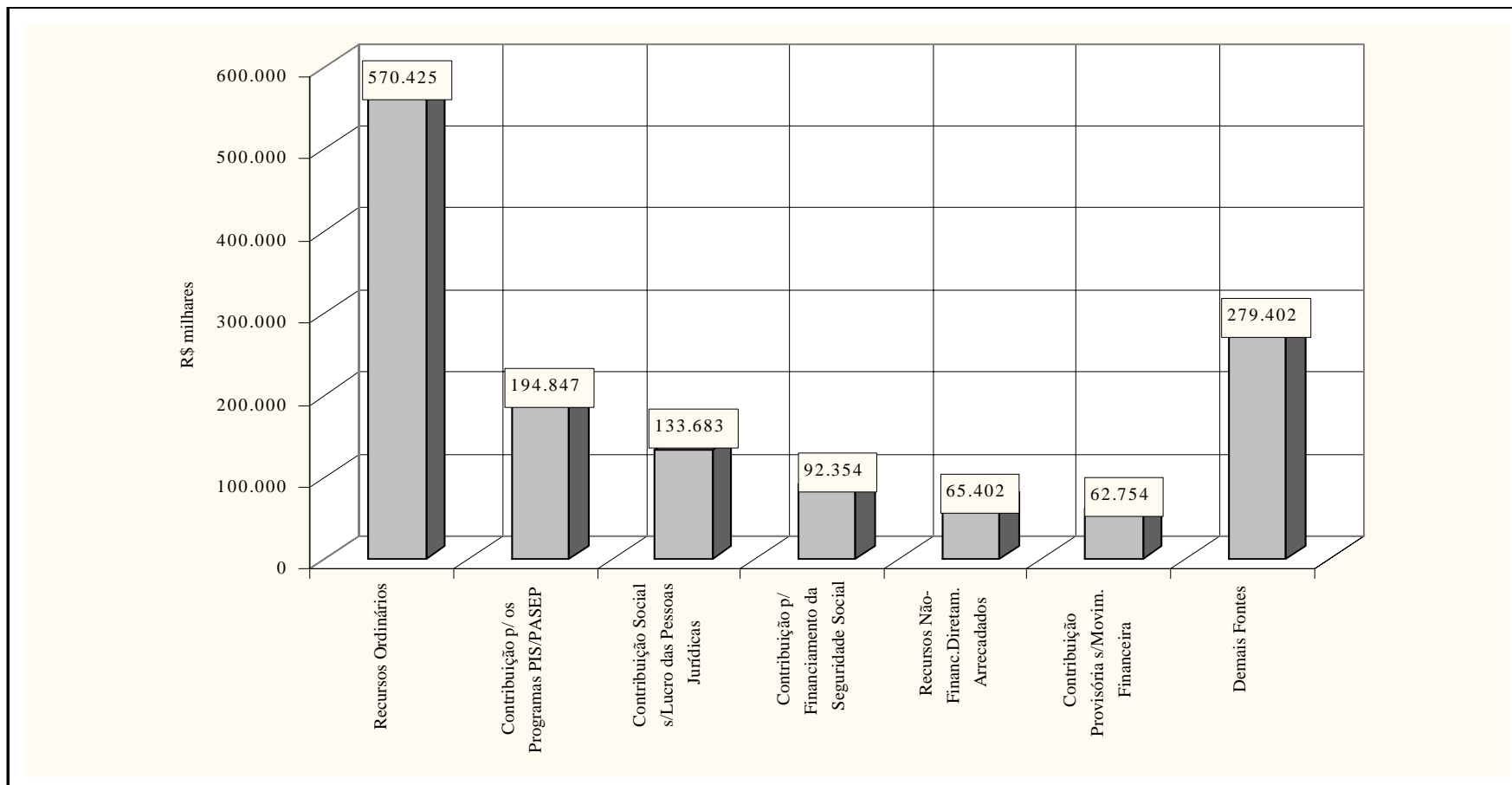


FONTE: SIAFI - STN/CCONT/GEINC

Nota: As fontes discriminadas são as mais representativas em relação ao total.



GRÁFICO 8 - PRINCIPAIS FONTES DOS RESTOS A PAGAR NÃO-PROCESSADOS - PAGOS
ORÇAMENTOS FISCAL E DA SEGURIDADE SOCIAL
JANEIRO DE 2005



FONTE: SIAFI - STN/CCONT/GEINC

Nota: As fontes discriminadas são as mais representativas em relação ao total.



TABELA 4 - BALANÇO PATRIMONIAL DA UNIÃO
 ORÇAMENTOS FISCAL E DA SEGURIDADE SOCIAL
 JANEIRO DE 2005

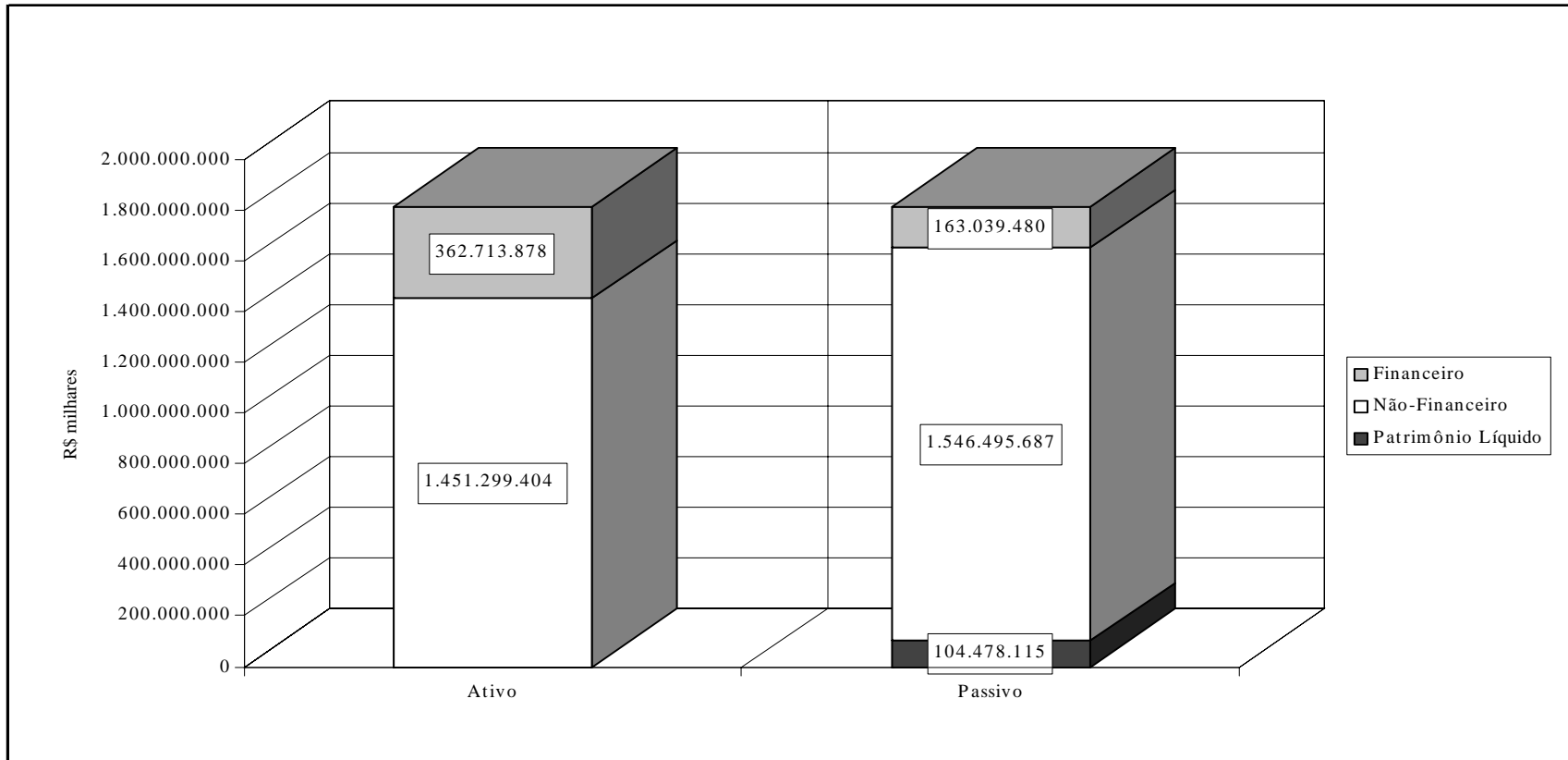
		R\$ milhares	
ATIVO		PASSIVO	
ATIVO FINANCEIRO	362.713.878	PASSIVO FINANCEIRO	163.039.480
Disponível	183.354.726	Depósitos	14.689.967
Créditos em Circulação	143.845.139	Obrigações em Circulação	128.846.038
Valores Pendentes a Curto Prazo	35.406.640	Valores Pendentes a Curto Prazo	19.502.762
Ativo Financeiro a Longo Prazo	107.373	Passivo Financeiro a Longo Prazo	713
ATIVO NÃO-FINANCEIRO	1.451.299.404	PASSIVO NÃO-FINANCEIRO	1.546.495.687
Realizável a Curto Prazo	63.256.979	Obrigações em Circulação	467.908.753
Valores Pendentes a Curto Prazo	93.993.116	Operações Especiais	1.225.498
Realizável a Longo Prazo	1.027.106.337	Valores Pendentes a Curto Prazo	86.468.992
Permanente	266.942.972	Exigível a Longo Prazo	990.836.772
Investimentos	111.643.802	Resultado de Exercícios Futuros	55.672
Imobilizado	155.229.275	PASSIVO REAL	1.709.535.167
Diferido	69.895	PATRIMÔNIO LÍQUIDO	104.478.115
ATIVO REAL	1.814.013.282	Patrimônio/Capital	(208.979.514)
ATIVO COMPENSADO	1.128.821.796	Reservas	7.348.938
Compensações Ativas Diversas	1.128.821.796	Resultado Acumulado	297.603.142
		Ajustes do Patrimônio/Capital	3
		Resultado do Período	8.505.546
		PASSIVO COMPENSADO	1.128.821.796
		Compensações Passivas Diversas	1.128.821.796
TOTAL	2.942.835.078	TOTAL	2.942.835.078

FONTE: SIAFI - STN/CCONT/GEINC

ISALTINO ALVES DA CRUZ
 Coordenador-Geral de Contabilidade
 Contador - CRC - DF - 4960



GRÁFICO 9 - BALANÇO PATRIMONIAL DA UNIÃO
ORÇAMENTOS FISCAL E DA SEGURIDADE SOCIAL
JANEIRO DE 2005



FONTE: STN/CCONT/GEINC

Notas:

- a) Excluídos os Grupos do Ativo e Passivo Compensado.
- b) Do total do Ativo Não-Financeiro, 70,8% referem-se ao Ativo Realizável a Longo Prazo.



TABELA 5 - DEMONSTRAÇÃO DAS VARIAÇÕES PATRIMONIAIS DA UNIÃO
 ORÇAMENTOS FISCAL E DA SEGURIDADE SOCIAL
 JANEIRO DE 2005

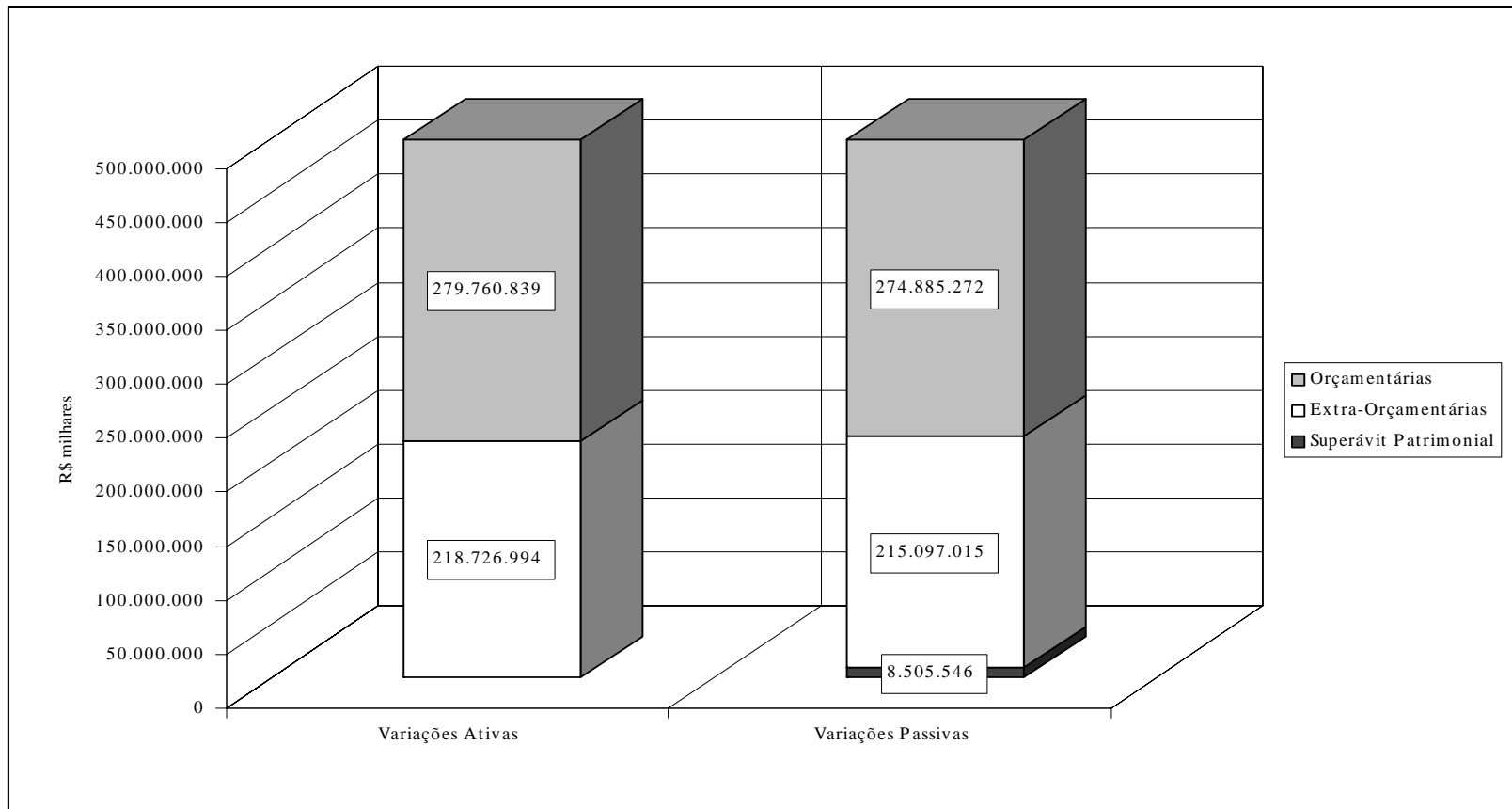
VARIAÇÕES ATIVAS		VARIAÇÕES PASSIVAS	
ORÇAMENTÁRIAS	279.760.839	ORÇAMENTÁRIAS	274.885.272
RECEITAS ORÇAMENTÁRIAS	121.353.957	DESPESAS ORÇAMENTÁRIAS	103.971.582
Receitas Correntes	44.576.418	Despesas Correntes	35.396.831
Receitas de Capital	76.777.539	Despesas de Capital	68.574.751
INTERFERÊNCIAS ATIVAS	83.523.378	INTERFERÊNCIAS PASSIVAS	83.522.617
MUTAÇÕES ATIVAS	74.883.504	MUTAÇÕES PASSIVAS	87.391.073
EXTRA-ORÇAMENTÁRIAS	218.726.994	EXTRA-ORÇAMENTÁRIAS	215.097.015
RECEITAS EXTRA-ORÇAMENTÁRIAS	38.983	DESPESAS EXTRA-ORÇAMENTÁRIAS	374
INTERFERÊNCIAS ATIVAS	175.822.333	INTERFERÊNCIAS PASSIVAS	175.820.020
ACRÉSCIMOS PATRIMONIAIS	42.865.678	DECRÉSCIMOS PATRIMONIAIS	39.276.621
RESULTADO PATRIMONIAL	0	RESULTADO PATRIMONIAL	8.505.546
DÉFICIT	0	SUPERÁVIT	8.505.546
TOTAL	498.487.833	TOTAL	498.487.833

FONTE: SIAFI - STN/CCONT/GEINC

ISALTINO ALVES DA CRUZ
 Coordenador-Geral de Contabilidade
 Contador - CRC - DF - 4960



GRÁFICO 10 - DEMONSTRAÇÃO DAS VARIAÇÕES PATRIMONIAIS DA UNIÃO
ORÇAMENTOS FISCAL E DA SEGURIDADE SOCIAL
JANEIRO DE 2005



FONTE: SIAFI - STN/CCONT/GEINC



TABELA 6 - BALANÇO FINANCEIRO DAS EMPRESAS PÚBLICAS
ORÇAMENTOS FISCAL E DA SEGURIDADE SOCIAL
JANEIRO DE 2005

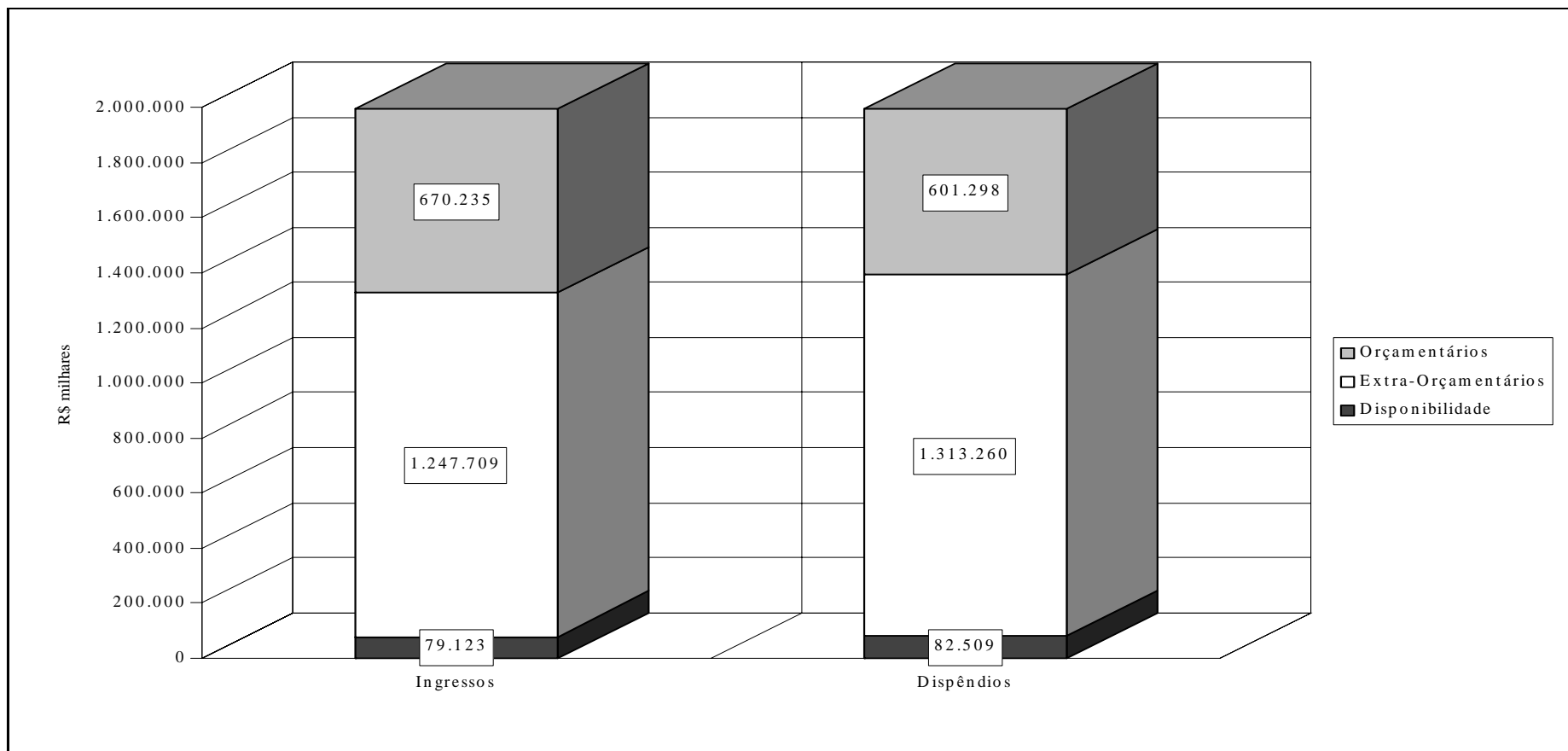
									R\$ milhares
INGRESSOS	CODEBAR	CODEVASF	CONAB	EMBRAPA	GEIPOT	HCPA	RADIOBRAS	CPRM	TOTAL
INGRESSOS ORÇAMENTÁRIOS	271	24.256	433.477	153.364	1.082	32.136	4.166	21.483	670.235
RECEITAS CORRENTES	5	146	4.056	6.475	67	2.548	805	570	14.672
Receitas Patrimoniais	1	15	1.123	132	0	209	49	1	1.530
Receitas Agropecuárias	0	15	0	951	0	0	0	0	966
Receitas Industriais	0	0	0	66	0	0	0	0	66
Receitas de Serviços	2	62	2.729	4.914	0	2.302	668	448	11.125
Transferências Correntes	0	0	0	0	0	0	0	78	78
Outras Receitas Correntes	2	54	328	425	67	37	88	43	1.044
Deduções da Receita	0	0	(124)	(13)	0	0	0	0	(137)
Receitas Correntes a Classificar	0	0	0	0	0	0	0	0	0
RECEITAS DE CAPITAL	110	1.560	461	94	30	0	0	71	2.326
Operações de Crédito	0	0	0	0	0	0	0	0	0
Alienação de Bens	110	156	461	94	0	0	0	71	892
Amortização de Empréstimos	0	0	0	0	30	0	0	0	30
Transferências de Capital	0	1.404	0	0	0	0	0	0	1.404
Outras Receitas de Capital	0	0	0	0	0	0	0	0	0
TRANSFERÊNCIAS RECEBIDAS	156	22.550	428.960	146.795	985	29.588	3.361	20.842	653.237
Transferências Orçamentárias	46	22.463	186.924	146.600	985	27.554	3.359	20.452	408.383
Transferências Extra-Orçamentárias	110	87	242.036	195	0	2.034	2	390	244.854
Correspondência de Débitos	0	0	0	0	0	0	0	0	0
INGRESSOS EXTRA-ORÇAMENTÁRIOS	2.525	379.819	493.067	280.813	531	22.196	19.569	49.189	1.247.709
Valores em Circulação	2.476	175.287	227.633	150.596	386	12.810	13.081	32.338	614.607
Valores a Classificar	0	47.754	0	0	0	0	0	0	47.754
Valores Pendentes a Curto Prazo	35	1.171	0	1.660	0	3	0	5.701	8.570
Depósitos	0	122	5.208	4.963	0	156	1.729	663	12.841
Obrigações em Circulação	14	155.482	221.546	123.591	144	9.227	4.759	10.487	525.250
Ajustes de Direitos e Obrigações	0	3	36.026	3	1	0	0	0	36.033
Receita Extra-Orçamentária	0	0	2.638	0	0	0	0	0	2.638
Outros Ingressos	0	0	16	0	0	0	0	0	16
DISPONIBILIDADE DO PER. ANTERIOR	0	2.943	61.254	7.458	794	3.237	3.395	42	79.123
Conta Única do Tesouro Nacional	0	0	0	0	0	0	1	0	1
Aplicações Financeiras	0	1.505	60.320	6.924	229	2.798	3.382	0	75.158
Outras Disponibilidades	0	1.438	934	534	565	439	12	42	3.964
TOTAL	2.796	407.018	987.798	441.635	2.407	57.569	27.130	70.714	1.997.067
DISPÊNDIOS	CODEBAR	CODEVASF	CONAB	EMBRAPA	GEIPOT	HCPA	RADIOBRAS	CPRM	TOTAL
DISPÊNDIOS ORÇAMENTÁRIOS	155	22.450	366.585	147.645	1.283	35.934	6.582	20.664	601.298
DESPESAS CORRENTES	45	13.493	22.170	62.447	1.283	33.751	6.579	9.422	149.190
Aplicação Direta e Transf. Intergov.	45	13.493	22.170	62.447	1.283	33.751	6.579	9.422	149.190
Pessoal e Encargos Sociais	45	9.857	18.456	56.268	1.183	23.267	4.491	8.916	122.483
Juros e Encargos da Dívida	0	3.550	0	2.959	0	38	0	0	6.547
Outras Despesas Correntes	0	86	3.714	3.220	100	10.446	2.088	506	20.160
DESPESAS DE CAPITAL	0	4.831	8.550	7.331	0	149	0	0	20.861
Aplicação Direta e Transf. Intergov.	0	4.831	8.550	7.331	0	149	0	0	20.861
Investimentos	0	0	14	0	0	10	0	0	24
Inversões Financeiras	0	0	8.536	0	0	0	0	0	8.536
Amortiz./Refinanc. da Dívida	0	4.831	0	7.331	0	139	0	0	12.301
Outras Despesas de Capital	0	0	0	0	0	0	0	0	0
TRANSFERÊNCIAS CONCEDIDAS	110	4.126	335.865	77.867	0	2.034	3	11.242	431.247
Transferências Orçamentárias	0	4.039	93.829	77.672	0	0	0	10.852	186.392
Transf. Extra-Orçamentárias	110	87	242.036	195	0	2.034	3	390	244.855
Correspondência de Créditos	0	0	0	0	0	0	0	0	0
DISPÊNDIOS EXTRA-ORÇAMENTÁRIOS	2.641	381.486	562.861	282.037	300	16.820	17.107	50.008	1.313.260
Valores em Circulação	2.590	166.954	298.515	141.505	243	4.474	8.707	32.307	655.295
Valores a Classificar	0	47.754	0	0	0	0	0	0	47.754
Valores Pendentes a Curto Prazo	35	1.171	0	1.660	0	3	0	5.701	8.570
Depósitos	0	156	10.196	5.751	0	154	3.040	467	19.764
Obrigações em Circulação	16	164.047	227.219	132.638	57	12.189	5.323	11.533	553.022
Despesas Extra-Orçamentárias	0	0	0	0	0	0	0	0	0
Ajustes de Direitos e Obrigações	0	1.404	26.931	483	0	0	37	0	28.855
DISPONIBILIDADE P/O PER. SEGUINTE	0	3.082	58.352	11.953	824	4.815	3.441	42	82.509
Conta Única do Tesouro Nacional	0	0	0	0	0	0	1	0	1
Aplicações Financeiras	0	1.437	56.878	11.418	229	4.227	3.428	0	77.617
Outras Disponibilidades	0	1.645	1.474	535	595	588	12	42	4.891
TOTAL	2.796	407.018	987.798	441.635	2.407	57.569	27.130	70.714	1.997.067

FONTE: SIAFI - STN/CONT/GEINC

Nota: Estão incluídas apenas as empresas que integram o SIAFI na modalidade total.



GRÁFICO 11 - BALANÇO FINANCEIRO DAS EMPRESAS PÚBLICAS
ORÇAMENTOS FISCAL E DA SEGURIDADE SOCIAL
JANEIRO DE 2005



FONTE: SIAFI - STN/CCONT/GEINC



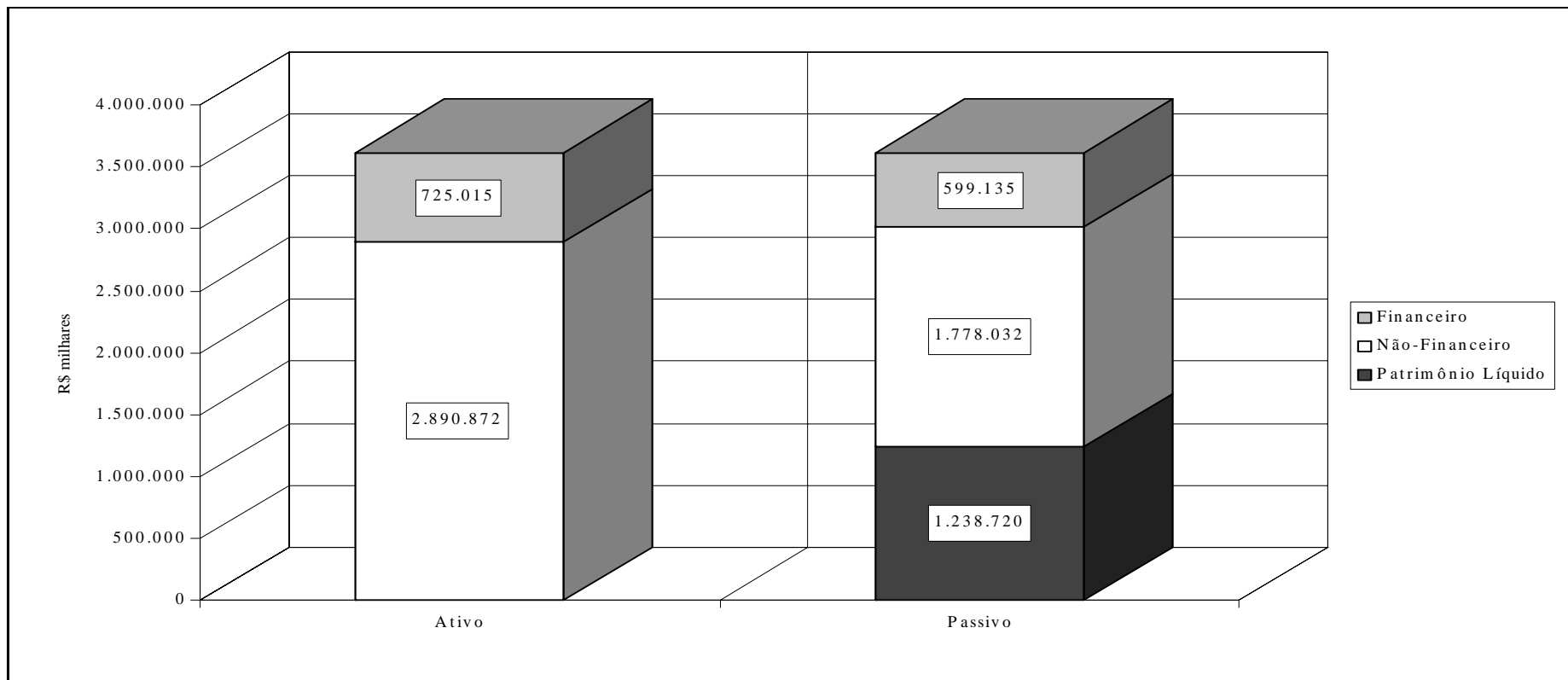
TABELA 7 - BALANÇO PATRIMONIAL DAS EMPRESAS PÚBLICAS
ORÇAMENTOS FISCAL E DA SEGURIDADE SOCIAL
JANEIRO DE 2005

									R\$ milhares
ATIVO	CODEBAR	CODEVASF	CONAB	EMBRAPA	GEIPOT	HCPA	RADIOBRÁS	CPRM	TOTAL
ATIVO FINANCEIRO	2.587	165.934	354.346	149.302	1.066	9.117	11.440	31.223	725.015
DISPONÍVEL	0	3.082	58.352	11.953	824	4.814	3.441	42	82.508
CRÉDITOS EM CIRCULAÇÃO	2.587	162.852	295.476	137.349	242	4.303	7.999	31.181	641.989
DEPÓSITOS A LONGO PRAZO	0	0	336	0	0	0	0	0	336
CRÉDITOS A RECEBER LONGO PRAZO	0	0	182	0	0	0	0	0	182
CRÉD. DA UNIÃO, EST. E MUNICÍPIOS	0	0	0	0	0	0	0	0	0
ATIVO NÃO-FINANCEIRO	45.542	215.126	1.598.923	567.924	5.380	303.919	40.961	113.097	2.890.872
REALIZÁVEL A CURTO PRAZO	2.438	55.957	1.288.847	38.092	1.278	29.582	3.845	9.411	1.429.450
VALORES PEND. A CURTO PRAZO	0	42.031	688	617	0	2.282	57	2.361	48.036
REALIZÁVEL A LONGO PRAZO	97	85.419	62.110	178.292	4.102	3.511	11.895	15.234	360.660
PERMANENTE	43.007	31.719	247.278	350.923	0	268.544	25.164	86.091	1.052.726
Investimentos	9	3.974	102.268	4.455	0	0	59	5.188	115.953
Imobilizado	42.998	27.745	145.010	346.465	0	268.544	24.724	80.858	936.344
Diferido	0	0	0	3	0	0	381	45	429
ATIVO REAL	48.129	381.060	1.953.269	717.226	6.446	313.036	52.401	144.320	3.615.887
TOTAL	48.129	381.060	1.953.269	717.226	6.446	313.036	52.401	144.320	3.615.887
PASSIVO	CODEBAR	CODEVASF	CONAB	EMBRAPA	GEIPOT	HCPA	RADIOBRÁS	CPRM	TOTAL
PASSIVO FINANCEIRO	17	201.923	232.527	130.178	435	10.508	8.728	14.819	599.135
DEPÓSITOS	3	4.869	10.912	6.160	292	1.544	3.969	1.674	29.423
OBRIGAÇÕES EM CIRCULAÇÃO	14	196.597	221.546	123.591	143	8.961	4.759	10.376	565.987
VALORES PEND. A CURTO PRAZO	0	391	0	427	0	3	0	2.769	3.590
EXIGÍVEL A LONGO PRAZO	0	66	69	0	0	0	0	0	135
PASSIVO NÃO-FINANCEIRO	1.752	106.598	1.299.471	240.217	85.430	4.711	24.963	14.890	1.778.032
OBRIGAÇÕES EM CIRCULAÇÃO	0	10.673	73.163	33.188	1.493	1.793	24.963	10.430	155.703
VALORES PEND. A CURTO PRAZO	35	391	0	617	0	0	0	1.466	2.509
OPERAÇÕES ESPECIAIS	0	0	1.225.498	0	0	0	0	0	1.225.498
EXIGÍVEL A LONGO PRAZO	1.717	95.534	810	206.412	83.937	2.918	0	2.994	394.322
PASSIVO REAL	1.769	308.521	1.531.998	370.395	85.865	15.219	33.691	29.709	2.377.167
PATRIMÔNIO LÍQUIDO	46.360	72.539	421.271	346.831	(79.419)	297.817	18.710	114.611	1.238.720
PATRIMÔNIO/CAPITAL	6.727	40.128	223.180	62.000	8.784	285.444	34.211	0	660.474
RESERVAS	10.974	26.791	35.964	277.275	2.562	0	25	23.877	377.468
RESULTADO ACUMULADO	28.546	545	162.983	0	(90.500)	15.191	(13.975)	90.760	193.550
AJUSTES PATR./CAPITAL	0	0	0	0	0	0	0	0	0
RESULTADO DO PERÍODO	113	5.075	(856)	7.556	(265)	(2.818)	(1.551)	(26)	7.228
TOTAL	48.129	381.060	1.953.269	717.226	6.446	313.036	52.401	144.320	3.615.887

FONTE: SIAFI - STN/CONT/GEINC



GRÁFICO 12 - BALANÇO PATRIMONIAL DAS EMPRESAS PÚBLICAS
ORÇAMENTOS FISCAL E DA SEGURIDADE SOCIAL
JANEIRO DE 2005



FONTE: SIAFI - STN/CCONT/GEINC

Notas:

a) Excluídos os Grupos do Ativo e Passivo Compensado.

b) Do total do Ativo Não-Financeiro, 12,5% referem-se ao Realizável a Longo Prazo.



TABELA 8 - DEMONSTRATIVO DAS RECEITAS E DESPESAS DE REFINANCIAMENTO DA DÍVIDA PÚBLICA
 ORÇAMENTOS FISCAL E DA SEGURIDADE SOCIAL
 JANEIRO DE 2005

R\$ milhares

RECEITAS	PREVISÃO INICIAL (a)	PREVISÃO ATUALIZADA (b)	RECEITAS REALIZADAS		SALDO (b-c)
			Valor (c)	% (c/b)	
OPERAÇÕES DE CRÉDITO (I)	1.036.640.054	1.036.640.054	73.312.504	7,1	963.327.550
REFINANCIAMENTO DA DÍVIDA PÚBLICA MOBILIÁRIA FEDERAL (II)	935.835.222	935.835.222	65.428.936	7,0	870.406.286
Participação Percentual (II / I)	90,3	90,3	89,2	-	90,4

DESPESAS	DOTAÇÃO INICIAL (d)	DOTAÇÃO ATUALIZADA (e)	DESPESAS EMPENHADAS (f)	DESPESAS LIQUIDADAS		SALDO (e-g)
				Valor (g)	% (g/e)	
AMORTIZAÇÃO DA DÍVIDA (III)	1.001.597.093	1.001.597.093	992.335.958	67.808.690	6,8	933.788.403
REFINANCIAMENTO DA DÍVIDA MOBILIÁRIA	926.954.230	926.954.230	920.643.390	66.816.171	7,2	860.138.059
Refinanciamento da Dívida Interna	885.756.773	885.756.773	885.756.773	66.816.171	7,5	818.940.602
Refinanciamento da Dívida Externa	41.197.457	41.197.457	34.886.617	0	0,0	41.197.457
REFINANCIAMENTO DA DÍVIDA CONTRATUAL	8.373.707	8.373.707	8.357.156	694.815	8,3	7.678.892
Serviços da Dívida Interna	12.512	12.512	868	72	0,6	12.440
Serviços da Dívida Externa	8.361.195	8.361.195	8.356.288	694.743	8,3	7.666.452
TOTAL (IV)	935.327.937	935.327.937	929.000.546	67.510.986	7,2	867.816.951
Participação Percentual (IV / III)	93,4	93,4	93,6	99,6	-	92,9

FONTE: SIAFI - STN/CCONT/GEINC



TABELA 9 - DEMONSTRATIVO DAS RECEITAS E DESPESAS DA UNIÃO
ORÇAMENTOS FISCAL E DA SEGURIDADE SOCIAL
JANEIRO DE 2005

LRF, Art. 52, inciso I, alíneas "a" e "b" do inciso II e §1º

RECEITAS	PREVISÃO INICIAL	PREVISÃO ATUALIZADA (a)	RECEITAS REALIZADAS		R\$ milhares SALDO A REALIZAR (a-c)
			Até o Bimestre (c)	% (c/a)	
			RECEITAS CORRENTES	514.206.446	
Receita Tributaria	147.418.884	147.418.884	13.354.787	9,06	134.064.097
Receita de Contribuições	318.753.568	318.753.568	25.947.369	8,14	292.806.199
Receita Patrimonial	13.799.462	13.799.462	625.418	4,53	13.174.044
Receita Agropecuária	19.349	19.349	1.601	8,27	17.748
Receita Industrial	676.011	676.011	33.059	4,89	642.952
Receita de Serviços	20.752.799	20.752.799	3.290.205	15,85	17.462.594
Transferências Correntes	475.127	475.127	14.437	3,04	460.690
Outras Receitas Correntes	12.311.246	12.311.246	1.309.542	10,64	11.001.704
RECEITAS DE CAPITAL	156.361.503	156.361.503	11.348.603	7,26	145.012.900
Operações de Crédito ¹	100.804.832	100.804.832	7.883.568	7,82	92.921.264
Alienação de Bens	4.651.596	4.651.596	22.715	0,49	4.628.881
Amortizações de Empréstimos	27.675.693	27.675.693	1.525.939	5,51	26.149.754
Transferências de Capital	69.448	69.448	2.381	3,43	67.067
Outras Receitas de Capital	23.159.934	23.159.934	1.914.000	8,26	21.245.934
SUBTOTAL DAS RECEITAS (I)	670.567.949	670.567.949	55.925.021	8,34	614.642.928
DÉFICIT (II)	-	-	-	-	-
TOTAL (I + II)	670.567.949	670.567.949	55.925.021	8,34	614.642.928

DESPESAS	DOTAÇÃO INICIAL	DOTAÇÃO ATUALIZADA (a)	DESPESAS LIQUIDADAS		SALDO A EXECUTAR (a-c)
			Até o Bimestre (c)	% (c/a)	
			DESPESAS CORRENTES	528.066.381	
Pessoal e Encargos Sociais	98.109.568	98.109.568	7.191.010	7,33	90.918.558
Juros e Encargos da Dívida	110.834.622	110.834.622	7.706.087	6,95	103.128.535
Outras Despesas Correntes	319.122.191	319.122.191	20.499.735	6,42	298.622.456
Transferências a Estados, DF e Municípios	110.431.287	110.431.287	8.061.133	7,30	102.370.154
Benefícios Previdenciários ²	129.325.081	129.325.081	10.087.713	7,80	119.237.368
Demais Despesas Correntes	79.365.823	79.365.823	2.350.889	2,96	77.014.934
DESPESAS DE CAPITAL	121.390.164	121.390.164	1.063.764	0,88	120.326.400
Investimentos	21.356.743	21.356.743	522	0,00	21.356.221
Inversões Financeiras	33.764.265	33.764.265	765.538	2,27	32.998.727
Amortização da Dívida ¹	66.269.156	66.269.156	297.704	0,45	65.971.452
RESERVA DE CONTINGÊNCIA	21.618.689	21.618.689	0	0,00	21.618.689
SUBTOTAL DAS DESPESAS (I)	671.075.234	671.075.234	36.460.596	5,43	634.614.638
SUPERÁVIT (II)	-	-	19.464.425	-	-
TOTAL (I+II)	671.075.234	671.075.234	55.925.021	8,33	634.614.638

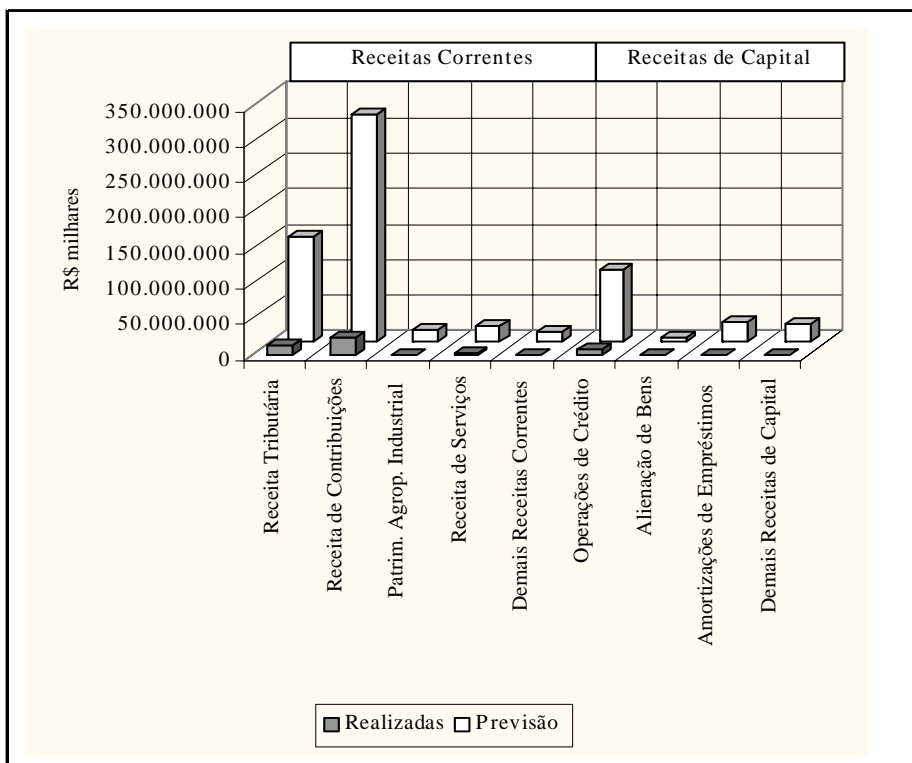
FORNE: SIAFI - STN/CONT/GEINC

¹ Excetuados os valores referentes ao refinanciamento da Dívida Pública.

² Os Benefícios Previdenciários referem-se ao pagamento de inativos, pensões e outros benefícios previdenciários.



GRÁFICO 13 - EXECUÇÃO DAS RECEITAS DA UNIÃO
ORÇAMENTOS FISCAL E DA SEGURIDADE SOCIAL
JANEIRO DE 2005

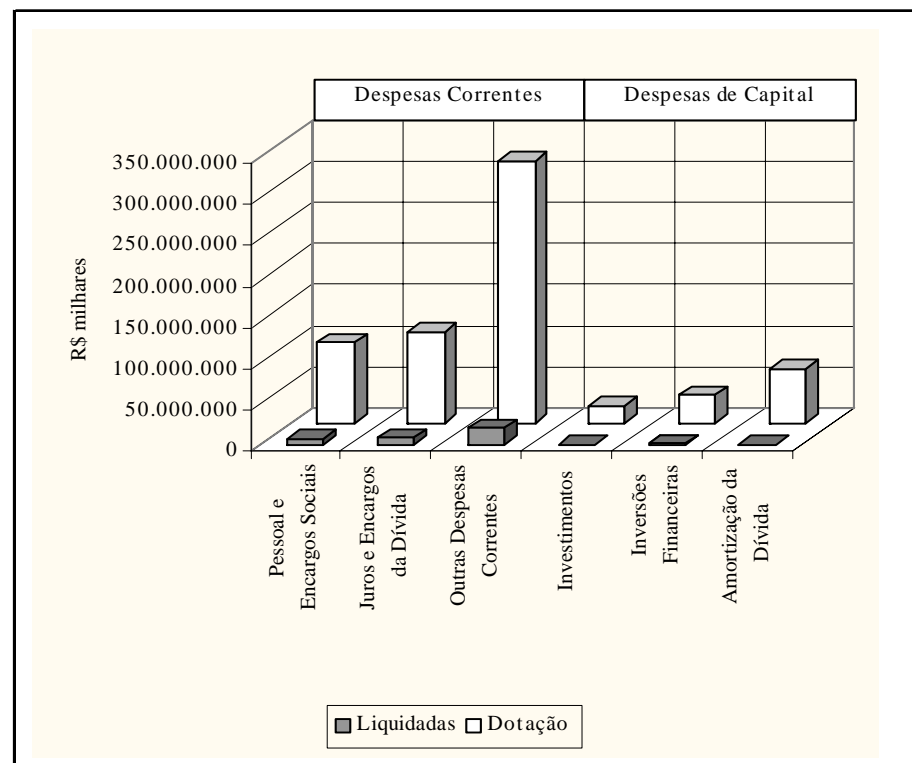


Fonte: SIAFI - STN/CCONT/GEINC

Notas:

- a) Nas Receitas de Operações de Crédito não estão incluídos os valores referentes ao refinanciamento da Dívida Pública.
- b) Nas Demais Receitas Correntes estão incluídos os valores referentes às Transferências Correntes, Receitas Correntes a Classificar e Outras Receitas Correntes.
- c) Nas Demais Receitas de Capital estão incluídos os valores referentes às Transferências de Capital e Outras Receitas de Capital.

GRÁFICO 14 - EXECUÇÃO DAS DESPESAS DA UNIÃO
ORÇAMENTOS FISCAL E DA SEGURIDADE SOCIAL
JANEIRO DE 2005



Fonte: SIAFI - STN/CCONT/GEINC

Nota: Nas Despesas de Amortização da Dívida não estão incluídos os valores referentes ao refinanciamento da Dívida Pública.



TABELA 10 - DEMONSTRATIVO DAS DESPESAS DA UNIÃO POR PODER E ÓRGÃO
ORÇAMENTOS FISCAL E DA SEGURIDADE SOCIAL
JANEIRO DE 2005

PODER / ORGÃO	DOTAÇÃO INICIAL (a)	DOTAÇÃO ATUALIZADA (b)	DESPESA EMPENHADA (c)	DESPESA LIQUIDADADA			RS milhares
				Valor	%	%	VALORES PAGOS (e)
				(d)	(d/total d)	(d/b)	
EXECUTIVO	646.871.722	646.871.722	375.334.136	34.642.228	95,0	5,4	34.446.306
Gabinete da Presidência da República	1.871.213	1.871.213	268.773	31.582	0,1	1,7	29.225
Gabinete da Vice-Presidência da República	4.715	4.715	249	189	0,0	4,0	172
Ministério do Planejamento, Orçamento e Gestão	4.300.834	4.300.834	153.743	94.797	0,3	2,2	94.349
Advocacia-Geral da União	1.165.756	1.165.756	78.678	59.127	0,2	5,1	59.034
Ministério da Agricultura, Pecuária e Abastecimento	6.566.665	6.566.665	738.232	184.499	0,5	2,8	167.506
Ministério da Ciência e Tecnologia	5.128.321	5.128.321	487.964	68.075	0,2	1,3	62.143
Ministério da Fazenda	277.548.858	277.548.858	231.381.349	14.985.528	41,1	5,4	14.985.291
Ministério da Educação	25.181.173	25.181.173	14.699.892	1.019.526	2,8	4,0	994.737
Ministério do Desenvolvimento, Indústria e Comércio	1.422.595	1.422.595	43.030	14.322	0,0	1,0	14.320
Ministério da Justiça	5.120.002	5.120.002	1.346.789	227.948	0,6	4,5	227.502
Ministério de Minas e Energia	16.118.980	16.118.980	9.269.472	321.156	0,9	2,0	319.425
Ministério da Previdência Social	145.949.016	145.949.016	69.397.182	11.283.061	30,9	7,7	11.282.806
Ministério das Relações Exteriores	1.572.004	1.572.004	46.869	43.590	0,1	2,8	43.531
Ministério da Saúde	40.545.755	40.545.755	5.125.240	2.337.525	6,4	5,8	2.283.793
Ministério do Trabalho e Emprego	30.462.431	30.462.431	16.192.610	913.875	2,5	3,0	913.806
Ministério dos Transportes	10.483.787	10.483.787	669.895	117.731	0,3	1,1	117.400
Ministério das Comunicações	3.653.263	3.653.263	628.641	48.028	0,1	1,3	47.482
Ministério da Cultura	633.169	633.169	131.270	11.283	0,0	1,8	11.165
Ministério do Meio Ambiente	2.136.909	2.136.909	542.506	45.819	0,1	2,1	44.821
Ministério do Desenvolvimento Agrário	4.358.916	4.358.916	303.138	35.801	0,1	0,8	35.714
Ministério do Esporte	671.667	671.667	46.833	3.454	0,0	0,5	3.454
Ministério da Defesa	32.273.794	32.273.794	19.369.530	1.907.283	5,2	5,9	1.906.887
Ministério da Integração Nacional	8.607.673	8.607.673	3.682.950	414.119	1,1	4,8	332.682
Ministério do Turismo	1.074.792	1.074.792	13.710	1.750	0,0	0,2	1.647
Ministério do Desenvolvimento Social e Combate à Fome	15.961.440	15.961.440	523.461	452.722	1,2	2,8	452.601
Ministério das Cidades	4.057.994	4.057.994	192.130	19.438	0,1	0,5	14.813
LEGISLATIVO	5.695.488	5.695.488	4.540.837	337.728	0,9	5,9	328.655
Câmara dos Deputados	2.477.538	2.477.538	2.105.041	131.774	0,4	5,3	125.996
Senado Federal	2.435.309	2.435.309	1.821.755	147.652	0,4	6,1	144.400
Tribunal de Contas da União	782.641	782.641	614.041	58.302	0,2	7,4	58.259
JUDICIÁRIO	16.733.040	16.733.040	11.225.281	1.354.725	3,7	8,1	1.351.276
Supremo Tribunal Federal	302.427	302.427	58.949	16.014	0,0	5,3	16.014
Superior Tribunal de Justiça	575.426	575.426	381.349	36.345	0,1	6,3	36.173
Justiça Federal	5.701.349	5.701.349	4.123.915	519.938	1,4	9,1	518.870
Justiça Militar	181.446	181.446	36.539	12.602	0,0	6,9	12.536
Justiça Eleitoral	2.481.758	2.481.758	1.335.228	155.232	0,4	6,3	154.303
Justiça do Trabalho	6.638.314	6.638.314	4.655.100	526.640	1,4	7,9	525.512
Justiça do Distrito Federal e Territórios	852.320	852.320	634.201	87.954	0,2	10,3	87.868
MINISTÉRIO PÚBLICO DA UNIÃO	1.774.984	1.774.984	567.520	125.915	0,3	7,1	125.798
TOTAL	671.075.234	671.075.234	391.667.774	36.460.596	100,0	5,4	36.252.035

Fonte: SIAFI - STN/CONT/GEINC

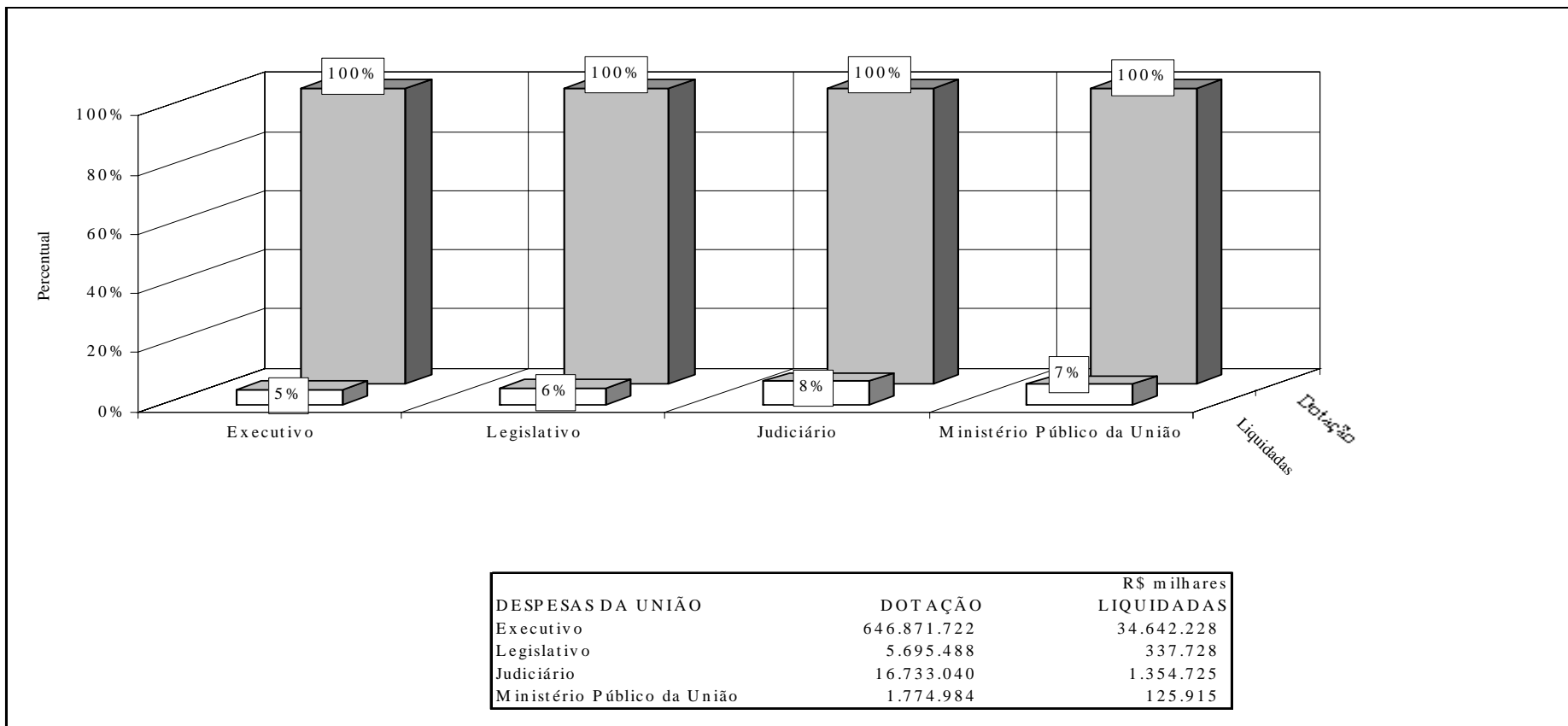
Notas:

a) Excetuados os valores do refinanciamento da Dívida Pública da União.

b) Eventual ocorrência de despesa realizada maior que a dotação do respectivo órgão decorre de variação cambial e/ou de descentralização de crédito orçamentário, que é computada na execução (empenho/liquidação), mas não é computada na dotação.



GRÁFICO 15 - RELAÇÃO ENTRE LIQUIDAÇÃO E DOTAÇÃO DAS DESPESAS DA UNIÃO POR PODER
ORÇAMENTOS FISCAL E DA SEGURIDADE SOCIAL
JANEIRO DE 2005



FONTE: SIAFI - STN/CCONT/GEINC

Nota: Excetuados os valores do refinanciamento da Dívida Pública da União.



TABELA 11 - DEMONSTRATIVO DAS DESPESAS DA UNIÃO POR UNIDADE ORÇAMENTÁRIA
ORÇAMENTOS FISCAL E DA SEGURIDADE SOCIAL
JANEIRO DE 2005

UNIDADE ORÇAMENTÁRIA	DOTAÇÃO INICIAL (a)	DOTAÇÃO ATUALIZADA (b)	DESPESA EMPENHADA (c)	DESPESA LIQUIDADADA			VALORES
				Valor (d)	% (d/total d)	% (d/b)	PAGOS (e)
Câmara dos Deputados	2.475.119	2.475.119	2.105.041	131.774	0,4	5,3	125.996
Fundo Rotativo da Câmara dos Deputados	2.419	2.419	0	0	0,0	0,0	0
Senado Federal	2.165.761	2.165.761	1.675.869	137.545	0,4	6,4	134.379
Sec. Esp. de Informática do Senado Federal	230.773	230.773	140.196	9.588	0,0	4,2	9.532
Secretaria Espec. de Editoração e Publicação	30.867	30.867	5.691	519	0,0	1,7	490
Fundo Especial do Senado Federal	707	707	0	0	0,0	0,0	0
Fundo de Informática e Proces. de Dados do Senado Federal	232	232	0	0	0,0	0,0	0
Fundo da Secretaria Especial de Editoração e Publicação	6.969	6.969	0	0	0,0	0,0	0
Tribunal de Contas da União	782.641	782.641	614.041	58.302	0,2	7,4	58.259
Supremo Tribunal Federal	302.427	302.427	58.949	16.014	0,0	5,3	16.014
Superior Tribunal de Justiça	567.460	567.460	373.383	36.345	0,1	6,4	36.173
Precatórios do Superior Tribunal de Justiça	7.966	7.966	7.966	0	0,0	0,0	0
Justiça Federal de Primeiro Grau	2.828.374	2.828.374	780.788	164.925	0,5	5,8	164.704
Tribunal Regional Federal da 1ª Região	268.850	268.850	99.597	10.502	0,0	3,9	9.908
Tribunal Regional Federal da 2ª Região	208.680	208.680	166.376	9.530	0,0	4,6	9.488
Tribunal Regional Federal da 3ª Região	320.714	320.714	43.563	13.799	0,0	4,3	13.763
Tribunal Regional Federal da 4ª Região	687.034	687.034	649.514	12.028	0,0	1,8	12.028
Tribunal Regional Federal da 5ª Região	151.997	151.997	21.619	7.049	0,0	4,6	6.875
Precatórios dos Tribunais Regionais Federais	1.235.700	1.235.700	604.321	0	0,0	0,0	0
Justiça Militar	181.446	181.446	36.539	12.602	0,0	6,9	12.536
Tribunal Superior Eleitoral	791.087	791.087	76.196	8.732	0,0	1,1	8.695
Tribunal Regional Eleitoral do Acre	15.275	15.275	7.914	1.562	0,0	10,2	1.562
Tribunal Regional Eleitoral de Alagoas	30.318	30.318	22.352	2.904	0,0	9,6	2.852
Tribunal Regional Eleitoral do Amazonas	36.856	36.856	28.551	2.935	0,0	8,0	2.925
Tribunal Regional Eleitoral da Bahia	88.616	88.616	23.226	8.271	0,0	9,3	8.256
Tribunal Regional Eleitoral do Ceará	64.177	64.177	58.308	5.178	0,0	8,1	5.157
Tribunal Regional Eleitoral do Distrito Federal	43.813	43.813	38.434	3.697	0,0	8,4	3.689
Tribunal Regional Eleitoral do Espírito Santo	33.092	33.092	27.665	2.924	0,0	8,8	2.868
Tribunal Regional Eleitoral de Goiás	46.067	46.067	39.535	3.160	0,0	6,9	3.153
Tribunal Regional Eleitoral do Maranhão	44.922	44.922	34.966	3.857	0,0	8,6	3.857
Tribunal Regional Eleitoral de Mato Grosso	32.032	32.032	27.181	2.769	0,0	8,6	2.640
Tribunal Regional Eleitoral de Mato G. do Sul	29.037	29.037	23.064	2.539	0,0	8,7	2.485
Tribunal Regional Eleitoral de Minas Gerais	149.938	149.938	128.811	12.218	0,0	8,1	12.208
Tribunal Regional Eleitoral do Pará	45.272	45.272	36.503	3.757	0,0	8,3	3.751
Tribunal Regional Eleitoral da Paraíba	42.750	42.750	38.726	3.897	0,0	9,1	3.811
SUBTOTAL	13.949.388	13.949.388	7.994.885	688.922	1,9	4,9	678.054

FONT E: SIAFI - STN/CCONT/GEINC

Continua (1/11)



TABELA 11 - DEMONSTRATIVO DAS DESPESAS DA UNIÃO POR UNIDADE ORÇAMENTÁRIA
 ORÇAMENTOS FISCAL E DA SEGURIDADE SOCIAL
 JANEIRO DE 2005

Continuação

UNIDADE ORÇAMENTÁRIA	DOTAÇÃO INICIAL (a)	DOTAÇÃO ATUALIZADA (b)	DESPESA EMPENHADA (c)	DESPESA LIQUIDADADA			VALORES PAGOS (e)
				Valor (d)	% (d/total d)	% (d/b)	
				R\$ milhares			
Tribunal Regional Eleitoral do Paraná	79.532	79.532	75.976	6.894	0,0	8,7	6.878
Tribunal Regional Eleitoral de Pernambuco	78.574	78.574	65.066	7.079	0,0	9,0	7.052
Tribunal Regional Eleitoral do Piauí	45.011	45.011	28.199	4.752	0,0	10,6	4.752
Tribunal Regional Eleitoral do Rio de Janeiro	171.365	171.365	155.821	16.515	0,0	9,6	16.497
Tribunal Regional Eleitoral do Rio G.do Norte	44.163	44.163	34.439	3.754	0,0	8,5	3.747
Tribunal Regional Eleitoral do Rio G. do Sul	75.573	75.573	67.693	7.409	0,0	9,8	7.235
Tribunal Regional Eleitoral de Rondônia	21.515	21.515	17.702	1.552	0,0	7,2	1.552
Tribunal Regional Eleitoral de Santa Catarina	55.825	55.825	45.962	5.023	0,0	9,0	4.888
Tribunal Regional Eleitoral de São Paulo	209.236	209.236	161.777	17.708	0,0	8,5	17.689
Tribunal Regional Eleitoral de Sergipe	26.995	26.995	23.221	2.436	0,0	9,0	2.415
Tribunal Regional Eleitoral de Tocantins	26.930	26.930	16.653	1.994	0,0	7,4	1.981
Tribunal Regional Eleitoral de Roraima	14.465	14.465	10.858	1.337	0,0	9,2	1.328
Tribunal Regional Eleitoral do Amapá	17.063	17.063	11.353	1.305	0,0	7,6	1.305
Fundo Partidário	122.258	122.258	9.076	9.076	0,0	7,4	9.076
Tribunal Superior do Trabalho	821.591	821.591	38.366	22.017	0,1	2,7	21.968
Tribunal Regional do Trabalho da 1ª Região	677.262	677.262	573.674	52.126	0,1	7,7	52.096
Tribunal Regional do Trabalho da 2ª Região	664.671	664.671	549.323	43.885	0,1	6,6	43.864
Tribunal Regional do Trabalho da 3ª Região	616.468	616.468	531.990	59.445	0,2	9,6	59.327
Tribunal Regional do Trabalho da 4ª Região	472.168	472.168	310.989	40.662	0,1	8,6	40.614
Tribunal Regional do Trabalho da 5ª Região	352.098	352.098	334.576	38.277	0,1	10,9	38.277
Tribunal Regional do Trabalho da 6ª Região	272.500	272.500	233.123	24.148	0,1	8,9	23.962
Tribunal Regional do Trabalho da 7ª Região	127.933	127.933	91.442	8.629	0,0	6,7	8.579
Tribunal Regional do Trabalho da 8ª Região	193.509	193.509	147.083	15.057	0,0	7,8	15.057
Tribunal Regional do Trabalho da 9ª Região	277.252	277.252	227.058	21.293	0,1	7,7	21.219
Tribunal Regional do Trabalho da 10ª Região	204.219	204.219	27.697	17.991	0,0	8,8	17.974
Tribunal Regional do Trabalho da 11ª Região	177.019	177.019	150.846	13.818	0,0	7,8	13.818
Tribunal Regional do Trabalho da 12ª Região	241.869	241.869	203.884	27.726	0,1	11,5	27.726
Tribunal Regional do Trabalho da 13ª Região	151.594	151.594	113.836	15.946	0,0	10,5	15.928
Tribunal Regional do Trabalho da 14ª Região	104.866	104.866	84.396	10.411	0,0	9,9	10.402
Tribunal Regional do Trabalho da 15ª Região	487.210	487.210	404.561	30.745	0,1	6,3	30.745
Tribunal Regional do Trabalho da 16ª Região	61.295	61.295	44.584	4.487	0,0	7,3	4.430
Tribunal Regional do Trabalho da 17ª Região	83.369	83.369	69.812	9.605	0,0	11,5	9.602
Tribunal Regional do Trabalho da 18ª Região	106.453	106.453	81.897	7.899	0,0	7,4	7.876
Tribunal Regional do Trabalho da 19ª Região	67.221	67.221	56.959	6.125	0,0	9,1	6.079
SUBTOTAL	7.149.072	7.149.072	4.999.892	557.126	1,5	7,8	555.938

FONT E: SIAFI - STN/CCONT/GEINC

Continua (2/11)

TABELA 11 - DEMONSTRATIVO DAS DESPESAS DA UNIÃO POR UNIDADE ORÇAMENTÁRIA
ORÇAMENTOS FISCAL E DA SEGURIDADE SOCIAL
JANEIRO DE 2005

Continuação

UNIDADE ORÇAMENTÁRIA	DOTAÇÃO INICIAL (a)	DOTAÇÃO ATUALIZADA (b)	DESPESA EMPENHADA (c)	DESPESA LIQUIDADADA			VALORES PAGOS (e)
				Valor	%	%	
				(d)	(d/total d)	(d/b)	
Tribunal Regional do Trabalho da 20ª Região	66.716	66.716	50.755	6.103	0,0	9,1	6.081
Tribunal Regional do Trabalho da 21ª Região	84.606	84.606	7.091	5.849	0,0	6,9	5.800
Tribunal Regional do Trabalho da 22ª Região	42.733	42.733	30.852	3.308	0,0	7,7	3.298
Tribunal Regional do Trabalho da 23ª Região	86.477	86.477	57.695	8.312	0,0	9,6	8.119
Tribunal Regional do Trabalho da 24ª Região	72.794	72.794	58.880	8.100	0,0	11,1	7.994
Precatórios dos Tribunais Regionais do Trabalho	124.419	124.419	70.949	5.640	0,0	4,5	5.640
Tribunal de Justiça do Distrito Federal	850.438	850.438	634.201	87.954	0,2	10,3	87.868
Justiça da Infância e da Juventude	1.882	1.882	0	0	0,0	0,0	0
Gabinete da Presidência da República	748.663	748.663	70.141	4.164	0,0	0,6	4.163
Gabinete da Vice-Presidência da República	4.715	4.715	249	189	0,0	4,0	172
Advocacia-Geral da União	463.095	463.095	6.052	2.804	0,0	0,6	2.804
Agência Brasileira de Inteligência - ABIN	193.763	193.763	137.428	8.821	0,0	4,6	8.806
Arquivo Nacional	25.093	25.093	13.339	804	0,0	3,2	804
Secretaria Especial de Direitos Humanos	77.648	77.648	6.124	419	0,0	0,5	377
Secretaria Especial de Políticas para Mulheres	24.554	24.554	170	168	0,0	0,7	147
Secretaria Especial de Aquicultura e Pesca	114.825	114.825	554	453	0,0	0,4	453
Controladoria-Geral da União	203.578	203.578	25.591	2.188	0,0	1,1	2.188
Secretaria Esp. Pol. Prom. da Igualdade Racial	19.574	19.574	614	186	0,0	1,0	157
Procuradoria Geral Federal - PGF	702.660	702.660	72.626	56.323	0,2	8,0	56.230
Instituto Nacional de Tecnologia da Informação - ITI	20.588	20.588	809	154	0,0	0,7	128
Empresa Brasileira de Comunicação S/A	132.460	132.460	8.128	6.580	0,0	5,0	4.265
Fundo Nacional Antidrogas - FUNAD	7.783	7.783	0	0	0,0	0,0	0
Fundo de Imprensa Nacional	261.085	261.085	13.338	8.870	0,0	3,4	8.870
Fundo Nacional para a Criança e o Adolescente - FNCA	41.600	41.600	0	0	0,0	0,0	0
Ministério da Agricultura, do Abastecimento e da Reforma Agrária	2.055.732	2.055.732	102.564	83.548	0,2	4,1	83.457
Empresa Brasileira de Pesquisa Agropecuária	877.249	877.249	603.138	69.778	0,2	8,0	63.980
Companhia Nacional de Abastecimento	2.351.669	2.351.669	31.976	30.720	0,1	1,3	19.617
Fundo de Defesa da Economia Cafeeira	33.000	33.000	0	0	0,0	0,0	0
Ministério da Ciência e Tecnologia	1.466.954	1.466.954	116.646	24.674	0,1	1,7	24.459
Conselho Nacional de Desenvolvimento Científico e Tecnológico	804.745	804.745	40.852	7.225	0,0	0,9	6.788
Comissão Nacional de Energia Nuclear - CNEN	373.802	373.802	226.231	18.079	0,0	4,8	18.063
Agência Espacial Brasileira - AEB	225.461	225.461	2.356	178	0,0	0,1	163
Indústrias Nucleares do Brasil S/A - INB	413.185	413.185	75.482	13.010	0,0	3,1	10.367
SUBTOTAL	12.973.546	12.973.546	2.464.831	464.601	1,3	3,6	441.258

FONTE: SIAFI - STN/CONT/GEINC

Continua (3/11)

TABELA 11 - DEMONSTRATIVO DAS DESPESAS DA UNIÃO POR UNIDADE ORÇAMENTÁRIA
ORÇAMENTOS FISCAL E DA SEGURIDADE SOCIAL
JANEIRO DE 2005

Continuação

UNIDADE ORÇAMENTÁRIA	DOTAÇÃO INICIAL (a)	DOTAÇÃO ATUALIZADA (b)	DESPESA EMPENHADA (c)	DESPESA LIQUIDADADA			VALORES PAGOS (e)
				Valor (d)	% (d/total d)	% (d/b)	
				R\$ milhares			
Nuclebrás Equipamentos Pesados S/A - NUCLEP	176.506	176.506	27.930	4.811	0,0	2,7	2.303
Fundo Nacional de Desenvolvimento Científico e Tecnológico	1.667.667	1.667.667	0	0	0,0	0,0	0
Ministério da Fazenda	4.312.435	4.312.435	298.207	282.465	0,8	6,6	282.424
Banco Central do Brasil	1.200.107	1.200.107	797.657	76.614	0,2	6,4	76.614
Comissão de Valores Mobiliários	79.430	79.430	46.404	3.159	0,0	4,0	3.143
Superintendência de Seguros Privados	91.776	91.776	49.421	4.196	0,0	4,6	4.184
Fundo Esp de Des e Aperfeiçoamento das Atividades de Fiscalização	3.991.451	3.991.451	147.037	143.910	0,4	3,6	143.910
Fundo de Compensação e Variações Salariais	491.689	491.689	0	0	0,0	0,0	0
Fundo de Estabilidade do Seguro Rural	26.135	26.135	0	0	0,0	0,0	0
Fundo Especial de Treinamento e Desenvolvimento	34.319	34.319	496	199	0,0	0,6	187
Fundo de Garantia à Exportação - FGE	311.100	311.100	0	0	0,0	0,0	0
Ministério da Educação e do Desporto	2.191.498	2.191.498	574.113	53.611	0,1	2,4	52.508
Instituto Nacional de Educação de Surdos	36.324	36.324	25.906	1.955	0,0	5,4	1.952
Instituto Benjamim Constant	27.696	27.696	20.289	1.457	0,0	5,3	1.446
Colégio Pedro II	168.900	168.900	145.081	10.620	0,0	6,3	10.589
Centro Federal de Educação Tecnológica de Alagoas	42.844	42.844	36.798	5.344	0,0	12,5	5.344
Centro Federal de Educação Tecnológica Amazonas	30.673	30.673	22.604	1.698	0,0	5,5	1.698
Centro Federal de Educação Tecnológica de Campos	50.187	50.187	32.885	3.218	0,0	6,4	3.205
Escola Técnica Federal do Ceará	44.046	44.046	36.306	2.552	0,0	5,8	2.533
Centro Federal de Educação Tecnológica do Espírito Santo	49.186	49.186	9.090	3.652	0,0	7,4	3.622
Centro Federal de Educação Tecnológica de Goiás	40.464	40.464	31.425	2.835	0,0	7,0	2.825
Escola Técnica Federal de Mato Grosso	24.693	24.693	18.480	1.677	0,0	6,8	1.677
Escola Técnica Federal de Ouro Preto	18.759	18.759	14.028	1.061	0,0	5,7	1.057
Centro Federal de Educação Tecnológica do Pará	36.074	36.074	28.218	2.080	0,0	5,8	2.080
Centro Federal de Educação Tecnológica da Paraíba	50.556	50.556	39.309	3.615	0,0	7,2	3.606
Centro Federal de Educação Tecnológica de Pelotas	44.859	44.859	28.964	3.600	0,0	8,0	3.552
Centro Federal de Educação Tecnológica de Pernambuco	52.232	52.232	9.701	3.435	0,0	6,6	3.427
Escola Técnica Federal do Piauí	29.551	29.551	24.944	1.829	0,0	6,2	1.806
Centro Federal de Educação Tecnológica de Química - Nilop.-RJ	38.113	38.113	18.520	2.223	0,0	5,8	2.223
Escola Técnica Federal do Rio Grande do Norte	50.905	50.905	40.728	3.595	0,0	7,1	3.550
Centro Federal de Educação Tecnológica de Santa Catarina	44.154	44.154	33.332	3.383	0,0	7,7	3.363
Centro Federal de Educação Tecnológica de São Paulo	38.605	38.605	29.752	2.263	0,0	5,9	2.228
Escola Técnica Federal de Sergipe	26.805	26.805	17.238	1.779	0,0	6,6	1.762
Escola Técnica Federal de Roraima	14.022	14.022	11.128	679	0,0	4,8	679
SUBTOTAL	15.533.761	15.533.761	2.615.991	633.515	1,7	4,1	629.497

FONT E: SIAFI - STN/CCONT/GEINC

Continua (4/11)



TABELA 11 - DEMONSTRATIVO DAS DESPESAS DA UNIÃO POR UNIDADE ORÇAMENTÁRIA
ORÇAMENTOS FISCAL E DA SEGURIDADE SOCIAL
JANEIRO DE 2005

Continuação

UNIDADE ORÇAMENTÁRIA	DOTAÇÃO INICIAL (a)	DOTAÇÃO ATUALIZADA (b)	DESPESA EMPENHADA (c)	DESPESA LIQUIDADADA			VALORES PAGOS (e)
				Valor	%	%	
				(d)	(d/total d)	(d/b)	
Escola Técnica Federal de Palmas	6.531	6.531	3.975	294	0,0	4,5	294
Fundação Universidade Federal Vale São Francisco	39.699	39.699	23.230	433	0,0	1,1	431
Universidade Federal de Alagoas	232.708	232.708	201.821	30.305	0,1	13,0	30.305
Universidade Federal da Bahia	453.831	453.831	363.167	32.931	0,1	7,3	32.809
Universidade Federal do Ceará	458.236	458.236	373.931	31.655	0,1	6,9	31.564
Universidade Federal do Espírito Santo	227.912	227.912	160.878	13.248	0,0	5,8	13.248
Universidade Federal de Goiás	285.565	285.565	226.982	17.522	0,0	6,1	17.478
Universidade Federal Fluminense	540.602	540.602	435.151	45.762	0,1	8,5	45.600
Universidade Federal de Juiz de Fora	178.573	178.573	139.539	12.944	0,0	7,2	12.671
Universidade Federal de Minas Gerais	657.218	657.218	484.523	44.878	0,1	6,8	44.811
Universidade Federal do Pará	343.220	343.220	176.488	23.201	0,1	6,8	23.201
Universidade Federal da Paraíba	447.295	447.295	370.297	28.176	0,1	6,3	28.116
Universidade Federal do Paraná	441.401	441.401	323.132	30.176	0,1	6,8	30.176
Universidade Federal de Pernambuco	413.709	413.709	338.691	29.803	0,1	7,2	29.714
Universidade Federal do Rio Grande do Norte	393.263	393.263	351.657	29.082	0,1	7,4	28.871
Universidade Federal do Rio Grande do Sul	539.167	539.167	312.124	38.173	0,1	7,1	38.166
Universidade Federal do Rio de Janeiro	1.110.529	1.110.529	925.080	72.908	0,2	6,6	72.908
Universidade Federal de Santa Catarina	463.193	463.193	365.541	27.657	0,1	6,0	27.584
Universidade Federal de Santa Maria	324.619	324.619	292.366	22.001	0,1	6,8	21.956
Universidade Federal Rural de Pernambuco	118.711	118.711	17.611	7.962	0,0	6,7	7.908
Universidade Federal Rural do Rio de Janeiro	148.648	148.648	126.730	9.432	0,0	6,3	9.430
Universidade Federal de Roraima	34.370	34.370	28.038	2.001	0,0	5,8	1.975
Fundação Universidade Federal do Tocantins	36.974	36.974	20.611	1.717	0,0	4,6	1.529
Universidade Federal de Campina Grande	124.788	124.788	94.166	11.670	0,0	9,4	11.614
Universidade Federal Rural da Amazônia	39.271	39.271	5.324	2.550	0,0	6,5	2.550
Faculdade de Medicina do Triângulo Mineiro	81.219	81.219	68.524	5.103	0,0	6,3	5.092
Faculdades Federais Integradas de Diamantina	14.943	14.943	10.711	906	0,0	6,1	906
Centro Federal de Educação Tecnológica Celso S. da Fonseca	77.938	77.938	8.508	4.515	0,0	5,8	4.511
Centro Federal de Educação Tecnológica de Minas Gerais	85.166	85.166	57.274	4.974	0,0	5,8	4.951
Centro Federal de Educação Tecnológica do Paraná	128.184	128.184	98.723	8.726	0,0	6,8	8.625
Escola de Farmácia e Odontologia de Alfenas	25.998	25.998	19.044	1.578	0,0	6,1	1.572
Escola Federal de Engenharia de Itajubá - MG	40.335	40.335	30.476	2.391	0,0	5,9	2.382
Escola Paulista de Medicina	281.551	281.551	224.989	15.796	0,0	5,6	15.597
Escola Superior de Agricultura de Lavras	64.500	64.500	47.960	4.932	0,0	7,6	4.928
SUBTOTAL	8.859.867	8.859.867	6.727.262	615.402	1,7	6,9	613.473

FONT E: SIAFI - STN/CCONT/GEINC

Continua (5/11)



TABELA 11 - DEMONSTRATIVO DAS DESPESAS DA UNIÃO POR UNIDADE ORÇAMENTÁRIA
ORÇAMENTOS FISCAL E DA SEGURIDADE SOCIAL
JANEIRO DE 2005

Continuação

UNIDADE ORÇAMENTÁRIA	DOTAÇÃO INICIAL (a)	DOTAÇÃO ATUALIZADA (b)	DESPESA EMPENHADA (c)	DESPESA LIQUIDADADA			VALORES PAGOS (e)
				Valor (d)	% (d/total d)	% (d/b)	
				R\$ milhares			
Escola Superior de Agricultura de Mossoró	36.179	36.179	29.284	2.176	0,0	6,0	2.172
Centro Federal de Educação Tecnológica do Maranhão	44.389	44.389	40.213	3.294	0,0	7,4	2.962
Fundação Universidade Federal de Rondônia	48.810	48.810	40.293	2.832	0,0	5,8	2.830
Fundação Universidade do Rio de Janeiro	131.678	131.678	103.530	8.022	0,0	6,1	8.015
Fundação Universidade do Amazonas	165.226	165.226	123.097	8.934	0,0	5,4	8.934
Fundação Universidade de Brasília	521.371	521.371	286.477	26.479	0,1	5,1	25.802
Fundação Universidade do Maranhão	194.123	194.123	169.597	14.868	0,0	7,7	14.824
Fundação Universidade do Rio Grande - RS	136.593	136.593	109.093	8.920	0,0	6,5	8.887
Fundação Universidade Federal de Uberlândia	289.064	289.064	223.647	19.052	0,1	6,6	19.051
Fundação Universidade Federal do Acre	80.212	80.212	60.914	5.308	0,0	6,6	5.284
Fundação Universidade Federal de Mato Grosso	196.970	196.970	149.613	14.306	0,0	7,3	14.243
Fundação Universidade Federal de Ouro Preto	79.132	79.132	61.573	5.756	0,0	7,3	5.747
Fundação Universidade Federal de Pelotas	175.159	175.159	156.950	12.688	0,0	7,2	12.628
Fundação Universidade Federal do Piauí	168.291	168.291	112.748	10.246	0,0	6,1	10.199
Fundação Universidade Federal de São Carlos	116.749	116.749	85.737	7.406	0,0	6,3	7.362
Fundação Universidade Federal de Sergipe	125.042	125.042	96.091	7.595	0,0	6,1	7.566
Fundação Universidade Federal de Viçosa	220.947	220.947	194.913	16.101	0,0	7,3	15.857
Fundação Universidade Federal de Mato Grosso do Sul	212.289	212.289	167.626	10.602	0,0	5,0	10.602
Fundação Fac. Fed. de Ciências Médicas de Porto Alegre	19.574	19.574	12.350	1.148	0,0	5,9	1.144
Fundação de Ensino Superior de São João Del Rei	32.577	32.577	23.877	2.532	0,0	7,8	2.524
Fundação Universidade Federal do Amapá	19.777	19.777	12.965	990	0,0	5,0	990
Inep - Instituto Nacional de Estudos e Pesquisas Educacionais	213.417	213.417	9.191	888	0,0	0,4	808
Fund. Coord. de Aperf. de Pessoal Nível Superior	676.773	676.773	29.538	7.723	0,0	1,1	1.343
Fundação Joaquim Nabuco	52.630	52.630	41.101	3.875	0,0	7,4	3.830
Hospital de Clínicas de Porto Alegre	237.623	237.623	214.199	23.623	0,1	9,9	17.523
Fundo Nacional de Desenvolvimento da Educação	4.381.858	4.381.858	794.271	0	0,0	0,0	0
Centro Federal de Educação Tecnológica da Bahia	56.319	56.319	41.986	3.794	0,0	6,7	3.785
Escola Agrotécnica Federal de Alegre	10.970	10.970	7.201	790	0,0	7,2	790
Escola Agrotécnica Federal de Alegrete	5.897	5.897	4.236	297	0,0	5,0	295
Escola Agrotécnica Federal de Araguatins	5.586	5.586	3.255	265	0,0	4,7	265
Escola Agrotécnica Federal de Bambuí	10.078	10.078	6.420	627	0,0	6,2	627
Escola Agrotécnica Federal de Barbacena	16.227	16.227	11.971	968	0,0	6,0	952
Escola Agrotécnica Federal de Barreiros	8.514	8.514	6.360	553	0,0	6,5	553
Escola Agrotécnica Federal de Belo Jardim	7.967	7.967	5.744	512	0,0	6,4	512
SUBTOTAL	8.698.011	8.698.011	3.436.061	233.170	0,6	2,7	218.906

FONT E: SIAFI - STN/CCONT/GEINC

Continua (6/11)

TABELA 11 - DEMONSTRATIVO DAS DESPESAS DA UNIÃO POR UNIDADE ORÇAMENTÁRIA
ORÇAMENTOS FISCAL E DA SEGURIDADE SOCIAL
JANEIRO DE 2005

Continuação

UNIDADE ORÇAMENTÁRIA	DOTAÇÃO INICIAL (a)	DOTAÇÃO ATUALIZADA (b)	DESPESA EMPENHADA (c)	DESPESA LIQUIDADADA			VALORES PAGOS (e)
				Valor	%	%	
				(d)	(d/total d)	(d/b)	
Centro Federal de Educação Tec. de Bento Gonçalves	8.939	8.939	7.621	536	0,0	6,0	534
Escola Agrotécnica Federal de Cáceres	5.808	5.808	338	278	0,0	4,8	278
Escola Agrotécnica Federal de Castanhal	8.657	8.657	5.853	469	0,0	5,4	469
Escola Agrotécnica Federal de Catu	8.130	8.130	6.056	504	0,0	6,2	472
Escola Agrotécnica Federal de Colatina	8.834	8.834	6.612	565	0,0	6,4	539
Escola Agrotécnica Federal de Concorórdia	6.733	6.733	2.419	593	0,0	8,8	589
Escola Agrotécnica Federal de Crato	9.278	9.278	7.697	559	0,0	6,0	536
Escola Agrotécnica Federal de Cuiabá	8.290	8.290	6.919	425	0,0	5,1	424
Escola Agrotécnica Federal de Iguatu	11.384	11.384	8.711	551	0,0	4,8	550
Escola Agrotécnica Federal de Inconfidentes	10.147	10.147	6.680	556	0,0	5,5	554
Centro Federal de Educação Tecnológica de Januária	7.731	7.731	2.844	482	0,0	6,2	480
Escola Agrotécnica Federal de Machado	10.132	10.132	2.846	541	0,0	5,3	541
Escola Agrotécnica Federal de Manaus	7.856	7.856	5.560	583	0,0	7,4	538
Escola Agrotécnica Federal de Muzambinho	10.198	10.198	6.474	484	0,0	4,7	484
Centro Federal de Educação Tecnológica de Petrolina	10.847	10.847	5.696	49	0,0	0,5	43
Escola Agrotécnica Federal de Rio Pomba	10.493	10.493	7.506	616	0,0	5,9	582
Escola Agrotécnica Federal de Rio Verde	8.014	8.014	5.934	469	0,0	5,9	464
Escola Agrotécnica Federal de Salinas	8.400	8.400	1.882	380	0,0	4,5	380
Escola Agrotécnica Federal de Santa Teresa	12.345	12.345	10.094	651	0,0	5,3	651
Escola Agrotécnica Federal de São Cristóvão	10.235	10.235	7.841	602	0,0	5,9	602
Escola Agrotécnica Federal de São João Evangelista	7.945	7.945	3.873	409	0,0	5,1	370
Escola Agrotécnica Federal de São Luís	7.845	7.845	4.828	418	0,0	5,3	418
Centro Federal de Educação Tecnológica de São Vicente do Sul	8.083	8.083	1.842	438	0,0	5,4	437
Escola Agrotécnica Federal de Satuba	10.856	10.856	8.045	685	0,0	6,3	685
Escola Agrotécnica Federal de Sertão	8.462	8.462	6.130	586	0,0	6,9	534
Escola Agrotécnica Federal de Sousa	6.658	6.658	4.241	403	0,0	6,1	387
Centro Federal de Educação Tecnológica de Uberaba	10.977	10.977	5.782	904	0,0	8,2	902
Escola Agrotécnica Federal de Uberlândia	8.807	8.807	6.025	36	0,0	0,4	35
Centro Federal de Educação Tecnológica de Urutai	10.388	10.388	7.206	669	0,0	6,4	667
Escola Agrotécnica Federal de V. de S. Antônio	8.146	8.146	5.072	499	0,0	6,1	499
Escola Agrotécnica Federal de S. G. Cachoeira	4.009	4.009	2.338	338	0,0	8,4	336
Escola Agrotécnica Federal de Sombrio	6.552	6.552	4.411	723	0,0	11,0	723
Escola Agrotécnica Federal de Ceres	5.491	5.491	3.769	290	0,0	5,3	290
Escola Agrotécnica Federal de Colorado do Oeste	5.602	5.602	584	254	0,0	4,5	240
SUBTOTAL	292.272	292.272	179.729	16.545	0,0	5,7	16.233

FONTE: SIAFI - STN/CCONT/GEINC

Continua (7/11)



TABELA 11 - DEMONSTRATIVO DAS DESPESAS DA UNIÃO POR UNIDADE ORÇAMENTÁRIA
ORÇAMENTOS FISCAL E DA SEGURIDADE SOCIAL
JANEIRO DE 2005

Continuação

UNIDADE ORÇAMENTÁRIA	DOTAÇÃO INICIAL (a)	DOTAÇÃO ATUALIZADA (b)	DESPESA EMPENHADA (c)	DESPESA LIQUIDADADA			VALORES PAGOS (e)
				Valor	%	%	
				(d)	(d/total d)	(d/b)	
Escola Agrotécnica Federal de Codó	3.390	3.390	956	134	0,0	4,0	134
Escola Agrotécnica Federal de Guanambi	4.435	4.435	2.592	207	0,0	4,7	207
Escola Agrotécnica Federal de Rio do Sul	5.402	5.402	3.823	274	0,0	5,1	240
Escola Agrotécnica Federal de Santa Inês	3.775	3.775	2.043	563	0,0	14,9	563
Escola Agrotécnica Federal de Senhor do Bonfim	4.276	4.276	2.506	185	0,0	4,3	162
Ministério do Desenvolvimento, Indústria e Comércio	178.309	178.309	3.396	3.140	0,0	1,8	3.140
Instituto Nacional de Metrologia, Normalização e Qualidade Industrial	303.427	303.427	14.581	6.052	0,0	2,0	6.050
Instituto Nacional da Propriedade Industrial	117.508	117.508	5.335	3.820	0,0	3,3	3.820
Superintendência da Zona Franca de Manaus	233.493	233.493	19.847	1.311	0,0	0,6	1.311
Fundo de Gar. para Promoção da Competitividade - FGPC	76.762	76.762	0	0	0,0	0,0	0
Ministério da Justiça	190.377	190.377	99.267	7.441	0,0	3,9	7.441
Departamento de Polícia Rodoviária Federal	1.412.399	1.412.399	965.215	85.080	0,2	6,0	85.080
Departamento de Polícia Federal	2.218.914	2.218.914	143.870	125.457	0,3	5,7	125.457
Defensoria Pública da União	42.288	42.288	23.748	1.364	0,0	3,2	1.362
Fundação Nacional do Índio	226.351	226.351	106.329	7.794	0,0	3,4	7.420
Conselho Administrativo de Defesa Econômica	12.582	12.582	2.063	208	0,0	1,7	208
Fundo de Defesa dos Direitos Difusos	6.000	6.000	0	0	0,0	0,0	0
Fundo Penitenciário Nacional - FUNPEN	272.013	272.013	0	0	0,0	0,0	0
Fundo para Apar. e Operac. Atividade-Fim da Polícia Federal	326.142	326.142	57	0	0,0	0,0	0
Fundo Nacional de Segurança Pública - FNSP	412.937	412.937	0	0	0,0	0,0	0
Ministério de Minas e Energia	1.225.454	1.225.454	23.898	5.305	0,0	0,4	5.305
Companhia de Pesquisa de Recursos Minerais	187.411	187.411	90.383	9.421	0,0	5,0	9.217
Departamento Nacional de Produção Mineral	171.448	171.448	20.193	13.509	0,0	7,9	13.509
Agência Nacional do Petróleo - ANP	2.543.566	2.543.566	41.583	1.946	0,0	0,1	1.728
Agência Nacional de Energia Elétrica - ANEEL	179.627	179.627	30.977	0	0,0	0,0	0
Ministério da Previdência Social	480.193	480.193	10.667	9.756	0,0	2,0	9.561
Instituto Nacional do Seguro Social	6.895.979	6.895.979	1.189.373	497.441	1,4	7,2	497.408
Fundo do Regime Geral de Previdência Social	138.572.844	138.572.844	69.154.518	10.390.422	28,5	7,5	10.390.395
Ministério Público Federal	1.098.577	1.098.577	68.217	68.143	0,2	6,2	68.143
Ministério Público Militar	72.234	72.234	61.704	6.280	0,0	8,7	6.277
Ministério Público do Distrito Federal e dos Territórios	201.998	201.998	150.108	19.751	0,1	9,8	19.740
Ministério Público do Trabalho	398.011	398.011	287.491	31.741	0,1	8,0	31.638
Escola Superior do Ministério Público da União	4.163	4.163	0	0	0,0	0,0	0
Ministério das Relações Exteriores	1.567.200	1.567.200	45.530	43.447	0,1	2,8	43.394
SUBTOTAL	159.649.485	159.649.485	72.570.270	11.340.192	31,1	7,1	11.338.910

FONT E: SIAFI - STN/CCONT/GEINC

Continua (8/11)



TABELA 11 - DEMONSTRATIVO DAS DESPESAS DA UNIÃO POR UNIDADE ORÇAMENTÁRIA
ORÇAMENTOS FISCAL E DA SEGURIDADE SOCIAL
JANEIRO DE 2005

Continuação

UNIDADE ORÇAMENTÁRIA	DOTAÇÃO INICIAL (a)	DOTAÇÃO ATUALIZADA (b)	DESPESA EMPENHADA (c)	DESPESA LIQUIDADADA			VALORES PAGOS (e)
				Valor	%	%	
				(d)	(d/total d)	(d/b)	
Fundação Alexandre de Gusmão	4.804	4.804	1.340	143	0,0	3,0	137
Fundação Oswaldo Cruz	884.519	884.519	197.123	22.127	0,1	2,5	22.062
Hospital Cristo Redentor S/A	76.529	76.529	72.259	2.862	0,0	3,7	1.453
Hospital Femina S/A	39.945	39.945	38.206	2.918	0,0	7,3	2.204
Hospital Nossa Senhora da Conceição S/A	284.799	284.799	268.803	17.187	0,0	6,0	11.490
Fundação Nacional de Saúde	3.631.918	3.631.918	1.269.464	134.674	0,4	3,7	134.608
Agência Nacional de Vigilância Sanitária	341.234	341.234	10.827	6.420	0,0	1,9	6.420
Agência Nacional de Saúde Suplementar	104.086	104.086	27.536	2.064	0,0	2,0	1.765
Fundo Nacional de Saúde	35.179.726	35.179.726	3.421.743	2.201.605	6,0	6,3	2.149.292
Ministério do Trabalho	3.699.133	3.699.133	1.011.214	87.250	0,2	2,4	87.181
Fund. Jorge Duprat Fig. de Segurança e Medicina do Trabalho	44.286	44.286	28.574	2.394	0,0	5,4	2.394
Fundo de Amparo ao Trabalhador	26.719.012	26.719.012	15.152.843	824.231	2,3	3,1	824.231
Ministério dos Transportes	2.080.397	2.080.397	608.134	107.983	0,3	5,2	107.721
Companhia de Navegação do São Francisco	14.006	14.006	11.008	181	0,0	1,3	181
Valec - Engenharia, Construções e Ferrovias S/A	106.743	106.743	3.137	404	0,0	0,4	399
Agência Nacional de Transportes Terrestres - ANTT	98.655	98.655	31.569	1.815	0,0	1,8	1.815
Agência Nacional de Transportes Aquaviários - ANTAQ	36.202	36.202	9.139	539	0,0	1,5	476
Departamento Nacional de Infra Estrutura de Transportes - DNIT	6.884.723	6.884.723	6.908	6.810	0,0	0,1	6.810
Fundo da Marinha Mercante	278.918	278.918	0	0	0,0	0,0	0
Ministério das Comunicações	883.063	883.063	573.515	44.371	0,1	5,0	44.298
Agência Nacional de Telecomunicações	2.012.500	2.012.500	55.126	3.657	0,0	0,2	3.184
Fundo de Univers. dos Serv. de Telecomun. - FUST	529.299	529.299	0	0	0,0	0,0	0
Fundo para o Desenv. Tecnológico das Telecomunicações - FUNTTEL	200.052	200.052	0	0	0,0	0,0	0
Ministério da Cultura	164.132	164.132	27.314	2.441	0,0	1,5	2.441
Fundação Casa Rui Barbosa	16.923	16.923	11.321	932	0,0	5,5	928
Biblioteca Nacional	62.424	62.424	19.021	1.468	0,0	2,4	1.468
Fundação Cultural Palmares	17.200	17.200	442	174	0,0	1,0	174
Instituto do Patrimônio Histórico e Artístico Nacional	110.072	110.072	59.784	4.378	0,0	4,0	4.344
Fundação Nacional de Artes	34.403	34.403	12.766	1.436	0,0	4,2	1.420
Agência Nacional do Cinema - ANCINE	37.441	37.441	682	454	0,0	1,2	389
Fundo Nacional de Cultura	190.575	190.575	0	0	0,0	0,0	0
Ministério do Meio Ambiente	1.018.519	1.018.519	10.229	6.757	0,0	0,7	6.173
Instituto Brasileiro do Meio Ambiente e Recursos Naturais Renováveis	829.730	829.730	538.560	37.093	0,1	4,5	36.759
Companhia de Desenvolvimento de Barcarena	1.642	1.642	593	46	0,0	2,8	35
Agência Nacional de Águas - ANA	216.385	216.385	943	943	0,0	0,4	881
SUBTOTAL	86.833.995	86.833.995	23.480.123	3.525.757	9,7	4,1	3.463.133

FONT E: SIAFI - STN/CONT/GEINC

Continua (9/11)



TABELA 11 - DEMONSTRATIVO DAS DESPESAS DA UNIÃO POR UNIDADE ORÇAMENTÁRIA
ORÇAMENTOS FISCAL E DA SEGURIDADE SOCIAL
JANEIRO DE 2005

Continuação

UNIDADE ORÇAMENTÁRIA	DOTAÇÃO INICIAL (a)	DOTAÇÃO ATUALIZADA (b)	DESPESA EMPENHADA (c)	DESPESA LIQUIDADADA			VALORES PAGOS (e)
				Valor	%	%	
				(d)	(d/total d)	(d/b)	
Instituto de Pesquisas Jardim Botânico do RJ	22.945	22.945	13.032	981	0,0	4,3	972
Fundo Nacional do Meio Ambiente	47.688	47.688	0	0	0,0	0,0	0
Ministério do Orçamento e Gestão	3.362.897	3.362.897	45.449	42.155	0,1	1,3	41.964
Instituto de Pesquisa Econômica Aplicada	138.037	138.037	53.582	8.093	0,0	5,9	8.042
Fundação Instituto Brasileiro de Geografia e Estatística	780.981	780.981	47.639	43.960	0,1	5,6	43.821
Escola Nacional da Administração Pública - ENAP	18.919	18.919	7.794	589	0,0	3,1	522
Ministério do Desenvolvimento Agrário	516.134	516.134	7.501	904	0,0	0,2	904
Instituto Nac. de Colonização e Reforma Agrária	1.978.122	1.978.122	338.901	35.082	0,1	1,8	34.995
Ministério do Esporte e Turismo	631.746	631.746	6.912	681	0,0	0,1	681
Ministério da Defesa	1.363.511	1.363.511	132.519	10.746	0,0	0,8	10.658
Comando da Aeronáutica	7.367.124	7.367.124	6.296.871	431.098	1,2	5,9	431.098
Comando do Exército	13.841.258	13.841.258	12.382.899	974.794	2,7	7,0	974.774
Comando da Marinha	7.075.627	7.075.627	543.075	487.877	1,3	6,9	487.705
Secretaria da Comissão Interministerial para os Recursos do Mar	9.890	9.890	0	0	0,0	0,0	0
Caixa de Financ. Imobiliário da Aeronáutica	13.316	13.316	8.486	643	0,0	4,8	643
Fundação Osório	5.649	5.649	2.826	251	0,0	4,4	247
Fundo do Ministério da Defesa	4.124	4.124	0	0	0,0	0,0	0
Fundo de Adm. do Hospital das Forças Armadas	99.295	99.295	2.853	1.875	0,0	1,9	1.763
Fundo do Serviço Militar	6.539	6.539	0	0	0,0	0,0	0
Fundo Aeronáutico	1.208.916	1.208.916	0	0	0,0	0,0	0
Fundo Aeroviário	90.071	90.071	0	0	0,0	0,0	0
Fundo do Exército	429.694	429.694	0	0	0,0	0,0	0
Fundo Naval	696.195	696.195	0	0	0,0	0,0	0
Fundo de Desenvolvimento do Ensino Profissional Marítimo	62.587	62.587	0	0	0,0	0,0	0
Ministério da Integração Nacional	2.221.272	2.221.272	17.707	527	0,0	0,0	527
Companhia de Desenv. do Vale do São Francisco	478.268	478.268	154.789	18.323	0,1	3,8	16.280
Departamento Nac. de Obras Contra as Secas	487.841	487.841	22.238	20.988	0,1	4,3	20.973
Agência de Desenvolvimento da Amazônia - ADA	41.540	41.540	1.353	474	0,0	1,1	460
Agência de Desenvolvimento do Nordeste - ADENE	14.024	14.024	2.376	456	0,0	3,3	443
Fundo Const. de Financiamento do Norte - FNO	765.531	765.531	697.147	74.670	0,2	9,8	58.800
Fundo Const. de Financiam.do Centro-Oeste - FCO	765.531	765.531	697.147	74.670	0,2	9,8	58.800
Fundo Const. de Financiamento do Nordeste - FNE	2.296.592	2.296.592	2.091.442	224.010	0,6	9,8	176.399
Ministério do Turismo	875.125	875.125	536	525	0,0	0,1	454
Instituto Brasileiro de Turismo	165.173	165.173	13.222	1.225	0,0	0,7	1.193
SUBTOTAL	47.882.162	47.882.162	23.588.296	2.455.597	6,7	5,1	2.373.118

FONT E: SIAFI - STN/CCONT/GEINC

Continua (10/11)



TABELA 11 - DEMONSTRATIVO DAS DESPESAS DA UNIÃO POR UNIDADE ORÇAMENTÁRIA
ORÇAMENTOS FISCAL E DA SEGURIDADE SOCIAL
JANEIRO DE 2005

Continuação

UNIDADE ORÇAMENTÁRIA	DOTAÇÃO INICIAL (a)	DOTAÇÃO ATUALIZADA (b)	DESPESA EMPENHADA (c)	DESPESA LIQUIDADADA			VALORES PAGOS (e)
				Valor	%	%	
				(d)	(d/total d)	(d/b)	
Ministério da Assistência e Promoção Social	6.124.568	6.124.568	523.461	452.722	1,2	7,4	452.601
Fundo Nacional de Assistência Social	9.836.873	9.836.873	707.000	687.647	1,9	7,0	687.647
Ministério das Cidades	2.464.534	2.464.534	10.552	962	0,0	0,0	821
Empresa de Trens Urbanos de Porto Alegre S/A	246.929	246.929	51.937	5.389	0,0	2,2	4.201
Companhia Brasileira de Trens Urbanos - CBTU	1.215.949	1.215.949	129.641	13.087	0,0	1,1	9.791
Fundo Nacional de Segurança e Educação do Trânsito	130.582	130.582	0	0	0,0	0,0	0
Recursos sob Supervisão do MF - EFU	171.023.605	171.023.605	167.498.437	7.927.975	21,7	4,6	7.927.975
Recursos sob Supervisão do MF - Transf. MF	6.542.149	6.542.149	3.945.980	446.494	1,2	6,8	446.494
Recursos sob Supervisão do Mm - Transf. Estados DF e Municípios	11.811.474	11.811.474	9.062.501	290.975	0,8	2,5	289.666
Recursos sob Supervisão do MEC	3.095.549	3.095.549	3.030.749	1.173	0,0	0,0	1.173
Transf. Constitucionais - Recursos sob Sup. Ministério da Fazenda	63.298.702	63.298.702	56.151.418	5.695.653	15,6	9,0	5.695.653
Recursos sob Supervisão do Ministério do Esporte e Turismo	39.922	39.922	39.922	2.773	0,0	6,9	2.773
Fundo Constitucional do Distrito Federal - FCDF	4.449.279	4.449.279	344.357	335.535	0,9	7,5	335.380
Recursos sob Supervisão do MF - OOC/MF	16.097.647	16.097.647	2.112.622	69.328	0,2	0,4	69.328
Recursos sob Supervisão do Ministério da Fazenda	255.000	255.000	0	0	0,0	0,0	0
Recursos sob Supervisão da Sup. de Seguros Privados	1.003	1.003	54	0	0,0	0,0	0
Recursos sob Supervisão da ANS	3.000	3.000	1.803	56	0,0	1,9	12
Recursos sob Supervisão do INCRA/MDA	1.437.482	1.437.482	0	0	0,0	0,0	0
Recursos sob Supervisão do FUNCAFE/MAPA	1.249.016	1.249.016	0	0	0,0	0,0	0
Recursos sob Supervisão do FIES	1.063.050	1.063.050	0	0	0,0	0,0	0
Recursos sob Supervisão do FND/MDIC	513.096	513.096	0	0	0,0	0,0	0
Recursos sob Supervisão do Fundo da Marinha Mercante/MT	984.143	984.143	0	0	0,0	0,0	0
Recursos sob Supervisão do FUNTTEL	28.350	28.350	0	0	0,0	0,0	0
Recursos sob Supervisão do Banco da Terra/MDA	427.178	427.178	0	0	0,0	0,0	0
Recursos sob Supervisão do Ministério da Integração Nacional	1.537.074	1.537.074	0	0	0,0	0,0	0
Recursos sob Supervisão do FUNGETUR/MTUR	34.494	34.494	0	0	0,0	0,0	0
Reserva de Contingência	5.343.027	5.343.027	0	0	0,0	0,0	0
SUBTOTAL	309.253.675	309.253.675	243.610.434	15.929.769	44	57	15.923.515
TOTAL	671.075.234	671.075.234	391.667.774	36.460.596	100,0	5,4	36.252.035

Fonte: SIAFI - STN/CONT/GEINC

(11/11)

Notas:

a) Excetuados os valores do refinanciamento da Dívida Pública da União.

b) Eventual ocorrência de despesa realizada maior que a dotação da respectiva subfunção decorre de variação cambial.



TABELA 12 - DEMONSTRATIVO DAS DESPESAS DA UNIÃO POR PROGRAMA
ORÇAMENTOS FISCAL E DA SEGURIDADE SOCIAL
JANEIRO DE 2005

PROGRAMA	DOTAÇÃO INICIAL (a)	DOTAÇÃO ATUALIZADA (b)	DESPESA EMPENHADA (c)	DESPESA LIQUIDADADA			VALORES PAGOS (e)
				Valor	%	%	
				(d)	(d/total d)	(d/b)	
Gestão da Política de Saúde	240.045	240.045	0	0	0,00	0,00	0
Educação Ambiental para Sociedades Sustentáveis	11.992	11.992	0	0	0,00	0,00	0
Proteção Social a Pessoa Portadora de Deficiência	5.133.534	5.133.534	399.000	381.298	1,05	7,43	381.298
Erradicação do Trabalho Infantil	541.647	541.647	0	0	0,00	0,00	0
Proteção Social a infância, Adolescência e Juventude	357.867	357.867	0	0	0,00	0,00	0
Combate ao Abuso e a Exploração Sexual de Crianças e Adolescentes	40.986	40.986	0	0	0,00	0,00	0
Previdência Social Básica	136.279.694	136.279.694	67.602.895	10.088.235	27,67	7,40	10.088.207
Arrecadação de Receitas Previdenciárias	128.809	128.809	0	0	0,00	0,00	0
Qualidade do Atendimento na Previdência Social	150.950	150.950	0	0	0,00	0,00	0
Previdência Complementar	14.057	14.057	0	0	0,00	0,00	0
Gestão da Política de Previdência Social	149.651	149.651	190	181	0,00	0,12	153
Indenizações e Pensões Especiais de Responsabilidade da União	621.851	621.851	619.705	140.347	0,38	22,57	140.347
Previdência de Inativos e Pensionistas da União	40.486.195	40.486.195	22.711.314	3.057.340	8,39	7,55	3.057.288
Integração das Políticas Públicas de Emprego, trabalho e Renda	10.641.503	10.641.503	8.010.869	475.911	1,31	4,47	475.911
Qualificação Social e Profissional	131.331	131.331	0	0	0,00	0,00	0
Rede de proteção ao Trabalho	20.150	20.150	0	0	0,00	0,00	0
Desenvolvimento Centrado na Geração de Emprego, Trabalho e Renda	500	500	0	0	0,00	0,00	0
Recursos Pesqueiros Sustentáveis	263.445	263.445	254.397	18.605	0,05	7,06	18.605
Gestão da Política de Trabalho e Emprego	147.664	147.664	80	0	0,00	0,00	0
Erradicação do Trabalho Escravizador e Degradante	6.921	6.921	2.004	124	0,00	1,79	122
Desenvolvimento da Faixa de Fronteira	98.013	98.013	0	0	0,00	0,00	0
Saneamento Ambiental Urbano	932.199	932.199	82	69	0,00	0,01	5
Assentamentos Sustentáveis para Trabalhadores Rurais	1.876.495	1.876.495	86	0	0,00	0,00	0
Desenvolvimento Sustentável na Reforma Agrária	777.842	777.842	0	0	0,00	0,00	0
Regularização e Gerenciamento da Estrutura Fundiária	101.561	101.561	0	0	0,00	0,00	0
Gestão da Política de Desenvolvimento Agrário	15.338	15.338	1	0	0,00	0,00	0
Identidade Étnica e Patrimônio Cultural dos Povos Indígenas	226.974	226.974	100	13	0,00	0,01	12
Proteção de Terras Indígenas, Gestão Territorial e Etnodesenvolvimento	66.356	66.356	0	0	0,00	0,00	0
Atendimento Socioeducativo do Adolescente em conflito com a Lei	25.447	25.447	0	0	0,00	0,00	0
Promoção e Defesa dos Direitos da Criança e do Adolescente	39.569	39.569	0	0	0,00	0,00	0
Direitos Humanos, Direitos de Todos	317.949	317.949	137.474	14.547	0,04	4,58	14.547
Gestão da Política de Direitos Humanos	1.972	1.972	0	0	0,00	0,00	0
Combate a Violência Contra a Mulher	10.135	10.135	0	0	0,00	0,00	0
Brasil Patrimônio Cultural	57.080	57.080	0	0	0,00	0,00	0
SUBTOTAL	199.915.722	199.915.722	99.738.197	14.176.670	38,88	7,09	14.176.495

FONTE: SIAFI - STN/CCONT/GEINC

Continua (1/11)



TABELA 12 - DEMONSTRATIVO DAS DESPESAS DA UNIÃO POR PROGRAMA
ORÇAMENTOS FISCAL E DA SEGURIDADE SOCIAL
JANEIRO DE 2005

Continuação

PROGRAMA	DOTAÇÃO INICIAL (a)	DOTAÇÃO ATUALIZADA (b)	DESPESA EMPENHADA (c)	DESPESA LIQUIDADADA			VALORES PAGOS (e)
				Valor	%	%	
				(d)	(d/total d)	(d/b)	
Livro Aberto	43.797	43.797	1	0	0,00	0,00	0
Cinema, Som e Vídeo	57.002	57.002	682	454	0,00	0,80	389
Museu Memória e Cidadania	19.662	19.662	0	0	0,00	0,00	0
Cultura Afro-Brasileira	16.040	16.040	317	118	0,00	0,74	117
Gestão da Política de Cultura	35.845	35.845	0	0	0,00	0,00	0
Brasil no Esporte de Alto Rendimento	45.472	45.472	0	0	0,00	0,00	0
Manutenção da Malha Rodoviária Federal	2.052.083	2.052.083	0	0	0,00	0,00	0
Serviços de Transporte Aquaviário	35.396	35.396	9.139	539	0,00	1,52	476
Manutenção de Hidrovias	28.000	28.000	0	0	0,00	0,00	0
Exploração da Infra-Estrutura de transporte Rodoviário e Ferroviário	18.460	18.460	0	0	0,00	0,00	0
Gestão da Política de Transportes	224.773	224.773	31.295	4.603	0,01	2,05	4.341
Serviços de Transporte Ferroviário	3.146	3.146	0	0	0,00	0,00	0
Serviços de Transporte Rodoviário	13.674	13.674	0	0	0,00	0,00	0
Navegação Interior	5.773	5.773	2.276	180	0,00	3,12	179
Corredor São Francisco	176.653	176.653	0	0	0,00	0,00	0
Corredor Leste	736.315	736.315	0	0	0,00	0,00	0
Corredor Transmetropolitano	74.890	74.890	0	0	0,00	0,00	0
Corredor Sudoeste	52.683	52.683	0	0	0,00	0,00	0
Corredor Mercosul	729.096	729.096	0	0	0,00	0,00	0
Corredor Nordeste	714.269	714.269	0	0	0,00	0,00	0
Corredor Oeste-Norte	315.339	315.339	0	0	0,00	0,00	0
Corredor Araguaia-Tocantins	670.678	670.678	3.137	404	0,00	0,06	399
Corredor Fronteira Norte	264.231	264.231	0	0	0,00	0,00	0
Universalização do Acesso aos Serviços de Comunicação Eletrônica	4.743	4.743	0	0	0,00	0,00	0
Universalização dos Serviços de Telecomunicações	34.050	34.050	252	0	0,00	0,00	0
Abastecimento de Petróleo, seus Derivados, Gás Natural e Álcool	36.300	36.300	0	0	0,00	0,00	0
Qualidade do Serviço de Energia Elétrica	145.304	145.304	30.977	0	0,00	0,00	0
Energia Cidadã	74.570	74.570	180	158	0,00	0,21	158
Abastecimento de Energia Elétrica	135.550	135.550	0	0	0,00	0,00	0
Qualidade dos Derivados do Petróleo, Gás Natural e Álcool Combustível	49.125	49.125	0	0	0,00	0,00	0
Gestão da Política de Energia	177.270	177.270	0	0	0,00	0,00	0
Gestão da Política de Desenvolvimento Urbano	31.549	31.549	0	0	0,00	0,00	0
Desenvolvimento da Economia Cafeeira	1.280.426	1.280.426	0	0	0,00	0,00	0
Agricultura Familiar - Pronaf	3.669.464	3.669.464	1.075.551	60.811	0,17	1,66	60.811
SUBTOTAL	11.971.628	11.971.628	1.153.807	67.267	0,18	0,56	66.870

FONTE: SIAFI - STN/CCONT/GEINC

Continua (2/11)



TABELA 12 - DEMONSTRATIVO DAS DESPESAS DA UNIÃO POR PROGRAMA
ORÇAMENTOS FISCAL E DA SEGURIDADE SOCIAL
JANEIRO DE 2005

Continuação

PROGRAMA	DOTAÇÃO INICIAL (a)	DOTAÇÃO ATUALIZADA (b)	DESPESA EMPENHADA (c)	DESPESA LIQUIDADADA			VALORES PAGOS (e)
				Valor (d)	% (d/total d)	% (d/b)	
				R\$ milhares			
Abastecimento Agroalimentar	3.834.491	3.834.491	1.000.518	38.932	0,11	1,02	27.871
Desenvolvimento da Haveicultura	4.250	4.250	0	0	0,00	0,00	0
Desenvolvimento da Fruticultura - Profruta	11.672	11.672	0	0	0,00	0,00	0
Promoção das Exportações	16.834	16.834	0	0	0,00	0,00	0
Segurança e Qualidade de Alimentos e Bebidas	43.324	43.324	0	0	0,00	0,00	0
Segurança Fitozoossanitária no Trânsito de Produtos Agropecuários	29.194	29.194	0	0	0,00	0,00	0
Desenvolvimento da Bovideocultura	79.477	79.477	0	0	0,00	0,00	0
Gestão da Política Agropecuária	54.066	54.066	24	6	0,00	0,01	0
Desenvolvimento das Culturas de Cereais, Raízes e Outras Espécies	8.753	8.753	0	0	0,00	0,00	0
Desenvolvimento Sustentável das Regiões Produtoras de Cacau	27.212	27.212	0	0	0,00	0,00	0
Desenvolvimento das culturas de Oleaginosas e Plantas fibrosas	10.051	10.051	0	0	0,00	0,00	0
Minimização de Riscos no Agronegócio	107.863	107.863	0	13	0,00	0,01	0
Desenvolvimento da Suideocultura	4.457	4.457	0	0	0,00	0,00	0
Manejo e Conservação de Solos na Agricultura	3.655	3.655	0	0	0,00	0,00	0
Desenvolvimento da Horticultura	3.707	3.707	0	0	0,00	0,00	0
Desenvolvimento da Avicultura	5.749	5.749	0	0	0,00	0,00	0
Qualidade de Insumos e Serviços Agropecuários	10.470	10.470	0	0	0,00	0,00	0
Desenvolvimento da Caprinocultura, da Equideocultura e da Ovinocultura	5.052	5.052	0	0	0,00	0,00	0
Desenvolvimento da Agricultura Irrigada	221.485	221.485	0	0	0,00	0,00	0
Metrologia e Qualidade Industrial	285.898	285.898	13.474	4.945	0,01	1,73	4.943
Mineração e Desenvolvimento Sustentável	54.568	54.568	15.937	10.863	0,03	19,91	10.863
Pólo Industrial de Manaus	50.804	50.804	0	0	0,00	0,00	0
Propriedade Intelectual	97.437	97.437	3.668	2.609	0,01	2,68	2.609
Gestão das Políticas Industrial, de Comércio e de Serviços	16.553	16.553	0	0	0,00	0,00	0
Desenvolvimento do Comércio Exterior	2.877.309	2.877.309	44.627	0	0,00	0,00	0
Gestão das Políticas de Esporte e de Lazer	7.900	7.900	0	0	0,00	0,00	0
Cultura Exportadora	2.869	2.869	0	0	0,00	0,00	0
Defesa Comercial	843	843	0	0	0,00	0,00	0
Desenvolvimento de Micro, Pequenas e Médias Empresas	23.948	23.948	0	0	0,00	0,00	0
Formação e Capacitação de Recursos humanos para Pesquisa	597.629	597.629	33.774	1.280	0,00	0,21	1.279
Promoção da pesquisa e do Desenvolvimento Científico e Tecnológico	399.698	399.698	15	16	0,00	0,00	1
Inovação e Competitividade	613.074	613.074	0	0	0,00	0,00	0
Nacional de Atividades Espaciais - PNAE	232.898	232.898	2.239	173	0,00	0,07	159
Sociedade da Informação	106.645	106.645	104	0	0,00	0,00	0
SUBTOTAL	9.849.835	9.849.835	1.114.380	58.837	0,16	0,60	47.725

FONTE: SIAFI - STN/CCONT/GEINC

Continua (3/11)



TABELA 12 - DEMONSTRATIVO DAS DESPESAS DA UNIÃO POR PROGRAMA
ORÇAMENTOS FISCAL E DA SEGURIDADE SOCIAL
JANEIRO DE 2005

Continuação

PROGRAMA	DOTAÇÃO INICIAL (a)	DOTAÇÃO ATUALIZADA (b)	DESPESA EMPENHADA (c)	DESPESA LIQUIDADADA			VALORES PAGOS (e)
				Valor	%	%	
				(d)	(d/total d)	(d/b)	
Biociência	64.234	64.234	0	0	0,00	0,00	0
Ciência e Tecnologia para Inclusão Social	149.095	149.095	0	0	0,00	0,00	0
Proantar - Programa Antártico Brasileiro	7.939	7.939	0	0	0,00	0,00	0
Gestão da Política de Ciência e Tecnologia	31.284	31.284	0	0	0,00	0,00	0
Recursos do Mar	2.539	2.539	0	0	0,00	0,00	0
Mudanças Climáticas Globais	8.003	8.003	0	0	0,00	0,00	0
Desenvolvimento Tecnológico do Setor de Energia	3.521	3.521	0	0	0,00	0,00	0
Informações Integradas para Proteção da Amazônia	115.100	115.100	0	0	0,00	0,00	0
Gestão da política Nacional de Recursos Hídricos	7.966	7.966	0	0	0,00	0,00	0
Desenvolvimento Sustentável do Pantanal	10.291	10.291	0	0	0,00	0,00	0
Áreas protegidas do Brasil	30.662	30.662	0	0	0,00	0,00	0
Nacional de Ecoturismo	4.188	4.188	0	0	0,00	0,00	0
Amazônia Sustentável	65.624	65.624	0	0	0,00	0,00	0
Preven. e Combate a Desmatamentos, Queimadas e Incêndios Florestais	42.455	42.455	0	0	0,00	0,00	0
Nacional de Florestas	38.483	38.483	0	0	0,00	0,00	0
Conservação, Uso Sustentável e Recuperação da Biodiversidade	35.383	35.383	0	0	0,00	0,00	0
Gestão da Política do Meio Ambiente	55.612	55.612	0	0	0,00	0,00	0
Zoneamento Ecológico-Econômico	15.380	15.380	0	0	0,00	0,00	0
Proagua Infra-Estrutura	489.395	489.395	0	0	0,00	0,00	0
Viver sem Contaminação	8.736	8.736	0	0	0,00	0,00	0
Controle Externo	517.291	517.291	358.321	39.397	0,11	7,62	39.354
Atuação Legislativa do Senado Federal	1.743.807	1.743.807	1.182.205	99.797	0,27	5,72	96.546
Atuação Legislativa da Câmara dos Deputados	1.990.666	1.990.666	1.620.579	94.422	0,26	4,74	88.643
Prestação Jurisdicional no Supremo Tribunal Federal	235.418	235.418	51.828	8.894	0,02	3,78	8.894
Prestação Jurisdicional Militar	99.644	99.644	23.516	6.145	0,02	6,17	6.079
Prestação Jurisdicional no Distrito Federal	684.670	684.670	476.451	69.980	0,19	10,22	69.894
Prestação Jurisdicional no Superior Tribunal de Justiça	442.914	442.914	284.718	22.908	0,06	5,17	22.737
Prestação Jurisdicional na Justiça Federal	3.279.235	3.279.235	950.783	185.668	0,51	5,66	184.600
Gestão do Processo Eleitoral	1.942.816	1.942.816	972.605	99.690	0,27	5,13	98.760
Prestação Jurisdicional Trabalhista	4.986.655	4.986.655	3.269.152	380.062	1,04	7,62	378.935
Defesa Jurídica da União	1.123.560	1.123.560	78.338	58.829	0,16	5,24	58.737
Defesa da Ordem Jurídica	1.500.591	1.500.591	426.947	105.228	0,29	7,01	105.111
Adestramento e Operações Militares do Exército	637.221	637.221	0	0	0,00	0,00	0
Adestramento e Operações Militares da Aeronáutica	607.680	607.680	0	0	0,00	0,00	0
SUBTOTAL	20.978.058	20.978.058	9.695.443	1.171.020	3,21	5,58	1.158.290

FONTE: SIAFI - STN/CONT/GEINC

Continua (4/11)



TABELA 12 - DEMONSTRATIVO DAS DESPESAS DA UNIÃO POR PROGRAMA
ORÇAMENTOS FISCAL E DA SEGURIDADE SOCIAL
JANEIRO DE 2005

Continuação

PROGRAMA	DOTAÇÃO INICIAL (a)	DOTAÇÃO ATUALIZADA (b)	DESPESA EMPENHADA (c)	DESPESA LIQUIDADADA			VALORES PAGOS (e)
				Valor (d)	% (d/total d)	% (d/b)	
				R\$ milhares			
Adestramento e Operações Militares da Marinha	579.010	579.010	0	0	0,00	0,00	0
Proteção ao Voo e Segurança do Tráfego Aéreo	496.611	496.611	0	0	0,00	0,00	0
Gestão da Política de Defesa Nacional	41.834	41.834	332	0	0,00	0,00	0
Reaparelhamento e Adequação da Marinha do Brasil	177.219	177.219	0	0	0,00	0,00	0
Tecnologia de Uso Aeroespacial	56.323	56.323	0	0	0,00	0,00	0
Reaparelhamento e Adequação do Exército Brasileiro	94.794	94.794	0	0	0,00	0,00	0
Tecnologia de Uso Naval	63.886	63.886	0	0	0,00	0,00	0
Desenvolvimento da Aviação Civil	89.911	89.911	0	0	0,00	0,00	0
Desenvolvimento da Infra-Estrutura Aeroportuária	280.134	280.134	0	0	0,00	0,00	0
Reaparelhamento e Adequação da Força Aérea Brasileira	259.401	259.401	0	0	0,00	0,00	0
Ensino Profissional da Marinha	16.312	16.312	0	0	0,00	0,00	0
Serviço de Saúde das Forças Armadas	637.094	637.094	2.376	1.398	0,00	0,22	1.286
Ensino Profissional do Exército	20.616	20.616	2.264	209	0,00	1,01	205
Segurança da Navegação Aquaviária	56.385	56.385	0	0	0,00	0,00	0
Ensino Profissional da Aeronáutica	8.080	8.080	0	0	0,00	0,00	0
Inteligência Federal	150.366	150.366	93.491	5.945	0,02	3,95	5.930
Tecnologia de Uso Terrestre	13.395	13.395	0	0	0,00	0,00	0
Calha Norte	235.694	235.694	0	0	0,00	0,00	0
Controle de Armamentos, Munições e Explosivos	9.011	9.011	0	0	0,00	0,00	0
Segurança e Educação de Trânsito: Direito e Responsabilidade	67.799	67.799	0	0	0,00	0,00	0
Modernização do Sistema Penitenciário Nacional	271.983	271.983	0	0	0,00	0,00	0
Combate a Criminalidade	158.656	158.656	57	0	0,00	0,00	0
Segurança Pública nas Rodovias Federais	1.107.818	1.107.818	632.931	49.673	0,14	4,48	49.673
Nacional de Redução da Demanda e da Oferta de Drogas	7.783	7.783	0	0	0,00	0,00	0
Assistência a Vítimas e a Testemunhas Ameaçadas	11.935	11.935	0	0	0,00	0,00	0
Reconhecimento de Utilidade Pública	270	270	0	0	0,00	0,00	0
Gestão da Participação em Organismos Internacionais	291.556	291.556	0	0	0,00	0,00	0
Difusão da Cultura e da Imagem do Brasil no Exterior	26.346	26.346	0	0	0,00	0,00	0
Gestão da Política Externa	37.261	37.261	0	0	0,00	0,00	0
Cooperação Científica e Tecnológica Internacional	46.519	46.519	300	272	0,00	0,58	227
Ensino Profissional Diplomático	3.578	3.578	0	0	0,00	0,00	0
Assistência a cidadãos Brasileiros no Exterior e Atendimento	2.198	2.198	0	0	0,00	0,00	0
Defesa Econômica e da Concorrência	17.587	17.587	1.930	198	0,00	1,13	198
Estrangeiros no Brasil	360	360	0	0	0,00	0,00	0
SUBTOTAL	5.337.725	5.337.725	733.681	57.695	0,16	1,08	57.519

FONTE: SIAFI - STN/CCONT/GEINC

Continua (5/11)



TABELA 12 - DEMONSTRATIVO DAS DESPESAS DA UNIÃO POR PROGRAMA
ORÇAMENTOS FISCAL E DA SEGURIDADE SOCIAL
JANEIRO DE 2005

Continuação

PROGRAMA	DOTAÇÃO INICIAL (a)	DOTAÇÃO ATUALIZADA (b)	DESPESA EMPENHADA (c)	DESPESA LIQUIDADADA			VALORES PAGOS (e)
				Valor (d)	% (d/total d)	% (d/b)	
				R\$ milhares			
Defesa do Consumidor	4.947	4.947	0	0	0,00	0,00	0
Gestão da Política na Área da Justiça	13.374	13.374	0	0	0,00	0,00	0
Assistência Jurídica Integral e Gratuita	33.257	33.257	14.717	993	0,00	2,99	992
Apoio Administrativo	27.079.418	27.079.418	11.139.576	1.728.155	4,74	6,38	1.715.649
Gestão da Política de Comunicação de Governo	131.841	131.841	0	0	0,00	0,00	0
Divulgação dos Atos Oficiais e Produção Gráfica	93.277	93.277	6.390	1.948	0,01	2,09	1.948
Gestão da Política de Desenvolvimento Regional e Ordenamento	25.801	25.801	0	0	0,00	0,00	0
Administração Tributária e Aduaneira	3.785.854	3.785.854	143.965	140.875	0,39	3,72	140.875
Gestão das Políticas Monetária, Cambial e de Crédito	18.074	18.074	0	0	0,00	0,00	0
Gestão da Política de Administração Financeira e Contábil da União	307.902	307.902	0	0	0,00	0,00	0
Recuperação de Créditos e Defesa da Fazenda Nacional	129.220	129.220	3.072	3.035	0,01	2,35	3.035
Desenvolvimento do Sistema Financeiro Nacional	781.654	781.654	432.762	44.858	0,12	5,74	44.858
Capacitação de Servidores Públicos em Finanças Públicas e Áreas Afins	23.727	23.727	496	199	0,00	0,84	187
Desenvolvimento do Mercado de Valores Mobiliários	66.401	66.401	33.741	2.116	0,01	3,19	2.100
Desenv. dos Merc. de Seguros, Previd. Complem. Aberta e Capitalização	43.127	43.127	24.656	2.191	0,01	5,08	2.179
Gestão da Política de Regulação de Mercados	5.891	5.891	0	0	0,00	0,00	0
Gestão do Patrimônio Imobiliário da União	31.934	31.934	0	0	0,00	0,00	0
Gestão dos Orçamentos da União	20.027	20.027	14	0	0,00	0,00	0
Informações Estatísticas e Geocientíficas	43.450	43.450	0	0	0,00	0,00	0
Prospecção e Avaliação de Políticas Públicas	79.710	79.710	39.992	4.024	0,01	5,05	3.973
Compras Governamentais	14.950	14.950	5	0	0,00	0,00	0
Desenvolvimento de Competências em Gestão Pública	17.078	17.078	6.073	464	0,00	2,72	397
Gestão do Plano Plurianual	5.960	5.960	10	0	0,00	0,00	0
Qualidade e Produtividade do Habitat - PBQP-H	1.561	1.561	0	0	0,00	0,00	0
Competitividade das Cadeias Produtivas	21.104	21.104	0	0	0,00	0,00	0
Monumenta	37.240	37.240	500	147	0,00	0,39	147
Operações Especiais: Cumprimento de Sentenças Judiciais	6.490.738	6.490.738	3.307.602	328.933	0,90	5,07	328.569
Operações Especiais: Financiamentos com Retorno	20.481.909	20.481.909	10.371.589	702.945	1,93	3,43	623.593
Oper. Especiais: Transf. Const. e as Decorrentes de Legislação Específica	85.088.067	85.088.067	72.232.597	6.455.708	17,71	7,59	6.454.320
Operações Especiais: Outras Transferências	2.395.759	2.395.759	186.349	186.343	0,51	7,78	186.269
Operações Especiais: Serviço da Dívida Interna (Juros e Amortizações)	139.674.603	139.674.603	140.832.142	6.147.148	16,86	4,40	6.147.148
Operações Especiais: Serviço da Dívida Externa (Juros e Amortizações)	37.429.174	37.429.174	28.690.241	1.856.643	5,09	4,96	1.856.203
Operações Especiais: Outros Encargos Especiais	3.392.504	3.392.504	9.076	9.076	0,02	0,00	9.076
Reserva de Contingência	21.618.689	21.618.689	0	0	0,00	0,00	0
SUBTOTAL	349.388.222	349.388.222	267.475.565	17.615.801	48,31	5,04	17.521.518

FONTE: SIAFI - STN/CONT/GEINC

Continua (6/11)



TABELA 12 - DEMONSTRATIVO DAS DESPESAS DA UNIÃO POR PROGRAMA
ORÇAMENTOS FISCAL E DA SEGURIDADE SOCIAL
JANEIRO DE 2005

Continuação

PROGRAMA	DOTAÇÃO INICIAL (a)	DOTAÇÃO ATUALIZADA (b)	DESPESA EMPENHADA (c)	DESPESA LIQUIDADADA			VALORES PAGOS (e)
				Valor	%	%	
				(d)	(d/total d)	(d/b)	
Gestão da Política de Turismo	21.270	21.270	0	0	0,00	0,00	0
Gestão da Política na Área de Planejamento	77.975	77.975	20	0	0,00	0,00	0
Gestão das Políticas de Governo	8.700	8.700	0	0	0,00	0,00	0
Gestão da Política de Segurança Alimentar e Nutricional	37.505	37.505	0	0	0,00	0,00	0
Inclusão Digital	359.102	359.102	0	0	0,00	0,00	0
Regimes de Previd. dos Servidores Públicos da União, Est. Mun. e D.F.	18.595	18.595	0	0	0,00	0,00	0
Rede Solidária de Restaurantes Populares	38.007	38.007	0	0	0,00	0,00	0
Arranjos Produtivos Locais	49.046	49.046	0	0	0,00	0,00	0
Artesanato Brasileiro	5.313	5.313	0	0	0,00	0,00	0
Interiorização do Desenvolvimento da Amazônia Ocidental	63.935	63.935	0	0	0,00	0,00	0
Promoção e inserção Econômica de Sub-Regiões - PROMOVER	25.731	25.731	0	0	0,00	0,00	0
Promoção da Sustentabilidade de Espaços Sub-Regionais - PROMOVER	169.752	169.752	0	0	0,00	0,00	0
Prevenção e Preparação para Emergências e Desastres	137.132	137.132	0	0	0,00	0,00	0
Resposta aos Desastres	23.850	23.850	0	0	0,00	0,00	0
Democratização do Acesso a Informação Aquivística Governamental	22.920	22.920	11.934	668	0,00	2,91	668
Democrat. do Acesso a Informação Jornalística, Educacional e Cultural	157.239	157.239	7.372	6.562	0,02	4,17	4.247
Integração de Bacias Hidrográficas	596.574	596.574	0	0	0,00	0,00	0
Eficiência na Agricultura irrigada	2.870	2.870	0	0	0,00	0,00	0
Transferência da Gestão dos Perímetros Públicos de Irrigação	175.205	175.205	0	0	0,00	0,00	0
Energia Alternativa Renovável	4.315	4.315	0	0	0,00	0,00	0
Eficiência Energética	1.295	1.295	0	0	0,00	0,00	0
Desenvolvimento Integrado e Sustentável do Semi-Árido - CONV	220.137	220.137	0	0	0,00	0,00	0
Acesso a Alimentação	160.973	160.973	0	0	0,00	0,00	0
Defesa dos Direitos Difusos	6.000	6.000	0	0	0,00	0,00	0
Gestão de Rec.Humanos e Democrat.das Relações de Trab.no Setor Públ.	1.874.032	1.874.032	17	0	0,00	0,00	0
Comunicações, Comando, Controle e Inteligência nas Forças Armadas	21.731	21.731	0	0	0,00	0,00	0
Recenseamentos Gerais	2.570	2.570	0	0	0,00	0,00	0
Brasil Alfabetizado	634.700	634.700	0	0	0,00	0,00	0
Brasil Escolarizado	1.534.056	1.534.056	0	0	0,00	0,00	0
Democratizando o Acesso a Educação Profissional, Tecnológica	1.112.666	1.112.666	449.511	50.667	0,14	4,55	49.998
Educação na Primeira Infância	16.630	16.630	0	0	0,00	0,00	0
Gestão da Política de Educação	569.998	569.998	384	363	0,00	0,06	363
Gestão da Política de Gênero	5.155	5.155	0	0	0,00	0,00	0
Gestão da Política Mineral	13.565	13.565	0	0	0,00	0,00	0
SUBTOTAL	8.168.544	8.168.544	469.238	58.260	0,16	0,71	55.276

FONTE: SIAFI - STN/CONT/GEINC

Continua (7/11)



TABELA 12 - DEMONSTRATIVO DAS DESPESAS DA UNIÃO POR PROGRAMA
ORÇAMENTOS FISCAL E DA SEGURIDADE SOCIAL
JANEIRO DE 2005

Continuação

PROGRAMA	DOTAÇÃO INICIAL (a)	DOTAÇÃO ATUALIZADA (b)	DESPESA EMPENHADA (c)	DESPESA LIQUIDADADA			VALORES PAGOS (e)
				Valor	%	%	
				(d)	(d/total d)	(d/b)	
Valorização e Formação de Professores e Trabalhadores da Educação	827.915	827.915	737.803	0	0,00	0,00	0
Universidade do Século XXI	9.699.491	9.699.491	5.609.203	531.547	1,46	5,48	521.176
Democratização do Acesso a Informação Legislativa	1.100	1.100	0	0	0,00	0,00	0
Nacional de Acessibilidade	2.292	2.292	0	0	0,00	0,00	0
Proteção Previdenciária	2.496	2.496	0	0	0,00	0,00	0
Combate a Desertificação	7.265	7.265	0	0	0,00	0,00	0
Reforma da Justiça Brasileira	3.238	3.238	0	0	0,00	0,00	0
Mudanças Climáticas e Meio Ambiente	632	632	0	0	0,00	0,00	0
Promoção e Defesa dos Direitos de Pessoas com Deficiência	2.873	2.873	0	0	0,00	0,00	0
Igualdade de Gênero nas Relações de Trabalho	3.184	3.184	0	0	0,00	0,00	0
Gestão Pública para um Brasil de Todos	42.688	42.688	80	0	0,00	0,00	0
Atendimento Integral à Família	139.900	139.900	0	0	0,00	0,00	0
Agenda 21	4.866	4.866	0	0	0,00	0,00	0
Probacias	30.545	30.545	0	0	0,00	0,00	0
Certificação Digital	20.177	20.177	803	154	0,00	0,76	128
Desenvolvimento da Nanociência e da Nanotecnologia	12.455	12.455	0	0	0,00	0,00	0
Difusão e Popularização da Ciência	64.995	64.995	0	0	0,00	0,00	0
Nacional de Atividades Nucleares	898.511	898.511	258.173	31.255	0,09	3,48	26.088
Geologia do Brasil	170.543	170.543	90.167	9.388	0,03	5,50	9.183
Crédito Fundiário	549.773	549.773	0	0	0,00	0,00	0
Paz no Campo	4.183	4.183	0	0	0,00	0,00	0
Ciência, Natureza e Sociedade	129.509	129.509	0	0	0,00	0,00	0
Sistema Único de Segurança Pública	420.649	420.649	0	0	0,00	0,00	0
Urbanização, Regularização e Integração de Assentamentos Precários	233.879	233.879	0	0	0,00	0,00	0
Democratização das Relações de Trabalho	1.561	1.561	0	0	0,00	0,00	0
Economia Solidária em Desenvolvimento	57.398	57.398	0	0	0,00	0,00	0
Fortalecimento da Gestão Municipal Urbana	45.005	45.005	0	0	0,00	0,00	0
Reabilitação de Áreas Urbanas Centrais	34.784	34.784	0	0	0,00	0,00	0
Drenagem Urbana Sustentável	335.136	335.136	0	0	0,00	0,00	0
Conservação e Uso Sustentável de Recursos Genéticos	2.648	2.648	0	0	0,00	0,00	0
Cultura, Identidade e Cidadania	67.845	67.845	0	0	0,00	0,00	0
Engenho das Artes	119.295	119.295	0	0	0,00	0,00	0
Promoção da Ética Pública	700	700	0	0	0,00	0,00	0
Comunidades Tradicionais	16.218	16.218	0	0	0,00	0,00	0
SUBTOTAL	13.953.749	13.953.749	6.696.229	572.344	1,57	4,10	556.575

FONTE: SIAFI - STN/CONT/GEINC

Continua (8/11)



TABELA 12 - DEMONSTRATIVO DAS DESPESAS DA UNIÃO POR PROGRAMA
ORÇAMENTOS FISCAL E DA SEGURIDADE SOCIAL
JANEIRO DE 2005

Continuação

PROGRAMA	DOTAÇÃO INICIAL (a)	DOTAÇÃO ATUALIZADA (b)	DESPESA EMPENHADA (c)	DESPESA LIQUIDADADA			VALORES PAGOS (e)
				Valor (d)	% (d/total d)	% (d/b)	
				R\$ milhares			
Gestão da Política de Promoção da Igualdade Racial	12.544	12.544	614	186	0,00	1,48	157
Pesquisa e Desenv. p/ a Competitiv. e Sustentabilidade do Agronegócio	130.487	130.487	1.448	1.143	0,00	0,88	378
Oferta dos Serviços de Telecomunicações	137.660	137.660	1.345	21	0,00	0,02	21
Pesquisa e Desenv. Agropecuário e Agroindustrial Para a Inserção Social	15.375	15.375	0	0	0,00	0,00	0
Brasil: Destino Turístico Internacional	139.692	139.692	6.334	589	0,00	0,42	557
Combate ao Crime Transnacional	1.642	1.642	35	0	0,00	0,00	0
Turismo no Brasil: Uma Viagem para Todos	873.795	873.795	536	525	0,00	0,06	454
Desenvolvimento do Cooperativismo e do Associativismo Rural	17.672	17.672	0	0	0,00	0,00	0
Fortalecimento da Administração Fiscal dos Estados - PNAFE	58.880	58.880	0	0	0,00	0,00	0
Fortalecimento da Gestão Administrativa e Fiscal dos Municípios	207.124	207.124	0	0	0,00	0,00	0
Avaliação da Gestão dos Administradores de Recursos Públicos	16.020	16.020	6	0	0,00	0,00	0
Correição no Poder Executivo Federal	4.549	4.549	12	0	0,00	0,00	0
Segurança e Saúde no Trabalho	39.283	39.283	21.774	1.871	0,01	4,76	1.871
Assistência Suplementar à Saúde	107.085	107.085	29.339	2.121	0,01	1,98	1.777
Prevenção e Controle das Doenças Imunopreveníveis	590.631	590.631	0	0	0,00	0,00	0
Ciência, Tecnologia e Inovação em Saúde	210.337	210.337	1.404	943	0,00	0,45	910
Vigilância Epidemiológica e Ambiental em Saúde	1.385.970	1.385.970	62.249	61.954	0,17	4,47	37.621
Prevenção de Riscos e Combate as Emergências Ambientais	4.600	4.600	0	0	0,00	0,00	0
Atenção Básica em Saúde	5.395.859	5.395.859	581.434	386.626	1,06	7,17	386.626
Alimentação Saudável	18.618	18.618	0	0	0,00	0,00	0
Atenção Especializada em Saúde	785.449	785.449	16	0	0,00	0,00	0
Doação, Captação e Transplante de Órgãos e Tecidos	14.051	14.051	0	0	0,00	0,00	0
Atenção Hospitalar e Ambulatorial no Sistema Único de Saúde	16.605.405	16.605.405	2.663.861	1.373.597	3,77	8,27	1.340.220
Desenvolvimento da Agricultura Orgânica-PRO-Orgânico	1.988	1.988	0	0	0,00	0,00	0
Inserção Social pela Produção de Material Esportivo	14.485	14.485	0	0	0,00	0,00	0
Rumo ao PAN 2007	57.390	57.390	0	0	0,00	0,00	0
Esporte e Laser na Cidade	365.833	365.833	0	0	0,00	0,00	0
Relações e Negoc. do Brasil no Âmbito dos Organismos Internacionais	93.807	93.807	0	0	0,00	0,00	0
Relações do Brasil com Estados Estrangeiros	333.187	333.187	0	0	0,00	0,00	0
Gestão da Política Econômica	5.022	5.022	13	0	0,00	0,00	0
Proambiente	5.182	5.182	0	0	0,00	0,00	0
Análise e Difusão da Política Externa Brasileira	4.648	4.648	1.259	134	0,00	2,88	128
Proteção Social a Pessoa Idosa	3.604.377	3.604.377	308.000	306.350	0,84	8,50	306.350
Saneamento Rural	92.550	92.550	0	0	0,00	0,00	0
SUBTOTAL	31.351.197	31.351.197	3.679.679	2.136.060	5,86	6,81	2.077.070

FONTE: SIAFI - STN/CCONT/GEINC

Continua (9/11)



TABELA 12 - DEMONSTRATIVO DAS DESPESAS DA UNIÃO POR PROGRAMA
ORÇAMENTOS FISCAL E DA SEGURIDADE SOCIAL
JANEIRO DE 2005

Continuação

PROGRAMA	DOTAÇÃO INICIAL (a)	DOTAÇÃO ATUALIZADA (b)	DESPESA EMPENHADA (c)	DESPESA LIQUIDADADA			VALORES PAGOS (e)
				Valor	%	%	
				(d)	(d/total d)	(d/b)	
Vigilância Sanitária de Produtos, Serviços e Ambientes	215.488	215.488	2.400	2.269	0,01	1,05	1.304
Segurança Transfusional e Qualidade do Sangue	291.975	291.975	0	0	0,00	0,00	0
Assistência Farmacêutica e Insumos Estratégicos	2.392.608	2.392.608	63.371	49.328	0,14	2,06	49.328
Descent. dos Sistemas de Transp.Ferroviário Urbano de Passageiros	773.591	773.591	168.149	17.607	0,05	2,28	13.132
Investim. p/ Humanização e Ampliação do Acesso a Atenção à Saúde	142.934	142.934	94	0	0,00	0,00	0
Atenção à Saúde da popul.em Situaç.de Violênc.e Outras Causas Externas	251.868	251.868	0	0	0,00	0,00	0
Conservação, Uso Racional e Qualidade das Águas	32.809	32.809	0	0	0,00	0,00	0
Revital.de Bacias Hidrográf. em Situaç.de Vulnerab. e Degrad.Ambiental	91.340	91.340	0	0	0,00	0,00	0
Vigilância, Prevenção e Atenção em HIV/AIDS e Outras Doenças	805.365	805.365	11.154	11.154	0,03	1,38	11.154
Controle da Tuberculose e Eliminação da Hanseníase	46.000	46.000	0	0	0,00	0,00	0
Vigilância, Prevenção e Controle da Malária e da Dengue	66.900	66.900	0	0	0,00	0,00	0
Educação Permanente e Qualificação Profissional no Sistema	336.419	336.419	9.142	2.335	0,01	0,69	2.255
Atenção a Saúde de Popul. Estratég.e em Situações Especiais de Agravos	93.082	93.082	190	190	0,00	0,20	190
Participação Popular e Intersetorialidade na Reforma Sanitária	24.965	24.965	0	0	0,00	0,00	0
Gestão do Trabalho no Sistema Único de Saúde	3.800	3.800	0	0	0,00	0,00	0
Primeiro Emprego	140.737	140.737	0	0	0,00	0,00	0
Conservação e Recuperação dos Biomas Brasileiros	18.056	18.056	0	0	0,00	0,00	0
Avaliação do Plano Plurianual	2.300	2.300	0	0	0,00	0,00	0
Desenvolvimento Sustentável de Territórios Rurais	132.189	132.189	0	0	0,00	0,00	0
Transferência de Renda com Condiionalidades	6.717.510	6.717.510	522.332	451.606	1,24	6,72	451.606
SUBTOTAL	12.579.936	12.579.936	776.832	534.489	1,47	4,25	528.969

FONTE: SIAFI - STN/CCONT/GEINC

Continua (10/11)



TABELA 12 - DEMONSTRATIVO DAS DESPESAS DA UNIÃO POR PROGRAMA
ORÇAMENTOS FISCAL E DA SEGURIDADE SOCIAL
JANEIRO DE 2005

Continuação

PROGRAMA	DOTAÇÃO INICIAL (a)	DOTAÇÃO ATUALIZADA (b)	DESPESA EMPENHADA (c)	DESPESA LIQUIDADADA			VALORES PAGOS (e)
				Valor (d)	% (d/total d)	% (d/b)	
				R\$ milhares			
Desenvolvimento do Complexo Agroindustrial Sucroalcooleiro	526.383	526.383	24.033	0	0,00	0,00	0
Ações Emergenciais de Combate à Seca	704.928	704.928	0	0	0,00	0,00	0
Missão das Nações Unidas para o Timor Leste	383.683	383.683	0	0	0,00	0,00	0
Apoio ao Desenvolvimento do Setor Agropecuário	260.877	260.877	0	0	0,00	0,00	0
Revitalização de Bens do Patrimônio Histórico Nacional	20.340	20.340	0	0	0,00	0,00	0
Fomento à Difusão de Tecnologias Apropriadas	7.500	7.500	0	0	0,00	0,00	0
Pesquisa e Desenvolvimento Florestal	204.689	204.689	0	0	0,00	0,00	0
Governo Eletrônico	137.593	137.593	4.378	0	0,00	0,00	0
Gestão da Política de Comunicações	53.731	53.731	491	112	0,00	0,21	112
Resíduos Sólidos Urbanos	88.627	88.627	0	0	0,00	0,00	0
Organização Produtiva de Comunidades Pobres - Pronager	2.680	2.680	0	0	0,00	0,00	0
Educação Fiscal	427	427	0	0	0,00	0,00	0
Proteção da Adoção e Combate ao Sequestro Internacional	398	398	0	0	0,00	0,00	0
Comércio Eletrônico	2.343	2.343	0	0	0,00	0,00	0
Inovação Tecnológica em Telecomunicações	203.739	203.739	0	0	0,00	0,00	0
Mobilização para Defesa Nacional	6.935	6.935	0	0	0,00	0,00	0
Esporte na Escola	115.287	115.287	0	0	0,00	0,00	0
Adestramento e Emprego Combinado das Forças Armadas	41.233	41.233	0	0	0,00	0,00	0
Fomento ao Desenvolvimento da Marinha Mercante e da Indústria	1.039.693	1.039.693	0	0	0,00	0,00	0
Mobilidade Urbana	139.946	139.946	0	0	0,00	0,00	0
Habitação de Interesse Social	659.145	659.145	0	0	0,00	0,00	0
Outros Programas	2.980.441	2.980.441	105.821	12.041	0,03	0,40	5.616
SUBTOTAL	7.580.618	7.580.618	134.723	12.153	0,03	0,16	5.728
TOTAL	671.075.234	671.075.234	391.667.774	36.460.596	100,00	5,43	36.252.035

FONTE: SIAFI - STN/CCONT/GEINC

(11/11)

Notas:

- a) Exceções os valores do refinanciamento da Dívida Pública da União.
- b) Eventual ocorrência de despesa realizada maior que a dotação do respectivo programa decorre de variação cambial.
- c) Alguns programas novos, criados para o exercício de 2005, ainda não estão devidamente identificados no sistema.



TABELA 13 - DEMONSTRATIVO DAS DESPESAS DA UNIÃO POR FONTE DE RECURSOS
 ORÇAMENTOS FISCAL E DA SEGURIDADE SOCIAL
 JANEIRO DE 2005

FONTE DE RECURSOS	DOTAÇÃO INICIAL (a)	DOTAÇÃO ATUALIZADA (b)	DESPESA EMPENHADA (c)	DESPESA LIQUIDADADA			VALORES
				Valor (d)	% (d/total d)	% (d/b)	PAGOS (e)
							RS milhares
Recursos Ordinários	108.701.643	108.701.643	46.948.281	4.020.696	11,03	3,70	3.973.173
Imposto sobre a Renda e sobre Produtos Industrializados	64.526.095	64.526.095	57.545.351	6.058.941	16,62	9,39	5.979.589
Imposto Territorial Rural	154.366	154.366	158.718	9.754	0,03	6,32	9.755
Contrib.Deriv.Petróleo, Comb.Com. - CIDE	6.663.671	6.663.671	2.170.863	26.391	0,07	0,40	22.453
Recursos Destinados a Manutenção e Des.do Ensino	10.122.884	10.122.884	5.913.679	558.183	1,53	5,51	554.022
Contribuição do Salário-Educação	5.159.248	5.159.248	3.178.310	1.173	0,00	0,02	1.173
Contribuição para os Prog. Especiais -PIN-PROTERRA	145.959	145.959	0	0	0,00	0,00	0
Rec. de Outorga de Dir. de Uso de Rec. Hídricos	14.834	14.834	0	0	0,00	0,00	0
Contribuições sobre Concursos de Prognósticos	1.227.357	1.227.357	39.922	2.773	0,01	0,23	2.773
Imposto sobre Operações Financeiras - Ouro	3.430	3.430	3.327	308	0,00	8,98	308
Contr. sobre Arrec. Fun. Inv. Reg. e s/ Prem. Conc. Prog.	305	305	0	0	0,00	0,00	0
Contribuição para Custeio de Pensões Militares	854.094	854.094	640.803	485	0,00	0,06	485
Custas Judiciais - FUNPEN	91.764	91.764	0	0	0,00	0,00	0
Recursos de Concessões e Permissões	665.762	665.762	298.039	1.883	0,01	0,28	1.666
Contribuição para o Des.da Ind. Cinemat. Nacional	20.436	20.436	0	0	0,00	0,00	0
Selos de Controle, Lojas Francas - FUNDAF	245.216	245.216	1.091	1.090	0,00	0,44	1.090
Juros de Mora da Receita Administ.pela SRF/SF	1.797.903	1.797.903	140.171	137.970	0,38	7,67	137.970
Recursos do Prog.de Adm. Patrim. Imobiliário	28.376	28.376	0	0	0,00	0,00	0
Compensações Financ.p/ Utiliz.de Rec. Hídricos	1.429.140	1.429.140	540.774	79.006	0,22	5,53	79.006
Cota-Parte Adic. Frete Renov. Marinha Mercante	960.354	960.354	0	0	0,00	0,00	0
Alienação Bens Apreendidos - FUNDAF/LBA-PRONAVE	43.238	43.238	0	0	0,00	0,00	0
Contribuições para os Programas PIS/PASEP	18.115.220	18.115.220	14.874.464	824.231	2,26	4,55	824.231
Compensações Financ.p/ Explor.de Rec. Minerais	397.007	397.007	26.864	26.864	0,07	6,77	25.555
Compens. Financ.p/ Expl.de Petr.ou Gás Natural	16.077.960	16.077.960	8.495.707	185.409	0,51	1,15	185.409
Refinanciamento da Dívida Pública Mobiliária Federal	511.137	511.137	0	0	0,00	0,00	0
Títulos de Responsabilidade do Tesouro Nacional	93.986.007	93.986.007	83.187.039	7.605.759	20,86	8,09	7.605.759
Operações de Crédito Internas - em Moeda	611	611	0	0	0,00	0,00	0
Operações de Crédito Internas - Bens/Serviços	133	133	0	0	0,00	0,00	0
Operações de Crédito Externas - em Moeda	5.963.186	5.963.186	2.343.504	1	0,00	0,00	1
Operações de Crédito Externas - Bens/Serviços	287.896	287.896	0	0	0,00	0,00	0
Recursos Não-Financeiros Diretam. Arrecadados	6.535.186	6.535.186	557.488	180.246	0,49	2,76	175.934
Contribuição Social sobre o Lucro das Pessoas Jurídicas	18.286.362	18.286.362	3.241.840	1.226.008	3,36	6,70	1.197.282
Resultado do BACEN	3.202.000	3.202.000	3.202.000	0	0,00	0,00	0
Contribuição para Financiamento da Seguridade Social	69.622.880	69.622.880	33.303.477	4.783.243	13,12	6,87	4.774.905
Contribuição dos Emp. e dos Trabalhadores para Seg. Social	107.687.520	107.687.520	46.718.299	2.802.395	7,69	2,60	2.802.395
SUBTOTAL	543.529.180	543.529.180	313.530.011	28.532.809	78,26	5,25	28.354.934

FONTE: SIAFI - STN/CCONT/GEINC

Continua (1/2)



TABELA 13 - DEMONSTRATIVO DAS DESPESAS DA UNIÃO POR FONTE DE RECURSOS
ORÇAMENTOS FISCAL E DA SEGURIDADE SOCIAL
JANEIRO DE 2005

Continuação

FONTE DE RECURSOS	DOTAÇÃO INICIAL (a)	DOTAÇÃO ATUALIZADA (b)	DESPESA EMPENHADA (c)	DESPESA LIQUIDADADA			VALORES PAGOS (e)
				Valor	%	%	
				(d)	(d/total d)	(d/b)	
Contribuição Provisória sobre Movimentação Financeira	18.345.393	18.345.393	6.872.850	6.523.843	17,89	35,56	6.500.618
Contribuição Plano Seguridade Social Servidor	4.275.252	4.275.252	1.889.738	193.848	0,53	4,53	193.848
Receitas de Honorários de Advogados - FUNDAF	156.200	156.200	3.072	3.035	0,01	1,94	3.035
Multas Incidentes sobre Receitas Admin.p/ SRF-MF	503.437	503.437	890	0	0,00	0,00	0
Rec. Oper. Of. Cred. - Ret. Ref. Div. Med.e L. Prazos	18.722.598	18.722.598	18.329.581	30.040	0,08	0,16	30.040
Recursos das Operações Oficiais de Crédito	5.909.516	5.909.516	2.041.503	23.864	0,07	0,40	16.915
Reforma Patrimonial - Alienação de Bens	21.621	21.621	0	0	0,00	0,00	0
Títulos da Dívida Agrária	567.000	567.000	0	0	0,00	0,00	0
Contrib. Patronal p/ Plano de Segurid. Soc. Serv.	6.300.479	6.300.479	3.225.447	531.657	1,46	8,44	531.657
Rec.das Oper. Of.de Crédito - Ret.de Oc. - BEA/BIB	3.981.142	3.981.142	3.981.142	0	0,00	0,00	0
Outras Contribuições Econômicas	1.467.108	1.467.108	0	0	0,00	0,00	0
Rec.das Oper. Of.de Crédito - Ret.de Oc. Est. Mun.	15.157.295	15.157.295	15.157.295	124.927	0,34	0,82	124.927
Taxas pelo Exercício do Poder de Polícia	3.400.389	3.400.389	225.743	25.989	0,07	0,76	25.488
Taxas por Serviços Públicos	158.432	158.432	105	105	0,00	0,07	105
Outras Contribuições Sociais	667.716	667.716	2.237	0	0,00	0,00	0
Fundo de Combate e Erradicação da Pobreza	6.114.165	6.114.165	522.332	451.606	1,24	7,39	451.606
Recursos Financeiros Diretamente Arrecadados	12.803.120	12.803.120	279.299	16	0,00	0,00	5
Recursos de Convênios	268.499	268.499	200	0	0,00	0,00	0
Contribuições s/ Remun. Dev.ao Trabalhador - FGTS	1.729.839	1.729.839	0	0	0,00	0,00	0
Desvinculação Parcial de Rec. da Cota-Parte Comp. Financeira	699.990	699.990	7.104	105	0,00	0,02	105
Outras Receitas Originárias	231.263	231.263	231.263	0	0,00	0,00	0
Recursos Financ. Dest.a Dívida Pública Federal	637.537	637.537	637.537	0	0,00	0,00	0
Remuneração das Disponib.do Tesouro Nacional	19.955.352	19.955.352	19.955.352	18.752	0,05	0,09	18.752
Rec. Oper. Of. Cred. - Retorno Ref. Div. Club. Paris	612.668	612.668	612.668	0	0,00	0,00	0
Produto da Aplic.dos Rec.a Conta do Sal. Educ.	8.982	8.982	0	0	0,00	0,00	0
Doações para Combate à Fome	10.668	10.668	0	0	0,00	0,00	0
Doações de Entidades Internacionais	222.465	222.465	0	0	0,00	0,00	0
Doações de Pessoas ou Instit. Priv. Nacionais	41.523	41.523	0	0	0,00	0,00	0
Dividendos União	4.576.405	4.576.405	4.162.405	0	0,00	0,00	0
SUBTOTAL	127.546.054	127.546.054	78.137.763	7.927.787	21,74	6,22	7.897.101
TOTAL	671.075.234	671.075.234	391.667.774	36.460.596	100,00	5,43	36.252.035

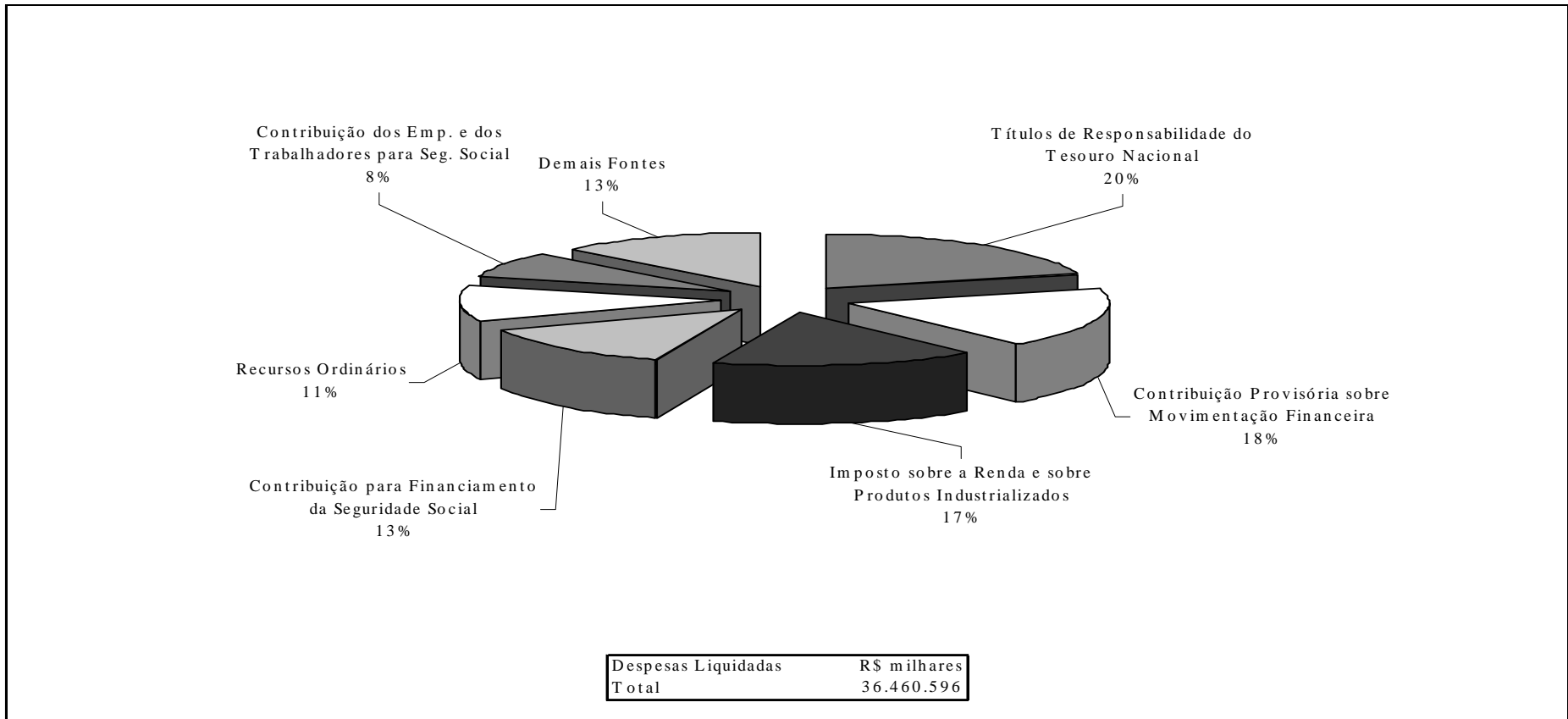
FONTE: SIAFI - STN/CCONT/GEINC

(2/2)

Nota: Excetuados os valores do refinanciamento da Dívida Pública da União.



GRÁFICO 16 - DESPESAS LIQUIDADAS DA UNIÃO POR FONTE DE RECURSOS
ORÇAMENTOS FISCAL E DA SEGURIDADE SOCIAL
JANEIRO DE 2005



FONTE: SIAFI - STN/CCONT/GEINC

Nota: Excetuados os valores do refinanciamento da Dívida Pública da União.



TABELA 14 - DEMONSTRATIVO DAS DESPESAS DE PESSOAL E ENCARGOS SOCIAIS DA UNIÃO POR ELEMENTO DE DESPESA E POR TIPO DE ADMINISTRAÇÃO ORÇAMENTOS FISCAL E DA SEGURIDADE SOCIAL JANEIRO DE 2005

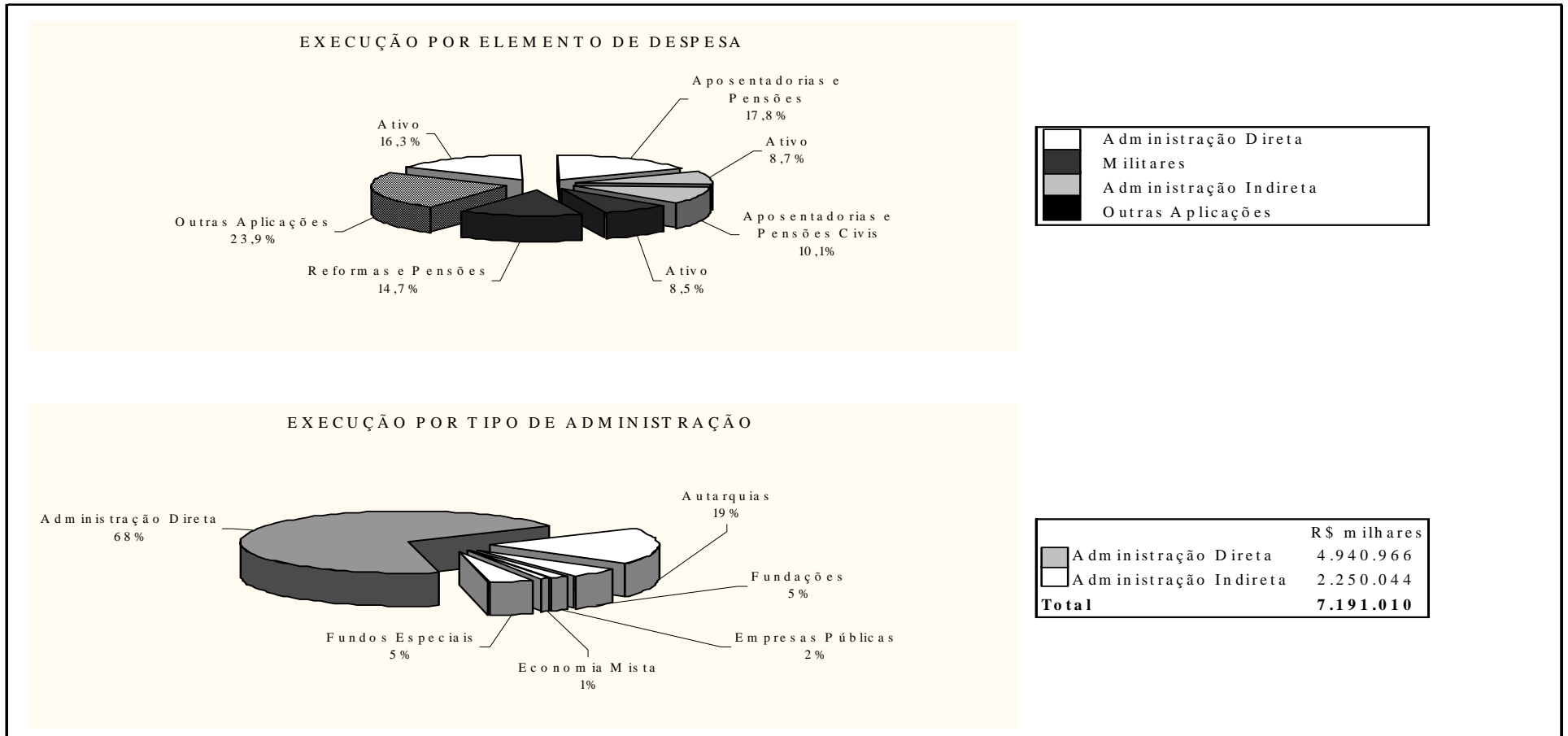
DOTAÇÃO DO EXERCÍCIO	ADMINISTRAÇÃO DIRETA	ADMINISTRAÇÃO INDIRETA						TOTAL GERAL
		Autarquias	Fundações	Empresas Públicas	Economia Mista	Fundos Especiais	Total Indireta	
		R\$ milhares						
APLICAÇÃO DIRETA	68.337.137	17.831.387	5.576.143	1.303.985	833.323	4.226.934	29.771.772	98.108.909
A detalhar	27.204.443	6.509.847	899.858	71.242	189.283	2.081.038	9.751.268	36.955.711
Pessoal Civil	24.313.992	11.321.403	4.675.807	1.232.743	644.040	1.413.814	19.287.807	43.601.799
Vencimentos e Vantagens Fixas	12.407.406	5.216.917	2.403.429	581.246	355.662	530.933	9.088.187	21.495.593
Outras Despesas Variáveis	219.418	17.034	8.214	55.124	51.542	4.552	136.466	355.884
Aposentadoria	5.936.741	3.111.548	910.249	0	0	418.085	4.439.882	10.376.623
Pensões	2.448.117	918.382	366.941	0	0	135.348	1.420.671	3.868.788
Contribuições a Entidades Fechadas de Previdência	533	20.217	2.077	89.783	10.703	0	122.780	123.313
Obrigações Patronais	1.796.575	704.122	448.709	340.937	138.297	1.486	1.633.551	3.430.126
Outras Aplicações ¹	1.505.202	1.333.183	536.188	165.653	87.836	323.410	2.446.270	3.951.472
Pessoal Militar	16.818.702	137	478	0	0	732.082	732.697	17.551.399
Vencimentos e Vantagens Fixas	5.635.579	5	0	0	0	714.576	714.581	6.350.160
Outras Despesas Variáveis	333.849	0	0	0	0	16.509	16.509	350.358
Reformas	6.169.435	0	0	0	0	0	0	6.169.435
Pensões	4.442.076	0	0	0	0	0	0	4.442.076
Obrigações Patronais	112.745	117	427	0	0	942	1.486	114.231
Outras Aplicações ¹	125.018	15	51	0	0	55	121	125.139
TRANSFERÊNCIAS INTERGOVERNAMENTAIS	659	0	0	0	0	0	0	659
Transferências a Estados e ao DF	659	0	0	0	0	0	0	659
TOTAL (A)	68.337.796	17.831.387	5.576.143	1.303.985	833.323	4.226.934	29.771.772	98.109.568
EXECUÇÃO	ADMINISTRAÇÃO DIRETA	ADMINISTRAÇÃO INDIRETA						TOTAL GERAL
		Autarquias	Fundações	Empresas Públicas	Economia Mista	Fundos Especiais	Total Indireta	
		R\$ milhares						
APLICAÇÃO DIRETA	4.940.966	1.396.171	356.789	122.483	48.128	326.473	2.250.044	7.191.010
Pessoal Civil	3.204.467	1.396.163	356.783	122.483	48.128	324.197	2.247.754	5.452.221
Vencimentos e Vantagens Fixas	1.174.022	376.129	122.878	94.093	26.806	4.151	624.057	1.798.079
Vencimentos e Vantagens Fixas - Cargos em Comissão	524.825	260.942	100.784	2.549	1.004	831	366.110	890.935
Outras Despesas Variáveis	14.990	867	1.022	1.525	3.140	0	6.554	21.544
Aposentadoria	860.002	464.597	73.646	0	0	2.161	540.404	1.400.406
Pensões	422.346	162.364	23.861	0	0	2.645	188.870	611.216
Contribuições a Entidades Fechadas de Previdência	2	1.043	179	5.441	812	0	7.475	7.477
Obrigações Patronais	14.398	15.759	3.527	17.056	15.543	155	52.040	66.438
Outras Aplicações ¹	193.882	114.462	30.886	1.819	823	314.254	462.244	656.126
Pessoal Militar	1.736.499	8	6	0	0	2.276	2.290	1.738.789
Vencimentos e Vantagens Fixas	606.479	0	0	0	0	2.276	2.276	608.755
Outras Despesas Variáveis	65.883	0	0	0	0	0	0	65.883
Reformas	610.818	0	0	0	0	0	0	610.818
Pensões	445.895	0	0	0	0	0	0	445.895
Obrigações Patronais	417	8	5	0	0	0	13	430
Outras Aplicações ¹	7.007	0	1	0	0	0	1	7.008
TRANSFERÊNCIAS INTERGOVERNAMENTAIS	0	0	0	0	0	0	0	0
Transferências a Estados e ao DF	0	0	0	0	0	0	0	0
TOTAL (B)	4.940.966	1.396.171	356.789	122.483	48.128	326.473	2.250.044	7.191.010
A EXECUTAR (% A/B)	92,8	92,2	93,6	90,6	94,2	92,3	92,4	92,7

FONTE: SIAFI - STN/CCONT/GEINC

¹ Outras Aplicações compõem-se de: Outros Benefícios Assistenciais; Salário Família; Sentenças Judiciais; Despesas de Exercícios Anteriores; Indenizações Trabalhistas; Depósitos Compulsórios; Contrato por Tempo Determinado; Outras Desp. Pessoal Dec. Contratos Terceirização; e Ressarcimento de Despesa de Pessoal Requisitado.



GRÁFICO 17 - EXECUÇÃO DAS DESPESAS DE PESSOAL E ENCARGOS SOCIAIS DA UNIÃO
ORÇAMENTOS FISCAL E DA SEGURIDADE SOCIAL
JANEIRO DE 2005



FONTE: SIAFI - STN/CCONT/GEINC

Nota: No gráfico "POR ELEMENTO", destacam-se os principais elementos, incluindo-se em Outras Aplicações as Transferências a Estados e ao Distrito Federal.



TABELA 15 - DEMONSTRATIVO DA RELAÇÃO ENTRE DESPESA DE PESSOAL E RECEITA CORRENTE LÍQUIDA
 ORÇAMENTOS FISCAL E DA SEGURIDADE SOCIAL
 FEVEREIRO/2004 A JANEIRO/ 2005

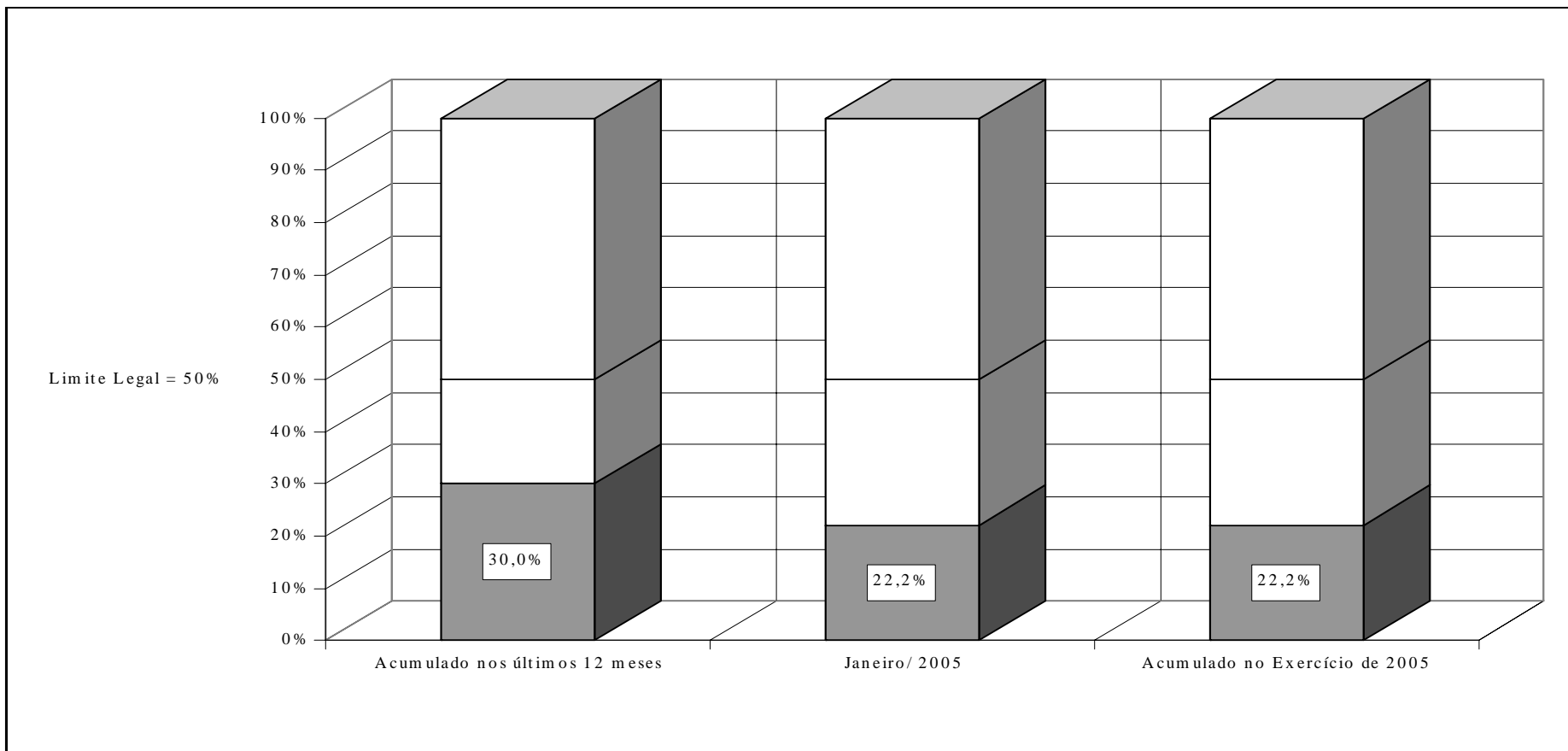
ESPECIFICAÇÃO	R\$ milhares		
	ACUMULADO NOS ÚLTIMOS 12 MESES	JANEIRO/ 2005	ACUMULADO NO EXERCÍCIO DE 2005
RECEITAS CORRENTES DA UNIÃO	457.604.822	44.576.418	44.576.418
(-) Transferências Constitucionais e Legais	69.794.332	6.303.744	6.303.744
(-) Contribuição dos Empregadores e dos Trabalhadores para a Seguridade Social	91.455.962	7.269.028	7.269.028
(-) Contribuição Plano Seguridade Social do Servidor	6.821.350	295.890	295.890
Servidor	2.862.205	200.102	200.102
Patronal	3.959.145	95.788	95.788
(-) Contribuição para Custeio Pensões Militares	1.003.332	87.605	87.605
(-) Contribuição para o PIS/PASEP	19.893.467	1.922.144	1.922.144
= RECEITA CORRENTE LÍQUIDA (A)	268.636.379	28.698.007	28.698.007
Despesa de Pessoal	90.099.846	7.190.774	7.190.774
(-) Inativos custeados com recursos vinculados	1.962.431	185.659	185.659
(-) Sentenças Judiciais de períodos anteriores ao da apuração	3.966.868	214.956	214.956
(-) Indenização por demissão	14.288	1.850	1.850
(-) Despesas de Exercícios Anteriores	3.564.762	422.878	422.878
(+) Outras Despesas de Pessoal (art. 18, § 1º, LC 101/2000)	30.324	236	236
= DESPESA LÍQUIDA DE PESSOAL (B)	80.621.821	6.365.667	6.365.667
PARTICIPAÇÃO PERCENTUAL DA DESPESA DE PESSOAL SOBRE A RECEITA CORRENTE LÍQUIDA (B/A)	30,0	22,2	22,2

FONTE: SIAFI - STN/CONT/GEINC

Nota: O limite das Despesas de Pessoal, em relação à Receita Corrente Líquida, definido na Lei Complementar nº101, de 4 de maio de 2000, é de 50% no exercício.



GRÁFICO 18 - RELAÇÃO ENTRE DESPESAS DE PESSOAL E RECEITA CORRENTE LÍQUIDA
ORÇAMENTOS FISCAL E DA SEGURIDADE SOCIAL
FEVEREIRO/2004 A JANEIRO/2005



FONTE: SIAFI - STN/CCONT/GEINC



TABELA 16 - DEMONSTRATIVO DAS DESPESAS COM RECURSOS DA CONTRIBUIÇÃO PROVISÓRIA S/ MOVIMENTAÇÃO FINANCEIRA - CPMF POR PROGRAMA
ORÇAMENTOS FISCAL E DA SEGURIDADE SOCIAL
JANEIRO DE 2005

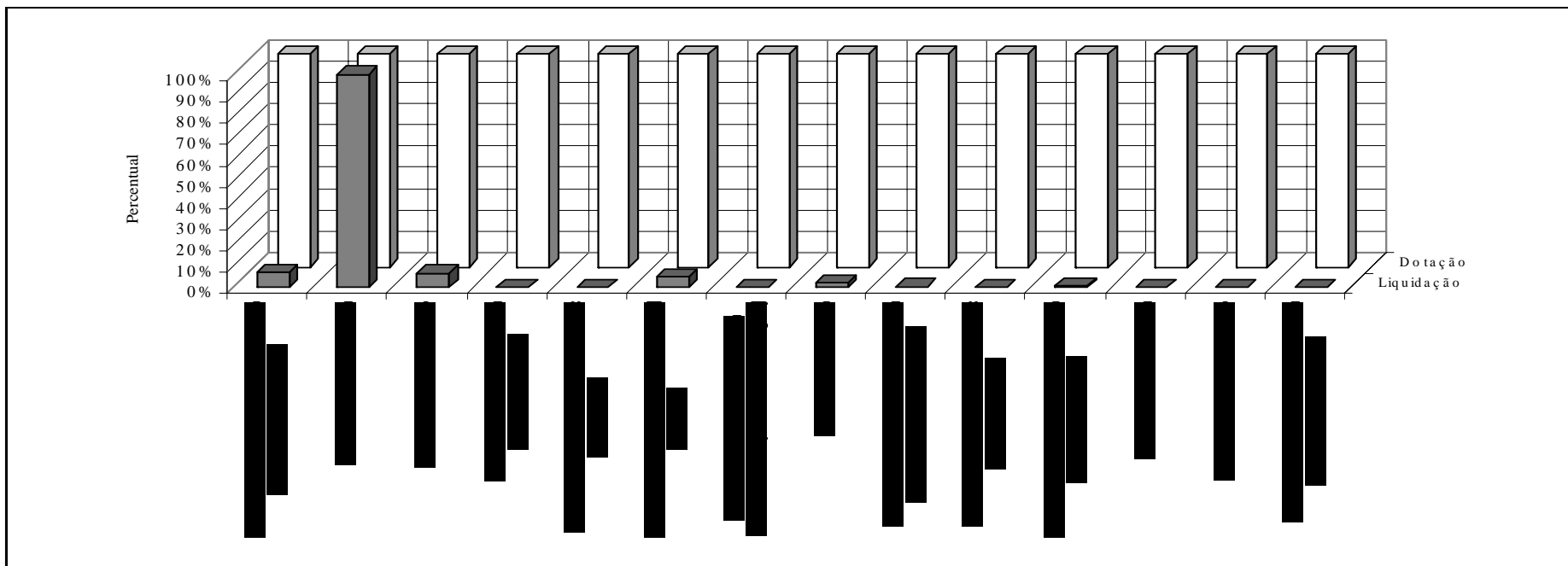
PROGRAMA	DOTAÇÃO INICIAL (a)	DOTAÇÃO ATUALIZADA (b)	DESPESA EMPENHADA (c)	DESPESA LIQUIDADADA			VALORES PAGOS (e)
				Valor	%	%	
				(d)	(d/total d)	(d/b)	
Gestão da Política de Saúde	160.276	160.276	0	0	0,0	0,0	0
Previdência Social Básica	5.928.940	5.928.940	5.928.940	5.928.940	90,9	100,0	5.928.940
Apoio Administrativo	280.854	280.854	19.871	6.681	0,1	2,4	6.679
Operações Especiais: Serviço da Dívida Externa (Juros e Amortizaç	351.035	351.035	440	440	0,0	0,1	0
Reserva de Contingência	175.518	175.518	0	0	0,0	0,0	0
Prevenção e Controle das Doenças Imunopreveníveis	219.980	219.980	0	0	0,0	0,0	0
Ciência, Tecnologia e Inovação em Saúde	70.703	70.703	0	0	0,0	0,0	0
Vigilância Epidemiológica e Ambiental em Saúde	372.819	372.819	18.714	18.714	0,3	5,0	8.167
Atenção Básica em Saúde	1.160.360	1.160.360	118.181	79.567	1,2	6,9	79.566
Atenção Especializada em Saúde	155.592	155.592	0	0	0,0	0,0	0
Doação, Captação e Transplante de Órgãos e Tecidos	12.172	12.172	0	0	0,0	0,0	0
Atenção Hospitalar e Ambulatorial no Sistema Único de Saúde	6.863.753	6.863.753	781.905	484.805	7,4	7,1	472.594
Vigilância Sanitária de Produtos, Serviços e Ambientes	9.390	9.390	166	157	0,0	1,7	133
Segurança Transfusional e Qualidade do Sangue	19.833	19.833	0	0	0,0	0,0	0
Assistência Farmacêutica e Insumos Estratégicos	787.870	787.870	1.680	1.680	0,0	0,2	1.680
Investimento para Humanização e Ampliação do Acesso à Atençã	118.696	118.696	94	0	0,0	0,0	0
Atenção à Saúde da População em Situações de Violências	155.726	155.726	0	0	0,0	0,0	0
Vigilância, Prevenção e Atenção em HIV/AIDS e Outras Doenças	263.469	263.469	816	816	0,0	0,3	816
Controle da Tuberculose e Eliminação da Hanseníase	20.820	20.820	0	0	0,0	0,0	0
Vigilância, Prevenção e Controle da Malária e da Dengue	23.000	23.000	0	0	0,0	0,0	0
Educação Permanente e Qualificação Profissional no SUS	211.050	211.050	1.853	1.853	0,0	0,9	1.853
Atenção e Saúde de Populações Estratégicas e Situações Especiais d	42.324	42.324	190	190	0,0	0,4	190
Participação Popular e Intersetorialidade na Reforma Sanitária	10.879	10.879	0	0	0,0	0,0	0
Gestão do Trabalho no SUS	3.800	3.800	0	0	0,0	0,0	0
Transferência de Renda com Condiçionalidades	914.034	914.034	0	0	0,0	0,0	0
Atenção Integral à Saúde da Mulher	7.500	7.500	0	0	0,0	0,0	0
Outros Programas	5.000	5.000	0	0	0,0	0,0	0
TOTAL	18.345.393	18.345.393	6.872.850	6.523.843	100	125	6.500.618

FONTE: SIAFI - STN/CCONT/GEINC

Nota: A receita de CPMF arrecadada até o mês de janeiro foi de R\$ 2.178.712,70 mil.



GRÁFICO 19 - RELAÇÃO ENTRE EXECUÇÃO E DOTAÇÃO DAS DESPESAS COM RECURSOS DA CPMF POR PROGRAMA
 ORÇAMENTOS FISCAL E DA SEGURIDADE SOCIAL
 JANEIRO DE 2005



DOTAÇÃO POR PROGRAMA	R\$ milhares	DOTAÇÃO POR PROGRAMA	R\$ milhares
Atenção Hospitalar e Ambulatorial no Sistema Único de Saúde	6.863.753	Apoio Administrativo	280.854
Previdência Social Básica	5.928.940	Vigilância, Prevenção e Atenção em HIV/AIDS e Outras Doenças	263.469
Atenção Básica em Saúde	1.160.360	Prevenção e Controle das Doenças Imunopreveníveis	219.980
Transferência de Renda com Condiionalidades	914.034	Educação Permanente e Qualificação Profissional no SUS	211.050
Assistência Farmacêutica e Insumos Estratégicos	787.870	Reserva de Contingência	175.518
Vigilância Epidemiológica e Ambiental em Saúde	372.819	Gestão da Política de Saúde	160.276
Operações Especiais: Serviço da Dívida Externa (Juros e Amortização)	351.035	Atenção à Saúde da População em Situações de Violências	155.726

FONTE: SIAFI - STN/CCONT/GEINC



TABELA 17 - DEMONSTRATIVO DAS RECEITAS E DESPESAS PREVIDENCIÁRIAS
ORÇAMENTOS FISCAL E DA SEGURIDADE SOCIAL
JANEIRO DE 2005

R\$ milhares					
RECEITAS	PREVISÃO INICIAL	PREVISÃO ATUALIZADA	RECEITA REALIZADA	SALDO	
Recursos Não-Financeiros Diretamente Arrecadados	239.389	239.389	23.968	215.421	
Recursos Financeiros Diretamente Arrecadados	682.442	682.442	52.606	629.836	
Contribuição dos Empregadores e dos Trabalhadores para a Seguridade Social	107.687.520	107.687.520	7.791.368	99.896.152	
Contribuição Provisória sobre Movimentação Financeira ¹	7.727.186	7.727.186	580.990	7.146.196	
Contribuição para Custeio das Pensões Militares	1.067.617	1.067.617	87.605	980.012	
Contribuição Patronal - Ativo Civil	6.300.479	6.300.479	95.788	6.204.690	
Contribuição de Servidor Ativo Civil	3.150.239	3.150.239	157.691	2.992.549	
Contribuição de Servidor Inativo Civil	1.125.012	1.125.012	42.412	1.082.601	
TOTAL	126.854.872	127.979.884	8.832.427	118.064.856	

DESPESAS	DOTAÇÃO INICIAL	DOTAÇÃO ATUALIZADA	DESPESA EMPENHADA	DESPESA LIQUIDADADA	SALDO
Previdência Social Básica	136.212.124	136.212.124	67.602.895	10.088.235	126.123.889
Arrecadação de Receitas Previdenciárias	83.287	83.287	0	0	83.287
Qualidade dos Serviços Previdenciários	150.950	150.950	0	0	150.950
Previdência Complementar	14.057	14.057	0	0	14.057
Gestão da Política de Previdência Social	149.651	149.651	190	181	149.470
Indenizações e Pensões Especiais de Responsabilidade da União	620.141	620.141	619.705	140.347	479.794
Previdência de Inativos e Pensionistas da União	40.486.196	40.486.196	22.711.315	3.057.340	37.428.856
Direitos Humanos, Direitos de Todos	173.324	173.324	130.324	8.889	164.435
Gestão da Participação em Organismos Internacionais	379	379	0	0	379
Apoio Administrativo	2.395.776	2.395.776	240.219	145.754	2.250.022
Operações Especiais: Outros Encargos Especiais	500	500	0	0	500
Regimes de Previdência dos Servidores Públicos da União, Estados e Municípios	18.595	18.595	0	0	18.595
Proteção Previdenciária	2.496	2.496	0	0	2.496
TOTAL	180.307.476	180.307.476	91.304.648	13.440.746	166.866.730

FONTE: SIAFI - STN/CCONT/GEINC