

MINISTÉRIO DA FAZENDA
SECRETARIA DO TESOURO NACIONAL
COORDENAÇÃO-GERAL DE CONTABILIDADE
GERÊNCIA DE INFORMAÇÕES CONTÁBEIS

**RELATÓRIO RESUMIDO
DA EXECUÇÃO ORÇAMENTÁRIA
DO GOVERNO FEDERAL
E OUTROS DEMONSTRATIVOS**

Janeiro de 2004



PRESIDENTE DA REPÚBLICA

Luis Inácio Lula da Silva

MINISTRO DA FAZENDA

Antonio Palocci Filho

SECRETÁRIO - EXECUTIVO

Bernard Appy

SECRETÁRIO DO TESOURO NACIONAL

Joaquim Vieira Ferreira Levy

SECRETÁRIOS-ADJUNTOS DA STN

Almério Cançado de Amorim

José Antonio Gragnani

Luiz Tacca Júnior

Tarcísio José Massote de Godoy

COORDENADOR - GERAL DE CONTABILIDADE - CCONT

Isaltino Alves da Cruz

COORDENADORA DE CONTABILIDADE - CCONT

Heloísa Teixeira Saito

GERENTE DE INFORMAÇÕES CONTÁBEIS - GEINC

Alessandro Aurelio Caldeira

EQUIPE TÉCNICA

Fernando Boessenkool

Iramar Rodrigues Cordeiro

Marcelo Queiroga Reis

Maria Amélia Fonseca Lemos

Maria José Soares Cordeiro

Teresa Pereira Leão

Zélia Maria de Lima

PORTARIA Nº 106, DE 26 DE FEVEREIRO DE 2004

O SECRETÁRIO DO TESOURO NACIONAL, no desempenho das atribuições que lhe são conferidas pelo inciso XIX do artigo 9º do anexo I do Decreto nº 4.643, de 24 de março de 2003, e inciso X do artigo 15 da Portaria MF nº 71, de 08 de abril de 1996, e considerando as disposições do § 3º do artigo 165 da Constituição Federal; as disposições estabelecidas nos artigos 2º, 52 e 53 da Lei Complementar nº 101, de 4 de maio de 2000; e as determinações dos incisos I e II do artigo 24 do Decreto nº 825, de 28 de maio de 1993, resolve:

Art. 1º Divulgar o Relatório Resumido da Execução Orçamentária do Governo Federal, de acordo com a Portaria nº 441, de 27 de agosto de 2003, da STN, com informações realizadas e registradas no SIAFI pelos órgãos e entidades da Administração Pública, relativo ao mês de janeiro de 2004, os Balanços Financeiro e Patrimonial das empresas que integram o SIAFI na modalidade total, outros demonstrativos da execução orçamentária e respectivas notas explicativas.

Art. 2º Esta Portaria entra em vigor na data de sua publicação.

JOAQUIM VIEIRA FERREIRA LEVY
Secretário do Tesouro Nacional

**RELATÓRIO RESUMIDO DA EXECUÇÃO ORÇAMENTÁRIA
DO GOVERNO FEDERAL
E OUTROS DEMONSTRATIVOS
ORÇAMENTOS FISCAL E DA SEGURIDADE SOCIAL**

S U M Á R I O

Páginas

Notas Explicativas.....	6
I - RELATÓRIO RESUMIDO DA EXECUÇÃO ORÇAMENTÁRIA DO GOVERNO FEDERAL.....	8
Anexo I - Balanço Orçamentário da União.....	9
Anexo II - Demonstrativo da Execução das Despesas por Função/Subfunção.....	12
Anexo III - Demonstrativo da Receita Corrente Líquida.....	29
Anexo IV - Demonstrativo das Receitas e Despesas Previdenciárias do Regime Geral de Previdência Social – União.....	30
Anexo V - Demonstrativo das Receitas e Despesas Previdenciárias do Regime Próprio dos Servidores Públicos.....	31
Anexo VI – Demonstrativo do Resultado Nominal.....	32
Anexo VIII – Demonstrativo do Resultado Primário.....	33
Anexo IX - Demonstrativo dos Restos a Pagar por Poder e Órgão.....	34
Anexo X - Demonstrativo das Receitas e Despesas com Manutenção e Desenvolvimento do Ensino....	36
Anexo XV – Demonstrativo das Despesas com Saúde.....	37
II - OUTROS DEMONSTRATIVOS DA EXECUÇÃO ORÇAMENTÁRIA DO GOVERNO FEDERAL.....	38
Tabela 1 - Balanço Financeiro da União.....	39
Tabela 2 - Demonstrativo dos Restos a Pagar por Grupo de Despesa.....	41
Tabela 3 - Demonstrativo dos Restos a Pagar por Fonte.....	43
Tabela 4 - Balanço Patrimonial da União.....	47
Tabela 5 - Demonstração das Variações Patrimoniais da União.....	49
Tabela 6 - Balanço Financeiro das Empresas Públicas.....	51

Tabela 7 - Balanço Patrimonial das Empresas Públicas.....	53
Tabela 8 - Demonstrativo das Receitas e Despesas de Refinanciamento da Dívida Pública.....	55
Tabela 9 - Demonstrativo das Receitas e Despesas da União.....	56
Tabela 10 - Demonstrativo das Despesas por Poder e Órgão.....	58
Tabela 11 - Demonstrativo das Despesas por Unidade Orçamentária.....	60
Tabela 12 - Demonstrativo das Despesas da União por Programa.....	71
Tabela 13 - Demonstrativo das Despesas da União por Fonte de Recursos.....	82
Tabela 14 - Demonstrativo das Despesas de Pessoal e Encargos Sociais por Elemento de Despesa e Tipo de Administração.....	85
Tabela 15 - Demonstrativo da Relação entre Despesa de Pessoal e Receita Corrente Líquida.....	87
Tabela 16 - Demonstrativo das Despesas com Recursos da CPMF por Programa.....	89
Tabela 17 - Demonstrativo das Receitas e Despesas Previdenciárias.....	91



NOTAS EXPLICATIVAS

1. Os demonstrativos, Anexos I a VI, VIII a X, e XV, apresentados nesta publicação, foram instituídos pela Portaria nº 441, de 27 de agosto de 2003, da STN. Os outros demonstrativos da execução orçamentária, Tabelas 1 a 17, são divulgados conforme incisos I e II, do artigo 24 do Decreto nº 825, de 28 de maio de 1993 e também ao compromisso do Tesouro Nacional de dar continuidade a transparência das contas públicas aos órgãos de controle e à sociedade.

2. Os Balanços e os demonstrativos da Execução Orçamentária referem-se, exclusivamente, aos Orçamentos Fiscal e da Seguridade Social, no âmbito da Administração Pública Federal.

3. Consideram-se Orçamentos Fiscal e da Seguridade Social o conjunto de dotações estabelecidas para as unidades orçamentárias, de acordo com a Lei Orçamentária Anual nº 10.837, de 16 de janeiro de 2004, acrescidas dos créditos adicionais abertos e reabertos até 31 de janeiro. Esta composição está estruturada em:

3.1. Órgãos da Administração Direta, compreendendo inclusive os valores relativos às despesas de transferências para entidades não contempladas nos Orçamentos Fiscal e da Seguridade Social;

3.2. Fundos Especiais;

3.3. Entidades da Administração Indireta, tais como:

3.3.1. Fundações;

3.3.2. Autarquias;

3.3.3. Empresas Públicas dependentes; e

3.3.4. Sociedades de Economia Mista dependentes.

4. Na fórmula da dotação inicial constam contas de detalhamento, para que seja possível evidenciar a dotação inicial detalhada, lançada no SIAFI, por fita, somente até o nível de modalidade.

5. Considera-se como execução orçamentária da despesa, a ocorrência do estágio da liquidação, efetivado ou não o seu respectivo pagamento.

6. Esta publicação apresenta três situações distintas:

6.1. Balanços Orçamentário, Financeiro, Patrimonial e das Variações Patrimoniais, consolidados na gestão Orçamentos Fiscal e da Seguridade Social;

6.2. Realização das receitas e despesas de refinanciamento da dívida pública da União; e

6.3. Realização das receitas e despesas da União, excetuando-se nessas demonstrações o refinanciamento da dívida pública da União.

7. O Anexo VIII - Demonstrativo do Resultado Primário da União contém informações elaboradas com observância ao regime de caixa para as receitas e despesas, inclusive as extra-orçamentárias.

8. A divergência na inscrição de restos a pagar processados e não processados, entre o Relatório de Gestão Fiscal Consolidado do 3º quadrimestre de 2003, divulgado pela Portaria nº 77, de 10 de fevereiro de 2004, da STN, e o Relatório Resumido da Execução Orçamentária de janeiro de 2004, é oriunda de variações cambiais e critério de apuração. Os números do Relatório de Gestão Fiscal foram identificados em contas que compõem o Balanço Patrimonial ao final do exercício. Já os divulgados neste Relatório,



foram apurados por meio de contas de controle orçamentário, inviabilizando a identificação da totalidade dos valores anteriormente divulgados, uma vez que não há, ainda, correlação direta entre as informações registradas.

9. A previsão de receita constante dos relatórios apresenta-se menor do que o da dotação da despesa em decorrência de inconsistências no registro da previsão.

10. Na elaboração do Anexo XV - Demonstrativo das Despesas com Saúde, para se obter o valor total das despesas com ações e serviços públicos de saúde de acesso universal, foi considerada toda a despesa executada no Ministério da Saúde, inclusive as descentralizações externas de crédito das suas Unidades Orçamentárias, que corresponde ao total das funções dessas Unidades excluídos os gastos com inativos e pensionistas, juros, encargos e amortização da dívida, as despesas com saúde custeadas pelo Fundo de Combate e Erradicação da Pobreza e outras despesas com saúde executadas nas funções Previdência Social e/ou Encargos Especiais.

11. Estas informações estão disponíveis na Internet no seguinte endereço:

http://www.tesouro.fazenda.gov.br/contabilidade_governamental/gestao_orcamentaria.asp



MINISTÉRIO DA FAZENDA



I - RELATÓRIO RESUMIDO DA EXECUÇÃO ORÇAMENTÁRIA DO GOVERNO FEDERAL



GOVERNO FEDERAL
RELATORIO RESUMIDO DA EXECUÇÃO ORÇAMENTARIA
BALANÇO ORÇAMENTARIO
ORÇAMENTOS FISCAL E DA SEGURIDADE SOCIAL
JANEIRO DE 2004

LRF, Art. 52, inciso I, alíneas "a" e "b" do inciso II e §1º - Anexo I

R\$ milhares

RECEITAS	PREVISAO INICIAL	PREVISAO ATUALIZADA (a)	RECEITAS REALIZADAS		SALDO A REALIZAR (a-c)
			Até o Bimestre (c)	% (a)	
RECEITAS CORRENTES	441.594.235	441.594.236	37.561.577	8,51	404.032.659
RECEITA TRIBUTARIA	124.292.531	124.292.531	12.286.628	9,89	112.005.903
Impostos	122.144.849	122.144.849	12.113.176	9,92	110.031.673
Taxas	2.147.682	2.147.682	173.452	8,08	1.974.230
RECEITA DE CONTRIBUICOES	266.499.301	266.499.301	21.540.793	8,08	244.958.508
Contribuições Sociais	243.256.810	243.256.810	19.111.633	7,86	224.145.177
Contribuições Econômicas	23.242.491	23.242.491	2.429.160	10,45	20.813.331
RECEITA PATRIMONIAL	12.402.960	12.402.960	302.284	2,44	12.100.676
Receitas Imobiliárias	367.042	367.042	12.080	3,29	354.962
Receitas de Valores Mobiliários	11.651.432	11.651.432	274.520	2,36	11.376.912
Receita de Concessões e Permissões	360.353	360.353	14.594	4,05	345.759
Outras Receitas Patrimoniais	24.133	24.133	1.090	4,52	23.043
RECEITA AGROPECUARIA	23.579	23.580	1.426	6,05	22.154
Receita da Produção Vegetal	15.373	15.373	822	5,35	14.551
Receita da Produção Animal e Derivados	8.181	8.181	601	7,35	7.580
Outras Receitas Agropecuárias	25	26	3	11,54	23
RECEITA INDUSTRIAL	527.566	527.566	29.887	5,67	497.679
Receita da Indústria de Transformação	525.923	525.923	29.877	5,68	496.046
Receita da Indústria de Construção	1.643	1.643	10	0,61	1.633
RECEITA DE SERVICOS	23.084.863	23.084.863	2.196.619	9,52	20.888.244
Receita de Serviços	23.084.863	23.084.863	2.196.619	9,52	20.888.244
TRANSFERENCIAS CORRENTES	243.477	243.477	17.982	7,39	225.495
Transferências Intergovernamentais	899	899	41	4,56	858
Transferências de Instituições Privadas	30.866	30.866	8.528	27,63	22.338
Transferências do Exterior	113.831	113.831	0	0,00	113.831
Transferências de Pessoas	821	821	31	3,78	790
Transferências de Convênios	86.392	86.392	9.113	10,55	77.279
Transferências para o Combate à Fome	10.668	10.668	269	2,52	10.399
OUTRAS RECEITAS CORRENTES	14.519.958	14.519.958	1.185.958	8,17	13.334.000
Multas e Juros de Mora	5.601.261	5.601.261	410.685	7,33	5.190.576
Indenizações e Restituições	1.851.145	1.851.145	129.204	6,98	1.721.941
Receita da Dívida Ativa	913.867	913.867	41.364	4,53	872.503
Receitas Correntes Diversas ¹	6.153.685	6.153.685	604.705	9,83	5.548.980
RECEITAS DE CAPITAL	155.898.698	155.898.697	8.552.391	5,49	147.346.306
OPERAÇÕES DE CRÉDITO	109.727.769	109.727.769	6.572.665	5,99	103.155.104
Operações de Crédito Internas	83.902.107	83.902.107	7.179.466	8,56	76.722.641
Operações de Crédito Externas	25.825.662	25.825.662	(606.801)	(2,35)	26.432.463
ALIENACAO DE BENS	2.942.765	2.942.765	62.391	2,12	2.880.374
Alienação de Bens Móveis	2.859.767	2.859.767	55.405	1,94	2.804.362
Alienação de Bens Imóveis	82.998	82.998	6.986	8,42	76.012
AMORTIZACOES DE EMPRÉSTIMOS	20.147.882	20.147.882	1.131.405	5,62	19.016.477
Amortizações de Empréstimos	20.147.882	20.147.882	1.131.405	5,62	19.016.477
TRANSFERENCIAS DE CAPITAL	44.219	44.219	1.905	4,31	42.314
Transferências de Intergovernamentais	0	0	0	0,00	0
Transferências de Instituições Privadas	0	0	0	0,00	0
Transferências do Exterior	222	222	0	0,00	222
Transferência de Outras Instituições Públicas	3.294	3.294	0	0,00	3.294
Transferências de Convênios	40.703	40.703	1.905	4,68	38.798
OUTRAS RECEITAS DE CAPITAL	23.036.063	23.036.062	784.025	3,40	22.252.037
Resultado do Banco Central do Brasil	3.235.500	3.235.500	0	0,00	3.235.500
Remuneração das Disponibilidades	19.793.382	19.793.382	774.626	3,91	19.018.756
Proveniente da Execução de Garantias	0	0	6.655	0,00	(6.655)
Saldo de Exercícios Anteriores	1.397	1.397	2.744	196,42	(1.347)
Receitas de Capital Diversas ²	5.784	5.783	0	0,00	5.783
SUBTOTAL DAS RECEITAS (I)	597.492.933	597.492.933	46.113.968	7,72	551.378.965
OPERAÇÕES DE CRÉDITO - REFINANCIAMENTO (II)	871.586.392	871.586.392	33.072.535	3,79	838.513.857
Refinanciamento da Dívida Mobiliária	863.122.117	863.122.117	32.351.715	3,75	830.770.402
Interna	818.939.661	818.939.661	28.127.715	3,43	790.811.946
Externa	44.182.456	44.182.456	4.224.000	9,56	39.958.456
Refinanciamento de Outras Dívidas	8.464.275	8.464.275	720.820	8,52	7.743.455
Interna	22.883	22.883	70	0,31	22.813
Externa	8.441.392	8.441.392	720.750	8,54	7.720.642
SUBTOTAL COM REFINANCIAMENTO (III) = (I + II)	1.469.079.325	1.469.079.325	79.186.503	5,39	1.389.892.822
DEFICIT (IV)	-	-	-	-	-
TOTAL (III + IV)	1.469.079.325	1.469.079.325	79.186.503	5,39	1.389.892.822
SALDOS DE EXERCÍCIOS ANTERIORES³	-	-	0	-	-

FONTE: SIAFI-SFN/CCONT/GENC

¹ Nas Receitas Correntes Diversas estão incluídas as Receitas a Classificar.

² Nas Receitas de Capital Diversas estão incluídas Outras Receitas.

³ Os Saldos de Exercícios Anteriores não são considerados nos totais da receita e também não são computados no cálculo de déficit/superávit orçamentário por tratar-se de utilização de recursos arrecadados em exercícios anteriores.

Continua (1/2)



Continuação

GOVERNO FEDERAL
RELATÓRIO RESUMIDO DA EXECUÇÃO ORÇAMENTÁRIA
BALANÇO ORÇAMENTÁRIO
ORÇAMENTOS FISCAL E DA SEGURIDADE SOCIAL
JANEIRO DE 2004

LRF, Art. 52, inciso I, alíneas "a" e "b" do inciso II e §1º - Anexo I

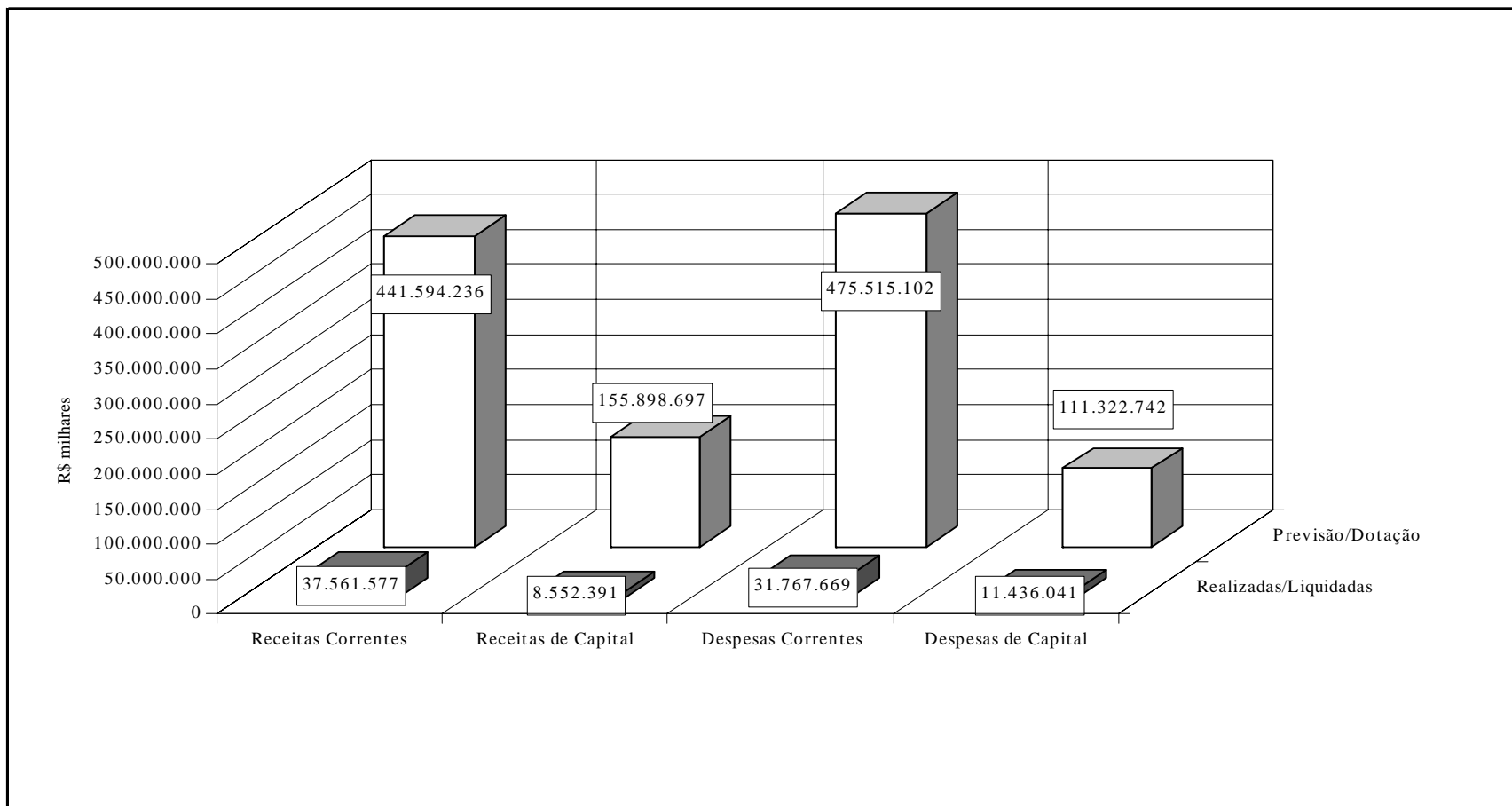
DESPESAS	DOTAÇÃO INICIAL (a)	DOTAÇÃO ATUALIZADA (c)=(a+b)	DESPESAS EMPENHADAS		DESPESAS LIQUIDADAS		SALDO (c-g)
			Até o Bimestre (e)	Até o Bimestre (g)	% (g/c)	R\$ milhares	
DESPESAS CORRENTES	475.515.102	475.515.102	221.095.045	31.767.669	6,68	443.747.433	
PESSOAL E ENCARGOS SOCIAIS	84.120.038	84.120.038	30.186.648	6.492.406	7,72	77.627.632	
JUROS E ENCARGOS DA DÍVIDA	117.769.754	117.769.754	106.054.050	7.742.572	6,57	110.027.182	
OUTRAS DESPESAS CORRENTES	273.625.310	273.625.310	84.854.347	17.532.691	6,41	256.092.619	
Transf. a Estados, DF e Municípios	92.182.087	92.182.087	62.499.410	6.651.855	7,22	85.530.232	
Benefícios Previdenciários	121.430.519	121.430.519	8.786.306	8.784.942	7,23	112.645.577	
Demais Despesas Correntes	60.012.704	60.012.704	13.568.631	2.095.894	3,49	57.916.810	
DESPESAS DE CAPITAL	111.322.742	111.322.742	54.557.648	11.436.041	10,27	99.886.701	
INVESTIMENTOS	12.368.454	12.368.454	105.590	448	0,00	12.368.006	
INVERSÕES FINANCEIRAS	33.249.350	33.249.350	13.480.689	1.047.185	3,15	32.202.165	
AMORTIZAÇÃO DA DÍVIDA	65.704.938	65.704.938	40.971.369	10.388.408	15,81	55.316.530	
RESERVA DE CONTINGÊNCIA	21.964.621	21.964.621	0	0	0,00	21.964.621	
SUBTOTAL DAS DESPESAS (VIII)	608.802.465	608.802.465	275.652.693	43.203.710	7,10	565.598.755	
AMORTIZAÇÃO DA DÍVIDA - REFINANCIAMENTO (IX)	860.284.941	860.284.941	823.960.815	31.931.950	3,71	828.352.991	
Refinanciamento da Dívida Mobiliária	851.820.666	851.820.666	816.223.249	31.211.130	3,66	820.609.536	
Refinanciamento de Outras Dívidas	8.464.275	8.464.275	7.737.566	720.820	8,52	7.743.455	
SUBTOTAL COM REFINANCIAMENTO (X) = (VIII + IX)	1.469.087.406	1.469.087.406	1.099.613.508	75.135.660	5,11	1.393.951.746	
SUPERÁVIT (XI)	-	-	-	4.050.843	-	-	
TOTAL (XII) = (X + XI)	1.469.087.406	1.469.087.406	1.099.613.508	79.186.503	-	1.393.951.746	

FRONTE: SIAFI - STN/CCONT/GEINC (2/2)

ISALTINO ALVES DA CRUZ
Coordenador-Geral de Contabilidade
Contador - CRC - DF - 4690



GRÁFICO 1 - BALANÇO ORÇAMENTÁRIO DA UNIÃO
ORÇAMENTOS FISCAL E DA SEGURIDADE SOCIAL
JANEIRO DE 2004



¹ Nas Receitas Correntes Diversas estão incluídas as Receitas a Classificar.

GOVERNO FEDERAL
RELATÓRIO RESUMIDO DA EXECUÇÃO ORÇAMENTÁRIA
DEMONSTRATIVO DA EXECUÇÃO DAS DESPESAS POR FUNÇÃO/SUBFUNÇÃO
ORÇAMENTOS FISCAL E DA SEGURIDADE SOCIAL
JANEIRO DE 2004

LRF, Art. 52, inciso II, alínea "c" - Anexo II

R\$ milhares

FUNÇÃO/SUBFUNÇÃO	DOTAÇÃO INICIAL	DOTAÇÃO ATUALIZADA (a)	DESPESAS EMPENHADAS		DESPESAS LIQUIDADAS		SALDO (a-e)
			Até o Bimestre (c)	Até o Bimestre (e)	% (e/total e)	% (e/a)	
LEGISLATIVA	3.429.522	3.429.522	956.371	219.432	0,51	6,40	3.210.090
Ação Legislativa	2.685.710	2.685.710	757.552	173.219	0,40	6,45	2.512.491
Controle Externo	369.070	369.070	88.249	36.194	0,08	9,81	332.876
Administração Geral	93.044	93.044	4.669	589	0,00	0,63	92.455
Tecnologia da Informação	49.940	49.940	7.912	62	0,00	0,12	49.878
Formação de Recursos Humanos	10.575	10.575	780	3	0,00	0,03	10.572
Comunicação Social	10.300	10.300	0	0	0,00	0,00	10.300
Atenção Básica	70.773	70.773	6.929	192	0,00	0,27	70.581
Alimentação e Nutrição	108.860	108.860	81.754	8.569	0,02	7,87	100.291
Proteção e Benefícios ao Trabalhador	1.839	1.839	1.777	131	0,00	7,12	1.708
Ensino Superior	1.000	1.000	0	0	0,00	0,00	1.000
Educação Infantil	7.370	7.370	6.749	473	0,00	6,42	6.897
Telecomunicações	2.000	2.000	0	0	0,00	0,00	2.000
Transferências	18.641	18.641	0	0	0,00	0,00	18.641
Outros Encargos Especiais	400	400	0	0	0,00	0,00	400
JUDICIÁRIA	9.793.108	9.793.108	4.360.722	760.514	1,76	7,77	9.032.594
Ação Judiciária	7.467.403	7.467.403	3.198.122	631.279	1,46	8,45	6.836.124
Administração Geral	1.475.018	1.475.018	722.268	84.952	0,20	5,76	1.390.066
Tecnologia da Informação	176.654	176.654	103.103	112	0,00	0,06	176.542
Formação de Recursos Humanos	25.525	25.525	3.290	87	0,00	0,34	25.438
Previdência do Regime Estatutário	96.460	96.460	7.545	7.546	0,02	7,82	88.914
Atenção Básica	167.744	167.744	79.564	6.114	0,01	3,64	161.630
Alimentação e Nutrição	310.534	310.534	209.256	27.413	0,06	8,83	283.121
Proteção e Benefícios ao Trabalhador	18.834	18.834	11.380	858	0,00	4,56	17.976
Educação Infantil	43.597	43.597	23.029	2.153	0,00	4,94	41.444
Telecomunicações	11.339	11.339	3.165	0	0,00	0,00	11.339
ESSENCIAL A JUSTIÇA	1.830.001	1.830.001	227.791	160.857	0,37	8,79	1.669.144
Defesa do Interesse Público no Processo Judiciário	1.039.172	1.039.172	126.394	105.848	0,24	10,19	933.324
Defesa da Ordem Jurídica	600	600	0	0	0,00	0,00	600
Representação Judicial e Extrajudicial	21.478	21.478	476	105	0,00	0,49	21.373
Administração Geral	612.744	612.744	60.917	46.954	0,11	7,66	565.790
Normalização e Fiscalização	8.734	8.734	0	0	0,00	0,00	8.734
Tecnologia da Informação	3.722	3.722	0	0	0,00	0,00	3.722
Formação de Recursos Humanos	4.459	4.459	47	9	0,00	0,20	4.450
Previdência do Regime Estatutário	49.472	49.472	28.738	2.897	0,01	5,86	46.575
Atenção Básica	16.683	16.683	1.519	248	0,00	1,49	16.435

FONT E: SIAFI - STN/CCONT/GEINC

Continua (1/16)

Continuação

GOVERNO FEDERAL
 RELATÓRIO RESUMIDO DA EXECUÇÃO ORÇAMENTÁRIA
DEMONSTRATIVO DA EXECUÇÃO DAS DESPESAS POR FUNÇÃO/SUBFUNÇÃO
 ORÇAMENTOS FISCAL E DA SEGURIDADE SOCIAL
 JANEIRO DE 2004

LRF, Art. 52, inciso II, alínea "c" - Anexo II

R\$ milhares

FUNÇÃO/SUBFUNÇÃO	DOTAÇÃO INICIAL	DOTAÇÃO ATUALIZADA (a)	DESPESAS EMPENHADAS		DESPESAS LIQUIDADAS			SALDO (a-e)
			Até o Bimestre (c)	Até o Bimestre (e)	% (e/total e)	% (e/a)		
Alimentação e Nutrição	48.485	48.485	7.436	3.936	0,01	8,12	44.549	
Proteção e Benefícios ao Trabalhador	4.836	4.836	747	284	0,00	5,87	4.552	
Educação Infantil	6.549	6.549	1.186	413	0,00	6,31	6.136	
Direitos Individuais, Coletivos e Difusos	12.917	12.917	331	163	0,00	1,26	12.754	
Desenvolvimento Científico	150	150	0	0	0,00	0,00	150	
ADMINISTRAÇÃO	11.817.331	11.817.331	568.730	390.082	0,90	3,30	11.427.249	
Representação Judicial e Extrajudicial	7.773	7.773	43	2	0,00	0,03	7.771	
Planejamento e Orçamento	71.908	71.908	321	117	0,00	0,16	71.791	
Administração Geral	3.273.482	3.273.482	371.679	224.611	0,52	6,86	3.048.871	
Administração Financeira	32.492	32.492	274	88	0,00	0,27	32.404	
Controle Interno	10.200	10.200	168	84	0,00	0,82	10.116	
Normalização e Fiscalização	114.180	114.180	1.556	777	0,00	0,68	113.403	
Tecnologia da Informação	585.954	585.954	4.777	3.049	0,01	0,52	582.905	
Ordenamento Territorial	11.105	11.105	2	0	0,00	0,00	11.105	
Formação de Recursos Humanos	63.034	63.034	1.022	654	0,00	1,04	62.380	
Administração de Receitas	1.792.066	1.792.066	135.626	127.729	0,30	7,13	1.664.337	
Comunicação Social	162.900	162.900	8.312	94	0,00	0,06	162.806	
Informação e Inteligência	42.820	42.820	1.852	76	0,00	0,18	42.744	
Previdência Complementar	50.080	50.080	14.433	12.895	0,03	25,75	37.185	
Atenção Básica	97.772	97.772	4.013	3.853	0,01	3,94	93.919	
Alimentação e Nutrição	90.212	90.212	13.809	8.746	0,02	9,69	81.466	
Proteção e Benefícios ao Trabalhador	34.115	34.115	4.968	2.207	0,01	6,47	31.908	
Ensino Superior	524	524	0	0	0,00	0,00	524	
Educação Infantil	15.523	15.523	1.045	814	0,00	5,24	14.709	
Patrimônio Histórico, Artístico e Arqueológico	1.234	1.234	1	0	0,00	0,00	1.234	
Direitos Individuais, Coletivos e Difusos	1.774	1.774	42	12	0,00	0,68	1.762	
Desenvolvimento Científico	25.777	25.777	131	36	0,00	0,14	25.741	
Difusão do Conhecimento Científico e Tecnológico	13.199	13.199	4	0	0,00	0,00	13.199	
Promoção da Produção Vegetal	8.595	8.595	0	0	0,00	0,00	8.595	
Promoção Industrial	11.753	11.753	0	0	0,00	0,00	11.753	
Promoção Comercial	5.290	5.290	0	0	0,00	0,00	5.290	
Serviços Financeiros	96.599	96.599	1	0	0,00	0,00	96.599	
Telecomunicações	54.278	54.278	2.385	2.362	0,01	4,35	51.916	
Transferências	166.312	166.312	421	37	0,00	0,02	166.275	
Outros Encargos Especiais	4.976.380	4.976.380	1.845	1.839	0,00	0,04	4.974.541	

FONTE: SIAFI - STN/CCONT/GEINC

Continua (2/16)

Continuação

GOVERNO FEDERAL
 RELATÓRIO RESUMIDO DA EXECUÇÃO ORÇAMENTÁRIA
DEMONSTRATIVO DA EXECUÇÃO DAS DESPESAS POR FUNÇÃO/SUBFUNÇÃO
 ORÇAMENTOS FISCAL E DA SEGURIDADE SOCIAL
 JANEIRO DE 2004

LRF, Art. 52, inciso II, alínea "c" - Anexo II

R\$ milhares

FUNÇÃO/SUBFUNÇÃO	DOTAÇÃO INICIAL	DOTAÇÃO ATUALIZADA (a)	DESPESAS EMPENHADAS		DESPESAS LIQUIDADAS			SALDO (a-e)
			Até o Bimestre (c)	Até o Bimestre (e)	% (e/total e)	% (e/a)		
DEFESA NACIONAL	11.951.908	11.951.908	4.248.314	688.589	1,59	5,76	11.263.319	
Administração Geral	8.328.623	8.328.623	4.202.765	666.042	1,54	8,00	7.662.581	
Normalização e Fiscalização	16.386	16.386	0	0	0,00	0,00	16.386	
Tecnologia da Informação	46.420	46.420	0	0	0,00	0,00	46.420	
Formação de Recursos Humanos	62.237	62.237	159	4	0,00	0,01	62.233	
Defesa Aérea	1.186.718	1.186.718	0	0	0,00	0,00	1.186.718	
Defesa Naval	406.352	406.352	1.721	1.247	0,00	0,31	405.105	
Defesa Terrestre	357.518	357.518	158	20	0,00	0,01	357.498	
Informação e Inteligência	2.940	2.940	0	0	0,00	0,00	2.940	
Cooperação Internacional	748	748	0	0	0,00	0,00	748	
Assistência Comunitária	30.003	30.003	0	0	0,00	0,00	30.003	
Atenção Básica	23.795	23.795	700	593	0,00	2,49	23.202	
Assistência Hospitalar e Ambulatorial	556.825	556.825	1.079	78	0,00	0,01	556.747	
Suporte Profilático e Terapêutico	3.704	3.704	0	0	0,00	0,00	3.704	
Alimentação e Nutrição	316.479	316.479	13.320	6.351	0,01	2,01	310.128	
Proteção e Benefícios ao Trabalhador	84.150	84.150	24.840	11.550	0,03	13,73	72.600	
Ensino Fundamental	1.744	1.744	35	34	0,00	1,95	1.710	
Ensino Médio	1.448	1.448	21	21	0,00	1,45	1.427	
Ensino Superior	4.308	4.308	0	0	0,00	0,00	4.308	
Educação Infantil	48.131	48.131	2.947	2.649	0,01	5,50	45.482	
Patrimônio Histórico, Artístico e Arqueológico	1.841	1.841	0	0	0,00	0,00	1.841	
Infra-Estrutura Urbana	45.811	45.811	0	0	0,00	0,00	45.811	
Habitação Urbana	12.600	12.600	0	0	0,00	0,00	12.600	
Meteorologia	390	390	0	0	0,00	0,00	390	
Desenvolvimento Científico	32.337	32.337	260	0	0,00	0,00	32.337	
Desenvolvimento Tecnológico e Engenharia	100.852	100.852	189	0	0,00	0,00	100.852	
Colonização	37.636	37.636	0	0	0,00	0,00	37.636	
Promoção Industrial	700	700	0	0	0,00	0,00	700	
Produção Industrial	500	500	0	0	0,00	0,00	500	
Telecomunicações	15.148	15.148	120	0	0,00	0,00	15.148	
Energia Elétrica	125	125	0	0	0,00	0,00	125	
Transporte Aéreo	197.245	197.245	0	0	0,00	0,00	197.245	
Transporte Rodoviário	549	549	0	0	0,00	0,00	549	
Transporte Hidroviário	3.346	3.346	0	0	0,00	0,00	3.346	
Transferências	16.128	16.128	0	0	0,00	0,00	16.128	

FONTE: SIAFI - STN/CCONT/GEINC

Continua (3/16)

Continuação

GOVERNO FEDERAL
 RELATÓRIO RESUMIDO DA EXECUÇÃO ORÇAMENTÁRIA
DEMONSTRATIVO DA EXECUÇÃO DAS DESPESAS POR FUNÇÃO/SUBFUNÇÃO
 ORÇAMENTOS FISCAL E DA SEGURIDADE SOCIAL
 JANEIRO DE 2004

LRF, Art. 52, inciso II, alínea "c" - Anexo II

R\$ milhares

FUNÇÃO/SUBFUNÇÃO	DOTAÇÃO INICIAL	DOTAÇÃO ATUALIZADA (a)	DESPESAS EMPENHADAS		DESPESAS LIQUIDADAS			SALDO (a-e)
			Até o Bimestre (c)	Até o Bimestre (e)	% (e/total e)	% (e/a)		
Outros Encargos Especiais	8.171	8.171	0	0	0,00	0,00	8.171	
SEGURANÇA PÚBLICA	2.722.408	2.722.408	133.332	112.029	0,26	4,12	2.610.379	
Administração Geral	1.728.347	1.728.347	126.638	108.500	0,25	6,28	1.619.847	
Normalização e Fiscalização	1.500	1.500	0	0	0,00	0,00	1.500	
Tecnologia da Informação	49.000	49.000	0	0	0,00	0,00	49.000	
Formação de Recursos Humanos	92.772	92.772	12	3	0,00	0,00	92.769	
Comunicação Social	900	900	0	0	0,00	0,00	900	
Policiamento	441.565	441.565	1.932	200	0,00	0,05	441.365	
Defesa Civil	33.884	33.884	0	0	0,00	0,00	33.884	
Informação e Inteligência	21.228	21.228	11	4	0,00	0,02	21.224	
Cooperação Internacional	200	200	0	0	0,00	0,00	200	
Atenção Básica	33.086	33.086	95	87	0,00	0,26	32.999	
Alimentação e Nutrição	25.616	25.616	2.865	2.221	0,01	8,67	23.395	
Proteção e Benefícios ao Trabalhador	11.186	11.186	1.296	643	0,00	5,75	10.543	
Educação Infantil	9.185	9.185	483	371	0,00	4,04	8.814	
Direitos Individuais, Coletivos e Difusos	80	80	0	0	0,00	0,00	80	
Desenvolvimento Tecnológico e Engenharia	4.963	4.963	0	0	0,00	0,00	4.963	
Telecomunicações	3.437	3.437	0	0	0,00	0,00	3.437	
Transferências	1.678	1.678	0	0	0,00	0,00	1.678	
Outros Encargos Especiais	126.903	126.903	0	0	0,00	0,00	126.903	
Reserva de Contingência	136.878	136.878	0	0	0,00	0,00	136.878	
RELAÇÕES EXTERIORES	1.157.843	1.157.843	37.562	34.440	0,08	2,97	1.123.403	
Administração Geral	420.764	420.764	36.495	34.095	0,08	8,10	386.669	
Tecnologia da Informação	1.200	1.200	0	0	0,00	0,00	1.200	
Formação de Recursos Humanos	3.853	3.853	0	0	0,00	0,00	3.853	
Relações Diplomáticas	467.077	467.077	686	7	0,00	0,00	467.070	
Cooperação Internacional	15.000	15.000	0	0	0,00	0,00	15.000	
Atenção Básica	57.720	57.720	0	0	0,00	0,00	57.720	
Alimentação e Nutrição	2.610	2.610	225	212	0,00	8,12	2.398	
Proteção e Benefícios ao Trabalhador	1.306	1.306	104	88	0,00	6,74	1.218	
Educação Infantil	292	292	18	17	0,00	5,82	275	
Difusão Cultural	23.000	23.000	0	0	0,00	0,00	23.000	
Difusão do Conhecimento Científico e Tecnológico	3.571	3.571	5	4	0,00	0,11	3.567	
Promoção Comercial	10.450	10.450	29	17	0,00	0,16	10.433	
Transferências	151.000	151.000	0	0	0,00	0,00	151.000	

FONTE: SIAFI - STN/CCONT/GEINC

Continua (4/16)

Continuação

GOVERNO FEDERAL
 RELATÓRIO RESUMIDO DA EXECUÇÃO ORÇAMENTÁRIA
DEMONSTRATIVO DA EXECUÇÃO DAS DESPESAS POR FUNÇÃO/SUBFUNÇÃO
 ORÇAMENTOS FISCAL E DA SEGURIDADE SOCIAL
 JANEIRO DE 2004

LRF, Art. 52, inciso II, alínea "c" - Anexo II

R\$ milhares

FUNÇÃO/SUBFUNÇÃO	DOTAÇÃO INICIAL	DOTAÇÃO ATUALIZADA (a)	DESPESAS EMPENHADAS		DESPESAS LIQUIDADAS			SALDO (a-e)
			Até o Bimestre (c)	Até o Bimestre (e)	% (e/total e)	% (e/a)		
ASSISTÊNCIA SOCIAL	13.171.488	13.171.488	969.320	956.345	2,21	7,26	12.215.143	
Planejamento e Orçamento	9.519	9.519	0	0	0,00	0,00	9.519	
Administração Geral	48.696	48.696	11.771	541	0,00	1,11	48.155	
Administração Financeira	14.625	14.625	0	0	0,00	0,00	14.625	
Normalização e Fiscalização	2.000	2.000	0	0	0,00	0,00	2.000	
Tecnologia da Informação	21.924	21.924	0	0	0,00	0,00	21.924	
Formação de Recursos Humanos	19.371	19.371	8	8	0,00	0,04	19.363	
Comunicação Social	9.269	9.269	0	0	0,00	0,00	9.269	
Assistência ao Idoso	53.923	53.923	0	0	0,00	0,00	53.923	
Assistência ao Portador de Deficiência	114.894	114.894	0	0	0,00	0,00	114.894	
Assistência a Criança e ao Adolescente	441.245	441.245	0	0	0,00	0,00	441.245	
Assistência Comunitária	598.119	598.119	50	22	0,00	0,00	598.097	
Atenção Básica	476	476	16	0	0,00	0,00	476	
Alimentação e Nutrição	601	601	415	13	0,00	2,16	588	
Proteção e Benefícios ao Trabalhador	466	466	466	2	0,00	0,43	464	
Educação Infantil	296	296	13	0	0,00	0,00	296	
Desenvolvimento Científico	285	285	0	0	0,00	0,00	285	
Desenvolvimento Tecnológico e Engenharia	1.000	1.000	0	0	0,00	0,00	1.000	
Abastecimento	149.940	149.940	0	0	0,00	0,00	149.940	
Transferências	11.669.591	11.669.591	956.581	955.759	2,21	8,19	10.713.832	
Outros Encargos Especiais	15.248	15.248	0	0	0,00	0,00	15.248	
PREVIDÊNCIA SOCIAL	160.707.742	160.707.742	22.462.793	11.725.486	27,14	7,30	148.982.256	
Representação Judicial e Extrajudicial	8.000	8.000	17	4	0,00	0,05	7.996	
Planejamento e Orçamento	2.192	2.192	57	48	0,00	2,19	2.144	
Administração Geral	1.734.070	1.734.070	157.455	128.268	0,30	7,40	1.605.802	
Administração Financeira	38.206	38.206	0	0	0,00	0,00	38.206	
Normalização e Fiscalização	33.476	33.476	721	351	0,00	1,05	33.125	
Tecnologia da Informação	387.496	387.496	0	0	0,00	0,00	387.496	
Formação de Recursos Humanos	23.053	23.053	14	0	0,00	0,00	23.053	
Administração de Receitas	10.365	10.365	114	0	0,00	0,00	10.365	
Comunicação Social	5.200	5.200	72	0	0,00	0,00	5.200	
Previdência Básica	108.805.350	108.805.350	7.918.861	7.917.618	18,33	7,28	100.887.732	
Previdência do Regime Estatutário	35.447.305	35.447.305	13.385.546	2.752.409	6,37	7,76	32.694.896	
Previdência Complementar	2.157	2.157	18	0	0,00	0,00	2.157	
Previdência Especial	866.787	866.787	118.118	51.065	0,12	5,89	815.722	

FONTE: SIAFI - STN/CONT/GEINC

Continua (5/16)

Continuação

GOVERNO FEDERAL
 RELATÓRIO RESUMIDO DA EXECUÇÃO ORÇAMENTÁRIA
DEMONSTRATIVO DA EXECUÇÃO DAS DESPESAS POR FUNÇÃO/SUBFUNÇÃO
 ORÇAMENTOS FISCAL E DA SEGURIDADE SOCIAL
 JANEIRO DE 2004

LRF, Art. 52, inciso II, alínea "c" - Anexo II

R\$ milhares

FUNÇÃO/SUBFUNÇÃO	DOTAÇÃO INICIAL	DOTAÇÃO ATUALIZADA (a)	DESPESAS EMPENHADAS		DESPESAS LIQUIDADAS			SALDO (a-e)
			Até o Bimestre (c)	Até o Bimestre (e)	% (e/total e)	% (e/a)		
Atenção Básica	111.423	111.423	166	0	0,00	0,00	111.423	
Alimentação e Nutrição	44.424	44.424	5.755	4.557	0,01	10,26	39.867	
Proteção e Benefícios ao Trabalhador	28.387	28.387	3.698	2.441	0,01	8,60	25.946	
Educação Infantil	9.785	9.785	427	406	0,00	4,15	9.379	
Desenvolvimento Científico	1.081	1.081	0	0	0,00	0,00	1.081	
Normalização e Qualidade	21.625	21.625	322	2	0,00	0,01	21.623	
Transferências	13.127.360	13.127.360	871.432	868.317	2,01	6,61	12.259.043	
SAÚDE	33.099.375	33.099.375	2.768.680	2.117.377	4,90	6,40	30.981.998	
Planejamento e Orcamento	3.932	3.932	0	0	0,00	0,00	3.932	
Administração Geral	3.277.970	3.277.970	385.550	203.300	0,47	6,20	3.074.670	
Controle Interno	5.120	5.120	178	42	0,00	0,82	5.078	
Normalização e Fiscalização	18.200	18.200	219	68	0,00	0,37	18.132	
Tecnologia da Informação	115.306	115.306	1.332	616	0,00	0,53	114.690	
Formação de Recursos Humanos	229.780	229.780	6.730	6.210	0,01	2,70	223.570	
Comunicação Social	101.200	101.200	0	0	0,00	0,00	101.200	
Informação e Inteligência	128.982	128.982	108	0	0,00	0,00	128.982	
Cooperação Internacional	2.000	2.000	0	0	0,00	0,00	2.000	
Previdência Complementar	4.897	4.897	161	161	0,00	3,29	4.736	
Atenção Básica	453.588	453.588	19.166	1.448	0,00	0,32	452.140	
Assistência Hospitalar e Ambulatorial	1.334.404	1.334.404	88.463	72.521	0,17	5,43	1.261.883	
Suporte Profilático e Terapêutico	2.182.565	2.182.565	141.223	71.767	0,17	3,29	2.110.798	
Vigilância Sanitária	104.490	104.490	1.493	898	0,00	0,86	103.592	
Vigilância Epidemiológica	1.039.878	1.039.878	15.565	15.380	0,04	1,48	1.024.498	
Alimentação e Nutrição	105.650	105.650	25.864	24.180	0,06	22,89	81.470	
Proteção e Benefícios ao Trabalhador	59.550	59.550	5.273	4.254	0,01	7,14	55.296	
Educação Infantil	17.600	17.600	1.044	882	0,00	5,01	16.718	
Educação de Jovens e Adultos	2.000	2.000	0	0	0,00	0,00	2.000	
Direitos Individuais, Coletivos e Difusos	21.411	21.411	0	0	0,00	0,00	21.411	
Assistência aos Povos Indígenas	3.950	3.950	0	0	0,00	0,00	3.950	
Saneamento Básico Rural	95.208	95.208	0	0	0,00	0,00	95.208	
Saneamento Básico Urbano	500.895	500.895	0	0	0,00	0,00	500.895	
Desenvolvimento Científico	181.385	181.385	16.505	2.477	0,01	1,37	178.908	
Desenvolvimento Tecnológico e Engenharia	63.000	63.000	289	58	0,00	0,09	62.942	
Difusão do Conhecimento Científico e Tecnológico	32.180	32.180	786	39	0,00	0,12	32.141	
Transferências	4.190.950	4.190.950	274.270	242.628	0,56	5,79	3.948.322	

FONTE: SIAFI - STN/CCONT/GEINC

Continua (6/16)

Continuação

GOVERNO FEDERAL
 RELATÓRIO RESUMIDO DA EXECUÇÃO ORÇAMENTÁRIA
DEMONSTRATIVO DA EXECUÇÃO DAS DESPESAS POR FUNÇÃO/SUBFUNÇÃO
 ORÇAMENTOS FISCAL E DA SEGURIDADE SOCIAL
 JANEIRO DE 2004

LRF, Art. 52, inciso II, alínea "c" - Anexo II

R\$ milhares

FUNÇÃO/SUBFUNÇÃO	DOTAÇÃO INICIAL	DOTAÇÃO ATUALIZADA (a)	DESPESAS EMPENHADAS		DESPESAS LIQUIDADAS			SALDO (a-e)
			Até o Bimestre (c)	Até o Bimestre (e)	% (e/total e)	% (e/a)		
Outros Encargos Especiais	18.823.284	18.823.284	1.784.461	1.470.448	3,40	7,81	17.352.836	
TRABALHO	10.459.941	10.459.941	7.291.698	577.585	1,34	5,52	9.882.356	
Administração Geral	678.773	678.773	60.772	39.404	0,09	5,81	639.369	
Administração Financeira	154.224	154.224	0	0	0,00	0,00	154.224	
Normalização e Fiscalização	17.435	17.435	585	398	0,00	2,28	17.037	
Tecnologia da Informação	44.707	44.707	302	0	0,00	0,00	44.707	
Formação de Recursos Humanos	5.185	5.185	2	1	0,00	0,02	5.184	
Comunicação Social	5.155	5.155	13	0	0,00	0,00	5.155	
Cooperação Internacional	7.371	7.371	0	0	0,00	0,00	7.371	
Atenção Básica	13.948	13.948	78	0	0,00	0,00	13.948	
Alimentação e Nutrição	7.786	7.786	1.192	806	0,00	10,35	6.980	
Proteção e Benefícios ao Trabalhador	28.178	28.178	979	419	0,00	1,49	27.759	
Relações de Trabalho	8.150	8.150	53	15	0,00	0,18	8.135	
Empregabilidade	253.919	253.919	1.715	0	0,00	0,00	253.919	
Fomento ao Trabalho	25.041	25.041	0	0	0,00	0,00	25.041	
Ensino Profissional	50	50	0	0	0,00	0,00	50	
Educação Infantil	1.542	1.542	121	93	0,00	6,03	1.449	
Direitos Individuais, Coletivos e Difusos	300	300	0	0	0,00	0,00	300	
Desenvolvimento Científico	6.538	6.538	0	0	0,00	0,00	6.538	
Difusão do Conhecimento Científico e Tecnológico	824	824	0	0	0,00	0,00	824	
Normalização e Qualidade	413	413	2	2	0,00	0,48	411	
Transferências	9.105.209	9.105.209	7.225.884	536.447	1,24	5,89	8.568.762	
Outros Encargos Especiais	95.193	95.193	0	0	0,00	0,00	95.193	
EDUCAÇÃO	13.852.006	13.852.006	4.707.471	545.998	1,26	3,94	13.306.008	
Planejamento e Orçamento	9.500	9.500	80	1	0,00	0,01	9.499	
Administração Geral	214.185	214.185	43.165	7.697	0,02	3,59	206.488	
Administração Financeira	42.500	42.500	0	0	0,00	0,00	42.500	
Tecnologia da Informação	117.465	117.465	108	1	0,00	0,00	117.464	
Formação de Recursos Humanos	84.169	84.169	114	83	0,00	0,10	84.086	
Administração de Receitas	2.000	2.000	0	0	0,00	0,00	2.000	
Comunicação Social	22.136	22.136	0	0	0,00	0,00	22.136	
Cooperação Internacional	11.404	11.404	578	130	0,00	1,14	11.274	
Assistência a Criança e ao Adolescente	436	436	0	0	0,00	0,00	436	
Atenção Básica	32.482	32.482	97	64	0,00	0,20	32.418	
Assistência Hospitalar e Ambulatorial	322.859	322.859	165.510	16.547	0,04	5,13	306.312	

FONTE: SIAFI - STN/CCONT/GEINC

Continua (7/16)

Continuação

GOVERNO FEDERAL
 RELATÓRIO RESUMIDO DA EXECUÇÃO ORÇAMENTÁRIA
DEMONSTRATIVO DA EXECUÇÃO DAS DESPESAS POR FUNÇÃO/SUBFUNÇÃO
 ORÇAMENTOS FISCAL E DA SEGURIDADE SOCIAL
 JANEIRO DE 2004

LRF, Art. 52, inciso II, alínea "c" - Anexo II

R\$ milhares

FUNÇÃO/SUBFUNÇÃO	DOTAÇÃO INICIAL	DOTAÇÃO ATUALIZADA (a)	DESPESAS EMPENHADAS		DESPESAS LIQUIDADAS			SALDO (a-e)
			Até o Bimestre (c)	Até o Bimestre (e)	% (e/total e)	% (e/a)		
Suporte Profilático e Terapêutico	5.200	5.200	0	0	0,00	0,00	5.200	
Alimentação e Nutrição	218.981	218.981	62.022	17.222	0,04	7,86	201.759	
Proteção e Benefícios ao Trabalhador	91.442	91.442	25.681	6.395	0,01	6,99	85.047	
Ensino Fundamental	896.159	896.159	501	24	0,00	0,00	896.135	
Ensino Médio	196.918	196.918	54.122	3.830	0,01	1,94	193.088	
Ensino Profissional	775.462	775.462	390.874	39.985	0,09	5,16	735.477	
Ensino Superior	6.370.188	6.370.188	3.923.608	428.211	0,99	6,72	5.941.977	
Educação Infantil	45.129	45.129	2.164	1.938	0,00	4,29	43.191	
Educação de Jovens e Adultos	16.400	16.400	6	0	0,00	0,00	16.400	
Educação Especial	40.793	40.793	14.552	1.078	0,00	2,64	39.715	
Patrimônio Histórico, Artístico e Arqueológico	434	434	0	0	0,00	0,00	434	
Difusão Cultural	1.293	1.293	0	0	0,00	0,00	1.293	
Desenvolvimento Científico	23.042	23.042	25	13	0,00	0,06	23.029	
Desenvolvimento Tecnológico e Engenharia	1.081	1.081	0	0	0,00	0,00	1.081	
Difusão do Conhecimento Científico e Tecnológico	20.580	20.580	161	0	0,00	0,00	20.580	
Transferências	1.204.762	1.204.762	0	0	0,00	0,00	1.204.762	
Outros Encargos Especiais	3.085.006	3.085.006	24.103	22.779	0,05	0,74	3.062.227	
CULTURA	417.127	417.127	44.011	8.097	0,02	1,94	409.030	
Administração Geral	127.895	127.895	41.964	7.575	0,02	5,92	120.320	
Normalização e Fiscalização	1.236	1.236	0	0	0,00	0,00	1.236	
Tecnologia da Informação	3.129	3.129	0	0	0,00	0,00	3.129	
Formação de Recursos Humanos	6.974	6.974	0	0	0,00	0,00	6.974	
Comunicação Social	200	200	0	0	0,00	0,00	200	
Atenção Básica	6.447	6.447	1	0	0,00	0,00	6.447	
Alimentação e Nutrição	3.006	3.006	912	289	0,00	9,61	2.717	
Proteção e Benefícios ao Trabalhador	3.594	3.594	938	193	0,00	5,37	3.401	
Educação Infantil	454	454	29	27	0,00	5,95	427	
Patrimônio Histórico, Artístico e Arqueológico	99.265	99.265	161	13	0,00	0,01	99.252	
Difusão Cultural	163.914	163.914	6	0	0,00	0,00	163.914	
Direitos Individuais, Coletivos e Difusos	284	284	0	0	0,00	0,00	284	
Transferências	729	729	0	0	0,00	0,00	729	
DIREITOS DA CIDADANIA	595.006	595.006	55.566	9.002	0,02	1,51	586.004	
Defesa do Interesse Público no Processo Judiciário	1.000	1.000	0	0	0,00	0,00	1.000	
Planejamento e Orçamento	2.750	2.750	0	0	0,00	0,00	2.750	
Administração Geral	214.335	214.335	48.648	8.325	0,02	3,88	206.010	

FONTE: SIAFI - STN/CONT/GEINC

Continua (8/16)

Continuação

GOVERNO FEDERAL
 RELATÓRIO RESUMIDO DA EXECUÇÃO ORÇAMENTÁRIA
DEMONSTRATIVO DA EXECUÇÃO DAS DESPESAS POR FUNÇÃO/SUBFUNÇÃO
 ORÇAMENTOS FISCAL E DA SEGURIDADE SOCIAL
 JANEIRO DE 2004

LRF, Art. 52, inciso II, alínea "c" - Anexo II

R\$ milhares

FUNÇÃO/SUBFUNÇÃO	DOTAÇÃO INICIAL	DOTAÇÃO ATUALIZADA (a)	DESPESAS EMPENHADAS		DESPESAS LIQUIDADAS			SALDO (a-e)
			Até o Bimestre (c)	Até o Bimestre (e)	% (e/total e)	% (e/a)		
Normalização e Fiscalização	6.080	6.080	81	55	0,00	0,90	6.025	
Tecnologia da Informação	1.835	1.835	0	0	0,00	0,00	1.835	
Formação de Recursos Humanos	14.506	14.506	38	1	0,00	0,01	14.505	
Comunicação Social	4.006	4.006	0	0	0,00	0,00	4.006	
Assistência a Criança e ao Adolescente	1.580	1.580	0	0	0,00	0,00	1.580	
Assistência Comunitária	3.000	3.000	0	0	0,00	0,00	3.000	
Atenção Básica	6.643	6.643	358	0	0,00	0,00	6.643	
Alimentação e Nutrição	4.851	4.851	4.622	404	0,00	8,33	4.447	
Proteção e Benefícios ao Trabalhador	1.446	1.446	1.236	80	0,00	5,53	1.366	
Educação Infantil	1.114	1.114	63	11	0,00	0,99	1.103	
Custódia e Reintegração Social	187.010	187.010	0	0	0,00	0,00	187.010	
Direitos Individuais, Coletivos e Difusos	12.218	12.218	67	4	0,00	0,03	12.214	
Assistência aos Povos Indígenas	62.662	62.662	440	119	0,00	0,19	62.543	
Preservação e Conservação Ambiental	250	250	10	0	0,00	0,00	250	
Desenvolvimento Científico	630	630	3	3	0,00	0,48	627	
Transferências	18.221	18.221	0	0	0,00	0,00	18.221	
Outros Encargos Especiais	50.869	50.869	0	0	0,00	0,00	50.869	
URBANISMO	1.247.323	1.247.323	26.213	21.221	0,05	1,70	1.226.102	
Planejamento e Orçamento	1.110	1.110	0	0	0,00	0,00	1.110	
Administração Geral	47.744	47.744	1.883	1.414	0,00	2,96	46.330	
Normalização e Fiscalização	600	600	0	0	0,00	0,00	600	
Tecnologia da Informação	43.931	43.931	0	0	0,00	0,00	43.931	
Formação de Recursos Humanos	2.385	2.385	0	0	0,00	0,00	2.385	
Comunicação Social	4.358	4.358	0	0	0,00	0,00	4.358	
Previdência Complementar	6.096	6.096	1.403	228	0,00	3,74	5.868	
Atenção Básica	7.529	7.529	538	461	0,00	6,12	7.068	
Alimentação e Nutrição	15.504	15.504	1.640	605	0,00	3,90	14.899	
Proteção e Benefícios ao Trabalhador	2.631	2.631	453	165	0,00	6,27	2.466	
Educação Infantil	1.096	1.096	79	71	0,00	6,48	1.025	
Infra-Estrutura Urbana	84.312	84.312	0	0	0,00	0,00	84.312	
Serviços Urbanos	7.284	7.284	0	0	0,00	0,00	7.284	
Transportes Coletivos Urbanos	439.804	439.804	19.363	17.423	0,04	3,96	422.381	
Desenvolvimento Científico	308	308	0	0	0,00	0,00	308	
Outros Encargos Especiais	582.631	582.631	854	854	0,00	0,15	581.777	
HABITAÇÃO	527.432	527.432	0	0	0,00	0,00	527.432	

FONTE: SIAFI - STN/CCONT/GEINC

Continua (9/16)

Continuação

GOVERNO FEDERAL
 RELATÓRIO RESUMIDO DA EXECUÇÃO ORÇAMENTÁRIA
DEMONSTRATIVO DA EXECUÇÃO DAS DESPESAS POR FUNÇÃO/SUBFUNÇÃO
 ORÇAMENTOS FISCAL E DA SEGURIDADE SOCIAL
 JANEIRO DE 2004

LRF, Art. 52, inciso II, alínea "c" - Anexo II

R\$ milhares

FUNÇÃO/SUBFUNÇÃO	DOTAÇÃO INICIAL	DOTAÇÃO ATUALIZADA (a)	DESPESAS EMPENHADAS		DESPESAS LIQUIDADAS		SALDO (a-e)
			Até o Bimestre (c)	Até o Bimestre (e)	% (e/total e)	% (e/a)	
Administração Geral	660	660	0	0	0,00	0,00	660
Tecnologia da Informação	100	100	0	0	0,00	0,00	100
Normalização e Qualidade	40	40	0	0	0,00	0,00	40
Outros Encargos Especiais	526.632	526.632	0	0	0,00	0,00	526.632
SANEAMENTO	184.991	184.991	0	0	0,00	0,00	184.991
Saneamento Básico Rural	5.506	5.506	0	0	0,00	0,00	5.506
Saneamento Básico Urbano	18.872	18.872	0	0	0,00	0,00	18.872
Outros Encargos Especiais	160.613	160.613	0	0	0,00	0,00	160.613
GESTÃO AMBIENTAL	1.297.409	1.297.409	267.474	49.273	0,11	3,80	1.248.136
Planejamento e Orçamento	12.768	12.768	0	0	0,00	0,00	12.768
Administração Geral	454.538	454.538	257.394	48.297	0,11	10,63	406.241
Normalização e Fiscalização	11.059	11.059	0	0	0,00	0,00	11.059
Tecnologia da Informação	5.510	5.510	0	0	0,00	0,00	5.510
Ordenamento Territorial	350	350	0	0	0,00	0,00	350
Formação de Recursos Humanos	9.555	9.555	0	0	0,00	0,00	9.555
Comunicação Social	1.250	1.250	0	0	0,00	0,00	1.250
Assistência Comunitária	40	40	0	0	0,00	0,00	40
Atenção Básica	11.236	11.236	47	0	0,00	0,00	11.236
Alimentação e Nutrição	8.839	8.839	8.321	863	0,00	9,76	7.976
Proteção e Benefícios ao Trabalhador	1.861	1.861	1.436	104	0,00	5,59	1.757
Educação Infantil	1.506	1.506	94	9	0,00	0,60	1.497
Patrimônio Histórico, Artístico e Arqueológico	530	530	0	0	0,00	0,00	530
Saneamento Básico Urbano	2.160	2.160	0	0	0,00	0,00	2.160
Preservação e Conservação Ambiental	139.272	139.272	0	0	0,00	0,00	139.272
Controle Ambiental	28.494	28.494	51	0	0,00	0,00	28.494
Recuperação de Áreas Degradadas	15.128	15.128	0	0	0,00	0,00	15.128
Recursos Hídricos	510.347	510.347	131	0	0,00	0,00	510.347
Desenvolvimento Científico	406	406	0	0	0,00	0,00	406
Desenvolvimento Tecnológico e Engenharia	570	570	0	0	0,00	0,00	570
Difusão do Conhecimento Científico e Tecnológico	4.676	4.676	0	0	0,00	0,00	4.676
Promoção da Produção Vegetal	850	850	0	0	0,00	0,00	850
Extensão Rural	3.097	3.097	0	0	0,00	0,00	3.097
Transferências	1.447	1.447	0	0	0,00	0,00	1.447
Outros Encargos Especiais	71.920	71.920	0	0	0,00	0,00	71.920
CIÊNCIA E TECNOLOGIA	2.597.985	2.597.985	141.704	45.210	0,10	1,74	2.552.775

FONTE: SIAFI - STN/CCONT/GEINC

Continua (10/16)

Continuação

GOVERNO FEDERAL
 RELATÓRIO RESUMIDO DA EXECUÇÃO ORÇAMENTÁRIA
DEMONSTRATIVO DA EXECUÇÃO DAS DESPESAS POR FUNÇÃO/SUBFUNÇÃO
 ORÇAMENTOS FISCAL E DA SEGURIDADE SOCIAL
 JANEIRO DE 2004

LRF, Art. 52, inciso II, alínea "c" - Anexo II

R\$ milhares

FUNÇÃO/SUBFUNÇÃO	DOTAÇÃO INICIAL	DOTAÇÃO ATUALIZADA (a)	DESPESAS EMPENHADAS		DESPESAS LIQUIDADAS			SALDO (a-e)
			Até o Bimestre (c)	Até o Bimestre (e)	% (e/total e)	% (e/a)		
Planejamento e Orçamento	5.725	5.725	37	30	0,00	0,52	5.695	
Administração Geral	604.334	604.334	127.906	40.182	0,09	6,65	564.152	
Normalização e Fiscalização	5.241	5.241	12	9	0,00	0,17	5.232	
Tecnologia da Informação	34.820	34.820	7	7	0,00	0,02	34.813	
Formação de Recursos Humanos	62.081	62.081	442	87	0,00	0,14	61.994	
Comunicação Social	75	75	0	0	0,00	0,00	75	
Defesa Civil	526	526	0	0	0,00	0,00	526	
Cooperação Internacional	6.250	6.250	0	0	0,00	0,00	6.250	
Previdência Complementar	4.587	4.587	3.450	443	0,00	9,66	4.144	
Atenção Básica	21.928	21.928	955	913	0,00	4,16	21.015	
Suporte Profilático e Terapêutico	24.346	24.346	0	0	0,00	0,00	24.346	
Alimentação e Nutrição	12.568	12.568	2.505	949	0,00	7,55	11.619	
Proteção e Benefícios ao Trabalhador	11.283	11.283	1.303	367	0,00	3,25	10.916	
Educação Infantil	1.680	1.680	81	61	0,00	3,63	1.619	
Infra-Estrutura Urbana	120	120	0	0	0,00	0,00	120	
Controle Ambiental	4.286	4.286	0	0	0,00	0,00	4.286	
Desenvolvimento Científico	196.738	196.738	521	244	0,00	0,12	196.494	
Desenvolvimento Tecnológico e Engenharia	698.511	698.511	2.294	704	0,00	0,10	697.807	
Difusão do Conhecimento Científico e Tecnológico	15.912	15.912	70	9	0,00	0,06	15.903	
Produção Industrial	219.339	219.339	828	394	0,00	0,18	218.945	
Mineração	26.861	26.861	152	142	0,00	0,53	26.719	
Normalização e Qualidade	1.450	1.450	0	0	0,00	0,00	1.450	
Transferências	613.566	613.566	1.112	640	0,00	0,10	612.926	
Outros Encargos Especiais	25.758	25.758	29	29	0,00	0,11	25.729	
AGRICULTURA	11.946.753	11.946.753	5.442.058	257.400	0,60	2,15	11.689.353	
Administração Geral	1.293.025	1.293.025	528.941	99.683	0,23	7,71	1.193.342	
Normalização e Fiscalização	34.576	34.576	204	133	0,00	0,38	34.443	
Tecnologia da Informação	9.390	9.390	0	0	0,00	0,00	9.390	
Ordenamento Territorial	5.000	5.000	582	0	0,00	0,00	5.000	
Formação de Recursos Humanos	28.890	28.890	13	1	0,00	0,00	28.889	
Comunicação Social	7.974	7.974	0	0	0,00	0,00	7.974	
Previdência Complementar	48.666	48.666	2.330	1.316	0,00	2,70	47.350	
Atenção Básica	57.665	57.665	1.043	844	0,00	1,46	56.821	
Alimentação e Nutrição	43.954	43.954	3.634	3.636	0,01	8,27	40.318	
Proteção e Benefícios ao Trabalhador	10.982	10.982	661	654	0,00	5,96	10.328	

FONTE: SIAFI - STN/CONT/GEINC

Continua (11/16)

Continuação

GOVERNO FEDERAL
 RELATÓRIO RESUMIDO DA EXECUÇÃO ORÇAMENTÁRIA
DEMONSTRATIVO DA EXECUÇÃO DAS DESPESAS POR FUNÇÃO/SUBFUNÇÃO
 ORÇAMENTOS FISCAL E DA SEGURIDADE SOCIAL
 JANEIRO DE 2004

LRF, Art. 52, inciso II, alínea "c" - Anexo II

R\$ milhares

FUNÇÃO/SUBFUNÇÃO	DOTAÇÃO INICIAL	DOTAÇÃO ATUALIZADA (a)	DESPESAS EMPENHADAS		DESPESAS LIQUIDADAS			SALDO (a-e)
			Até o Bimestre (c)	Até o Bimestre (e)	% (e/total e)	% (e/a)		
Ensino Profissional	1.294	1.294	0	0	0,00	0,00	1.294	
Educação Infantil	3.030	3.030	225	204	0,00	6,73	2.826	
Preservação e Conservação Ambiental	2.700	2.700	0	0	0,00	0,00	2.700	
Meteorologia	1.600	1.600	96	0	0,00	0,00	1.600	
Desenvolvimento Científico	1.440	1.440	0	0	0,00	0,00	1.440	
Desenvolvimento Tecnológico e Engenharia	169.671	169.671	4.490	4.068	0,01	2,40	165.603	
Difusão do Conhecimento Científico e Tecnológico	18.729	18.729	309	294	0,00	1,57	18.435	
Promoção da Produção Vegetal	9.438	9.438	3	3	0,00	0,03	9.435	
Promoção da Produção Animal	19.930	19.930	20	1	0,00	0,01	19.929	
Defesa Sanitária Vegetal	9.418	9.418	13	1	0,00	0,01	9.417	
Defesa Sanitária Animal	37.103	37.103	178	57	0,00	0,15	37.046	
Abastecimento	2.542.172	2.542.172	1.194	1.084	0,00	0,04	2.541.088	
Extensão Rural	127.772	127.772	11	9	0,00	0,01	127.763	
Irrigação	312.188	312.188	69	30	0,00	0,01	312.158	
Normalização e Qualidade	1.871	1.871	0	0	0,00	0,00	1.871	
Promoção Comercial	4.355	4.355	0	0	0,00	0,00	4.355	
Comercialização	200	200	0	0	0,00	0,00	200	
Serviços Financeiros	2.000	2.000	0	0	0,00	0,00	2.000	
Energia Elétrica	19.062	19.062	0	0	0,00	0,00	19.062	
Transferências	82.715	82.715	200	200	0,00	0,24	82.515	
Outros Encargos Especiais	7.039.943	7.039.943	4.897.842	145.182	0,34	2,06	6.894.761	
ORGANIZAÇÃO AGRÁRIA	1.908.115	1.908.115	17.510	14.493	0,03	0,76	1.893.622	
Planejamento e Orçamento	9.224	9.224	0	0	0,00	0,00	9.224	
Administração Geral	268.066	268.066	15.759	13.477	0,03	5,03	254.589	
Normalização e Fiscalização	10.440	10.440	0	0	0,00	0,00	10.440	
Tecnologia da Informação	7.515	7.515	0	0	0,00	0,00	7.515	
Ordenamento Territorial	14.111	14.111	0	0	0,00	0,00	14.111	
Formação de Recursos Humanos	44.477	44.477	64	0	0,00	0,00	44.477	
Comunicação Social	2.000	2.000	0	0	0,00	0,00	2.000	
Informação e Inteligência	804	804	0	0	0,00	0,00	804	
Assistência Comunitária	2.580	2.580	1	0	0,00	0,00	2.580	
Atenção Básica	15.014	15.014	0	0	0,00	0,00	15.014	
Alimentação e Nutrição	5.556	5.556	820	589	0,00	10,60	4.967	
Proteção e Benefícios ao Trabalhador	2.533	2.533	340	225	0,00	8,88	2.308	
Educação Infantil	1.155	1.155	78	68	0,00	5,89	1.087	

FONTE: SIAFI - STN/CCONT/GEINC

Continua (12/16)

Continuação

GOVERNO FEDERAL
 RELATÓRIO RESUMIDO DA EXECUÇÃO ORÇAMENTÁRIA
DEMONSTRATIVO DA EXECUÇÃO DAS DESPESAS POR FUNÇÃO/SUBFUNÇÃO
 ORÇAMENTOS FISCAL E DA SEGURIDADE SOCIAL
 JANEIRO DE 2004

LRF, Art. 52, inciso II, alínea "c" - Anexo II

R\$ milhares

FUNÇÃO/SUBFUNÇÃO	DOTAÇÃO INICIAL	DOTAÇÃO ATUALIZADA (a)	DESPESAS EMPENHADAS		DESPESAS LIQUIDADAS		SALDO (a-e)
			Até o Bimestre (c)	Até o Bimestre (e)	% (e/total e)	% (e/a)	
Educação de Jovens e Adultos	30.570	30.570	0	0	0,00	0,00	30.570
Direitos Individuais, Coletivos e Difusos	1.000	1.000	0	0	0,00	0,00	1.000
Extensão Rural	48.020	48.020	0	0	0,00	0,00	48.020
Reforma Agrária	612.272	612.272	448	134	0,00	0,02	612.138
Promoção Comercial	33.876	33.876	0	0	0,00	0,00	33.876
Transferências	128.402	128.402	0	0	0,00	0,00	128.402
Outros Encargos Especiais	670.500	670.500	0	0	0,00	0,00	670.500
INDÚSTRIA	3.321.660	3.321.660	48.023	28.423	0,07	0,86	3.293.237
Administração Geral	424.826	424.826	38.879	22.421	0,05	5,28	402.405
Normatização e Fiscalização	2.091	2.091	37	7	0,00	0,33	2.084
Tecnologia da Informação	28.516	28.516	6	0	0,00	0,00	28.516
Formação de Recursos Humanos	9.375	9.375	11	5	0,00	0,05	9.370
Administração de Concessões	1.639	1.639	6	0	0,00	0,00	1.639
Previdência Complementar	12.865	12.865	13	13	0,00	0,10	12.852
Atenção Básica	9.870	9.870	453	438	0,00	4,44	9.432
Alimentação e Nutrição	8.518	8.518	2.016	744	0,00	8,73	7.774
Proteção e Benefícios ao Trabalhador	3.582	3.582	1.319	205	0,00	5,72	3.377
Educação Infantil	1.355	1.355	81	63	0,00	4,65	1.292
Patrimônio Histórico, Artístico e Arqueológico	100	100	2	0	0,00	0,00	100
Desenvolvimento Científico	13.460	13.460	8	0	0,00	0,00	13.460
Desenvolvimento Tecnológico e Engenharia	175	175	0	0	0,00	0,00	175
Difusão do Conhecimento Científico e Tecnológico	3.120	3.120	36	30	0,00	0,96	3.090
Reforma Agrária	5.000	5.000	0	0	0,00	0,00	5.000
Promoção Industrial	22.792	22.792	0	0	0,00	0,00	22.792
Produção Industrial	136	136	0	0	0,00	0,00	136
Mineração	25.343	25.343	184	154	0,00	0,61	25.189
Propriedade Industrial	3.981	3.981	0	0	0,00	0,00	3.981
Normalização e Qualidade	148.845	148.845	3.661	3.057	0,01	2,05	145.788
Promoção Comercial	3.735	3.735	0	0	0,00	0,00	3.735
Comércio Exterior	17.751	17.751	111	86	0,00	0,48	17.665
Serviços Financeiros	113	113	0	0	0,00	0,00	113
Transferências	14.892	14.892	0	0	0,00	0,00	14.892
Outros Encargos Especiais	628.762	628.762	1.200	1.200	0,00	0,19	627.562
Reserva de Contingência	1.930.818	1.930.818	0	0	0,00	0,00	1.930.818
COMÉRCIO E SERVIÇOS	2.913.969	2.913.969	1.260.856	1.445	0,00	0,05	2.912.524

FONTE: SIAFI - STN/CCONT/GEINC

Continua (13/16)

Continuação

GOVERNO FEDERAL
 RELATÓRIO RESUMIDO DA EXECUÇÃO ORÇAMENTÁRIA
DEMONSTRATIVO DA EXECUÇÃO DAS DESPESAS POR FUNÇÃO/SUBFUNÇÃO
 ORÇAMENTOS FISCAL E DA SEGURIDADE SOCIAL
 JANEIRO DE 2004

LRF, Art. 52, inciso II, alínea "c" - Anexo II

R\$ milhares

FUNÇÃO/SUBFUNÇÃO	DOTAÇÃO INICIAL	DOTAÇÃO ATUALIZADA (a)	DESPESAS EMPENHADAS		DESPESAS LIQUIDADAS		SALDO (a-e)
			Até o Bimestre (c)	Até o Bimestre (e)	% (e/total e)	% (e/a)	
Planejamento e Orçamento	5.000	5.000	0	0	0,00	0,00	5.000
Administração Geral	50.515	50.515	16.228	1.061	0,00	2,10	49.454
Normalização e Fiscalização	186	186	0	0	0,00	0,00	186
Tecnologia da Informação	4.750	4.750	22	7	0,00	0,15	4.743
Formação de Recursos Humanos	3.827	3.827	8	0	0,00	0,00	3.827
Comunicação Social	425	425	0	0	0,00	0,00	425
Cooperação Internacional	200	200	3	1	0,00	0,50	199
Atenção Básica	751	751	15	2	0,00	0,27	749
Alimentação e Nutrição	565	565	511	34	0,00	6,02	531
Proteção e Benefícios ao Trabalhador	730	730	403	18	0,00	2,47	712
Educação Infantil	112	112	3	3	0,00	2,68	109
Patrimônio Histórico, Artístico e Arqueológico	8.520	8.520	0	0	0,00	0,00	8.520
Desenvolvimento Científico	3.491	3.491	0	0	0,00	0,00	3.491
Promoção Industrial	790	790	0	0	0,00	0,00	790
Normalização e Qualidade	4.672	4.672	0	0	0,00	0,00	4.672
Promoção Comercial	12.558	12.558	0	0	0,00	0,00	12.558
Turismo	125.491	125.491	9.571	319	0,00	0,25	125.172
Transferências	261.447	261.447	450	0	0,00	0,00	261.447
Outros Encargos Especiais	2.429.939	2.429.939	1.233.642	0	0,00	0,00	2.429.939
COMUNICAÇÕES	631.311	631.311	62.055	8.169	0,02	1,29	623.142
Planejamento e Orçamento	8.000	8.000	0	0	0,00	0,00	8.000
Administração Geral	285.348	285.348	57.876	7.700	0,02	2,70	277.648
Normalização e Fiscalização	42.030	42.030	548	170	0,00	0,40	41.860
Tecnologia da Informação	34.282	34.282	1.200	0	0,00	0,00	34.282
Formação de Recursos Humanos	18.725	18.725	291	22	0,00	0,12	18.703
Comunicação Social	2.996	2.996	0	0	0,00	0,00	2.996
Atenção Básica	33.809	33.809	70	0	0,00	0,00	33.809
Alimentação e Nutrição	3.151	3.151	1.360	178	0,00	5,65	2.973
Proteção e Benefícios ao Trabalhador	1.891	1.891	560	70	0,00	3,70	1.821
Educação Infantil	657	657	35	16	0,00	2,44	641
Serviços Financeiros	647	647	0	0	0,00	0,00	647
Telecomunicações	132.578	132.578	115	13	0,00	0,01	132.565
Transferências	4.972	4.972	0	0	0,00	0,00	4.972
Outros Encargos Especiais	62.225	62.225	0	0	0,00	0,00	62.225
ENERGIA	725.499	725.499	75.446	6.970	0,02	0,96	718.529

FONTE: SIAFI - STN/CCONT/GEINC

Continua (14/16)

Continuação

GOVERNO FEDERAL
 RELATÓRIO RESUMIDO DA EXECUÇÃO ORÇAMENTÁRIA
DEMONSTRATIVO DA EXECUÇÃO DAS DESPESAS POR FUNÇÃO/SUBFUNÇÃO
 ORÇAMENTOS FISCAL E DA SEGURIDADE SOCIAL
 JANEIRO DE 2004

LRF, Art. 52, inciso II, alínea "c" - Anexo II

R\$ milhares

FUNÇÃO/SUBFUNÇÃO	DOTAÇÃO INICIAL	DOTAÇÃO ATUALIZADA (a)	DESPESAS EMPENHADAS		DESPESAS LIQUIDADAS			SALDO (a-e)
			Até o Bimestre (c)	Até o Bimestre (e)	% (e/total e)	% (e/a)		
Planejamento e Orçamento	9.789	9.789	0	0	0,00	0,00	9.789	
Administração Geral	226.455	226.455	69.798	6.085	0,01	2,69	220.370	
Normalização e Fiscalização	78.230	78.230	2.952	613	0,00	0,78	77.617	
Formação de Recursos Humanos	12.330	12.330	17	5	0,00	0,04	12.325	
Administração de Concessões	22.301	22.301	272	2	0,00	0,01	22.299	
Comunicação Social	4.100	4.100	0	0	0,00	0,00	4.100	
Atenção Básica	3.199	3.199	124	45	0,00	1,41	3.154	
Alimentação e Nutrição	1.756	1.756	1.221	149	0,00	8,49	1.607	
Proteção e Benefícios ao Trabalhador	1.062	1.062	377	61	0,00	5,74	1.001	
Educação Infantil	281	281	17	10	0,00	3,56	271	
Desenvolvimento Tecnológico e Engenharia	3.039	3.039	0	0	0,00	0,00	3.039	
Normalização e Qualidade	35.230	35.230	0	0	0,00	0,00	35.230	
Conservação de Energia	152	152	0	0	0,00	0,00	152	
Energia Elétrica	93.124	93.124	564	0	0,00	0,00	93.124	
Petróleo	31.175	31.175	104	0	0,00	0,00	31.175	
Transferências	150.751	150.751	0	0	0,00	0,00	150.751	
Outros Encargos Especiais	5.018	5.018	0	0	0,00	0,00	5.018	
Reserva de Contingência	47.507	47.507	0	0	0,00	0,00	47.507	
TRANSPORTE	3.970.494	3.970.494	59.460	14.933	0,03	0,38	3.955.561	
Planejamento e Orçamento	3.134	3.134	0	0	0,00	0,00	3.134	
Administração Geral	316.305	316.305	54.188	13.166	0,03	4,16	303.139	
Normalização e Fiscalização	32.297	32.297	166	42	0,00	0,13	32.255	
Tecnologia da Informação	2.936	2.936	0	0	0,00	0,00	2.936	
Formação de Recursos Humanos	2.595	2.595	9	0	0,00	0,00	2.595	
Administração de Concessões	11.625	11.625	55	23	0,00	0,20	11.602	
Comunicação Social	2.320	2.320	0	0	0,00	0,00	2.320	
Previdência Complementar	1.169	1.169	0	0	0,00	0,00	1.169	
Atenção Básica	31.376	31.376	0	0	0,00	0,00	31.376	
Alimentação e Nutrição	5.370	5.370	2.279	427	0,00	7,95	4.943	
Proteção e Benefícios ao Trabalhador	3.589	3.589	1.159	289	0,00	8,05	3.300	
Educação Infantil	1.081	1.081	49	27	0,00	2,50	1.054	
Desenvolvimento Científico	31.800	31.800	0	0	0,00	0,00	31.800	
Desenvolvimento Tecnológico e Engenharia	5.834	5.834	0	0	0,00	0,00	5.834	
Serviços Financeiros	50.427	50.427	0	0	0,00	0,00	50.427	
Transporte Rodoviário	2.091.025	2.091.025	0	0	0,00	0,00	2.091.025	

FONTE: SIAFI - STN/CCONT/GEINC

Continua (15/16)

Continuação

GOVERNO FEDERAL
 RELATÓRIO RESUMIDO DA EXECUÇÃO ORÇAMENTÁRIA
DEMONSTRATIVO DA EXECUÇÃO DAS DESPESAS POR FUNÇÃO/SUBFUNÇÃO
 ORÇAMENTOS FISCAL E DA SEGURIDADE SOCIAL
 JANEIRO DE 2004

LRF, Art. 52, inciso II, alínea "c" - Anexo II

R\$ milhares

FUNÇÃO/SUBFUNÇÃO	DOTAÇÃO INICIAL	DOTAÇÃO ATUALIZADA (a)	DESPESAS EMPENHADAS	DESPESAS LIQUIDADAS			SALDO (a-e)
			Até o Bimestre (c)	Até o Bimestre (e)	% (e/total e)	% (e/a)	
Transporte Ferroviário	102.336	102.336	0	0	0,00	0,00	102.336
Transporte Hidroviário	268.066	268.066	7	9	0,00	0,00	268.057
Transferências	33	33	0	0	0,00	0,00	33
Outros Encargos Especiais	1.007.176	1.007.176	1.548	950	0,00	0,09	1.006.226
DESPORTO E LAZER	357.891	357.891	7.544	794	0,00	0,22	357.097
Planejamento e Orçamento	988	988	0	0	0,00	0,00	988
Administração Geral	23.281	23.281	7.138	759	0,00	3,26	22.522
Formação de Recursos Humanos	669	669	0	0	0,00	0,00	669
Comunicação Social	1.150	1.150	1	0	0,00	0,00	1.150
Atenção Básica	396	396	1	0	0,00	0,00	396
Alimentação e Nutrição	209	209	209	22	0,00	10,53	187
Proteção e Benefícios ao Trabalhador	192	192	192	13	0,00	6,77	179
Educação Infantil	46	46	3	0	0,00	0,00	46
Difusão do Conhecimento Científico e Tecnológico	192	192	0	0	0,00	0,00	192
Desporto de Rendimento	52.792	52.792	0	0	0,00	0,00	52.792
Desporto Comunitário	277.976	277.976	0	0	0,00	0,00	277.976
ENCARGOS ESPECIAIS	282.317.410	282.317.410	219.411.989	24.449.546	56,59	8,66	257.867.864
Serviço da Dívida Interna	129.089.705	129.089.705	118.112.395	9.082.589	21,02	7,04	120.007.116
Serviço da Dívida Externa	44.245.014	44.245.014	21.081.944	1.871.711	4,33	4,23	42.373.303
Transferências	71.822.832	71.822.832	61.058.184	5.352.748	12,39	7,45	66.470.084
Outros Encargos Especiais	37.159.859	37.159.859	19.159.466	8.142.498	18,85	21,91	29.017.361
RESERVA DE CONTINGÊNCIA	19.849.417	19.849.417	0	0	0,00	0,00	19.849.417
Reserva de Contingência	19.849.417	19.849.417	0	0	0,00	0,00	19.849.417
TOTAL	608.802.465	608.802.465	275.652.693	43.203.710	100,00	7,10	565.598.755

FONTE: SIAFI - STN/CCONT/GEINC

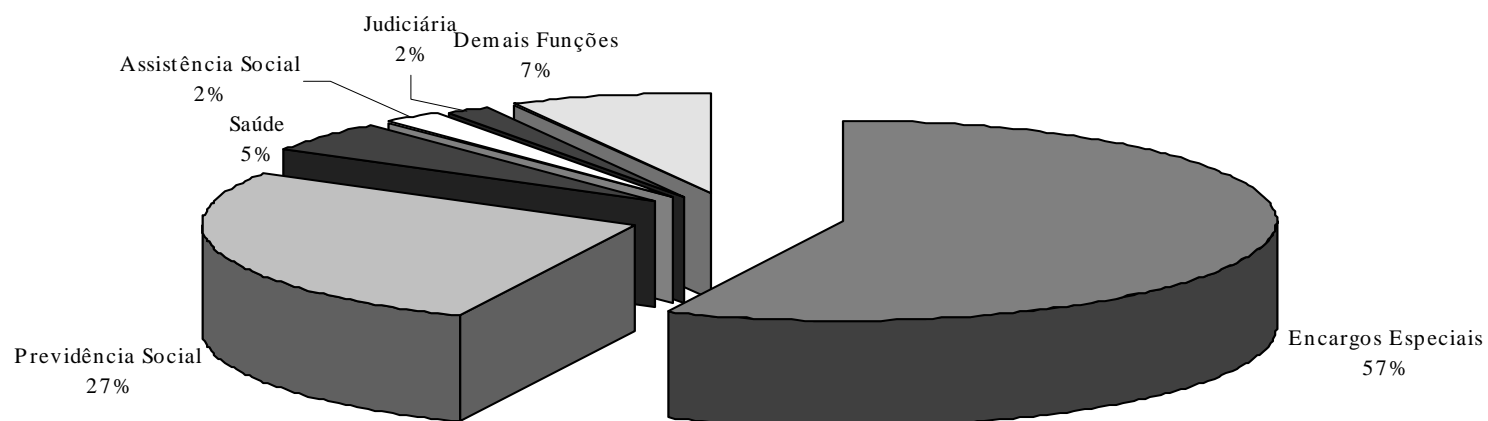
(16/16)

Notas:

- a) Excetuados os valores do refinanciamento da Dívida Pública da União;
 b) Eventual ocorrência de despesa realizada maior que a dotação da respectiva subfunção decorre de variação cambial.



GRÁFICO 2 - DESPESAS LIQUIDADAS DA UNIÃO POR FUNÇÃO
ORÇAMENTOS FISCAL E DA SEGURIDADE SOCIAL
JANEIRO DE 2004



Despesas Liquidadas	R\$ Milhares
Total	43.203.710

FONTE: SIAFI - STN/CONT/GEINC

Nota: Excetuados os valores do refinanciamento da Dívida Pública da União.



GOVERNO FEDERAL
RELATÓRIO RESUMIDO DA EXECUÇÃO ORÇAMENTÁRIA
DEMONSTRATIVO DA RECEITA CORRENTE LÍQUIDA
ORÇAMENTOS FISCAL E DA SEGURIDADE SOCIAL
FEVEREIRO/2003 A JANEIRO/2004

LRF, Art. 53, inciso I- Anexo III

R\$ milhares

ESPECIFICAÇÃO	EVOLUÇÃO DA RECEITA REALIZADA NOS ÚLTIMOS 12 MESES												TOTAL	PREVISÃO
	FEV/03	MAR/03	ABR/03	MAI/03	JUN/03	JUL/03	AGO/03	SET/03	OUT/03	NOV/03	DEZ/03	JAN/04	(ÚLTIMOS 12 MESES)	PARA O EXERCÍCIO ⁶
RECEITA CORRENTE (I)	29.654.565	27.402.036	34.541.155	31.384.263	27.342.155	32.575.408	30.548.218	30.954.115	33.709.809	31.770.010	39.617.991	37.561.577	387.061.302	441.594.236
Receita Tributária	9.508.611	8.854.652	11.864.453	10.480.938	7.043.040	9.318.376	8.123.824	8.784.988	10.042.725	9.800.404	10.392.626	12.286.628	116.501.265	124.292.531
Receita de Contribuições	16.644.091	16.440.419	19.339.868	17.238.749	17.138.531	18.997.647	17.428.575	17.870.062	20.599.613	19.013.256	25.457.759	21.540.793	227.709.363	266.499.301
Receita Patrimonial	696.753	814.444	763.900	1.580.624	714.827	775.687	2.260.738	1.547.456	731.081	750.767	1.086.829	302.284	12.025.390	12.402.960
Receita Agropecuária	1.740	1.133	1.891	1.441	1.343	1.440	1.368	2.087	1.712	1.889	1.489	1.426	18.959	23.581
Receita Industrial	30.277	21.767	8.248	38.872	11.354	78.470	17.051	28.732	31.563	23.996	27.166	29.887	347.383	527.566
Receita de Serviços	1.380.179	1.180.590	1.737.789	1.288.906	1.306.270	2.547.012	1.652.762	1.843.490	1.517.512	1.455.137	1.754.524	2.196.619	19.860.790	23.084.863
Transferências Correntes	14.955	17.172	12.182	16.023	11.969	9.510	19.429	16.213	21.792	23.605	41.403	17.982	222.235	243.476
Receitas Correntes a Classificar ¹	302.253	(241.984)	(32.154)	(19.252)	6.734	12.691	(9.158)	7.249	(4.187)	(6.489)	(17.608)	343.226	341.321	-
Outras Receitas Correntes	1.075.706	313.843	844.978	757.962	1.108.087	834.575	1.053.629	853.838	767.998	707.445	873.803	842.732	10.034.596	14.519.958
DEDUÇÕES (II)	13.146.742	11.660.598	11.457.591	14.120.255	12.089.474	11.784.214	12.814.246	12.403.233	12.770.424	13.867.856	21.202.639	12.634.389	159.951.661	172.194.298
Transf. Constitucionais e Legais ²	5.577.620	4.520.506	4.171.091	6.499.313	4.391.577	3.972.356	4.838.809	4.499.925	4.268.148	5.525.803	7.526.041	4.783.674	60.574.863	63.018.461
Contrib. Emp. e Trab. p/ Seg. Social	5.868.150	5.456.251	5.575.085	5.768.661	5.865.292	6.016.464	6.192.218	6.269.738	6.610.484	6.223.111	11.541.096	5.895.025	77.281.575	86.721.624
Contrib. Plano Seg. Social do Serv	347.884	303.136	289.949	340.944	338.103	353.442	324.114	290.751	352.843	525.639	492.088	381.000	4.339.893	5.759.186
- Servidor ⁴	163.251	138.225	142.795	171.754	169.009	173.502	164.121	144.718	177.486	267.309	235.019	169.118	2.116.307	3.426.513
- Patronal ⁵	184.633	164.911	147.154	169.190	169.094	179.940	159.993	146.033	175.357	258.330	257.069	211.882	2.223.586	2.332.673
Contr. p/ Custeio Pensões Militares	81.563	80.812	99.386	80.547	78.156	80.636	61.664	99.064	80.507	80.773	62.293	100.357	985.758	1.029.600
Contribuição p/ PIS/PASEP ³	1.271.525	1.299.893	1.322.080	1.430.790	1.416.346	1.361.316	1.397.441	1.243.755	1.458.442	1.512.530	1.581.121	1.474.333	16.769.572	15.665.427
- PIS	1.142.590	1.124.232	1.163.545	1.276.911	1.179.190	1.215.074	1.238.689	1.082.956	1.289.160	1.361.028	1.414.697	1.295.130	14.783.202	-
- PASEP	128.935	175.661	158.535	153.879	237.156	146.242	158.752	160.799	169.282	151.502	166.424	179.203	1.986.370	-
RECEITA CORRENTE LÍQUIDA (I-II)	16.507.823	15.741.438	23.083.564	17.264.008	15.252.681	20.791.194	17.733.972	18.550.882	20.939.385	17.902.154	18.415.352	24.927.188	227.109.641	269.399.938

FONTE: SIAFI- STN/CCONT/GENC

¹ A ocorrência de valores negativos no mês refere-se a classificação de receitas de meses anteriores, superiores às receitas a classificar do mês.

² Não estão sendo deduzidas as transferências relativas à Lei Complementar n.º 87/96 e parte da complementação da União para o FUNDEF, cujas receitas originárias tenham sido provenientes de operações de crédito, que não tramitam, portanto, nas receitas correntes da União. Houve retificação de valores no exercício de 2002, devido a exclusão de programas, conforme Parecer n.º 021/2003, da Procuradoria-Geral da Fazenda Nacional.

³ Deduzido com base no inciso IV, "a" e § 3º do artigo 2º, da Lei Complementar 101, de 4 de maio de 2000.

⁴ Deduzido com base no inciso IV, "c" do artigo 2º, da Lei Complementar 101, de 4 de maio de 2000.

⁵ Deduzido com base no § 3º do artigo 2º, da Lei Complementar 101, de 4 de maio de 2000.

⁶ A previsão da Receita é a constante na Lei 10.640 de 14 de janeiro de 2003 e revisões.

Notas:

. Não estão sendo computadas nas Transferências Constitucionais as transferências ao Distrito Federal para prover as despesas decorrentes do art. 21, inciso XIV, da Constituição Federal, conforme Parecer n.º 021/2003, da Procuradoria-Geral da Fazenda Nacional.

. A metodologia e memória de cálculo estão disponíveis no endereço eletrônico: http://www.tesouro.fazenda.gov.br/hp/lei_responsabilidade_fiscal.asp



GOVERNO FEDERAL
RELATÓRIO RESUMIDO DA EXECUÇÃO ORÇAMENTÁRIA
DEMONSTRATIVO DAS RECEITAS E DESPESAS PREVIDENCIÁRIAS DO REGIME GERAL DE PREVIDÊNCIA SOCIAL
ORÇAMENTO DA SEGURIDADE SOCIAL
JANEIRO DE 2004

LRF, art. 53, inciso II - Anexo IV

R\$ milhares

RECEITAS	PREVISÃO INICIAL	PREVISÃO ATUALIZADA	RECEITAS REALIZADAS	
			Jan/2004	Jan/2003
I - RECEITAS PREVIDENCIÁRIAS ¹				
Contribuição de Empregadores e Trabalhadores para Seguridade Social	92.575.109	92.575.108	6.283.247	11.881.293
DESPESAS	DOTAÇÃO INICIAL	DOTAÇÃO PARA O EXERCÍCIO	DESPESAS LIQUIDADAS	
			Jan/2004	Jan/2003
II - DESPESAS PREVIDENCIÁRIAS				
Benefícios Previdenciários ²	121.430.519	121.430.519	8.784.942	14.347.605
Fontes de Recursos				
Contribuição dos Emp.e dos Trab.p/Seg.Social	92.573.909	92.573.909	6.284.942	12.614.894
Recursos Ordinarios	0	0	0	0
Contrib. Deriv .Petróleo,Comb.Com.-CIDE	0	0	0	0
Recursos Nao-Financeiros Diretam. Arrecadados	111.792	111.792	0	0
Contribuição p/Financiam.da Seguridade Social	22.548.599	22.548.599	2.000.000	1.332.711
Contrib. Social s/ Lucro das Pessoas Jurídicas	0	0	0	0
Contrib. Provisoria S/Movimentacao Financeira	5.490.680	5.490.680	500.000	400.000
Recursos Financeiros Diretamente Arrecadados	705.539	705.539	0	0
III - RESULTADO PREVIDENCIÁRIO (I - II)	(28.855.410)	(28.855.411)	(2.501.695)	(2.466.312)

FUNTE: SIAFI - STN/CCONT/GEINC

¹ Constam destes valores as contribuições sociais sobre a folha de salário e sobre o faturamento (CF, art. 195), os juros, as multas e os encargos incidentes sobre as receitas previdenciárias.

² Os Benefícios Previdenciários referem-se ao pagamento de inativos, pensões e outros benefícios previdenciários.



GOVERNO FEDERAL
RELATÓRIO RESUMIDO DA EXECUÇÃO ORÇAMENTÁRIA
DEMONSTRATIVO DAS RECEITAS E DESPESAS PREVIDENCIÁRIAS DO REGIME PRÓPRIO DOS SERVIDORES PÚBLICOS
ORÇAMENTO DA SEGURIDADE SOCIAL
JANEIRO DE 2004

LRP, Art. 53, inciso II - Anexo V R\$ milhares

RECEITAS	PREVISÃO INICIAL	PREVISÃO ATUALIZADA	RECEITAS REALIZADAS	
			Jan/2004	Jan/2003
RECEITAS PREVIDENCIÁRIAS	6.788.786	6.788.786	481.357	436.540
CONTRIBUIÇÃO PATRONAL	2.332.673	2.332.673	211.882	215.040
CONTRIBUIÇÃO DO SERVIDOR ATIVO	4.456.113	4.456.113	269.475	221.500
Civil	3.426.513	3.426.513	169.118	139.913
Militar	1.029.600	1.029.600	100.357	81.587
TOTAL DAS RECEITAS PREVIDENCIÁRIAS (I)	6.788.786	6.788.786	481.357	436.540

DESPESAS	DOTAÇÃO INICIAL	DOTAÇÃO ATUALIZADA	DESPESAS LIQUIDADAS	
			Jan/2004	Jan/2003
DESPESAS PREVIDENCIÁRIAS ¹	37.320.159	37.320.159	2.860.313	2.725.788
PREVIDÊNCIA SOCIAL	37.320.159	37.320.159	2.860.313	2.725.788
Segurados ²	1.137.001	1.137.001	246.515	284.933
Inativos e Pensionistas	36.183.158	36.183.158	2.613.798	2.440.855
TOTAL DAS DESPESAS PREVIDENCIÁRIAS (II)	37.320.159	37.320.159	2.860.313	2.725.788
RESULTADO PREVIDENCIÁRIO (I - II)	(30.531.373)	(30.531.373)	(2.378.956)	(2.289.248)

ESPECIFICAÇÃO	Jan/2003	PERÍODO DE REFERÊNCIA	
		2004	2003
SALDO DE APLICAÇÕES FINANCEIRAS DO REGIME PRÓPRIO DE PREVIDÊNCIA SOCIAL	-	-	-

¹ Foram consideradas como despesas previdenciárias as subfunções Previdência do Regime Estatutário, Complementar e Especial, bem como Transferências e Outros

² Consideram-se segurados as despesas das subfunções do item anterior não realizadas nos elementos Aposentadorias e Pensões.



GOVERNO FEDERAL
RELATÓRIO RESUMIDO DA EXECUÇÃO ORÇAMENTÁRIA
DEMONSTRATIVO DO RESULTADO NOMINAL
ORÇAMENTOS FISCAL E DA SEGURIDADE SOCIAL
JANEIRO DE 2004/BIMESTRE DEZEMBRO 2003/JANEIRO 2004

LRF, art 53, inciso III - Anexo VI

RS Milhares

ESPECIFICAÇÃO	SALDO		
	Em 31 DEZ/2003	Em 30 NOV/2003	Em 31 JAN/2004
	(a)	(b)	(c)
DÍVIDA CONSOLIDADA (I)	1.241.578.236	1.264.321.578	1.255.761.082
DEDUÇÕES (II) ¹	626.375.403	664.325.054	625.402.223
Ativo Disponível	121.898.109	169.328.832	117.743.635
Haveres Financeiros	504.477.294	494.996.222	507.658.588
DÍVIDA CONSOLIDADA LÍQUIDA (III) = (I - II)	615.202.833	599.996.524	630.358.859
RECEITA DE PRIVATIZAÇÕES (IV)	46.712.177	46.712.177	46.712.177
PASSIVOS RECONHECIDOS (V) (*)	332.942.154	339.197.226	345.575.180
DÍVIDA FISCAL LÍQUIDA (III + IV - V)	328.972.855	307.511.475	331.495.856
ESPECIFICAÇÃO	PERÍODO DE REFERÊNCIA		
	No Bimestre	Até o Bimestre	
	(c - b)	(c - a)	
RESULTADO NOMINAL	23.984.382	2.523.001	

FONTE: Banco Central do Brasil

(*) Inclui o impacto da desvalorização cambial sobre a dívida externa e sobre a dívida mobiliária interna indexada ao dólar.



GOVERNO FEDERAL
RELATÓRIO RESUMIDO DA EXECUÇÃO ORÇAMENTÁRIA
DEMONSTRATIVO DO RESULTADO PRIMÁRIO DA UNIÃO¹
ORÇAMENTOS FISCAL E DA SEGURIDADE SOCIAL
JANEIRO DE 2004²

RECEITAS	REALIZADAS NO PERÍODO	
	R\$ Milhares	
	Jan/2004	Jan/2003
I. RECEITA TOTAL	34.764.457	32.474.495
RECEITAS DO TESOURO NACIONAL	28.914.497	27.013.138
Receita Bruta	29.484.073	27.395.789
Receitas de Impostos	12.694.058	11.453.248
Impostos s/ Comércio Exterior	623.168	736.405
Impostos s/ Patrimônio e Renda	10.233.563	8.911.139
Impostos s/ Produção e Circulação	1.837.326	1.805.704
Receitas de Contribuições	13.739.704	12.370.039
Demais Receitas	3.050.311	3.572.503
Concessões de Serviços Públicos	14.476	142.656
Participações e Dividendos	4.332	369.921
Outras	3.031.504	3.059.925
(-) Restituições	(569.576)	(382.651)
(-) Incentivos Fiscais	0	0
RECEITAS DA PREVIDÊNCIA SOCIAL	5.849.960	5.461.357
II. TRANSFERÊNCIAS A ESTADOS E MUNICÍPIOS	5.482.251	5.704.288
III. RECEITA TOTAL LÍQUIDA (I-II)	29.282.206	26.770.206
DESPESAS	REALIZADAS NO PERÍODO	
	Jan/2004	Jan/2003
IV. DESPESA TOTAL	22.280.670	19.598.872
Pessoal e Encargos Sociais	7.606.088	7.517.378
Benefícios Previdenciários	9.002.259	7.204.000
Custeio e de Capital	5.672.323	4.877.494
Despesa do FAT	604.284	569.119
Subsídios e Subvenções Econômicas	371.224	85.595
Outras Despesas de Custeio e de Capital	4.696.815	4.222.780
RESULTADO PRIMÁRIO	REALIZADO NO PERÍODO	
	Jan/2004	Jan/2003
V. RESULTADO PRIMÁRIO DO GOVERNO FEDERAL (III - IV)	7.005.348	7.209.355
Tesouro Nacional	10.157.647	8.951.998
Previdência Social - RGPS ³	(3.152.299)	(1.742.643)
VI. RESULTADO PRIMÁRIO DO BANCO CENTRAL⁴	(3.812)	(38.021)
VII. RESULTADO PRIMÁRIO DA UNIÃO (V+VI)	7.001.535	7.171.335

FUNTE: STN/CESEF

¹ Considera-se, para efeito de apuração do Resultado Primário, o conceito de União como equivalente ao de Governo Central.

² Dados sujeitos a alteração.

³ Receita de Contribuições menos Benefícios Previdenciários.

⁴ Despesas administrativas líquidas de receitas próprias.

Nota: (-) Déficit/(+) Superávit



GOVERNO FEDERAL
RELATÓRIO RESUMIDO DA EXECUÇÃO ORÇAMENTÁRIA
DEMONSTRATIVO DOS RESTOS A PAGAR POR PODER E ÓRGÃO
ORÇAMENTOS FISCAL E DA SEGURIDADE SOCIAL
JANEIRO DE 2004

LRF, art. 53, inciso V - Anexo IX

R\$ milhares

PODER / ÓRGÃO	RP PROCESSADOS				RP NÃO-PROCESSADOS ¹			
	Inscritos	Cancelados	Pagos	A Pagar	Inscritos	Cancelados	Pagos	A Pagar
EXECUTIVO	7.709.550	21.731	1.356.975	6.330.842	22.887.501	144.250	459.529	22.283.722
Gabinete da Presidência da República	152.489	4	35.950	116.535	13.600	10	1.980	11.611
Ministério do Planejamento Orçamento e Gestão	53.026	11	13.845	39.170	31.331	252	3.155	27.924
Advocacia-Geral da União	6.005	0	2.031	3.974	1.391	0	339	1.052
Controladoria-Geral da União	1.251	0	0	1.251	2.081	0	12	2.069
Ministério Agricultura e Abastecimento	100.455	116	20.069	80.270	23.726	1.914	290	21.522
Ministério da Ciência e Tecnologia	339.074	10	64.834	274.230	27.073	0	809	26.263
Ministério da Fazenda	70.261	91	50.115	20.056	16.163.535	318	112.329	16.050.888
Ministério da Educação	1.530.135	95	657.872	872.168	515.861	110.654	106.942	298.264
Ministério Desenvolvimento Indústria e Comércio	26.319	0	959	25.360	10.615	1.065	1.782	7.768
Ministério da Justiça	253.797	962	3.406	249.429	101.361	9.348	11.152	80.860
Ministério de Minas e Energia	50.920	524	22.963	27.434	635.185	2.279	29.914	602.992
Ministério Previdência e Assistência Social	553.590	58	59.148	494.383	2.579.051	563	10.002	2.568.487
Ministério das Relações Exteriores	91	0	58	33	28.631	0	961	27.670
Ministério da Saúde	1.665.723	19.776	232.378	1.413.569	713.622	15.044	82.996	615.582
Ministério do Trabalho e Emprego	9.314	52	2.835	6.427	3.791	0	436	3.355
Ministério dos Transportes	861.377	3	43.363	818.012	713.213	35	35.108	678.070
Ministério das Comunicações	7.342	0	2.639	4.703	48.441	320	13.610	34.512
Ministério da Cultura	25.411	0	4.474	20.936	22.572	25	1.189	21.359
Ministério do Meio Ambiente	15.965	0	14	15.951	69.796	1.291	6.391	62.114
Ministério do Desenvolvimento Agrário	286.297	0	20.109	266.187	335.874	99	4.163	331.612
Ministério do Esporte e Turismo	81.819	0	7.533	74.285	67.376	627	6.808	59.941
Ministério da Defesa	836.291	23	48.868	787.400	59.930	5	1.229	58.697
Ministério da Integração Nacional	285.249	6	15.518	269.725	117.261	26	1.411	115.824
Ministério do Turismo	38.407	0	144	38.263	24.278	373	2.093	21.811
Ministério da Assistência e Promoção Social	184.831	0	3.415	181.415	102.839	0	892	101.947
Ministério das Cidades	274.111	0	44.435	229.676	475.067	2	23.536	451.528
LEGISLATIVO	33.267	95	17.056	16.116	72.635	177	8.835	63.624
Câmara dos Deputados	15.346	95	13.368	1.883	34.952	57	2.901	31.994
Senado Federal	12.375	0	2.724	9.651	18.383	10	4.139	14.235
Tribunal de Contas da União	5.546	0	964	4.582	19.300	110	1.795	17.395
JUDICIÁRIO	205.196	11	56.931	148.256	778.103	491	130.823	646.788
Supremo Tribunal Federal	1.271	0	978	293	5.391	0	244	5.147
Superior Tribunal de Justiça	5.435	0	1.777	3.658	34.910	5	2.096	32.809
Justiça Federal	163.596	3	26.997	136.596	564.441	97	103.625	460.719
Justiça Militar	429	0	195	235	2.195	0	216	1.979
Justiça Eleitoral	9.526	5	7.853	1.668	53.441	62	10.118	43.261
Justiça do Trabalho	20.649	3	15.479	5.167	96.549	320	11.712	84.516
Justiça do DF e Territórios	4.290	0	3.652	639	21.176	7	2.812	18.357
MINISTÉRIO PÚBLICO DA UNIÃO	2.135	1	1.086	1.048	19.413	6.039	3.491	9.884
TOTAL	7.950.148	21.838	1.432.048	6.496.262	23.757.652	150.957	602.678	23.004.018

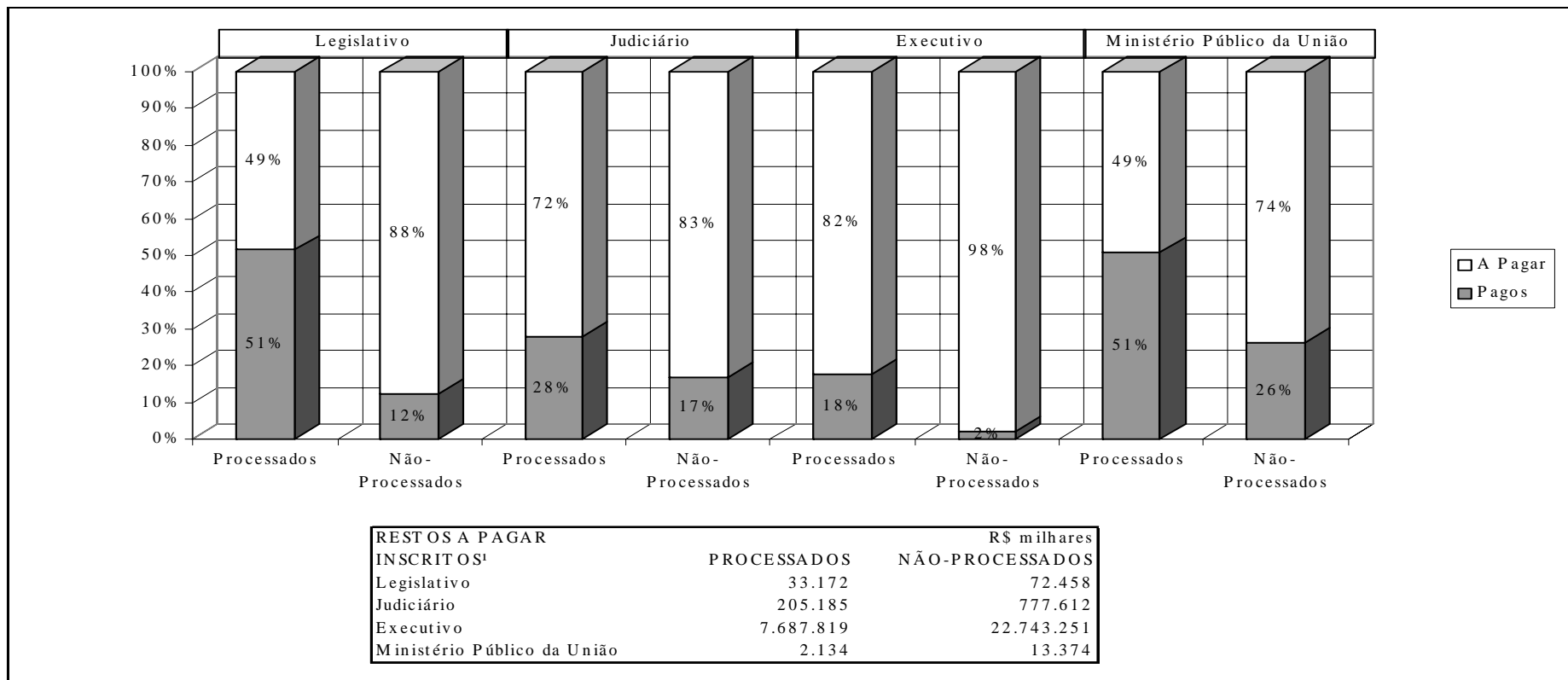
Fonte: SIAFI - STN/CONT/GEINC

¹ Inclusive valores dos exercícios anteriores.

Nota: Consideram-se Restos a Pagar Processados as obrigações das despesas, com fornecedores de bens e serviços, classificadas como Investimentos, Inversões Financeiras e Outras Despesas Correntes e liquidadas no exercício anterior.



GRÁFICO 3 - RELAÇÃO ENTRE RESTOS A PAGAR PAGOS E INSCRITOS POR PODER
 ORÇAMENTOS FISCAL E DA SEGURIDADE SOCIAL
 JANEIRO DE 2004



FONTE: SIAFI - STN/CCONT/GEINC

¹ A inscrição apresentada refere-se aos valores líquidos, ou seja, são os valores inscritos menos os cancelamentos.

Nota: Consideram-se Restos a Pagar Processados as obrigações das despesas, com fornecedores de bens e serviços, classificadas como Investimentos, Inversões Financeiras e Outras Despesas Correntes e liquidadas no exercício anterior.



GOVERNO FEDERAL
RELATÓRIO RESUMIDO DA EXECUÇÃO ORÇAMENTÁRIA
DEMONSTRATIVO DAS RECEITAS E DESPESAS COM MANUTENÇÃO E DESENVOLVIMENTO DO ENSINO
ORÇAMENTOS FISCAL E DA SEGURIDADE SOCIAL
JANEIRO DE 2004

LEI 9.394/96, Art. 72 - Anexo X

RECEITAS	PREVISÃO INICIAL	PREVISÃO ATUALIZADA (a)	RECEITAS REALIZADAS	
			Até o Bimestre (b)	% (b/a)
RECEITA RESULTANTE DE IMPOSTOS (I)	59.126.388	59.126.388	4.869.626	8,24
Impostos	122.144.849	122.144.849	12.113.176	9,92
(-) Transferências Constitucionais e Legais	63.018.461	63.018.461	4.783.674	7,59
(-) Desvinculação da Receita da União	-	-	2.459.876	-
RECEITAS VINCULADAS AO ENSINO (II)	4.599.785	4.599.785	503.006	10,94
Contribuição Social do Salário Educação	4.599.785	4.599.785	503.006	10,94
TOTAL DAS RECEITAS (III) = (I) + (II)	63.726.173	63.726.173	5.372.632	8,43

DESPESAS COM MANUTENÇÃO E DESENVOLVIMENTO DO ENSINO POR SUBFUNÇÃO	DOTAÇÃO INICIAL	DOTAÇÃO ATUALIZADA (c)	DESPESAS LIQUIDADAS	
			Até o Bimestre (d)	% (d/c)
Planejamento e Orçamento	9.500	9.500	1	0,01
Administração Geral	42.833	42.833	0	0,00
Tecnologia da Informação	96.465	96.465	1	0,00
Formação de Recursos Humanos	277.439	277.439	6.283	2,26
Comunicação Social	10.800	10.800	0	0,00
Cooperação Internacional	11.404	11.404	130	1,14
Assistência Hospitalar e Ambulatorial	50.000	50.000	0	0,00
Ensino Fundamental (IV)	872.754	872.754	58	0,01
Ensino Médio	198.365	198.365	3.852	1,94
Ensino Profissional	767.712	767.712	39.967	5,21
Ensino Superior	6.343.788	6.343.788	428.195	6,75
Educação Infantil	1.000	1.000	0	0,00
Educação de Jovens e Adultos	16.400	16.400	0	0,00
Educação Especial	40.793	40.793	1.078	2,64
Difusão Cultural	460	460	0	0,00
Desenvolvimento Científico	23.042	23.042	13	0,06
Difusão do Conhecimento Científico e Tecnológico	20.244	20.244	0	0,00
Serviço da Dívida Interna	28.350	28.350	614	2,17
Serviço da Dívida Externa	662.240	662.240	38.537	5,82
Transferências	167.332	167.332	0	0,00
Outros Encargos Especiais	2.212.234	2.212.234	22.779	1,03
TOTAL DAS DESPESAS (V)	11.853.155	11.853.155	541.508	4,57

TABELA DE CUMPRIMENTO DOS LIMITES CONSTITUCIONAIS ¹	%
MÍNIMO DE 18% DAS RECEITAS RESULTANTES DE IMPOSTOS NA MANUTENÇÃO E DESENVOLVIMENTO DO ENSINO - (V / I) CAPUT DO ARTIGO 212 DA CF/88	11,12

DESPESAS TOTAIS COM MANUTENÇÃO E DESENVOLVIMENTO DO ENSINO EM RELAÇÃO AO TOTAL DAS RECEITAS CORRESPONDENTES (V / III)	10,08
---	-------

FONTE: SIAFI - STN/CCONT/GEINC

¹ Limite mínimo anual a ser cumprido no encerramento do exercício.

Notas:

- a) A Receita arrecadada de impostos é a receita líquida, ou seja, a arrecadada menos os Incentivos Fiscais, as Retificações e as Restituições;
- b) A denominação "Manutenção e Desenvolvimento do Ensino" inclui todos os projetos e as atividades que se enquadram nessa classificação na Lei do Orçamento;
- c) Os valores demonstrados nas dotações inicial e autorizada são oriundos de arquivos encaminhados pela SOF/SEPLAN.



GOVERNO FEDERAL
RELATÓRIO RESUMIDO DA EXECUÇÃO ORÇAMENTÁRIA
DEMONSTRATIVO DAS DESPESAS COM SAÚDE
ORÇAMENTOS FISCAL E DA SEGURIDADE SOCIAL
JANEIRO DE 2004

ADCT, art. 77 - Anexo XV

R\$ milhares

DESPESAS COM SAÚDE (Por Grupo de Natureza da Despesa)	DOTAÇÃO INICIAL	DOTAÇÃO ATUALIZADA (a)	DESPESAS LIQUIDADAS	
			Até o Bimestre (b)	% (b / a)
DESPESAS CORRENTES	33.473.740	33.473.740	2.315.132	6,92
Pessoal e Encargos Sociais	6.040.077	6.040.077	437.912	7,25
Juros e Encargos da Dívida	245.698	245.698	991	0,40
Outras Despesas Correntes	27.187.965	27.187.965	1.876.229	6,90
DESPESAS DE CAPITAL	3.054.930	3.054.930	2.445	0,08
Investimentos	2.592.342	2.592.342	127	0,00
Inversões Financeiras	0	0	0	0,00
Amortização da Dívida	462.588	462.588	2.318	0,50
TOTAL (I)	36.528.670	36.528.670	2.317.577	6,34

DESPESAS COM AÇÕES E SERVIÇOS PÚBLICOS DE SAÚDE	DESPESAS LIQUIDADAS	
	Até o Bimestre (c)	% (c)/desp saúde
DESPESAS COM SAÚDE	2.317.577	100,00
(-) DESPESAS COM INATIVOS E PENSIONISTAS	177.758	7,67
(-) JUROS E ENCARGOS DA DÍVIDA	991	0,04
(-) AMORTIZAÇÃO DA DÍVIDA	2.318	0,10
(-) DESPESAS CUSTEADAS PELO FUNDO DE COMBATE E ERRADICAÇÃO DA POBREZA	0	0,00
(-) OUTRAS DESPESAS EXECUTADAS NA FUNÇÃO PREVIDÊNCIA SOCIAL E/OU ENCARGOS ESPECIAIS	19.354	0,84
TOTAL DAS DESPESAS COM AÇÕES E SERVIÇOS PÚBLICOS DE SAÚDE (II)	2.117.156	91,35

ESPECIFICAÇÃO	VARIÇÃO NOMINAL DO PIB ¹ %	DESPESAS LIQUIDADAS ²		VARIÇÃO % DE APLICAÇÃO (d/e*100)-100
		Exercício de 2004 (d)	Exercício de 2003 (e)	
TOTAL DAS DESPESAS COM AÇÕES E SERVIÇOS PÚBLICOS DE SAÚDE	-	2.117.156	1.557.060	35,97

DESPESAS COM SAÚDE (Por Subfunção)	DOTAÇÃO INICIAL	DOTAÇÃO ATUALIZADA	DESPESAS LIQUIDADAS	
			Até o Bimestre (f)	% (f / total f)
Planejamento e Orçamento	3.932	3.932	0	0,00
Administração Geral	3.277.970	3.277.970	203.301	9,60
Controle Interno	5.120	5.120	42	0,00
Normalização e Fiscalização	18.200	18.200	68	0,00
Tecnologia da Informação	115.306	115.306	616	0,03
Formação de Recursos Humanos	229.780	229.780	6.210	0,29
Comunicação Social	101.200	101.200	0	0,00
Informação e Inteligência	128.982	128.982	0	0,00
Cooperação Internacional	2.000	2.000	0	0,00
Previdência Complementar	4.897	4.897	162	0,01
Atenção Básica	453.588	453.588	1.448	0,07
Assistência Hospitalar e Ambulatorial	1.334.404	1.334.404	72.521	3,43
Suporte Profilático e Terapêutico	2.182.565	2.182.565	71.767	3,39
Vigilância Sanitária	104.490	104.490	898	0,04
Vigilância Epidemiológica	1.039.878	1.039.878	15.380	0,73
Alimentação e Nutrição	105.650	105.650	24.180	1,14
Proteção e Benefícios ao Trabalhador	59.550	59.550	4.254	0,20
Educação Infantil	17.600	17.600	882	0,04
Educação de Jovens e Adultos	2.000	2.000	0	0,00
Direitos Individuais, Coletivos e Difusos	21.411	21.411	0	0,00
Assistência aos Povos Indígenas	3.950	3.950	0	0,00
Saneamento Básico Rural	95.208	95.208	0	0,00
Saneamento Básico Urbano	500.895	500.895	0	0,00
Desenvolvimento Científico	181.385	181.385	2.477	0,12
Desenvolvimento Tecnológico e Engenharia	63.000	63.000	58	0,00
Difusão do Conhecimento Científico e Tecnológico	32.180	32.180	39	0,00
Transferências	4.190.950	4.190.950	242.628	11,46
Outros Encargos Especiais	18.819.129	18.819.129	1.470.225	69,44
TOTAL	33.095.220	33.095.220	2.117.156	100,00

FONTE: SIAFI - STN/CCONT/GEINC

¹ Os recursos mínimos aplicados serão equivalentes ao valor apurado no ano anterior corrigido pela variação nominal do Produto Interno Bruto, conforme alínea "b", do inciso I, do artigo 77 do ADCT da CF/88. Os valores utilizados para o cálculo da variação nominal do PIB, de 2003 em relação a 2002. A estimativa do PIB de 2003 ainda não foi divulgada pelo IBGE.

² Despesas liquidadas em cada exercício até o mês de referência.



MINISTÉRIO DA FAZENDA



II - OUTROS DEMONSTRATIVOS DA EXECUÇÃO ORÇAMENTÁRIA DO GOVERNO FEDERAL



TABELA 1 - BALANÇO FINANCEIRO DA UNIÃO
ORÇAMENTOS FISCAL E DA SEGURIDADE SOCIAL
JANEIRO DE 2004

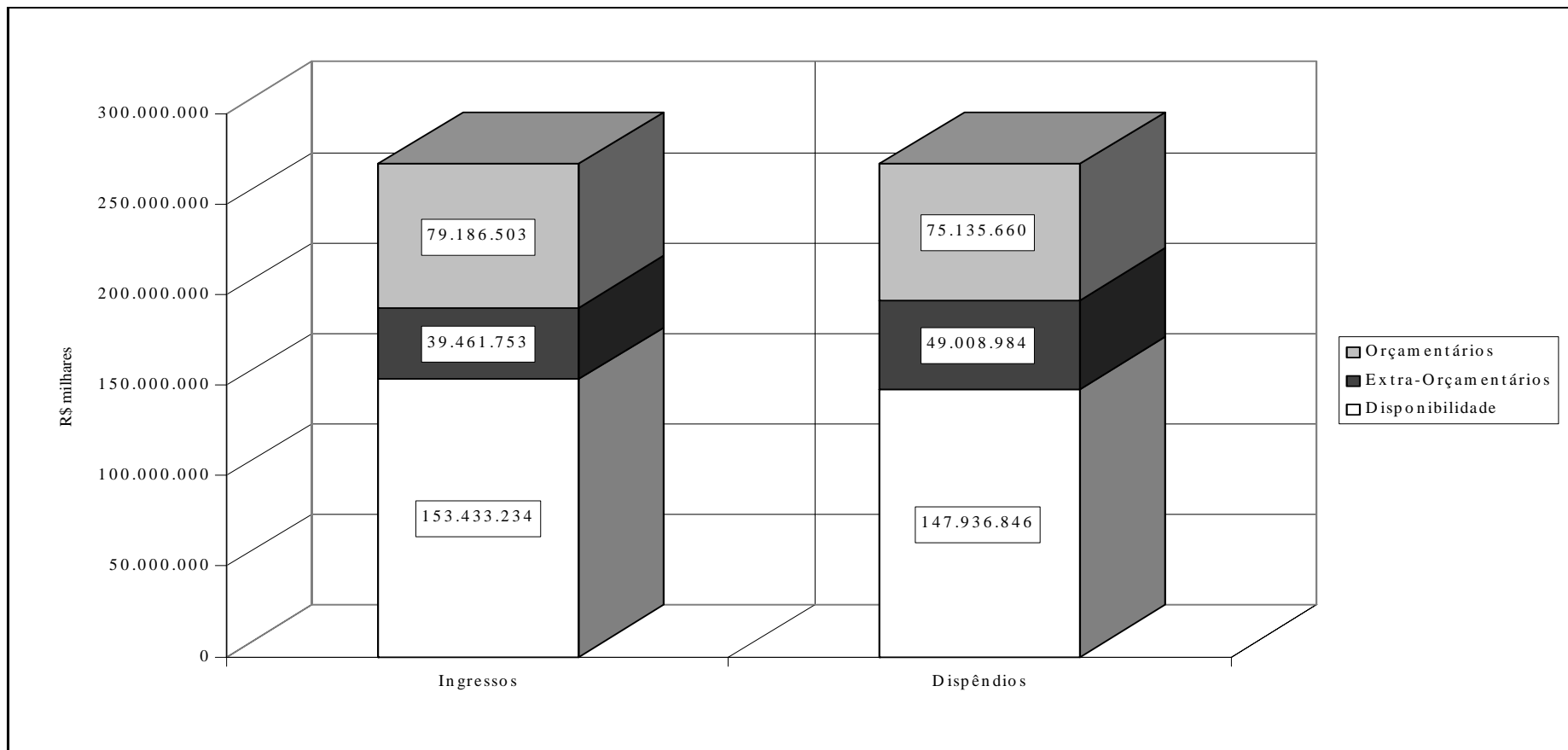
		R\$ milhares	
INGRESSOS	JANEIRO	DISPÊNDIOS	JANEIRO
ORÇAMENTÁRIOS	79.186.503	ORÇAMENTÁRIOS	75.135.660
RECEITAS CORRENTES	37.561.577	DESPESAS CORRENTES	31.767.669
Receita Tributária	12.286.628	Aplicação Direta/Transf. Intergov.	31.767.669
Receita de Contribuições	21.540.793	Pessoal e Encargos Sociais	6.492.406
Receita Patrimonial	302.284	Juros e Encargos da Dívida	7.742.572
Receita de Serviços	2.196.619	Outras Despesas Correntes	17.532.691
Outras Receitas Correntes	1.185.958	Transf. a Est. DF. e Municípios	6.651.855
Demais Receitas Correntes	49.295	Benefícios Previdenciários	8.784.942
RECEITAS DE CAPITAL	41.624.926	Demais Despesas Correntes	2.095.894
Operações de Crédito	39.645.200	DESPESAS DE CAPITAL	43.367.991
Alienação de Bens	62.391	Aplicação Direta/Transf. Intergov.	43.367.991
Amortização de Empréstimos	1.131.405	Investimentos	448
Transferência de Capital	1.905	Inversões Financeiras	1.047.185
Outras Receitas de Capital	784.025	Amortiz./Refinanc. da Dívida	42.320.358
EXTRA-ORÇAMENTÁRIOS	39.461.753	EXTRA-ORÇAMENTÁRIOS	49.008.984
VALORES EM CIRCULAÇÃO	6.204.969	VALORES EM CIRCULAÇÃO	3.170.655
Rede Bancária Arrecadação	5.383.293	Rede Bancária Arrecadação	0
Recursos Especiais a Receber	0	Recursos Especiais a Receber	2.957.147
Valores em Trânsito Realizáveis	766.792	Valores em Trânsito Realizáveis	0
Créditos Tributários	0	Créditos Tributários	23.583
Operações de Crédito	0	Recursos da União	70.809
Recursos da União	0	Créditos Diversos a Receber	0
Créditos Diversos a Receber	47.639	Recursos Vinculados	55.722
Recursos Vinculados	0	Outros Valores em Circulação	63.394
Outros Valores em Circulação	7.245	VALORES A CLASSIFICAR	13.174.752
VALORES A CLASSIFICAR	0	Receitas a Classificar	13.174.752
Receitas a Classificar	0	VALORES PENDENTES A CURTO PRAZO	5.187
VALORES PENDENTES A CURTO PRAZO	0	DEPÓSITOS E CONSIGNAÇÕES	0
DEPÓSITOS E CONSIGNAÇÕES	114.721	OBRIGAÇÕES EM CIRCULAÇÃO	29.220.762
OBRIGAÇÕES EM CIRCULAÇÃO	29.931.654	Fornecedores	514.676
Fornecedores	0	Pessoal e Encargos a Pagar	363.228
Pessoal e Encargos a Pagar	0	Adiantamentos Recebidos	3
Adiantamentos Recebidos	0	RP Não-Processados - Inscrição	23.758.944
RP Não-Processados a Liquidar	22.755.042	Operações de Crédito em Liquidação	0
RP Não-Processados Liquidados	0	Incentivos a Liberar	0
RP Cancelados	150.957	Valores em Trânsito	0
Operações de Crédito em Liquidação	0	Obrigações Tributárias	0
Incentivos a Liberar	5.626	Recursos a Liberar p/ Transferência	0
Valores em Trânsito	175.895	Benefícios a Pagar	0
Obrigações Tributárias	1.856	Recursos a Liberar p/ Pagamento de RP	2.436.994
Restituições de Receitas a Pagar	2.333	Rec. a Liberar p/ Vinculação de Pagto INSS	1.501.760
Recursos a Liberar p/ Transferência	4.332.574	Recursos a Liberar p/ Emp Contra-Entrega	134
Benefícios a Pagar	2.737	Recursos da Previdência Social	0
Recursos a Liberar p/ Pagamento de RP	0	Lim. Saque Rec. Dívida Pública	0
Rec. a Liberar p/ Vinculação de Pagto INSS	0	Ajuste Patrimônio/Capital	2.814
Recursos a Liberar p/ Emp Contra-entrega	0	Provisões Financeiras	2.541
Recursos da Previdência Social	903.650	Outras Obrigações	639.668
Lim. Saque Rec. Dívida Pública	1.559.991	REC. EXTRA-ORÇAMENTÁRIAS	186.004
Ajuste Patrimônio/Capital	0	AJUSTE DE DIR. E OBRIGAÇÕES	3.246.432
Provisões Financeiras	0	Baixa de Direitos	0
Outras Obrigações	40.993	Incorporação de Passivos	3.187.316
REC. EXTRA-ORÇAMENTÁRIAS	0	Ajuste de Obrigações	59.116
AJUSTE DE DIR. E OBRIGAÇÕES	3.210.409	OUTROS DISPÊNDIOS	5.192
Incorporação de Direitos	3.210.409	DISPONIB. P/ O PERÍODO SEGUINTE	147.936.846
Desincorp. de Obrigações	0	Conta Única Tesouro Nacional	73.469.036
Ajuste de Créditos	0	INSS	2.083.913
OUTROS INGRESSOS	0	Recursos à Disposição da Dívida Pública	28.554.647
DISPONIB. DO PERÍODO ANTERIOR	153.433.234	Aplicações Financeiras	22.812.302
Conta Única Tesouro Nacional	101.871.169	Outras Disponibilidades	21.016.948
INSS	2.639.138	TOTAL	272.081.490
Recursos à Disposição da Dívida Pública	5.984.545	TOTAL	272.081.490
Aplicações Financeiras	21.384.248		
Outras Disponibilidades	21.554.134		

FONTE: SIAFI - STN/CONT/GEINC

ISALTINO ALVES DA CRUZ
Coordenador-Geral de Contabilidade
Contador - CRC - DF - 4960



GRÁFICO 4 - BALANÇO FINANCEIRO DA UNIÃO
ORÇAMENTOS FISCAL E DA SEGURIDADE SOCIAL
JANEIRO DE 2004



FORNE: STN/CCONT/GEINC



TABELA 2 - DEMONSTRATIVO DOS RESTOS A PAGAR POR GRUPO DE DESPESA
ORÇAMENTOS FISCAL E DA SEGURIDADE SOCIAL
JANEIRO DE 2004

R\$ milhares

RESTOS A PAGAR PROCESSADOS						
Grupo de Despesa	Inscritos	Cancelados	Pagos		%	A Pagar
	A	B	C	%	C / (A-B)	D
Pessoal e Encargos Sociais	29.477	85	5.342	0,4	18,2	24.050
Juros e Encargos da Dívida	22.610	0	22.599	1,6	100,0	11
Outras Despesas Correntes	4.063.737	21.686	1.144.263	79,9	28,3	2.897.788
Investimentos	3.496.781	67	177.574	12,4	5,1	3.319.141
Inversões Financeiras	319.099	0	63.930	4,5	20,0	255.168
Amortização/Refinanciamento da Dívida	18.444	0	18.340	1,3	99,4	104
TOTAL	7.950.148	21.838	1.432.048	100,0	18,1	6.496.262

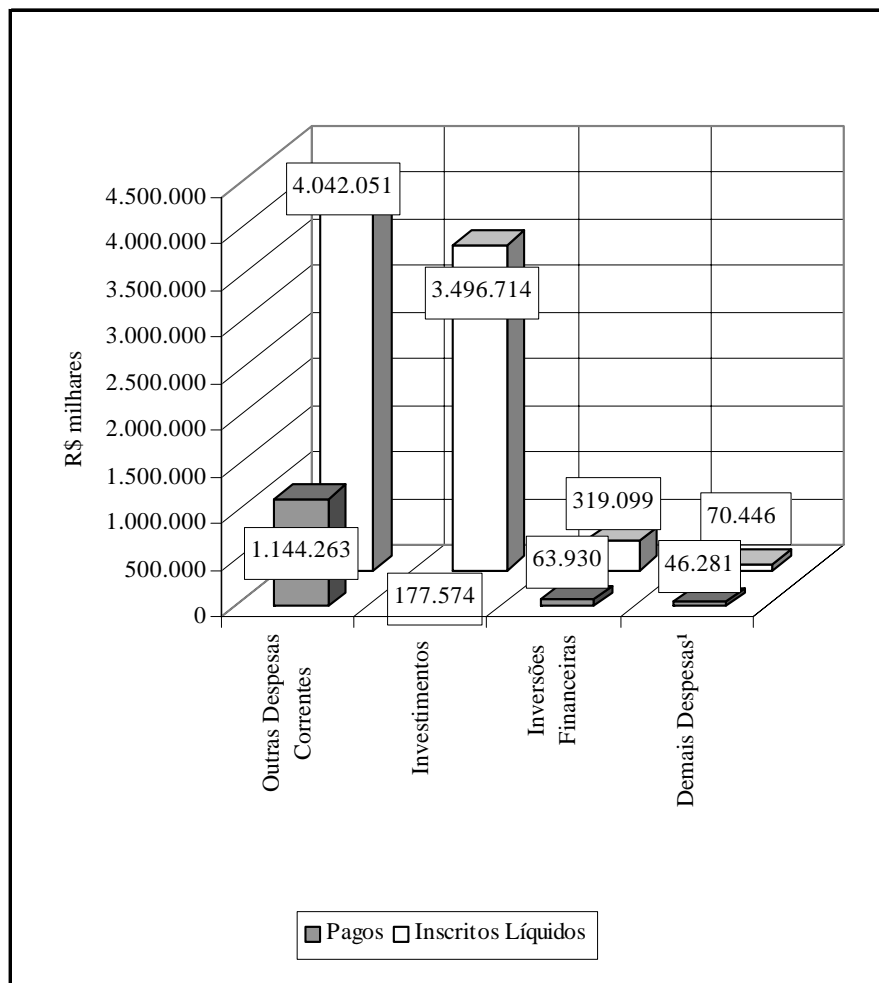
RESTOS A PAGAR NÃO-PROCESSADOS ¹						
Grupo de Despesa	Inscritos	Cancelados	Pagos		%	A Pagar
	E	F	G	%	G / (E-F)	H
Pessoal e Encargos Sociais	474.899	5.447	70.181	11,6	14,9	399.272
Juros e Encargos da Dívida	2.213.106	51.720	0	0,0	0,0	2.161.385
Outras Despesas Correntes	7.053.247	11.554	429.969	71,3	6,1	6.611.723
Investimentos	1.768.523	14.763	29.920	5,0	1,7	1.723.841
Inversões Financeiras	7.858.731	0	72.608	12,0	0,9	7.786.124
Amortização/Refinanciamento da Dívida	4.389.146	67.473	0	0,0	0,0	4.321.673
TOTAL	23.757.652	150.957	602.678	100,0	2,6	23.004.018

FONTE: SIAFI - STN/CCONT/GEINC

¹ Inclusive valores dos exercícios anteriores.

Nota: Consideram-se Restos a Pagar Processados as obrigações das despesas, com fornecedores de bens e serviços, classificadas como Investimentos, Inversões Financeiras e Outras Despesas Correntes e liquidadas no exercício anterior.

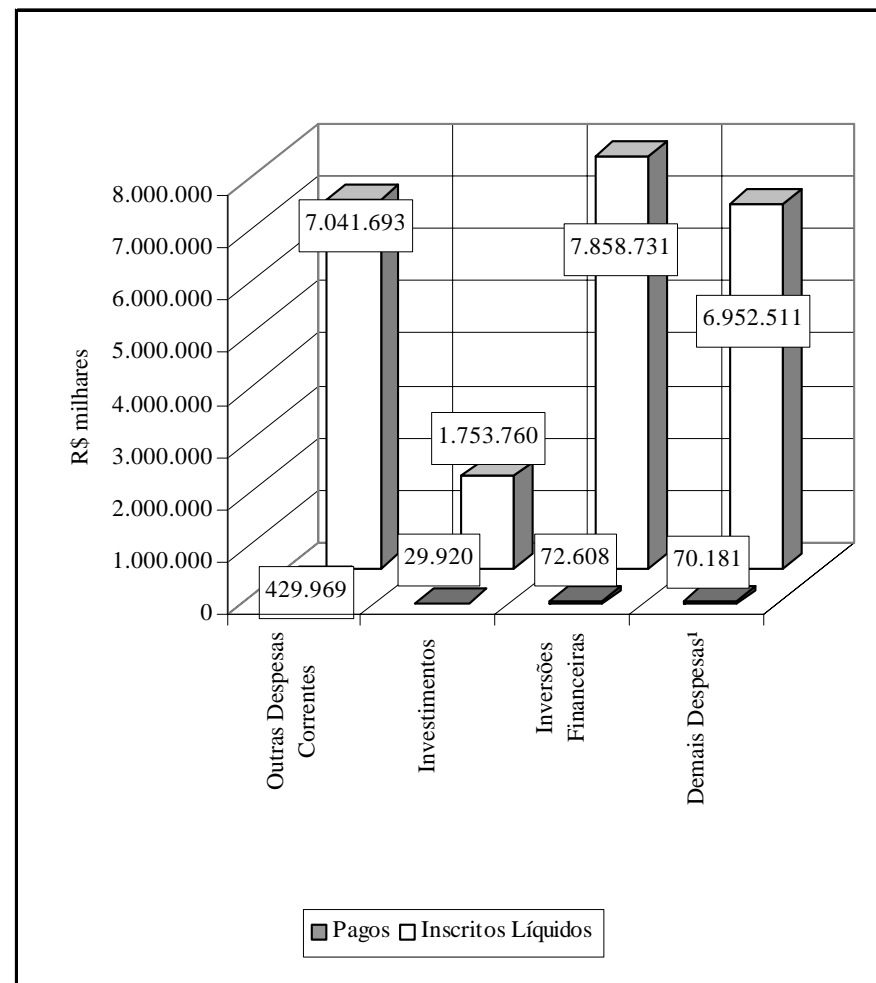
GRÁFICO 5 - RESTOS A PAGAR PROCESSADOS INSCRITOS E PAGOS POR GRUPO DE DESPESA
ORÇAMENTOS FISCAL E DA SEGURIDADE SOCIAL
JANEIRO DE 2004



FONTE: SIAFI - STN/CCONT/GEINC

¹ Neste item estão incluídos os valores referentes a Pessoal e Encargos Sociais, Juros e Encargos da Dívida e Amortização/Refinanciamento da Dívida.

GRÁFICO 6 - RESTOS A PAGAR NÃO-PROCESSADOS INSCRITOS E PAGOS POR GRUPO DE DESPESA
ORÇAMENTOS FISCAL E DA SEGURIDADE SOCIAL
JANEIRO DE 2004



FONTE: SIAFI - STN/CCONT/GEINC

¹ Neste item estão incluídos os valores referentes a Pessoal e Encargos Sociais, Juros e Encargos da Dívida e Amortização/Refinanciamento da Dívida.



TABELA 3 - DEMONSTRATIVO DOS RESTOS A PAGAR POR FONTE
 ORÇAMENTOS FISCAL E DA SEGURIDADE SOCIAL
 JANEIRO DE 2004

R\$ milhares

FONTES	RP PROCESSADOS				RP NÃO-PROCESSADOS ¹			
	Inscritos	Cancelados	Pagos	A Pagar	Inscritos	Cancelados	Pagos	A Pagar
Recursos Ordinários	2.007.690	19.076	259.365	1.729.253	2.059.131	79.193	266.958	1.712.980
Imposto s/Renda e s/Produtos Industrializados	0	0	0	0	1.126.918	0	0	1.126.918
Imposto Territorial Rural	0	0	0	0	9.345	0	0	9.345
Contribuição sobre Derivado Petróleo, Comb. Com. - CIDE	703.133	0	29.069	674.064	615.048	43	58.608	556.398
Recursos Dest.Manut.e Desenv. do Ensino	529.348	90	90.211	439.047	84.151	63	11.342	72.747
Contribuição do Salário-Educação	534.743	0	463.813	70.930	215.931	0	76.230	139.701
Contribuições sobre Concursos de Prognósticos	32.415	0	2.008	30.407	36.189	25	605	35.559
Imposto Sobre Operações Financeiras - Ouro	0	0	0	0	168	0	0	168
Contribuição sobre a Receita Conc. Prognósticos - FUNPEN	55	55	0	0	0	0	0	0
Contribuição e Adicional s/ Rec. Conc. Prognósticos	4.015	0	16	3.998	0	0	0	0
Custas Judiciais - FUNPEN	25.620	0	0	25.620	143	0	0	143
Recursos de Concessões e Permissões	25.752	477	14.853	10.423	3.332	891	55	2.386
Selos de Controle, Lojas Francas - FUNDAP	2.099	0	58	2.041	3.215	0	43	3.172
Juros de Mora da Receita Administrada pela SRF/SF	0	0	0	0	401	24	117	260
Recursos Prog. Adm. Patrim. Imobiliário	137	0	109	29	151	0	3	148
Compensações Financ. pela Utiliz. de Recursos Hídricos	11.419	0	1.769	9.650	57.636	86	757	56.793
Cota-Parte Adic. Frete Renov.Marinha Merc.	1.699	0	16	1.683	122	0	9	113
Cota-Parte de Compensações Financeiras	218	0	0	218	225.601	0	0	225.601
Alien.Bens Apreendid.-Fundaf/LBA-Pronave	5.062	0	0	5.062	730	0	0	730
Contribuição p/ os Programas PIS/PASEP	728	0	0	728	0	0	0	0
Compensações Financ. pela Explor. de Recursos Minerais	1.145	0	76	1.069	2.065	63	222	1.780
Compens. Financ. pela Expl. de Petr. ou Gás Natural	88.884	0	11.269	77.615	327.741	175	553	327.013
Refinanciamento da Div. Públ. Mobil. Federal	104	0	0	104	4.000.000	0	0	4.000.000
Títulos de Responsab. do Tesouro Nacional	578	0	566	11	7.592.368	51.720	29.242	7.511.405
Fundo de Combate a Erradicação da Pobreza-Financ.	20.046	0	14	20.032	0	0	0	0
Operações de Crédito Internas - Em Moeda	1.484	0	4	1.480	371	0	54	317
Operações de Crédito Internas - Bens/Servicos	7.000	0	0	7.000	5.100	0	0	5.100
Operações de Crédito Externas - Em Moeda	564.853	0	36.755	528.098	476.045	0	969	475.076
Operações de Crédito Externas - Bens/Servicos	280.548	0	0	280.548	53.572	0	0	53.572
Recursos Não-Financ.Diretam. Arrecadados	295.756	15	67.721	228.020	177.170	635	9.110	167.424
Contribuição Social s/Lucro das Pessoas Jurídicas	571.762	123	170.063	401.576	370.249	8.441	76.624	285.184
Contribuição p/ Financiamento da Seguridade Social	762.782	1.073	76.831	684.878	1.982.834	4.946	23.214	1.954.674
Contribuição dos Emp. e Trab. p/ Seguridade Social	64	0	26	37	742.896	0	0	742.896
SUBTOTAL	6.479.139	20.909	1.224.612	5.233.621	20.168.623	146.305	554.715	19.467.603

FONT E: SIAFI - STN/CCONT/GEINC

Continua (1/2)

TABELA 3 - DEMONSTRATIVO DOS RESTOS A PAGAR POR FONTE
 ORÇAMENTOS FISCAL E DA SEGURIDADE SOCIAL
 JANEIRO DE 2004

Continuação

R\$ milhares

FONTES	RP PROCESSADOS				RP NÃO-PROCESSADOS ¹			
	Inscritos	Cancelados	Pagos	A Pagar	Inscritos	Cancelados	Pagos	A Pagar
Contribuição Provisória s/Movim. Financeira	334.099	62	22.828	311.209	186.052	1.726	1.138	183.187
Contribuição Plano Seguridade Social Servidor	19	0	0	19	983	11	23	949
Rec. Honorários de Advogados - Fundaf	340	0	292	48	2.485	7	45	2.432
Multas s/Receitas Adm. p/ SRF-MF	10.929	0	92	10.836	3.246	7	131	3.109
Rec. Oper. Of. Créd.-Ret. Refinanc.	0	0	0	0	68.854	0	406	68.448
Recursos das Operações Oficiais de Crédito	0	0	0	0	64.486	0	13.372	51.114
Reforma Patrimonial - Alienação de Bens	4.256	0	582	3.675	2.803	0	0	2.803
Outros Recursos Vinculados	417	0	0	417	0	0	0	0
Cota-Parte da Contribuição Sindical	9	0	0	9	0	0	0	0
Contrib. Patronal para Plano de Seguridade Social Servidor	0	0	0	0	11.766	13	709	11.044
Outras Contribuições Econômicas	64.552	0	4.288	60.264	5.002	1	141	4.860
Receita de Operações Oficiais de Crédito-Ret. OC. Est. e Munic.	40.939	0	40.939	0	454.249	0	0	454.249
Taxas pelo Exercício do Poder de Polícia	36.144	507	12.944	22.693	77.709	2.426	16.495	58.788
Taxas por Serviços Públicos	397	0	259	137	885	2	196	688
Outras Contribuições Sociais	19.978	34	5.796	14.147	27.117	423	2.226	24.468
Fundo de Combate Erradicação da Pobreza	760.927	326	31.076	729.525	176.010	21	2.848	173.141
Recursos Financ. Diretamente Arrecadados	177.399	0	73.444	103.954	614.032	9	788	613.235
Recursos de Convênios	3.690	0	1.406	2.284	5.832	6	815	5.011
Desvinculação Parcial Rec. da Cota-Parte Comp. Financeira	58	0	0	58	0	0	0	0
Remuneração das Disponib. do Tesouro Nacional	0	0	0	0	15	0	0	15
Produto da Aplicação dos Recursos a Conta do Salário Educação	13.108	0	12.698	410	17.863	0	8.530	9.333
Doações de Entidades Internacionais	3.142	0	227	2.915	14.504	0	10	14.495
Doações de Pessoas ou Instituições Privadas Nacionais	592	0	565	27	90	0	90	0
Desvinculação de Recursos MP N° 59/200	0	0	0	0	1.855.046	0	0	1.855.046
Recursos do Fundo de Estabilização Fiscal	14	0	0	14	0	0	0	0
SUBTOTAL	1.471.009	929	207.436	1.262.641	3.589.029	4.652	47.963	3.536.415
TOTAL	7.950.148	21.838	1.432.048	6.496.262	23.757.652	150.957	602.678	23.004.018

FONTE: SIAFI - STN/CONT/GEINC

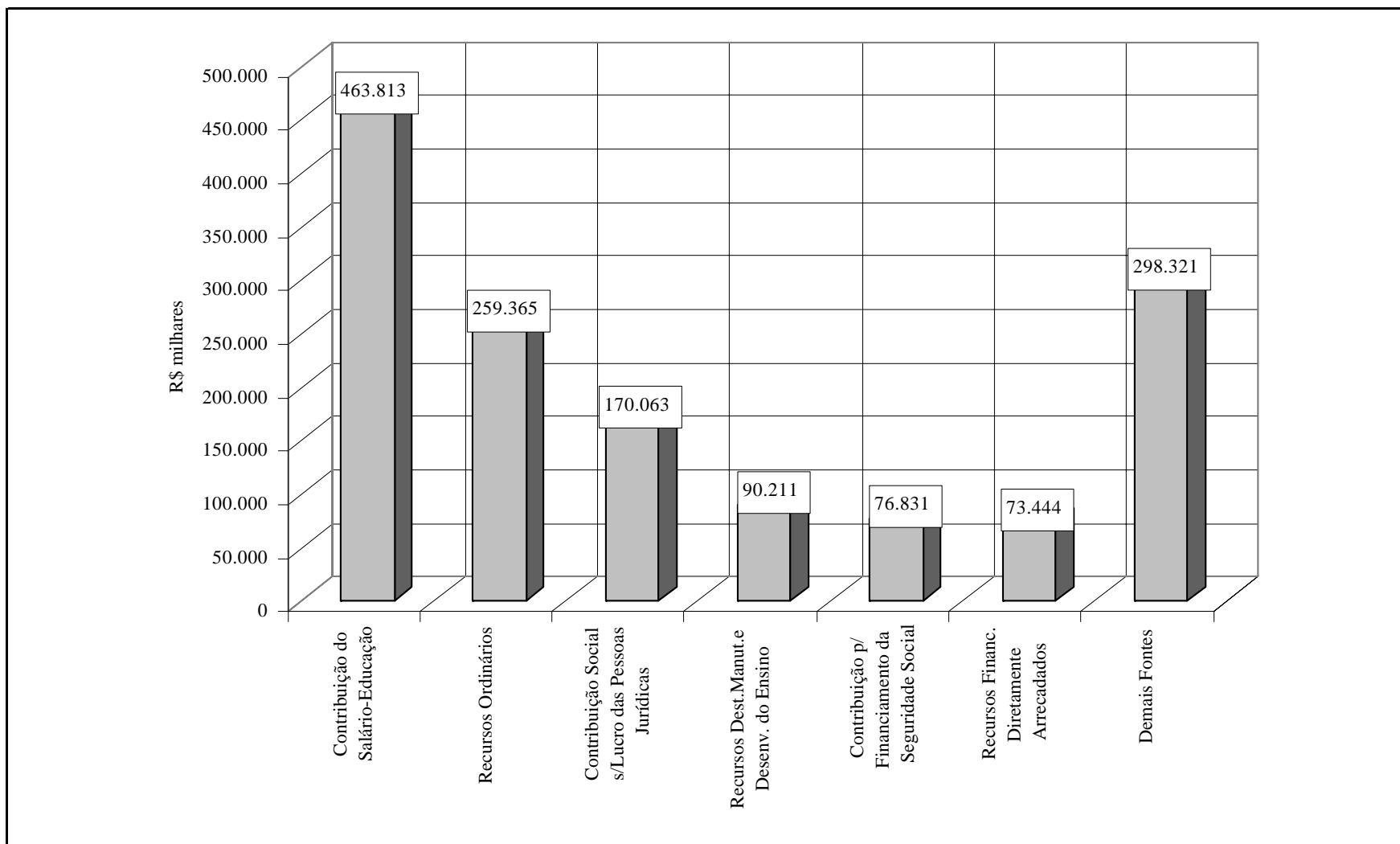
(2/2)

¹ Inclusive valores dos exercícios anteriores.

Nota: Consideram-se Restos a Pagar Processados as obrigações das despesas, com fornecedores de bens e serviços, classificadas como Investimentos, Inversões Financeiras e Outras Despesas Correntes e liquidadas no exercício anterior.



GRÁFICO 7 - PRINCIPAIS FONTES DOS RESTOS A PAGAR PROCESSADOS - PAGOS
ORÇAMENTOS FISCAL E DA SEGURIDADE SOCIAL
JANEIRO DE 2004

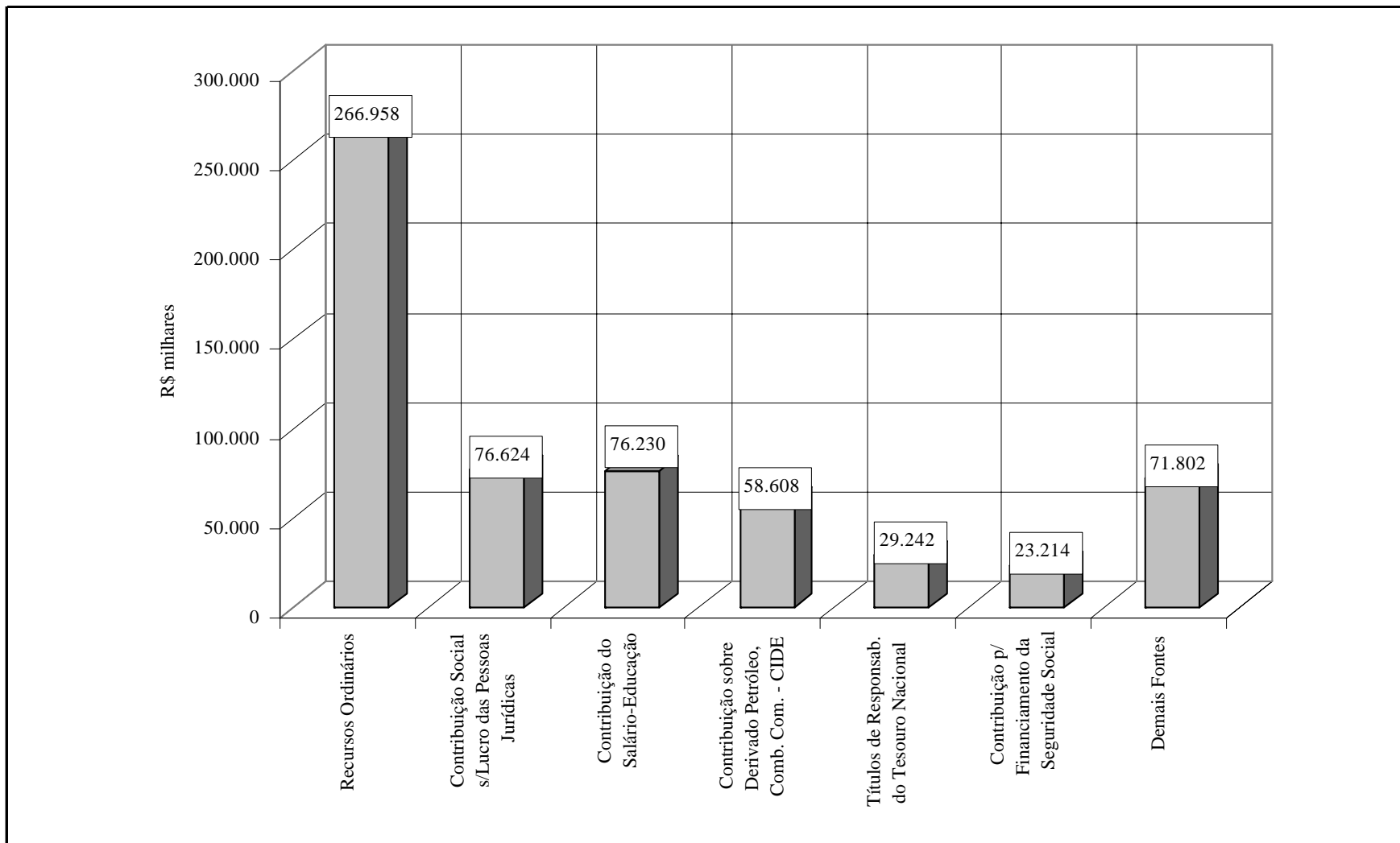


FORNE: SIAFI - STN/CCONT/GEINC

Nota: As fontes discriminadas são as mais representativas em relação ao total.



GRÁFICO 8 - PRINCIPAIS FONTES DOS RESTOS A PAGAR NÃO-PROCESSADOS - PAGOS
ORÇAMENTOS FISCAL E DA SEGURIDADE SOCIAL
JANEIRO DE 2004



FONTE: SIAFI - STN/CCONT/GEINC

Nota: As fontes discriminadas são as mais representativas em relação ao total.



TABELA 4 - BALANÇO PATRIMONIAL DA UNIÃO
 ORÇAMENTOS FISCAL E DA SEGURIDADE SOCIAL
 JANEIRO DE 2004

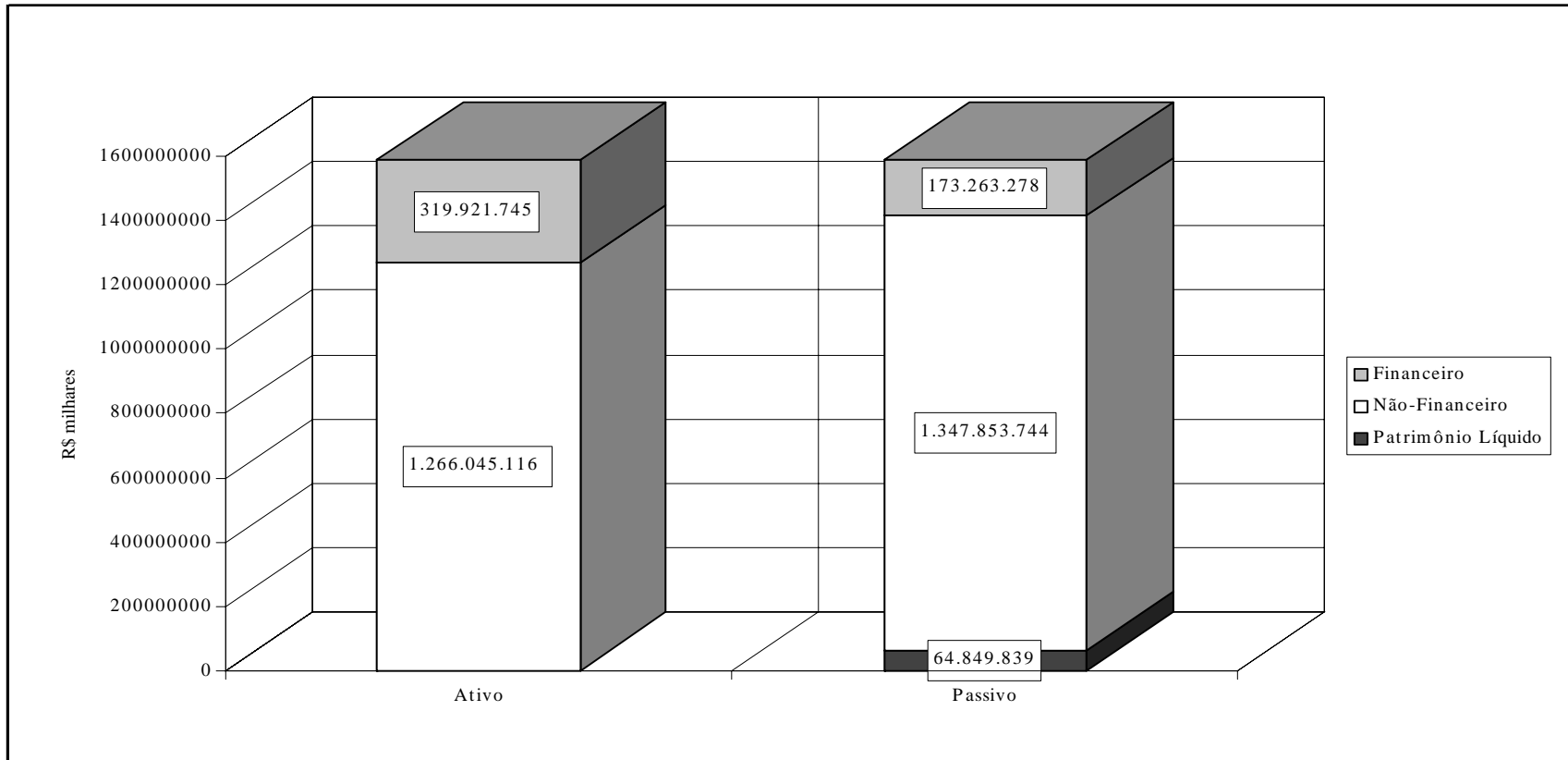
ATIVO		PASSIVO		R\$ milhares
ATIVO FINANCEIRO	319.921.745	PASSIVO FINANCEIRO		173.263.278
DISPONÍVEL	147.936.846	DEPÓSITOS		6.088.138
CRÉDITOS EM CIRCULAÇÃO	150.692.197	OBRIGAÇÕES EM CIRCULAÇÃO		159.411.477
VALORES PENDENTES A CURTO PRAZO	21.185.958	VALORES PENDENTES A CURTO PRAZO		7.763.027
ATIVO FINANCEIRO A LONGO PRAZO	106.744	PASSIVO FINANCEIRO A LONGO PRAZO		636
ATIVO NÃO-FINANCEIRO	1.266.045.116	PASSIVO NÃO-FINANCEIRO		1.347.853.744
REALIZÁVEL A CURTO PRAZO	43.411.056	OBRIGAÇÕES EM CIRCULAÇÃO		362.762.649
VALORES PENDENTES A CURTO PRAZO	10.033.239	VALORES PENDENTES A CURTO PRAZO		778.531
REALIZÁVEL A LONGO PRAZO	951.135.483	EXIGÍVEL A LONGO PRAZO		984.256.686
PERMANENTE	261.465.338	RESULTADO DE EXERCÍCIOS FUTUROS		55.878
Investimentos	106.763.339			
Imobilizado	154.625.795			
Diferido	76.204			
ATIVO REAL	1.585.966.861	PASSIVO REAL		1.521.117.022
		PATRIMÔNIO LÍQUIDO		64.849.839
		PATRIMÔNIO/CAPITAL		-271.492.947
		RESERVAS		6.596.033
		RESULTADO ACUMULADO		299.347.276
		AJUSTES DO PATRIMÔNIO/CAPITAL		-83.705
		RESULTADO DO PERÍODO		30.483.182
ATIVO COMPENSADO	1.002.961.164	PASSIVO COMPENSADO		1.002.961.164
COMPENSAÇÕES ATIVAS DIVERSAS	1.002.961.164	COMPENSAÇÕES PASSIVAS DIVERSAS		1.002.961.164
TOTAL	2.588.928.025	TOTAL		2.588.928.025

FONTE: SIAFI - STN/CCONT/GEINC

ISALTINO ALVES DA CRUZ
 Coordenador-Geral de Contabilidade
 Contador - CRC - DF - 4960



GRÁFICO 9 - BALANÇO PATRIMONIAL DA UNIÃO
ORÇAMENTOS FISCAL E DA SEGURIDADE SOCIAL
JANEIRO DE 2004



FONTE: STN/CCONT/GEINC

Notas:

- a) Excluídos os Grupos do Ativo e Passivo Compensado.
- b) Do total do Ativo Não-Financeiro, 75,1% referem-se ao Ativo Realizável a Longo Prazo.



TABELA 5 - DEMONSTRAÇÃO DAS VARIAÇÕES PATRIMONIAIS DA UNIÃO
ORÇAMENTOS FISCAL E DA SEGURIDADE SOCIAL
JANEIRO DE 2004

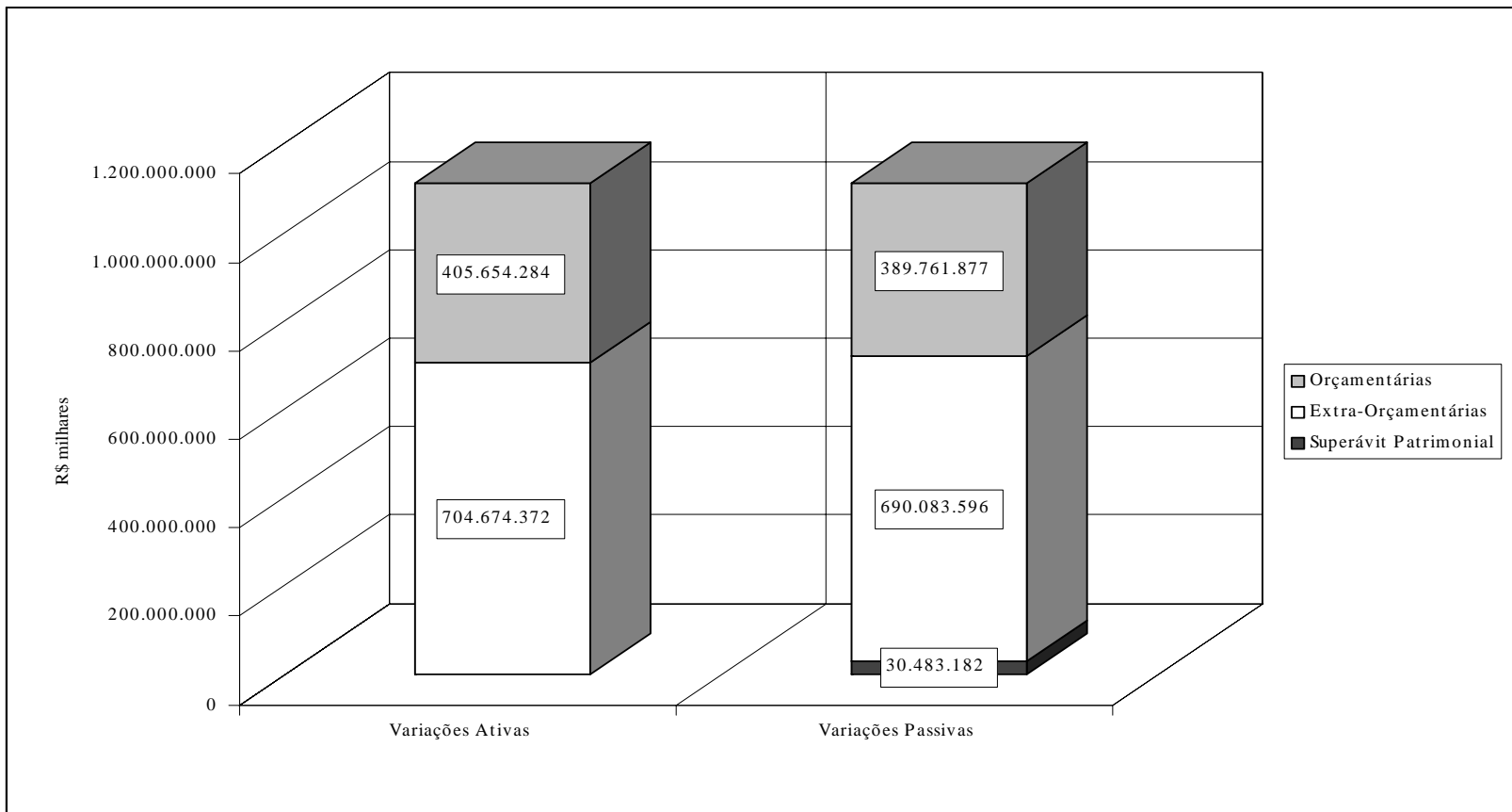
VARIAÇÕES ATIVAS		VARIAÇÕES PASSIVAS	
ORÇAMENTÁRIAS	405.654.284	ORÇAMENTÁRIAS	389.761.877
RECEITAS ORÇAMENTÁRIAS	79.186.503	DESPESAS ORÇAMENTÁRIAS	75.135.660
Receitas Correntes	37.561.577	Despesas Correntes	31.767.669
Receitas de Capital	41.624.926	Despesas de Capital	43.367.991
INTERFERÊNCIAS ATIVAS	277.042.384	INTERFERÊNCIAS PASSIVAS	277.044.691
MUTAÇÕES ATIVAS	49.425.397	MUTAÇÕES PASSIVAS	37.581.526
EXTRA-ORÇAMENTÁRIAS	704.674.372	EXTRA-ORÇAMENTÁRIAS	690.083.596
RECEITAS EXTRA-ORÇAMENTÁRIAS	73.595	DESPESAS EXTRA-ORÇAMENTÁRIAS	189.188
INTERFERÊNCIAS ATIVAS	654.551.061	INTERFERÊNCIAS PASSIVAS	654.464.935
ACRÉSCIMOS PATRIMONIAIS	50.049.716	DECRÉSCIMOS PATRIMONIAIS	35.429.473
RESULTADO PATRIMONIAL	0	RESULTADO PATRIMONIAL	30.483.182
DÉFICIT	0	SUPERÁVIT	30.483.182
TOTAL	1.110.328.656	TOTAL	1.110.328.655

FONTE: SIAFI - STN/CCONT/GEINC

ISALTINO ALVES DA CRUZ
 Coordenador-Geral de Contabilidade
 Contador - CRC - DF - 4960



GRÁFICO 10 - DEMONSTRAÇÃO DAS VARIAÇÕES PATRIMONIAIS DA UNIÃO
ORÇAMENTOS FISCAL E DA SEGURIDADE SOCIAL
JANEIRO DE 2004



FONTE: SIAFI - STN/CCONT/GEINC



TABELA 6 - BALANÇO FINANCEIRO DAS EMPRESAS PÚBLICAS
ORÇAMENTOS FISCAL E DA SEGURIDADE SOCIAL
JANEIRO DE 2004

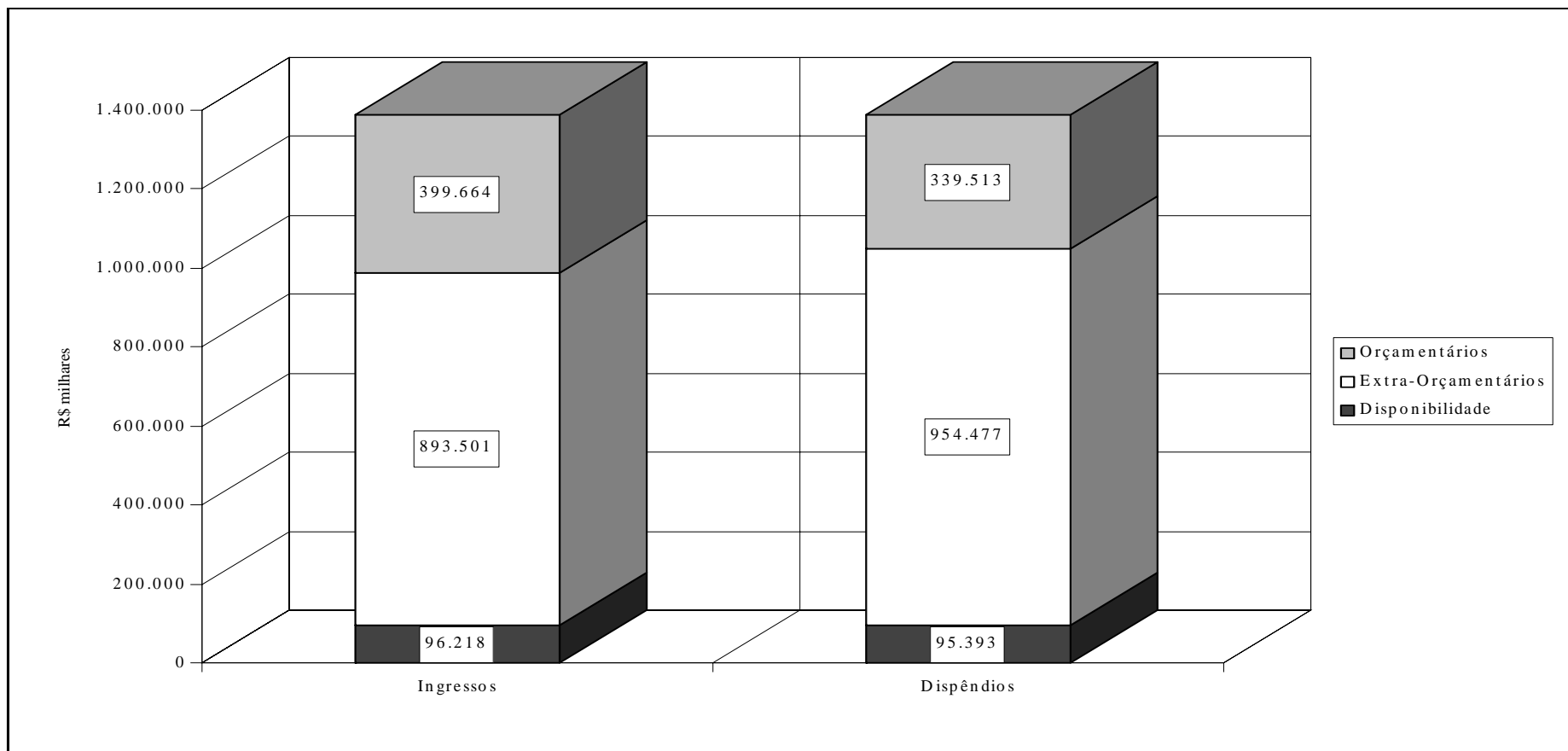
											R\$ milhares
INGRESSOS	CODEBAR	CODEVASF	CONAB	EMBRAPA	GEIPOT	HCPA	FINEP	RADIOBRAS	CPRM	TOTAL	
INGRESSOS ORÇAMENTÁRIOS	130	21.041	178.143	133.886	1.348	23.319	0	5.083	36.714	399.664	
RECEITAS CORRENTES	7	329	3.917	4.561	52	2.153	0	1.139	598	12.756	
Receitas Patrimoniais	0	7	1.461	104	0	792	0	22	0	2.386	
Receitas Agropecuárias	0	4	0	848	0	0	0	0	0	852	
Receitas Industriais	0	0	0	32	0	0	0	0	0	32	
Receitas de Serviços	5	215	2.441	3.052	0	1.325	0	1.032	14	8.084	
Transferências Correntes	0	0	0	0	0	0	0	0	412	412	
Outras Receitas Correntes	2	103	87	550	18	36	0	85	171	1.052	
Deduções da Receita	0	0	(72)	(25)	0	0	0	0	0	(97)	
Receitas Correntes a Classificar	0	0	0	0	34	0	0	0	1	35	
RECEITAS DE CAPITAL	46	1.454	52.818	95	70	1	0	0	0	54.484	
Operações de Crédito	0	0	119	0	0	1	0	0	0	120	
Amortização de Empréstimos	0	0	0	0	71	0	0	0	0	71	
Alienação de Bens	46	251	52.699	95	(1)	0	0	0	0	53.090	
Transferências de Capital	0	1.203	0	0	0	0	0	0	0	1.203	
Outras Receitas de Capital	0	0	0	0	0	0	0	0	0	0	
TRANSFERÊNCIAS RECEBIDAS	77	19.258	121.408	129.230	1.226	21.165	0	3.944	36.116	332.424	
Transferências Orçamentárias	77	19.185	26.092	129.215	1.226	21.165	0	3.944	35.877	236.781	
Transferências Extra-Orçamentárias	0	73	95.316	15	0	0	0	0	239	95.643	
Correspondência de Débitos	0	0	0	0	0	0	0	0	0	0	
INGRESSOS EXTRA-ORÇAMENTÁRIOS	1.213	245.606	347.167	122.944	3.088	17.160	87.076	10.079	59.168	893.501	
Valores em Circulação	1.194	131.272	189.394	79.854	2.034	8.125	87.076	8.191	39.617	546.757	
Valores Pendentes a Curto Prazo	(1)	4	0	464	0	0	0	0	4.027	4.494	
Valores a Classificar	0	0	118.770	0	0	0	0	0	0	118.770	
Depósitos	1	149	14.874	5.460	0	1.330	0	1.362	894	24.070	
Obrigações em Circulação	19	114.181	15.114	37.163	1.054	3.630	0	526	14.630	186.317	
Ajustes de Direitos e Obrigações	0	0	9.015	3	0	4.075	0	0	0	13.093	
Outros Ingressos	0	0	0	0	0	0	0	0	0	0	
DISPONIBILIDADE DO PER. ANTERIOR	0	3.590	82.293	4.558	276	3.263	48	2.116	74	96.218	
Conta Única do Tesouro Nacional	0	0	0	0	0	0	0	1	0	1	
Aplicações Financeiras	0	1.795	70.092	3.957	211	2.925	0	2.103	0	81.083	
Outras Disponibilidades	0	1.795	12.201	601	65	338	48	12	74	15.134	
TOTAL	1.343	270.237	607.603	261.388	4.712	43.742	87.124	17.278	95.956	1.389.383	
DISPÊNDIOS	CODEBAR	CODEVASF	CONAB	EMBRAPA	GEIPOT	HCPA	FINEP	RADIOBRAS	CPRM	TOTAL	
DISPÊNDIOS ORÇAMENTÁRIOS	49	19.571	126.330	134.775	950	23.158	1	5.622	29.057	339.513	
DESPESAS CORRENTES	49	12.559	17.868	60.877	950	23.013	1	5.622	9.619	130.558	
Aplicação Direta e Transf. Intergov.	49	12.559	17.868	60.877	950	23.013	1	5.622	9.619	130.558	
Pessoal e Encargos Sociais	48	8.270	14.664	50.426	902	15.830	0	4.558	8.317	103.015	
Juros e Encargos da Dívida	0	4.067	0	3.588	0	30	1	0	0	7.686	
Outras Despesas Correntes	1	222	3.204	6.863	48	7.153	0	1.064	1.302	19.857	
DESPESAS DE CAPITAL	0	6.059	886	8.253	0	145	0	0	(1)	15.342	
Aplicação Direta e Transf. Intergov.	0	6.059	886	8.253	0	145	0	0	(1)	15.342	
Investimentos	0	0	1	0	0	0	0	0	(1)	0	
Inversões Financeiras	0	0	885	0	0	0	0	0	0	885	
Amortiz./Refinanc. da Dívida	0	6.059	0	8.253	0	145	0	0	0	14.457	
Outras Despesas de Capital	0	0	0	0	0	0	0	0	0	0	
TRANSFERÊNCIAS CONCEDIDAS	0	953	107.576	65.645	0	0	0	0	19.439	193.613	
Transferências Orçamentárias	0	881	12.260	65.630	0	0	0	0	19.200	97.971	
Transf. Extra-Orçamentárias	0	72	95.316	15	0	0	0	0	239	95.642	
Correspondência de Créditos	0	0	0	0	0	0	0	0	0	0	
DISPÊNDIOS EXTRA-ORÇAMENTÁRIOS	1.294	247.585	402.022	119.619	3.415	16.536	87.123	10.027	66.856	954.477	
Valores em Circulação	1.248	123.823	241.813	70.938	2.450	9.915	3	6.453	36.423	493.066	
Valores Pendentes a Curto Prazo	28	4	0	2.624	0	2.086	5.192	223	9.303	19.460	
Valores a Classificar	0	0	122.246	0	0	0	0	0	0	122.246	
Depósitos	0	111	11.758	5.704	30	1.665	0	1.649	813	21.730	
Obrigações em Circulação	18	122.444	22.415	40.335	935	2.869	81.928	1.652	20.317	292.913	
Despesas Extra-Orçamentárias	0	0	0	0	0	0	0	0	0	0	
Ajustes de Direitos e Obrigações	0	1.203	3.790	18	0	1	0	50	0	5.062	
DISPONIBILIDADE P/ O PER. SEGUINTE	0	3.081	79.251	6.994	347	4.048	0	1.629	43	95.393	
Conta Única do Tesouro Nacional	0	0	0	0	0	0	0	0	0	0	
Aplicações Financeiras	0	1.492	61.878	6.393	211	2.974	0	1.620	0	74.568	
Outras Disponibilidades	0	1.589	17.373	601	136	1.074	0	9	43	20.825	
TOTAL	1.343	270.237	607.603	261.388	4.712	43.742	87.124	17.278	95.956	1.389.383	

Fonte: SIAFI - STN/CONT/GEINC

Nota: Estão incluídas apenas as empresas que integram o SIAFI na modalidade total.



GRÁFICO 11 - BALANÇO FINANCEIRO DAS EMPRESAS PÚBLICAS
ORÇAMENTOS FISCAL E DA SEGURIDADE SOCIAL
JANEIRO DE 2004



FONTE: SIAFI - STN/CCONT/GEINC



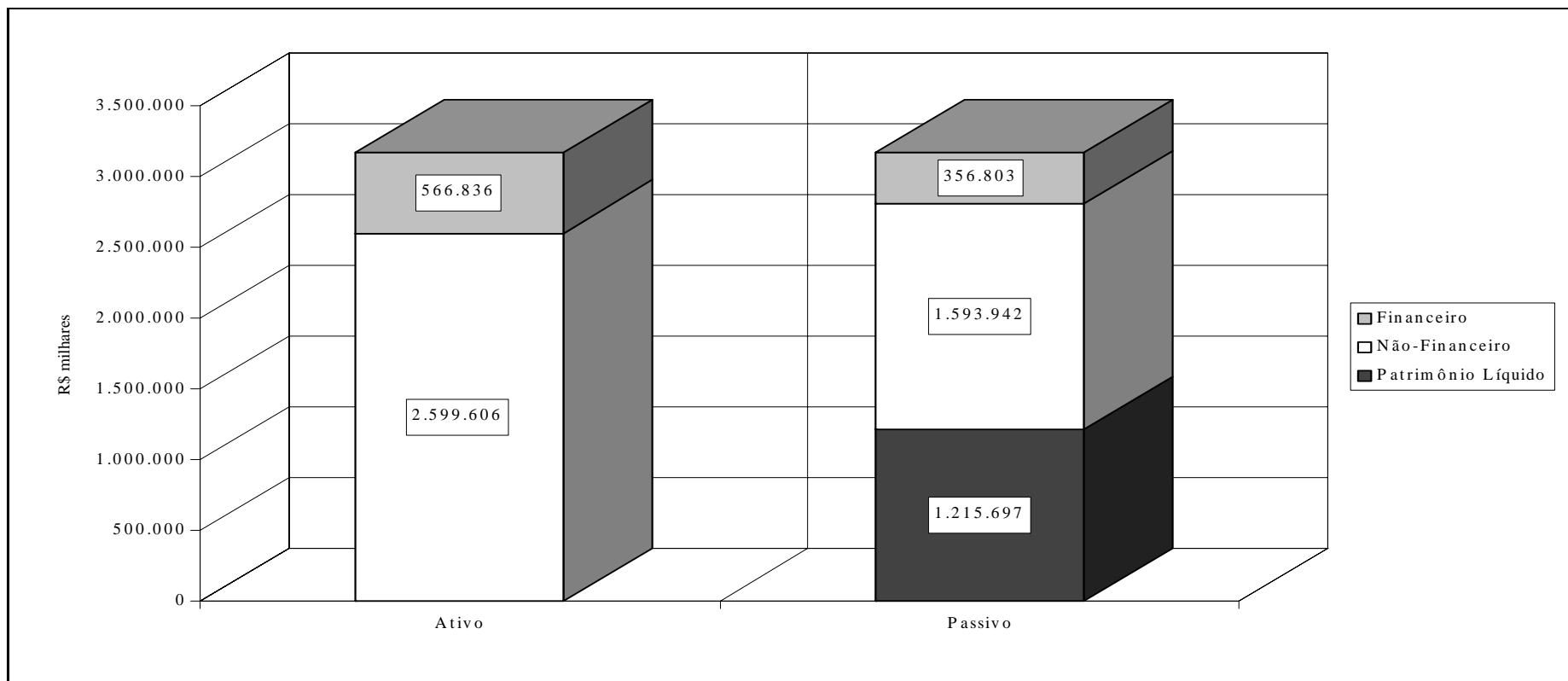
TABELA 7 - BALANÇO PATRIMONIAL DAS EMPRESAS PÚBLICAS
ORÇAMENTOS FISCAL E DA SEGURIDADE SOCIAL
JANEIRO DE 2004

										R\$ milhares
ATIVO	CODEBAR	CODEVASF	CONAB	EMBRAPA	GEIPOT	HCPA	FINEP	RADIOBRÁS	CPRM	TOTAL
ATIVO FINANCEIRO	1.250	123.158	316.450	69.501	2.282	12.355	0	6.569	35.271	566.836
DISPONÍVEL	0	3.081	79.251	6.994	345	4.048	0	1.629	43	95.391
CRÉDITOS EM CIRCULAÇÃO	1.250	120.077	236.681	62.507	1.937	8.307	0	4.940	35.228	470.927
DEPÓSITOS A LONGO PRAZO	0	0	336	0	0	0	0	0	0	336
CRÉDITOS A RECEBER LONGO PRAZO	0	0	182	0	0	0	0	0	0	182
CRÉD. DA UNIÃO, EST. E MUNICÍPIOS	0	0	0	0	0	0	0	0	0	0
ATIVO NÃO-FINANCEIRO	45.952	176.654	1.355.378	612.267	5.362	288.034	0	34.359	81.600	2.599.606
REALIZÁVEL A CURTO PRAZO	2.585	55.032	1.039.424	38.119	1.206	20.792	0	3.543	12.181	1.172.882
VALORES PEND. A CURTO PRAZO	0	7.020	37	0	0	(72)	0	14	0	6.999
REALIZÁVEL A LONGO PRAZO	97	83.914	58.213	227.621	4.049	3.186	0	10.845	13.929	401.854
PERMANENTE	43.270	30.688	257.704	346.527	107	264.128	0	19.957	55.490	1.017.871
Investimentos	9	3.974	103.426	4.455	0	0	0	59	5.139	117.062
Imobilizado	43.261	26.714	154.278	341.775	107	264.128	0	19.462	50.306	900.031
Diferido	0	0	0	297	0	0	0	436	45	778
ATIVO REAL	47.202	299.812	1.671.828	681.768	7.644	300.389	0	40.928	116.871	3.166.442
TOTAL	47.202	299.812	1.671.828	681.768	7.644	300.389	0	40.928	116.871	3.166.442
PASSIVO	CODEBAR	CODEVASF	CONAB	EMBRAPA	GEIPOT	HCPA	FINEP	RADIOBRÁS	CPRM	TOTAL
PASSIVO FINANCEIRO	18	118.053	152.660	58.160	1.567	6.107	0	3.469	16.769	356.803
DEPÓSITOS	0	3.807	18.707	20.998	513	2.477	0	2.943	2.139	51.584
OBRIGAÇÕES EM CIRCULAÇÃO	18	114.180	133.884	37.162	1.054	3.630	0	526	14.630	305.084
VALORES PEND. A CURTO PRAZO	0	0	0	0	0	0	0	0	0	0
EXIGÍVEL A LONGO PRAZO	0	66	69	0	0	0	0	0	0	135
PASSIVO NÃO-FINANCEIRO	1.717	114.864	1.090.839	287.944	57.287	4.139	0	23.728	13.424	1.593.942
OBRIGAÇÕES EM CIRCULAÇÃO	0	9.220	1.089.705	1.004	778	1.464	0	23.728	10.430	1.136.329
VALORES PEND. A CURTO PRAZO	0	0	0	0	0	0	0	0	0	0
EXIGÍVEL A LONGO PRAZO	1.717	105.644	1.134	286.940	56.509	2.675	0	0	2.994	457.613
PASSIVO REAL	1.735	232.917	1.243.499	346.104	58.854	10.246	0	27.197	30.193	1.950.745
PATRIMÔNIO LÍQUIDO	45.467	66.895	428.329	335.664	(51.210)	290.143	0	13.731	86.678	1.215.697
PATRIMÔNIO/CAPITAL	6.727	40.129	223.180	62.000	8.784	285.444	0	53.594	0	679.858
RESERVAS	10.974	26.792	35.941	263.809	3.200	0	0	25	0	340.741
RESULTADO ACUMULADO	27.712	522	155.428	0	(63.540)	1.914	0	(38.765)	79.008	162.279
AJUSTES PATR./CAPITAL	0	0	0	0	0	0	2.504	0	0	2.504
RESULTADO DO PERÍODO	54	(548)	13.780	9.855	346	2.785	(2.504)	(1.123)	7.670	30.315
TOTAL	47.202	299.812	1.671.828	681.768	7.644	300.389	0	40.928	116.871	3.166.442

FONTE: SIAFI - STN/CONT/GEINC

Nota: Estão incluídas apenas as empresas que integram o SIAFI na modalidade total.

GRÁFICO 12 - BALANÇO PATRIMONIAL DAS EMPRESAS PÚBLICAS
 ORÇAMENTOS FISCAL E DA SEGURIDADE SOCIAL
 JANEIRO DE 2004



FORNE: SIAFI - STN/CCONT/GEINC

Notas:

a) Excluídos os Grupos do Ativo e Passivo Compensado.

b) Do total do Ativo Não-Financeiro, 15,5% referem-se ao Realizável a Longo Prazo.



TABELA 8 - DEMONSTRATIVO DAS RECEITAS E DESPESAS DE REFINANCIAMENTO DA DÍVIDA PÚBLICA
 ORÇAMENTOS FISCAL E DA SEGURIDADE SOCIAL
 JANEIRO DE 2004

R\$ milhares

RECEITAS	PREVISÃO INICIAL	PREVISÃO PARA O EXERCÍCIO	RECEITAS REALIZADAS	%	SALDO
	A	B	C	C/B	
OPERAÇÕES DE CRÉDITO (A)	981.314.161	981.314.161	39.645.200	4,0	941.668.961
REFINANCIAMENTO DA DÍVIDA PÚBLICA MOBILIÁRIA FEDERAL (B)	863.122.117	863.122.117	32.351.715	3,7	830.770.402
Participação Percentual (B/A)	88,0	88,0	81,6	-	88,2

DESPESAS	DOTAÇÃO INICIAL	DOTAÇÃO PARA O EXERCÍCIO	DESPESAS		%	SALDO
			EMPENHADAS	LIQUIDADAS		
	A	B	C	D	D/B	
AMORTIZAÇÃO DA DÍVIDA (A)	925.989.879	925.989.879	864.932.184	42.320.358	4,6	883.669.521
REFINANCIAMENTO DA DÍVIDA MOBILIÁRIA	851.820.666	851.820.666	816.223.249	31.211.130	3,7	820.609.536
Refinanciamento da Dívida Interna	815.849.378	815.849.378	815.849.378	31.091.781	3,8	784.757.597
Refinanciamento da Dívida Externa	35.971.288	35.971.288	373.871	119.349	0,3	35.851.939
REFINANCIAMENTO DA DÍVIDA CONTRATUAL	8.464.275	8.464.275	7.737.566	720.820	8,5	7.743.455
Serviços da Dívida Interna	22.883	22.883	9.580	70	0,3	22.813
Serviços da Dívida Externa	8.441.392	8.441.392	7.727.986	720.750	8,5	7.720.642
TOTAL (B)	860.284.941	860.284.941	823.960.815	31.931.950	3,7	828.352.991
Participação Percentual (B/A)	92,9	92,9	95,3	75,5	-	93,7

FONTE: SIAFI - STN/CCONT/GEINC



TABELA 9 - DEMONSTRATIVO DAS RECEITAS E DESPESAS DA UNIÃO
ORÇAMENTOS FISCAL E DA SEGURIDADE SOCIAL
JANEIRO DE 2004

LRF, Art. 52, inciso I, alíneas "a" e "b" do inciso II e §1º

RECEITAS	PREVISÃO INICIAL	PREVISÃO ATUALIZADA (a)	RECEITAS REALIZADAS		SALDO A REALIZAR (a-c)
			Até o Bimestre (c)	% (c/a)	
			R\$ Milhares		
RECEITAS CORRENTES	441.594.235	441.594.236	37.561.577	8,51	404.032.659
Receita Tributaria	124.292.531	124.292.531	12.286.628	9,89	112.005.903
Receita de Contribuições	266.499.301	266.499.301	21.540.793	8,08	244.958.508
Receita Patrimonial	12.402.960	12.402.960	302.284	2,44	12.100.676
Receita Agropecuária	23.579	23.580	1.426	6,05	22.154
Receita Industrial	527.566	527.566	29.887	5,67	497.679
Receita de Serviços	23.084.863	23.084.863	2.196.619	9,52	20.888.244
Transferencias Correntes	243.477	243.477	17.982	7,39	225.495
Outras Receitas Correntes	14.519.958	14.519.958	1.185.958	8,17	13.334.000
RECEITAS DE CAPITAL	155.898.698	155.898.697	8.552.391	5,49	147.346.306
Operações de Credito ¹	109.727.769	109.727.769	6.572.665	5,99	103.155.104
Alienação de Bens	2.942.765	2.942.765	62.391	2,12	2.880.374
Amortizações de Empréstimos	20.147.882	20.147.882	1.131.405	5,62	19.016.477
Transferencias de Capital	44.219	44.219	1.905	4,31	42.314
Outras Receitas de Capital	23.036.063	23.036.062	784.025	3,40	22.252.037
SUBTOTAL DAS RECEITAS (I)	597.492.933	597.492.933	46.113.968	7,72	551.378.965
DEFICIT (II)	-	-	-	-	-
TOTAL (I + II)	597.492.933	597.492.933	46.113.968	7,72	551.378.965

DESPESAS	DOTAÇÃO INICIAL	DOTAÇÃO ATUALIZADA (a)	SALDO		
			Até o Bimestre (c)	% (c/a)	
			R\$ Milhares		
DESPESAS CORRENTES	475.515.102	475.515.102	31.767.669	6,68	443.747.433
Pessoal e Encargos Sociais	84.120.038	84.120.038	6.492.406	7,72	77.627.632
Juros e Encargos da Dívida	117.769.754	117.769.754	7.742.572	6,57	110.027.182
Outras Despesas Correntes	273.625.310	273.625.310	17.532.691	6,41	256.092.619
Transferências a Estados, DF e Municípios	92.182.087	92.182.087	6.651.855	7,22	85.530.232
Benefícios Previdenciários ²	121.430.519	121.430.519	8.784.942	7,23	112.645.577
Demais Despesas Correntes	60.012.704	60.012.704	2.095.894	3,49	57.916.810
DESPESAS DE CAPITAL	111.322.742	111.322.742	11.436.041	10,27	99.886.701
Investimentos	12.368.454	12.368.454	448	0,00	12.368.006
Inversões Financeiras	33.249.350	33.249.350	1.047.185	3,15	32.202.165
Amortização da Dívida ¹	65.704.938	65.704.938	10.388.408	15,81	55.316.530
RESERVA DE CONTINGÊNCIA	21.964.621	21.964.621	0	0,00	21.964.621
SUBTOTAL DAS DESPESAS (I)	608.802.465	608.802.465	43.203.710	7,10	565.598.755
SUPERAVIT (II)	-	-	2.910.258	-	-
TOTAL (I+II)	608.802.465	608.802.465	46.113.968	7,57	565.598.755

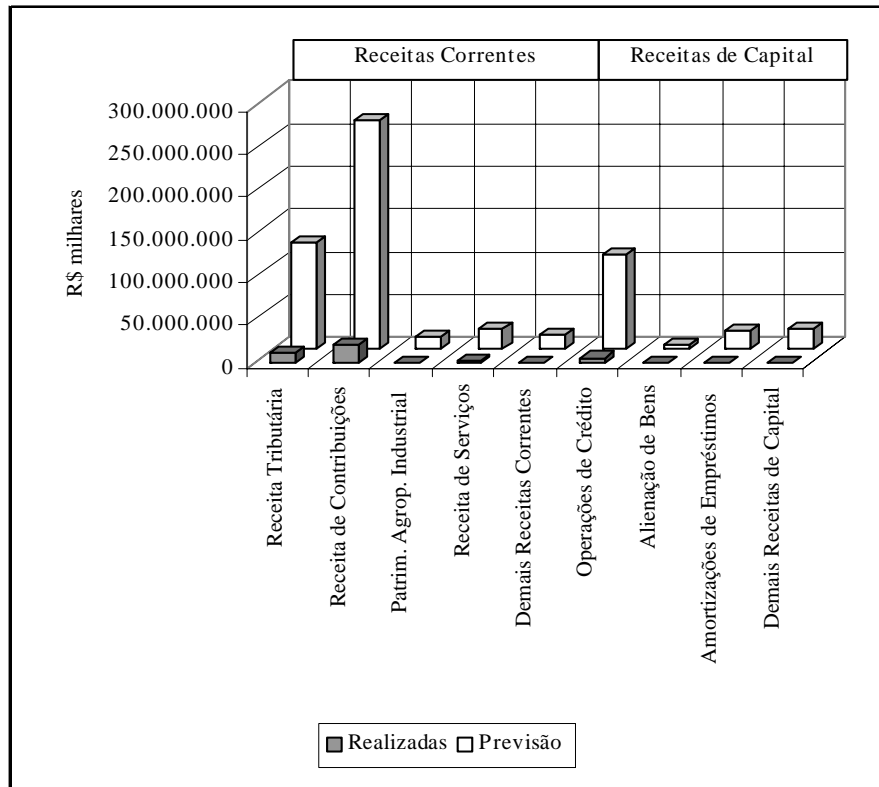
FONTE: SIAFI - STN/CCONT/GEINC

¹ Excetuados os valores referentes ao refinanciamento da Dívida Pública.

² Os Benefícios Previdenciários referem-se ao pagamento de inativos, pensões e outros benefícios previdenciários.



GRÁFICO 13 - EXECUÇÃO DAS RECEITAS DA UNIÃO
ORÇAMENTOS FISCAL E DA SEGURIDADE SOCIAL
JANEIRO DE 2004

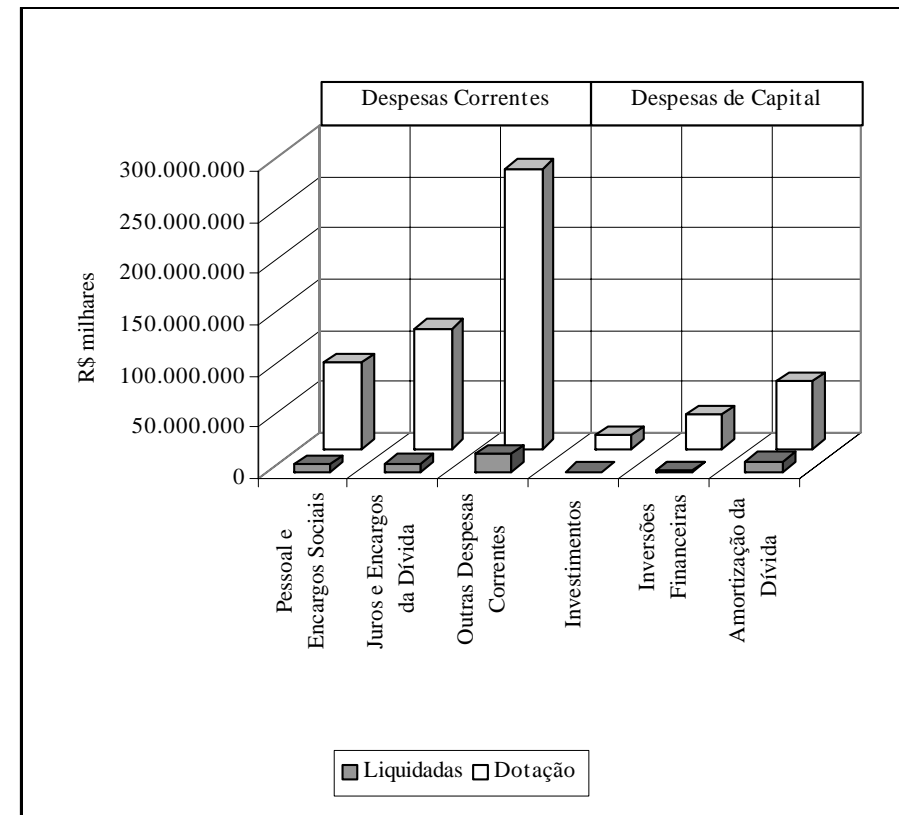


FONTE: SIAFI - STN/CCONT/GEINC

Notas:

- a) Nas Receitas de Operações de Crédito não estão incluídos os valores referentes ao refinanciamento da Dívida Pública.
- b) Nas Demais Receitas Correntes estão incluídos os valores referentes às Transferências Correntes, Receitas Correntes a Classificar e Outras Receitas Correntes.
- c) Nas Demais Receitas de Capital estão incluídos os valores referentes às Transferências de Capital e Outras Receitas de Capital.

GRÁFICO 14 - EXECUÇÃO DAS DESPESAS DA UNIÃO
ORÇAMENTOS FISCAL E DA SEGURIDADE SOCIAL
JANEIRO DE 2004



FONTE: SIAFI - STN/CCONT/GEINC

Nota: Nas Despesas de Amortização da Dívida não estão incluídos os valores referentes ao refinanciamento da Dívida Pública.



TABELA 10 - DEMONSTRATIVO DAS DESPESAS DA UNIÃO POR PODER E ÓRGÃO
ORÇAMENTOS FISCAL E DA SEGURIDADE SOCIAL
JANEIRO DE 2004

PODER / ÓRGÃO	R\$ milhares						
	DOTAÇÃO INICIAL	DOTAÇÃO ATUALIZADA	DESPESA EMPENHADA	DESPESA LIQUIDADADA		%	VALORES PAGOS
	A	B	C	D	%	D/B	E
EXECUTIVO	588.325.748	588.325.748	265.656.199	41.754.830	96,6	7,1	41.660.682
Gabinete da Presidência da República	6.035.474	6.035.474	486.221	425.198	1,0	7,0	425.022
Gabinete da Vice-Presidência da República	4.353	4.353	249	156	0,0	3,6	156
Ministério do Planejamento, Orçamento e Gestão	5.174.171	5.174.171	273.437	97.662	0,2	1,9	87.447
Advocacia-Geral da União	634.590	634.590	59.623	48.369	0,1	7,6	48.332
Controladoria-Geral da União	160.553	160.553	221	85	0,0	0,1	34
Ministério da Agricultura, Pecuária e Abastecimento	8.689.363	8.689.363	602.792	164.948	0,4	1,9	158.315
Ministério da Ciência e Tecnologia	3.774.219	3.774.219	186.869	56.276	0,1	1,5	54.917
Ministério da Fazenda	270.047.367	270.047.367	207.203.583	23.857.732	55,2	8,8	23.854.655
Ministério da Educação	21.248.211	21.248.211	7.734.128	896.182	2,1	4,2	887.761
Ministério do Desenvolvimento, Indústria e Comércio	1.424.286	1.424.286	23.284	19.364	0,0	1,4	19.355
Ministério da Justiça	4.009.369	4.009.369	317.975	198.845	0,5	5,0	198.488
Ministério de Minas e Energia	10.501.894	10.501.894	6.288.317	332.029	0,8	3,2	331.313
Ministério da Previdência Social	129.466.707	129.466.707	9.831.208	9.727.791	22,5	7,5	9.726.751
Ministério das Relações Exteriores	1.285.155	1.285.155	47.008	43.054	0,1	3,4	43.052
Ministério da Saúde	36.532.670	36.532.670	2.921.879	2.272.621	5,3	6,2	2.220.478
Ministério do Trabalho e Emprego	27.334.177	27.334.177	13.400.058	1.144.895	2,6	4,2	1.143.729
Ministério dos Transportes	9.360.237	9.360.237	608.258	107.413	0,2	1,1	107.337
Ministério das Comunicações	2.147.131	2.147.131	102.455	46.883	0,1	2,2	46.882
Ministério da Cultura	507.840	507.840	62.006	10.875	0,0	2,1	10.867
Ministério do Meio Ambiente	1.517.519	1.517.519	384.329	61.533	0,1	4,1	61.533
Ministério do Desenvolvimento Agrário	2.184.010	2.184.010	30.021	26.937	0,1	1,2	26.819
Ministério do Esporte	395.074	395.074	42.834	5.936	0,0	1,5	5.936
Ministério da Defesa	27.834.803	27.834.803	11.829.257	1.714.631	4,0	6,2	1.708.218
Ministério da Integração Nacional	6.781.264	6.781.264	3.150.366	470.662	1,1	6,9	470.594
Ministério do Turismo	518.278	518.278	30.514	2.021	0,0	0,4	2.013
Ministério da Assistência e Promoção Social	8.188.856	8.188.856	12.058	564	0,0	0,0	561
Ministério das Cidades	2.568.177	2.568.177	27.249	22.168	0,1	0,9	20.117
LEGISLATIVO	4.635.538	4.635.538	1.672.906	312.630	0,7	6,7	312.550
Câmara dos Deputados	2.185.392	2.185.392	787.226	141.610	0,3	6,5	141.604
Senado Federal	1.817.276	1.817.276	678.364	116.835	0,3	6,4	116.761
Tribunal de Contas da União	632.870	632.870	207.316	54.185	0,1	8,6	54.185
JUDICIÁRIO	14.348.356	14.348.356	8.119.730	1.001.577	2,3	7,0	997.798
Supremo Tribunal Federal	223.667	223.667	82.159	14.852	0,0	6,6	14.851
Superior Tribunal de Justiça	431.482	431.482	211.198	33.722	0,1	7,8	33.717
Justiça Federal	4.601.032	4.601.032	2.962.985	187.612	0,4	4,1	185.456
Justiça Militar	185.493	185.493	36.474	13.467	0,0	7,3	13.429
Justiça Eleitoral	2.311.983	2.311.983	1.163.436	142.524	0,3	6,2	141.937
Justiça do Trabalho	5.877.944	5.877.944	3.026.220	525.528	1,2	8,9	524.536
Justiça do Distrito Federal e Territórios	716.755	716.755	637.258	83.872	0,2	11,7	83.872
MINISTÉRIO PÚBLICO DA UNIÃO	1.492.823	1.492.823	203.858	134.673	0,3	9,0	134.480
TOTAL	608.802.465	608.802.465	275.652.693	43.203.710	100,0	7,1	43.105.510

FONTE: SIAFI - STN/CCONT/GEINC

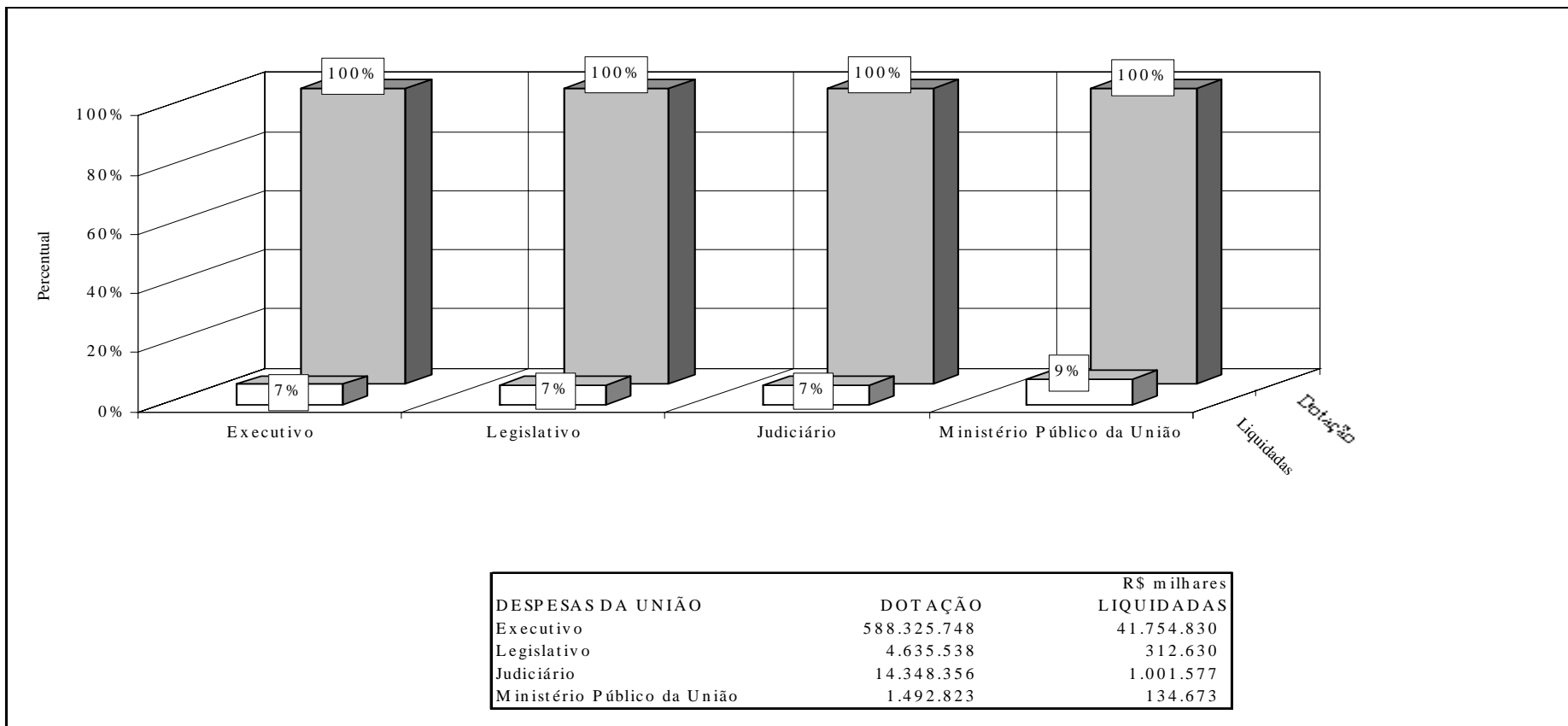
Notas:

a) Excetuados os valores do refinanciamento da Dívida Pública da União.

b) Eventual ocorrência de despesa realizada maior que a dotação do respectivo órgão decorre de variação cambial e/ou de descentralização de crédito orçamentário, que é computada na execução (empenho/liquidação), mas não é computada na dotação.



GRÁFICO 15 - RELAÇÃO ENTRE LIQUIDAÇÃO E DOTAÇÃO DAS DESPESAS DA UNIÃO POR PODER
ORÇAMENTOS FISCAL E DA SEGURIDADE SOCIAL
JANEIRO DE 2004



FONTE: SIAFI - STN/CCONT/GEINC

Nota: Excetuados os valores do refinanciamento da Dívida Pública da União.



TABELA 11 - DEMONSTRATIVO DAS DESPESAS DA UNIÃO POR UNIDADE ORÇAMENTÁRIA
ORÇAMENTOS FISCAL E DA SEGURIDADE SOCIAL
JANEIRO DE 2004

UNIDADE ORÇAMENTÁRIA	R\$ milhares						
	DOTAÇÃO INICIAL	DOTAÇÃO P/O EXERCÍCIO	DESPESA EMPENHADA	DESPESA LIQUIDADADA		%	VALORES PAGOS
	A	B	C	D	%	D/B	E
Câmara dos Deputados	2.184.004	2.184.004	787.226	141.610	0,3	6,5	141.604
Fundo Rotativo da Câmara dos Deputados	1.388	1.388	0	0	0,0	0,0	0
Senado Federal	1.582.924	1.582.924	603.249	104.671	0,2	6,6	104.671
Centro de Informática e Proces. de Dados	193.529	193.529	69.007	11.200	0,0	5,8	11.200
Secretaria Espec. de Editoração e Publicação	29.479	29.479	6.107	963	0,0	3,3	889
Fundo Especial do Senado Federal	680	680	0	0	0,0	0,0	0
Fundo de Informática e Proces. de Dados do Senado Federal	529	529	0	0	0,0	0,0	0
Fundo da Secretaria Especial de Editoração e Publicação	10.135	10.135	0	0	0,0	0,0	0
Tribunal de Contas da União	632.870	632.870	207.316	54.185	0,1	8,6	54.185
Supremo Tribunal Federal	223.667	223.667	82.159	14.851	0,0	6,6	14.851
Superior Tribunal de Justiça	429.119	429.119	211.198	33.722	0,1	7,9	33.717
Precatórios do Superior Tribunal de Justiça	2.363	2.363	0	0	0,0	0,0	0
Justiça Federal de Primeiro Grau	2.177.662	2.177.662	607.218	141.039	0,3	6,5	139.553
Tribunal Regional Federal da 1ª Região	185.378	185.378	143.395	9.955	0,0	5,4	9.501
Tribunal Regional Federal da 2ª Região	168.219	168.219	60.658	8.566	0,0	5,1	8.566
Tribunal Regional Federal da 3ª Região	306.487	306.487	44.057	11.232	0,0	3,7	11.233
Tribunal Regional Federal da 4ª Região	645.921	645.921	509.577	10.439	0,0	1,6	10.246
Tribunal Regional Federal da 5ª Região	197.136	197.136	119.860	5.850	0,0	3,0	5.828
Precatórios dos Tribunais Regionais Federais	920.229	920.229	376.959	0	0,0	0,0	0
Justiça Militar	185.493	185.493	36.474	13.467	0,0	7,3	13.429
Tribunal Superior Eleitoral	715.321	715.321	243.225	9.086	0,0	1,3	9.086
Tribunal Regional Eleitoral do Acre	15.092	15.092	4.675	950	0,0	6,3	942
Tribunal Regional Eleitoral de Alagoas	28.320	28.320	8.441	2.407	0,0	8,5	2.337
Tribunal Regional Eleitoral do Amazonas	33.753	33.753	5.144	2.534	0,0	7,5	2.534
Tribunal Regional Eleitoral da Bahia	82.974	82.974	23.496	7.473	0,0	9,0	7.473
Tribunal Regional Eleitoral do Ceará	59.434	59.434	54.024	4.928	0,0	8,3	4.910
Tribunal Regional Eleitoral do Distrito Federal	38.515	38.515	33.952	3.858	0,0	10,0	3.858
Tribunal Regional Eleitoral do Espírito Santo	32.170	32.170	10.995	2.405	0,0	7,5	2.339
Tribunal Regional Eleitoral de Goiás	45.177	45.177	32.988	2.778	0,0	6,1	2.776
Tribunal Regional Eleitoral do Maranhão	42.451	42.451	11.491	3.663	0,0	8,6	3.662
Tribunal Regional Eleitoral de Mato Grosso	31.892	31.892	29.179	2.703	0,0	8,5	2.629
Tribunal Regional Eleitoral de Mato G. do Sul	27.594	27.594	9.797	2.488	0,0	9,0	2.450
Tribunal Regional Eleitoral de Minas Gerais	141.636	141.636	56.883	10.824	0,0	7,6	10.823
Tribunal Regional Eleitoral do Pará	42.853	42.853	37.203	3.684	0,0	8,6	3.685
Tribunal Regional Eleitoral da Paraíba	40.798	40.798	36.925	3.853	0,0	9,4	3.819
SUBTOTAL	11.455.192	11.455.192	4.462.878	625.384	1,4	5,5	622.796

FONT E: SIAFI - STN/CCONT/GEINC

Continua (1/11)

TABELA 11 - DEMONSTRATIVO DAS DESPESAS DA UNIÃO POR UNIDADE ORÇAMENTÁRIA
ORÇAMENTOS FISCAL E DA SEGURIDADE SOCIAL
JANEIRO DE 2004

Continuação

UNIDADE ORÇAMENTÁRIA	R\$ milhares						
	DOTAÇÃO INICIAL	DOTAÇÃO P/O EXERCÍCIO	DESPESA EMPENHADA	DESPESA LIQUIDADADA		%	VALORES PAGOS
	A	B	C	D	%	D/B	E
Tribunal Regional Eleitoral do Paraná	73.679	73.679	69.433	6.522	0,0	8,9	6.454
Tribunal Regional Eleitoral de Pernambuco	74.403	74.403	61.336	5.923	0,0	8,0	5.923
Tribunal Regional Eleitoral do Piauí	46.018	46.018	15.898	4.126	0,0	9,0	4.124
Tribunal Regional Eleitoral do Rio de Janeiro	167.543	167.543	72.357	15.032	0,0	9,0	15.017
Tribunal Regional Eleitoral do Rio G.do Norte	39.579	39.579	16.241	3.667	0,0	9,3	3.667
Tribunal Regional Eleitoral do Rio G. do Sul	72.051	72.051	68.573	7.375	0,0	10,2	7.332
Tribunal Regional Eleitoral de Rondônia	19.758	19.758	6.475	1.732	0,0	8,8	1.732
Tribunal Regional Eleitoral de Santa Catarina	53.741	53.741	21.421	4.386	0,0	8,2	4.244
Tribunal Regional Eleitoral de São Paulo	187.180	187.180	176.125	14.228	0,0	7,6	14.226
Tribunal Regional Eleitoral de Sergipe	27.029	27.029	24.639	1.897	0,0	7,0	1.897
Tribunal Regional Eleitoral de Tocantins	24.060	24.060	8.700	2.164	0,0	9,0	2.163
Tribunal Regional Eleitoral de Roraima	13.368	13.368	2.589	1.233	0,0	9,2	1.232
Tribunal Regional Eleitoral do Amapá	13.905	13.905	11.090	1.186	0,0	8,5	1.186
Fundo Partidário	121.689	121.689	10.138	9.418	0,0	7,7	9.418
Tribunal Superior do Trabalho	410.194	410.194	51.780	20.301	0,0	4,9	20.301
Tribunal Regional do Trabalho da 1ª Região	653.174	653.174	252.839	52.617	0,1	8,1	52.616
Tribunal Regional do Trabalho da 2ª Região	645.246	645.246	574.192	46.242	0,1	7,2	45.750
Tribunal Regional do Trabalho da 3ª Região	593.434	593.434	242.915	55.327	0,1	9,3	55.216
Tribunal Regional do Trabalho da 4ª Região	434.897	434.897	149.913	39.550	0,1	9,1	39.550
Tribunal Regional do Trabalho da 5ª Região	324.845	324.845	136.614	33.991	0,1	10,5	33.976
Tribunal Regional do Trabalho da 6ª Região	270.853	270.853	261.964	35.854	0,1	13,2	35.844
Tribunal Regional do Trabalho da 7ª Região	113.876	113.876	87.190	9.122	0,0	8,0	9.122
Tribunal Regional do Trabalho da 8ª Região	180.262	180.262	68.019	22.646	0,1	12,6	22.646
Tribunal Regional do Trabalho da 9ª Região	240.462	240.462	71.791	21.507	0,0	8,9	21.480
Tribunal Regional do Trabalho da 10ª Região	198.529	198.529	58.629	21.153	0,0	10,7	21.153
Tribunal Regional do Trabalho da 11ª Região	153.955	153.955	123.517	17.063	0,0	11,1	17.062
Tribunal Regional do Trabalho da 12ª Região	219.934	219.934	213.118	25.114	0,1	11,4	25.114
Tribunal Regional do Trabalho da 13ª Região	135.151	135.151	34.286	22.551	0,1	16,7	22.551
Tribunal Regional do Trabalho da 14ª Região	102.798	102.798	96.965	10.199	0,0	9,9	10.199
Tribunal Regional do Trabalho da 15ª Região	431.766	431.766	168.658	32.152	0,1	7,4	32.143
Tribunal Regional do Trabalho da 16ª Região	52.739	52.739	44.184	4.523	0,0	8,6	4.449
Tribunal Regional do Trabalho da 17ª Região	75.684	75.684	72.193	8.934	0,0	11,8	8.934
Tribunal Regional do Trabalho da 18ª Região	98.094	98.094	36.101	9.339	0,0	9,5	9.337
Tribunal Regional do Trabalho da 19ª Região	63.903	63.903	59.786	6.061	0,0	9,5	6.061
SUBTOTAL	6.333.799	6.333.799	3.369.669	573.135	1,3	9,0	572.119

FONT E: SIAFI - STN/CCONT/GEINC

Continua (2/11)



TABELA 11 - DEMONSTRATIVO DAS DESPESAS DA UNIÃO POR UNIDADE ORÇAMENTÁRIA
ORÇAMENTOS FISCAL E DA SEGURIDADE SOCIAL
JANEIRO DE 2004

Continuação

UNIDADE ORÇAMENTÁRIA	R\$ milhares						
	DOTAÇÃO INICIAL	DOTAÇÃO P/O EXERCÍCIO	DESPESA EMPENHADA	DESPESA LIQUIDADADA		%	VALORES PAGOS
	A	B	C	D	%	D/B	E
Tribunal Regional do Trabalho da 20ª Região	58.772	58.772	53.655	6.775	0,0	11,5	6.768
Tribunal Regional do Trabalho da 21ª Região	80.101	80.101	6.006	5.612	0,0	7,0	5.588
Tribunal Regional do Trabalho da 22ª Região	35.656	35.656	11.779	3.517	0,0	9,9	3.426
Tribunal Regional do Trabalho da 23ª Região	68.898	68.898	58.836	7.501	0,0	10,9	7.497
Tribunal Regional do Trabalho da 24ª Região	63.962	63.962	25.366	7.876	0,0	12,3	7.752
Precatórios dos Tribunais Regionais do Trabalho	170.756	170.756	33.168	0	0,0	0,0	0
Tribunal de Justiça do Distrito Federal	715.223	715.223	636.965	83.858	0,2	11,7	83.858
Justiça da Infância e da Juventude	1.532	1.532	294	14	0,0	0,9	14
Gabinete da Presidência da República	372.781	372.781	22.980	8.476	0,0	2,3	8.473
Gabinete da Vice-Presidência da República	4.353	4.353	249	156	0,0	3,6	156
Advocacia-Geral da União	236.783	236.783	59.611	48.369	0,1	20,4	48.332
Agência Brasileira de Inteligência - ABIN	125.368	125.368	46.140	7.697	0,0	6,1	7.697
Arquivo Nacional	20.687	20.687	2.379	787	0,0	3,8	751
Secretaria Especial de Direitos Humanos	58.571	58.571	77	14	0,0	0,0	14
Secretaria Especial de Políticas para Mulheres	26.192	26.192	180	170	0,0	0,6	170
Gabinete de Segurança Alimentar e Combate à Fome	417.095	417.095	680	22	0,0	0,0	22
Secretaria Especial de Aquicultura e Pesca	89.071	89.071	61	48	0,0	0,1	45
Controladoria-Geral da União	160.553	160.553	349	147	0,0	0,1	96
Secretaria Esp. Pol. Prom. da Igualdade Racial	17.272	17.272	84	2	0,0	0,0	2
Secretaria Executiva do Programa Bolsa Família	4.564.953	4.564.953	395.921	395.098	0,9	8,7	395.098
Procuradoria Geral Federal - PGF	397.806	397.806	11	0	0,0	0,0	0
Agência Nacional do Cinema - ANCINE	4.000	4.000	0	0	0,0	0,0	0
Instituto Nacional de Tecnologia da Informação - ITI	19.002	19.002	381	119	0,0	0,6	116
Agência Nacional do Cinema - ANCINE	39.384	39.384	1.112	488	0,0	1,2	488
Empresa Brasileira de Comunicação S/A	118.015	118.015	7.993	5.621	0,0	4,8	5.487
Fundo Nacional Antidrogas - FUNAD	9.954	9.954	18	3	0,0	0,0	3
Fundo de Imprensa Nacional	182.518	182.518	9.717	7.374	0,0	4,0	7.374
Fundo Nacional para a Criança e o Adolescente - FNCA	13.995	13.995	0	0	0,0	0,0	0
Ministério da Agricultura, do Abastecimento e da Reforma Agrária	1.544.467	1.544.467	81.106	77.007	0,2	5,0	76.579
Empresa Brasileira de Pesquisa Agropecuária	822.597	822.597	502.475	69.130	0,2	8,4	64.820
Companhia Nacional de Abastecimento	5.096.042	5.096.042	19.139	18.753	0,0	0,4	16.862
Fundo de Defesa da Economia Cafeeira	25.225	25.225	9	10	0,0	0,0	10
Ministério da Ciência e Tecnologia	837.048	837.048	29.553	24.296	0,1	2,9	24.135
Conselho Nacional de Desenvolvimento Científico e Tecnológico	737.610	737.610	6.861	5.768	0,0	0,8	5.601
SUBTOTAL	17.136.242	17.136.242	2.013.155	784.708	1,8	4,6	777.234

FONTE: SIAFI - STN/CONT/GEINC

Continua (3/11)



TABELA 11 - DEMONSTRATIVO DAS DESPESAS DA UNIÃO POR UNIDADE ORÇAMENTÁRIA
ORÇAMENTOS FISCAL E DA SEGURIDADE SOCIAL
JANEIRO DE 2004

Continuação

UNIDADE ORÇAMENTÁRIA	R\$ milhares						
	DOTAÇÃO INICIAL	DOTAÇÃO P/O EXERCÍCIO	DESPESA EMPENHADA	DESPESA LIQUIDADADA		%	VALORES PAGOS
	A	B	C	D	%	D/B	E
Comissão Nacional de Energia Nuclear - CNEN	294.558	294.558	83.283	16.306	0,0	5,5	16.068
Agência Espacial Brasileira - AEB	50.871	50.871	2.717	220	0,0	0,4	220
Indústrias Nucleares do Brasil S/A - INB	349.767	349.767	53.092	6.387	0,0	1,8	6.167
Nuclebras Equipamentos Pesados S/A - NUCLEP	55.745	55.745	10.372	2.545	0,0	4,6	2.523
Fundo Nacional de Desenvolvimento Científico e Tecnológico	1.448.621	1.448.621	2.537	754	0,0	0,1	203
Ministério da Fazenda	4.041.923	4.041.923	301.844	294.435	0,7	7,3	294.397
Banco Central do Brasil	1.067.515	1.067.515	100.587	75.716	0,2	7,1	75.716
Comissão de Valores Mobiliários	75.414	75.414	5.162	3.195	0,0	4,2	3.195
Superintendência de Seguros Privados	83.204	83.204	44.523	4.175	0,0	5,0	4.173
Fundo Esp de Des e Aperfeiçoamento das Atividades de Fiscalização	2.531.995	2.531.995	141.634	132.992	0,3	5,3	129.958
Fundo de Compensação e Variações Salariais	537.084	537.084	0	0	0,0	0,0	0
Fundo de Estabilidade do Seguro Rural	21.929	21.929	378	35	0,0	0,2	35
Fundo Especial de Treinamento e Desenvolvimento	21.014	21.014	896	643	0,0	3,1	641
Fundo de Garantia à Exportação - FGE	226.896	226.896	0	0	0,0	0,0	0
Ministério da Educação e do Desporto	1.839.852	1.839.852	562.245	56.560	0,1	3,1	56.449
Instituto Nacional de Educação de Surdos	28.779	28.779	22.582	1.760	0,0	6,1	1.688
Instituto Benjamin Constant	20.917	20.917	15.749	1.136	0,0	5,4	1.136
Colégio Pedro II	134.750	134.750	122.398	9.236	0,0	6,9	9.223
Centro Federal de Educação Tecnológica de Alagoas	45.250	45.250	29.422	2.238	0,0	4,9	2.238
Centro Federal de Educação Tecnológica Amazonas	26.147	26.147	20.158	1.378	0,0	5,3	1.378
Centro Federal de Educação Tecnológica de Campos	41.414	41.414	33.006	2.661	0,0	6,4	2.661
Escola Técnica Federal do Ceará	32.328	32.328	28.011	2.115	0,0	6,5	2.093
Centro Federal de Educação Tecnológica do Espírito Santo	37.047	37.047	10.457	2.308	0,0	6,2	2.299
Centro Federal de Educação Tecnológica de Goiás	32.028	32.028	27.174	2.322	0,0	7,2	2.322
Escola Técnica Federal de Mato Grosso	20.983	20.983	8.673	1.795	0,0	8,6	1.795
Escola Técnica Federal de Ouro Preto	15.213	15.213	12.169	1.352	0,0	8,9	1.309
Centro Federal de Educação Tecnológica do Pará	30.969	30.969	23.978	1.812	0,0	5,9	1.812
Centro Federal de Educação Tecnológica da Paraíba	40.400	40.400	37.114	2.740	0,0	6,8	2.739
Centro Federal de Educação Tecnológica de Pelotas	36.632	36.632	13.521	2.420	0,0	6,6	2.331
Centro Federal de Educação Tecnológica de Pernambuco	40.499	40.499	30.157	2.682	0,0	6,6	2.682
Escola Técnica Federal do Piauí	24.103	24.103	20.219	1.423	0,0	5,9	1.421
Centro Federal de Educação Tecnológica de Química - Nilop.-RJ	32.376	32.376	21.097	2.149	0,0	6,6	2.148
Escola Técnica Federal do Rio Grande do Norte	40.401	40.401	35.915	2.764	0,0	6,8	2.764
Centro Federal de Educação Tecnológica de Santa Catarina	34.440	34.440	29.731	3.062	0,0	8,9	3.042
SUBTOTAL	13.361.064	13.361.064	1.850.801	641.316	1,5	4,8	636.826

FONT E: SIAFI - STN/CCONT/GEINC

Continua (4/11)



TABELA 11 - DEMONSTRATIVO DAS DESPESAS DA UNIÃO POR UNIDADE ORÇAMENTÁRIA
 ORÇAMENTOS FISCAL E DA SEGURIDADE SOCIAL
 JANEIRO DE 2004

Continuação

UNIDADE ORÇAMENTÁRIA	R\$ milhares						
	DOTAÇÃO INICIAL	DOTAÇÃO P/O EXERCÍCIO	DESPESA EMPENHADA	DESPESA LIQUIDADADA		%	VALORES PAGOS
	A	B	C	D	%	D/B	E
Centro Federal de Educação Tecnológica de São Paulo	31.239	31.239	22.937	2.061	0,0	6,6	1.948
Escola Técnica Federal de Sergipe	20.827	20.827	16.680	1.615	0,0	7,8	1.610
Escola Técnica Federal de Roraima	11.521	11.521	7.045	554	0,0	4,8	554
Escola Técnica Federal de Palmas	7.335	7.335	352	158	0,0	2,2	156
Fundação Universidade Federal Vale São Francisco	29.775	29.775	48	10	0,0	0,0	0
Universidade Federal de Alagoas	206.478	206.478	25.108	11.845	0,0	5,7	11.845
Universidade Federal da Bahia	382.388	382.388	326.503	24.494	0,1	6,4	24.494
Universidade Federal do Ceará	388.254	388.254	33.246	25.849	0,1	6,7	25.719
Universidade Federal do Espírito Santo	178.545	178.545	155.244	12.997	0,0	7,3	12.971
Universidade Federal de Goiás	223.828	223.828	192.500	15.136	0,0	6,8	15.127
Universidade Federal Fluminense	422.916	422.916	376.817	31.055	0,1	7,3	30.784
Universidade Federal de Juiz de Fora	145.526	145.526	122.677	11.016	0,0	7,6	10.541
Universidade Federal de Minas Gerais	541.738	541.738	456.197	36.904	0,1	6,8	36.084
Universidade Federal do Pará	278.893	278.893	160.538	18.981	0,0	6,8	18.955
Universidade Federal da Paraíba	370.173	370.173	314.327	25.648	0,1	6,9	25.648
Universidade Federal do Paraná	368.018	368.018	34.473	24.475	0,1	6,7	24.434
Universidade Federal de Pernambuco	332.036	332.036	292.684	22.243	0,1	6,7	22.243
Universidade Federal do Rio Grande do Norte	318.757	318.757	45.465	22.290	0,1	7,0	22.287
Universidade Federal do Rio Grande do Sul	415.187	415.187	43.447	33.385	0,1	8,0	32.955
Universidade Federal do Rio de Janeiro	883.568	883.568	824.521	65.761	0,2	7,4	65.761
Universidade Federal de Santa Catarina	365.595	365.595	313.809	23.774	0,1	6,5	23.725
Universidade Federal de Santa Maria	257.955	257.955	222.658	19.297	0,0	7,5	19.271
Universidade Federal Rural de Pernambuco	95.781	95.781	25.957	7.892	0,0	8,2	7.892
Universidade Federal Rural do Rio de Janeiro	117.977	117.977	4.157	7.597	0,0	6,4	7.597
Universidade Federal de Roraima	28.475	28.475	22.741	1.694	0,0	5,9	1.694
Fundação Universidade Federal do Tocantins	29.811	29.811	10.413	973	0,0	3,3	966
Universidade Federal de Campina Grande	91.763	91.763	76.629	13.812	0,0	15,1	13.451
Universidade Federal Rural da Amazônia	34.554	34.554	2.324	2.305	0,0	6,7	2.305
Faculdade de Medicina do Triângulo Mineiro	63.672	63.672	54.087	4.504	0,0	7,1	4.504
Faculdades Federais Integradas de Diamantina	12.867	12.867	8.913	702	0,0	5,5	702
Centro Federal de Educação Tecnológica Celso S. de Fonseca	59.665	59.665	5.416	4.638	0,0	7,8	4.638
Centro Federal de Educação Tecnológica de Minas Gerais	69.191	69.191	52.214	3.685	0,0	5,3	3.685
Centro Federal de Educação Tecnológica do Paraná	97.788	97.788	23.260	6.167	0,0	6,3	6.049
Escola de Farmácia e Odontologia de Alfenas	20.966	20.966	17.028	1.313	0,0	6,3	1.270
SUBTOTAL	6.903.062	6.903.062	4.290.415	484.830	1,1	7,0	481.865

FONT E: SIAFI - STN/CCONT/GEINC

Continua (5/11)



TABELA 11 - DEMONSTRATIVO DAS DESPESAS DA UNIÃO POR UNIDADE ORÇAMENTÁRIA
 ORÇAMENTOS FISCAL E DA SEGURIDADE SOCIAL
 JANEIRO DE 2004

Continuação

UNIDADE ORÇAMENTÁRIA	R\$ milhares						
	DOTAÇÃO INICIAL	DOTAÇÃO P/O EXERCÍCIO	DESPESA EMPENHADA	DESPESA LIQUIDADADA		%	VALORES PAGOS
	A	B	C	D	%	D/B	E
Escola Federal de Engenharia de Itajubá - MG	33.074	33.074	2.300	2.005	0,0	6,1	2.000
Escola Paulista de Medicina	263.492	263.492	153.437	13.074	0,0	5,0	13.050
Escola Superior de Agricultura de Lavras	55.778	55.778	40.549	3.317	0,0	5,9	3.227
Escola Superior de Agricultura de Mossoró	90.081	90.081	26.411	1.934	0,0	2,1	1.934
Centro Federal de Educação Tecnológica do Maranhão	37.000	37.000	3.532	2.457	0,0	6,6	2.457
Fundação Universidade Federal de Rondônia	53.415	53.415	27.684	2.303	0,0	4,3	2.303
Fundação Universidade do Rio de Janeiro	92.028	92.028	9.224	6.074	0,0	6,6	6.074
Fundação Universidade do Amazonas	141.071	141.071	104.998	8.599	0,0	6,1	8.599
Fundação Universidade de Brasília	427.668	427.668	257.390	25.282	0,1	5,9	25.168
Fundação Universidade do Maranhão	163.817	163.817	140.898	11.612	0,0	7,1	11.612
Fundação Universidade do Rio Grande - RS	105.760	105.760	96.100	8.182	0,0	7,7	8.158
Fundação Universidade Federal de Uberlândia	229.807	229.807	25.468	15.285	0,0	6,7	15.171
Fundação Universidade Federal do Acre	62.889	62.889	52.647	3.711	0,0	5,9	3.711
Fundação Universidade Federal de Mato Grosso	170.529	170.529	133.102	10.806	0,0	6,3	10.607
Fundação Universidade Federal de Ouro Preto	66.442	66.442	51.936	4.580	0,0	6,9	4.553
Fundação Universidade Federal de Pelotas	141.167	141.167	125.403	9.340	0,0	6,6	9.338
Fundação Universidade Federal do Piauí	152.780	152.780	113.191	9.773	0,0	6,4	9.773
Fundação Universidade Federal de São Carlos	91.723	91.723	75.138	6.570	0,0	7,2	6.348
Fundação Universidade Federal de Sergipe	100.817	100.817	88.363	6.541	0,0	6,5	6.541
Fundação Universidade Federal de Viçosa	173.204	173.204	141.944	11.670	0,0	6,7	11.669
Fundação Universidade Federal de Mato Grosso do Sul	161.256	161.256	138.666	10.583	0,0	6,6	10.537
Fundação Fac. Fed. de Ciências Médicas de Porto Alegre	16.912	16.912	11.070	1.105	0,0	6,5	1.047
Fundação de Ensino Superior de São João Del Rei	24.578	24.578	2.040	1.730	0,0	7,0	1.686
Fundação Universidade Federal do Amapá	15.295	15.295	11.874	681	0,0	4,5	681
Inep - Instituto Nacional de Estudos e Pesquisas Educacionais	155.252	155.252	6.620	516	0,0	0,3	516
Fund. Coord. de Aperf. de Pessoal Nível Superior	520.275	520.275	3.537	1.520	0,0	0,3	1.028
Fundação Joaquim Nabuco	42.794	42.794	21.398	2.682	0,0	6,3	2.609
Hospital de Clínicas de Porto Alegre	196.909	196.909	171.049	16.559	0,0	8,4	16.544
Fundo Nacional de Desenvolvimento da Educação	3.699.549	3.699.549	58.833	24.889	0,1	0,7	24.889
Centro Federal de Educação Tecnológica da Bahia	41.745	41.745	34.661	2.590	0,0	6,2	2.590
Escola Agrotécnica Federal de Alegre	8.520	8.520	6.539	499	0,0	5,9	490
Escola Agrotécnica Federal de Alegrete	4.836	4.836	3.385	218	0,0	4,5	218
Escola Agrotécnica Federal de Araguatins	4.260	4.260	2.694	207	0,0	4,9	207
Escola Agrotécnica Federal de Bambuí	19.075	19.075	9.356	507	0,0	2,7	445
SUBTOTAL	7.563.798	7.563.798	2.151.437	227.401	0,5	3,0	225.780

FONT E: SIAFI - STN/CCONT/GEINC

Continua (6/11)



TABELA 11 - DEMONSTRATIVO DAS DESPESAS DA UNIÃO POR UNIDADE ORÇAMENTÁRIA
 ORÇAMENTOS FISCAL E DA SEGURIDADE SOCIAL
 JANEIRO DE 2004

Continuação

UNIDADE ORÇAMENTÁRIA	R\$ milhares						
	DOTAÇÃO INICIAL	DOTAÇÃO P/O EXERCÍCIO	DESPESA EMPENHADA	DESPESA LIQUIDADADA		%	VALORES PAGOS
	A	B	C	D	%	D/B	E
Escola Agrotécnica Federal de Barbacena	13.572	13.572	11.558	864	0,0	6,4	821
Escola Agrotécnica Federal de Barreiros	7.048	7.048	5.729	424	0,0	6,0	415
Escola Agrotécnica Federal de Belo Jardim	6.595	6.595	5.175	356	0,0	5,4	356
Escola Agrotécnica Federal Presidente Juscelino Kubitschek	8.061	8.061	5.898	480	0,0	6,0	479
Escola Agrotécnica Federal de Cáceres	4.426	4.426	253	222	0,0	5,0	222
Escola Agrotécnica Federal de Castanhal	6.461	6.461	2.860	0	0,0	0,0	0
Escola Agrotécnica Federal de Catu	6.558	6.558	4.566	390	0,0	5,9	370
Escola Agrotécnica Federal de Colatina	7.103	7.103	5.479	435	0,0	6,1	410
Escola Agrotécnica Federal de Concórdia	5.424	5.424	1.628	270	0,0	5,0	270
Escola Agrotécnica Federal de Crato	7.115	7.115	5.386	443	0,0	6,2	422
Escola Agrotécnica Federal de Cuiabá	6.599	6.599	4.667	449	0,0	6,8	396
Escola Agrotécnica Federal de Iguatu	9.202	9.202	7.667	582	0,0	6,3	578
Escola Agrotécnica Federal de Inconfidentes	7.958	7.958	529	493	0,0	6,2	448
Centro Federal de Educação Tecnológica de Januária	6.044	6.044	603	330	0,0	5,5	330
Escola Agrotécnica Federal de Machado	8.028	8.028	3.061	493	0,0	6,1	460
Escola Agrotécnica Federal de Manaus	7.326	7.326	1.515	389	0,0	5,3	389
Escola Agrotécnica Federal de Muzambinho	8.846	8.846	6.318	469	0,0	5,3	424
Centro Federal de Educação Tecnológica de Petrolina	8.777	8.777	3.945	488	0,0	5,6	488
Escola Agrotécnica Federal de Rio Pomba	8.289	8.289	6.213	469	0,0	5,7	469
Escola Agrotécnica Federal de Rio Verde	6.513	6.513	5.030	371	0,0	5,7	371
Escola Agrotécnica Federal de Salinas	6.628	6.628	1.072	335	0,0	5,1	335
Escola Agrotécnica Federal de Santa Teresa	9.385	9.385	7.868	641	0,0	6,8	532
Escola Agrotécnica Federal de São Cristóvão	7.898	7.898	6.387	526	0,0	6,7	526
Escola Agrotécnica Federal de São João Evangelista	6.213	6.213	4.536	372	0,0	6,0	333
Escola Agrotécnica Federal de São Luís	6.569	6.569	2.282	366	0,0	5,6	366
Centro Federal de Educação Tecnológica de São Vicente do Sul	6.001	6.001	355	354	0,0	5,9	353
Escola Agrotécnica Federal de Satuba	8.760	8.760	7.079	533	0,0	6,1	533
Escola Agrotécnica Federal de Sertão	6.730	6.730	4.544	399	0,0	5,9	371
Escola Agrotécnica Federal de Sousa	5.199	5.199	665	342	0,0	6,6	328
Centro Federal de Educação Tecnológica de Uberaba	9.364	9.364	7.533	570	0,0	6,1	547
Escola Agrotécnica Federal de Uberlândia	7.405	7.405	5.395	361	0,0	4,9	361
Centro Federal de Educação Tecnológica de Urutai	7.545	7.545	4.428	396	0,0	5,2	396
Escola Agrotécnica Federal de V. de S. Antônio	6.919	6.919	597	390	0,0	5,6	390
Escola Agrotécnica Federal de S. G. Cachoeira	3.233	3.233	621	148	0,0	4,6	148
SUBTOTAL	247.794	247.794	141.442	14.150	0,0	5,7	13.637

FONTE: SIAFI - STN/CCONT/GEINC

Continua (7/11)



TABELA 11 - DEMONSTRATIVO DAS DESPESAS DA UNIÃO POR UNIDADE ORÇAMENTÁRIA
 ORÇAMENTOS FISCAL E DA SEGURIDADE SOCIAL
 JANEIRO DE 2004

Continuação

UNIDADE ORÇAMENTÁRIA	R\$ milhares						
	DOTAÇÃO INICIAL	DOTAÇÃO P/O EXERCÍCIO	DESPESA EMPENHADA	DESPESA LIQUIDADADA		%	VALORES PAGOS
	A	B	C	D	%	D/B	E
Escola Agrotécnica Federal de Sombrio	5.241	5.241	3.620	277	0,0	5,3	276
Escola Agrotécnica Federal de Ceres	4.620	4.620	3.225	186	0,0	4,0	186
Escola Agrotécnica Federal de Colorado do Oeste	4.430	4.430	2.702	220	0,0	5,0	220
Escola Agrotécnica Federal de Codó	2.817	2.817	927	105	0,0	3,7	105
Escola Agrotécnica Federal de Guanambi	4.067	4.067	717	218	0,0	5,4	195
Escola Agrotécnica Federal de Rio do Sul	5.413	5.413	3.482	305	0,0	5,6	265
Escola Agrotécnica Federal de Santa Inês	4.094	4.094	1.147	134	0,0	3,3	131
Escola Agrotécnica Federal de Senhor do Bonfim	3.281	3.281	2.154	155	0,0	4,7	142
Ministério do Desenvolvimento, Indústria e Comércio	164.657	164.657	3.187	3.050	0,0	1,9	3.043
Instituto Nacional de Metrologia, Normalização e Qualidade Industrial	239.288	239.288	10.644	8.342	0,0	3,5	8.339
Instituto Nacional da Propriedade Industrial	108.993	108.993	4.214	3.392	0,0	3,1	3.392
Superintendência da Zona Franca de Manaus	219.048	219.048	4.284	3.417	0,0	1,6	3.417
Fundo de Gar. para Promoção da Competitividade - FGPC	114.729	114.729	1.200	1.200	0,0	1,0	1.200
Ministério da Justiça	192.347	192.347	60.797	8.220	0,0	4,3	8.168
Departamento de Polícia Rodoviária Federal	1.076.817	1.076.817	77.746	74.975	0,2	7,0	74.964
Departamento de Polícia Federal	1.745.609	1.745.609	134.763	107.953	0,2	6,2	107.906
Fundação Nacional do Índio	201.785	201.785	40.456	7.399	0,0	3,7	7.260
Conselho Administrativo de Defesa Econômica	11.047	11.047	3.559	119	0,0	1,1	119
Fundo de Defesa dos Direitos Difusos	5.062	5.062	0	0	0,0	0,0	0
Fundo Penitenciário Nacional - FUNPEN	202.180	202.180	290	0	0,0	0,0	0
Fundo para Apar. e Operac. Atividade-Fim da Polícia Federal	208.272	208.272	505	164	0,0	0,1	55
Fundo Nacional de Segurança Pública - FNSP	366.248	366.248	0	0	0,0	0,0	0
Ministério de Minas e Energia	380.707	380.707	5.654	5.030	0,0	1,3	4.970
Companhia de Pesquisa de Recursos Minerais	136.453	136.453	14.585	9.619	0,0	7,0	8.967
Departamento Nacional de Produção Mineral	80.653	80.653	18.098	2.747	0,0	3,4	2.744
Agência Nacional do Petróleo - ANP	2.108.870	2.108.870	34.396	2.834	0,0	0,1	2.834
Agência Nacional de Energia Elétrica - ANEEL	219.041	219.041	39.025	2.381	0,0	1,1	2.381
Ministério da Previdência Social	201.038	201.038	106.167	7.925	0,0	3,9	7.874
Instituto Nacional do Seguro Social	6.165.208	6.165.208	492.887	374.007	0,9	6,1	373.080
Fundo do Regime Geral de Previdência Social	123.100.461	123.100.461	9.703.297	8.785.353	20,3	7,1	8.785.291
Ministério Público Federal	820.690	820.690	72.083	69.906	0,2	8,5	69.875
Ministério Público Militar	81.368	81.368	30.726	7.579	0,0	9,3	7.579
Ministério Público do Distrito Federal e dos Territórios	203.857	203.857	62.866	21.197	0,0	10,4	21.197
Ministério Público do Trabalho	382.908	382.908	37.190	35.918	0,1	9,4	35.756
SUBTOTAL	138.771.299	138.771.299	10.976.593	9.544.327	22,1	6,9	9.541.931

FONT E: SIAFI - STN/CCONT/GEINC

Continua (8/11)



TABELA 11 - DEMONSTRATIVO DAS DESPESAS DA UNIÃO POR UNIDADE ORÇAMENTÁRIA
 ORÇAMENTOS FISCAL E DA SEGURIDADE SOCIAL
 JANEIRO DE 2004

Continuação

UNIDADE ORÇAMENTÁRIA	R\$ milhares						
	DOTAÇÃO INICIAL	DOTAÇÃO P/O EXERCÍCIO	DESPESA EMPENHADA	DESPESA LIQUIDADADA		%	VALORES PAGOS
	A	B	C	D	%	D/B	E
Escola Superior do Ministério Público da União	4.000	4.000	993	73	0,0	1,8	73
Ministério das Relações Exteriores	1.281.088	1.281.088	46.813	42.881	0,1	3,3	42.879
Fundação Alexandre de Gusmão	4.067	4.067	158	137	0,0	3,4	137
Fundação Oswaldo Cruz	481.372	481.372	172.782	24.549	0,1	5,1	24.355
Hospital Cristo Redentor S/A	106.155	106.155	6.826	5.058	0,0	4,8	4.985
Hospital Femina S/A	34.641	34.641	3.670	2.709	0,0	7,8	2.661
Hospital Nossa Senhora da Conceição S/A	253.210	253.210	24.810	19.849	0,0	7,8	19.127
Fundação Nacional de Saúde	3.192.699	3.192.699	157.521	137.480	0,3	4,3	136.964
Agência Nacional de Vigilância Sanitária	244.489	244.489	43.908	6.979	0,0	2,9	6.875
Agência Nacional de Saúde Suplementar	80.904	80.904	26.225	1.790	0,0	2,2	1.787
Fundo Nacional de Saúde	32.135.200	32.135.200	2.562.000	2.119.163	4,9	6,6	2.065.830
Ministério do Trabalho	2.918.031	2.918.031	85.244	81.947	0,2	2,8	81.921
Fund. Jorge Duprat Fig. de Segurança e Medicina do Trabalho	38.114	38.114	23.755	1.952	0,0	5,1	1.944
Fundo de Amparo ao Trabalhador	24.378.032	24.378.032	13.291.089	1.060.997	2,5	4,4	1.059.864
Ministério dos Transportes	4.768.701	4.768.701	563.197	97.995	0,2	2,1	97.957
Companhia de Navegação do São Francisco	14.249	14.249	5.094	183	0,0	1,3	181
Valec - Engenharia, Construções e Ferrovias S/A	74.930	74.930	639	434	0,0	0,6	422
Agência Nacional de Transportes Terrestres - ANTT	107.500	107.500	22.494	2.877	0,0	2,7	2.855
Agência Nacional de Transportes Aquaviários - ANTAQ	35.389	35.389	11.031	743	0,0	2,1	741
Departamento Nacional de Infra Estrutura de Transportes - DNIT	3.276.672	3.276.672	5.770	5.174	0,0	0,2	5.174
Fundo da Marinha Mercante	301.755	301.755	65	6	0,0	0,0	6
Ministério das Comunicações	683.204	683.204	44.581	40.278	0,1	5,9	40.278
Agência Nacional de Telecomunicações	823.483	823.483	57.874	6.605	0,0	0,8	6.603
Fundo de Univers. dos Serv. de Telecomun. - FUST	400.525	400.525	0	0	0,0	0,0	0
Fundo para o Desenv. Tecnológico das Telecomunicações - FUNTTEL	217.694	217.694	0	0	0,0	0,0	0
Ministério da Cultura	123.725	123.725	3.440	2.367	0,0	1,9	2.367
Fundação Casa Rui Barbosa	14.503	14.503	1.087	867	0,0	6,0	867
Biblioteca Nacional	34.993	34.993	1.654	1.414	0,0	4,0	1.414
Fundação Cultural Palmares	20.879	20.879	1.231	182	0,0	0,9	182
Instituto do Patrimônio Histórico e Artístico Nacional	95.922	95.922	52.050	4.325	0,0	4,5	4.319
Fundação Nacional de Artes	33.662	33.662	1.342	1.161	0,0	3,4	1.159
Fundo Nacional de Cultura	140.772	140.772	240	73	0,0	0,1	72
Ministério do Meio Ambiente	711.965	711.965	8.037	5.903	0,0	0,8	5.903
Instituto Brasileiro do Meio Ambiente e Recursos Naturais Renováveis	570.156	570.156	361.987	53.479	0,1	9,4	53.478
SUBTOTAL	77.602.681	77.602.681	17.587.607	3.729.630	8,6	4,8	3.673.380

FONT E: SIAFI - STN/CONT/GEINC

Continua (9/11)



TABELA 11 - DEMONSTRATIVO DAS DESPESAS DA UNIÃO POR UNIDADE ORÇAMENTÁRIA
 ORÇAMENTOS FISCAL E DA SEGURIDADE SOCIAL
 JANEIRO DE 2004

Continuação

UNIDADE ORÇAMENTÁRIA	R\$ milhares						
	DOTAÇÃO INICIAL	DOTAÇÃO P/O EXERCÍCIO	DESPESA EMPENHADA	DESPESA LIQUIDADADA		%	VALORES PAGOS
	A	B	C	D	%	D/B	E
Companhia de Desenvolvimento de Barcarena	1.690	1.690	213	49	0,0	2,9	49
Agência Nacional de Águas - ANA	169.238	169.238	13.306	1.460	0,0	0,9	1.460
Instituto de Pesquisas Jardim Botânico do RJ	15.961	15.961	2.377	1.018	0,0	6,4	1.018
Fundo Nacional do Meio Ambiente	48.509	48.509	0	0	0,0	0,0	0
Ministério do Orçamento e Gestão	4.378.456	4.378.456	43.094	35.286	0,1	0,8	35.282
Instituto de Pesquisa Econômica Aplicada	117.481	117.481	67.176	7.629	0,0	6,5	7.629
Fundação Instituto Brasileiro de Geografia e Estatística	661.425	661.425	156.929	54.245	0,1	8,2	44.034
Escola Nacional da Administração Pública - ENAP	16.809	16.809	7.024	501	0,0	3,0	501
Ministério do Desenvolvimento Agrário	385.346	385.346	2.108	544	0,0	0,1	544
Instituto Nac. de Colonização e Reforma Agrária	1.135.665	1.135.665	35.720	26.393	0,1	2,3	26.275
Ministério do Esporte e Turismo	358.201	358.201	7.855	818	0,0	0,2	818
Ministério da Defesa	712.022	712.022	4.746	4.015	0,0	0,6	4.015
Comando da Aeronáutica	6.426.207	6.426.207	5.422.694	361.304	0,8	5,6	361.304
Comando do Exército	11.836.348	11.836.348	968.324	902.991	2,1	7,6	902.931
Comando da Marinha	5.999.710	5.999.710	5.412.312	444.216	1,0	7,4	437.929
Secretaria da Comissão Interministerial para os Recursos do Mar	6.383	6.383	0	0	0,0	0,0	0
Caixa de Financ. Imobiliário da Aeronáutica	10.240	10.240	211	64	0,0	0,6	63
Fundação Osório	4.521	4.521	1.143	300	0,0	6,6	283
Fundo do Ministério da Defesa	3.092	3.092	8	2	0,0	0,1	2
Fundo de Adm. do Hospital das Forças Armadas	74.429	74.429	18.603	1.699	0,0	2,3	1.687
Fundo do Serviço Militar	6.023	6.023	0	0	0,0	0,0	0
Fundo Aeronáutico	1.144.088	1.144.088	181	0	0,0	0,0	0
Fundo Aeroviário	97.879	97.879	0	0	0,0	0,0	0
Fundo do Exército	442.742	442.742	295	26	0,0	0,0	5
Fundo Naval	1.018.909	1.018.909	715	15	0,0	0,0	0
Fundo de Desenvolvimento do Ensino Profissional Marítimo	52.209	52.209	23	0	0,0	0,0	0
Ministério da Integração Nacional	1.259.943	1.259.943	1.283	1.148	0,0	0,1	1.148
Companhia de Desenv. do Vale do São Francisco	389.090	389.090	75.829	18.618	0,0	4,8	18.553
Departamento Nac. de Obras Contra as Secas	437.586	437.586	23.669	21.440	0,0	4,9	21.437
Agência de Desenvolvimento da Amazônia - ADA	17.573	17.573	354	176	0,0	1,0	176
Agência de Desenvolvimento do Nordeste - ADENE	22.908	22.908	304	127	0,0	0,6	127
Fundo Const. de Financiamento do Norte - FNO	653.533	653.533	610.183	85.831	0,2	13,1	85.831
Fundo Const. de Financiam.do Centro-Oeste - FCO	653.533	653.533	610.183	85.831	0,2	13,1	85.831
Fundo Const. de Financiamento do Nordeste - FNE	1.960.598	1.960.598	1.830.549	257.492	0,6	13,1	257.492
SUBTOTAL	40.518.347	40.518.347	15.317.411	2.313.238	5,4	5,7	2.296.424

FONT E: SIAFI - STN/CCONT/GEINC

Continua (10/11)



TABELA 11 - DEMONSTRATIVO DAS DESPESAS DA UNIÃO POR UNIDADE ORÇAMENTÁRIA
 ORÇAMENTOS FISCAL E DA SEGURIDADE SOCIAL
 JANEIRO DE 2004

UNIDADE ORÇAMENTÁRIA	R\$ milhares						
	DOTAÇÃO INICIAL	DOTAÇÃO P/O EXERCÍCIO	DESPESA EMPENHADA	DESPESA LIQUIDADADA		%	VALORES PAGOS
	A	B	C	D	%	D/B	E
Ministério do Turismo	394.336	394.336	8.285	437	0,0	0,1	429
Instituto Brasileiro de Turismo	100.567	100.567	22.246	1.584	0,0	1,6	1.584
Ministério da Assistência e Promoção Social	53.931	53.931	12.058	564	0,0	1,0	561
Fundo Nacional de Assistência Social	8.134.925	8.134.925	560.660	560.660	1,3	6,9	560.660
Ministério das Cidades	1.318.586	1.318.586	1.286	789	0,0	0,1	789
Empresa de Trens Urbanos de Porto Alegre S/A	159.624	159.624	7.999	6.436	0,0	4,0	6.005
Companhia Brasileira de Trens Urbanos - CBTU	993.337	993.337	17.964	14.943	0,0	1,5	13.323
Fundo Nacional de Segurança e Educação do Trânsito	96.631	96.631	0	0	0,0	0,0	0
Recursos sob Supervisão do MF - EFU	175.491.754	175.491.754	145.529.149	18.053.660	41,8	10,3	18.053.660
Recursos sob Supervisão do MF - Transf. MF	6.130.749	6.130.749	3.540.049	388.568	0,9	6,3	388.568
Recursos sob Supervisão do Mm e Transf. Estados DF e Municípios	7.576.171	7.576.171	6.177.027	309.418	0,7	4,1	309.418
Recursos sob Supervisão do MEC	3.065.566	3.065.566	19.048	19.048	0,0	0,6	19.048
Transf. Constitucionais - Recursos sob Sup. Ministério da Fazenda	52.988.507	52.988.507	51.121.407	4.455.968	10,3	8,4	4.455.968
Recursos sob Supervisão do Ministério do Esporte e Turismo	36.873	36.873	34.979	5.118	0,0	13,9	5.118
Fundo Constitucional do Distrito Federal - FCDF	3.755.716	3.755.716	305.724	303.100	0,7	8,1	303.100
Recursos sob Supervisão do MF - OOC/MF	15.829.389	15.829.389	6.131.484	145.182	0,3	0,9	145.182
Recursos sob Supervisão do Ministério da Fazenda	369.000	369.000	0	0	0,0	0,0	0
Recursos sob Supervisão do MEC	7.814	7.814	0	0	0,0	0,0	0
Recursos sob Supervisão da Sup. de Seguros Privados	1.243	1.243	0	0	0,0	0,0	0
Recursos sob Supervisão da ANS	4.000	4.000	1.920	116	0,0	2,9	105
Recursos sob Supervisão do INCRA/MDA	322.439	322.439	0	0	0,0	0,0	0
Recursos sob Supervisão do FUNCAFE/MAPA	1.201.032	1.201.032	0	0	0,0	0,0	0
Recursos sob Supervisão do FIES	871.686	871.686	0	0	0,0	0,0	0
Recursos sob Supervisão do FND/MDIC	577.572	577.572	0	0	0,0	0,0	0
Recursos sob Supervisão do Fundo da Marinha Mercante/MT	781.042	781.042	0	0	0,0	0,0	0
Recursos sob Supervisão do FUNTTEL	22.225	22.225	0	0	0,0	0,0	0
Recursos sob Supervisão do Banco da Terra/MDA	340.561	340.561	0	0	0,0	0,0	0
Recursos sob Supervisão do Ministério da Integração Nacional	1.386.500	1.386.500	0	0	0,0	0,0	0
Recursos sob Supervisão do FUNGETUR/MTUR	23.375	23.375	0	0	0,0	0,0	0
Recursos sob Supervisão do Fundo Nac. de Desenv. Reg. MF	2.217.263	2.217.263	0	0	0,0	0,0	0
Reserva de Contingência	4.656.773	4.656.773	0	0	0,0	0,0	0
SUBTOTAL	288.909.187	288.909.187	213.491.285	24.265.591	56,2	8,4	24.263.518
TOTAL	608.802.465	608.802.465	275.652.693	43.203.710	100,0	7,1	43.105.510

FONTE: SIAFI - STN/CONT/GEINC

(11/11)

Notas:

a) Executados os valores do refinanciamento da Dívida Pública da União.

b) Eventual ocorrência de despesa realizada maior que a dotação da respectiva subfunção decorre de variação cambial.



TABELA 12 - DEMONSTRATIVO DAS DESPESAS DA UNIÃO POR PROGRAMA
ORÇAMENTOS FISCAL E DA SEGURIDADE SOCIAL
JANEIRO DE 2004

PROGRAMA	DOTAÇÃO		DESPESA			%	VALORES PAGOS
	INICIAL	ATUALIZADA	EMPENHADA	LIQUIDADADA			
	A	B	C	D	%	D/B	E
Gestão da Política de Saúde	147.008	147.008	1.408	626	0,00	0,43	626
Desenvolvimento da Educação Profissional	50	50	0	0	0,00	0,00	0
Educação Ambiental para Sociedades Sustentáveis	9.158	9.158	0	0	0,00	0,00	0
Proteção Social a Pessoa Portadora de Deficiência	4.678.244	4.678.244	349.500	349.500	0,81	7,47	349.500
Erradicação do Trabalho Infantil	100.219	100.219	15	2	0,00	0,00	1
Proteção Social a infância, Adolescência e Juventude	315.510	315.510	0	0	0,00	0,00	0
Gestão da Política de Assistência Social	8.625	8.625	8	8	0,00	0,09	8
Combate ao Abuso e a Exploração Sexual de Crianças e Adolescentes	36.740	36.740	0	0	0,00	0,00	0
Previdência Social Básica	122.269.045	122.269.045	8.788.722	8.785.946	20,34	7,19	8.785.323
Arrecadação de Receitas Previdenciárias	137.883	137.883	697	293	0,00	0,21	293
Qualidade do Atendimento na Previdência Social	78.922	78.922	712	102	0,00	0,13	0
Previdência Complementar	7.724	7.724	156	58	0,00	0,75	58
Gestão da Política de Previdência Social	13.871	13.871	71	48	0,00	0,35	48
Indenizações e Pensões Especiais de Responsabilidade da União	795.858	795.858	45.397	45.260	0,10	5,69	45.260
Previdência de Inativos e Pensionistas da União	35.679.978	35.679.978	13.496.282	2.768.656	6,41	7,76	2.768.653
Integração das Políticas Públicas de Emprego, trabalho e Ren	9.305.104	9.305.104	7.129.529	524.956	1,22	5,64	524.956
Qualificação Social e Profissional	89.204	89.204	28	9	0,00	0,01	9
Rede de proteção ao Trabalho	17.130	17.130	883	392	0,00	2,29	383
Desenvolvimento Centrado na Geração de Emprego, Trabalho e R	500	500	0	0	0,00	0,00	0
Recursos Pesqueiros Sustentáveis	106.384	106.384	96.723	11.441	0,03	10,75	11.441
Gestão da Política de Trabalho e Emprego	144.805	144.805	4.248	1.273	0,00	0,88	140
Erradicação do Trabalho Escravizador e Degradante	6.672	6.672	1.700	65	0,00	0,97	64
Desenvolvimento da Faixa de Fronteira	40.098	40.098	0	0	0,00	0,00	0
Saneamento Ambiental Urbano	993.729	993.729	339	134	0,00	0,01	130
Assentamentos Sustentáveis para Trabalhadores Rurais	693.027	693.027	585	161	0,00	0,02	70
Desenvolvimento Sustentável na Reforma Agrária	209.113	209.113	83	50	0,00	0,02	35
Regularização e Gerenciamento da Estrutura Fundiária	29.814	29.814	0	0	0,00	0,00	0
Gestão da Política de Desenvolvimento Agrário	14.104	14.104	5	0	0,00	0,00	0
Identidade Étnica e Patrimônio Cultural dos Povos Indígenas	186.171	186.171	7.038	1.476	0,00	0,79	1.430
Proteção de Terras Indígenas, Gestão Territorial e Etnodesen	64.187	64.187	268	150	0,00	0,23	63
Atendimento Socioeducativo do Adolescente em conflito com a	10.613	10.613	0	0	0,00	0,00	0
Promoção e Defesa dos Direitos da Criança e do Adolescente	26.067	26.067	0	0	0,00	0,00	0
Direitos Humanos, Direitos de Todos	43.381	43.381	1.845	1.839	0,00	4,24	1.839
Gestão da Política de Direitos Humanos	321	321	0	0	0,00	0,00	0
Combate a Violência Contra a Mulher	10.760	10.760	0	0	0,00	0,00	0
SUBTOTAL	176.270.019	176.270.019	29.926.242	12.492.445	28,92	7,09	12.490.330

FONTE: SIAFI - STN/CONT/GEINC

Continua (1/11)



TABELA 12 - DEMONSTRATIVO DAS DESPESAS DA UNIÃO POR PROGRAMA
ORÇAMENTOS FISCAL E DA SEGURIDADE SOCIAL
JANEIRO DE 2004

Continuação

PROGRAMA	DOTAÇÃO INICIAL	DOTAÇÃO ATUALIZADA	DESPESA			%	VALORES PAGOS
			EMPENHADA	LIQUIDADADA			
				C	D		
A	B				D/B	E	
Brasil Patrimônio Cultural	56.885	56.885	33	3	0,00	0,01	3
Livro Aberto	19.336	19.336	19	0	0,00	0,00	0
Cinema, Som e Vídeo	15.605	15.605	35	0	0,00	0,00	0
Museu Memória e Cidadania	15.628	15.628	151	6	0,00	0,04	0
Cultura Afro-Brasileira	18.357	18.357	543	133	0,00	0,72	133
Gestão da Política de Cultura	17.470	17.470	123	73	0,00	0,42	72
Brasil no Esporte de Alto Rendimento	24.242	24.242	1	0	0,00	0,00	0
Manutenção da Malha Rodoviária Federal	958.088	958.088	0	0	0,00	0,00	0
Serviços de Transporte Aquaviário	35.389	35.389	11.031	743	0,00	2,10	742
Trilhos Urbanos	37.748	37.748	0	0	0,00	0,00	0
Manutenção de Hidrovias	33.140	33.140	0	0	0,00	0,00	0
Exploração da Infra-Estrutura de transporte Rodoviário e Ferroviário	20.318	20.318	45	28	0,00	0,14	16
Gestão da Política de Transportes	175.769	175.769	18.780	5.563	0,01	3,16	5.525
Serviços de Transporte Ferroviário	3.111	3.111	59	7	0,00	0,23	7
Serviços de Transporte Rodoviário	13.426	13.426	26	5	0,00	0,04	5
Navegação Interior	6.705	6.705	737	182	0,00	2,71	180
Corredor São Francisco	91.270	91.270	0	0	0,00	0,00	0
Corredor Leste	179.260	179.260	0	0	0,00	0,00	0
Corredor Transmetropolitano	123.788	123.788	0	0	0,00	0,00	0
Corredor Sudoeste	35.040	35.040	0	0	0,00	0,00	0
Corredor Mercosul	208.193	208.193	0	0	0,00	0,00	0
Corredor Nordeste	164.908	164.908	0	0	0,00	0,00	0
Corredor Oeste-Norte	119.283	119.283	0	0	0,00	0,00	0
Corredor Araguaia-Tocantins	186.724	186.724	639	434	0,00	0,23	422
Corredor Fronteira Norte	197.980	197.980	0	0	0,00	0,00	0
Universalização do Acesso aos Serviços de Comunicação Eletro	981	981	0	0	0,00	0,00	0
Universalização dos Serviços de Telecomunicações	45.500	45.500	105	11	0,00	0,02	11
Abastecimento de Petróleo, seus Derivados, Gas Natural e Alc	56.927	56.927	500	117	0,00	0,21	117
Qualidade do Serviço de Energia Elétrica	161.829	161.829	39.025	2.381	0,01	1,47	2.381
Energia Cidadã	83.796	83.796	0	0	0,00	0,00	0
Abastecimento de Energia Elétrica	173.186	173.186	0	0	0,00	0,00	0
Qualidade dos Derivados do Petróleo, Gas Natural e Alcool Co	40.080	40.080	1.944	504	0,00	1,26	504
Gestão da Política de Energia	34.597	34.597	0	0	0,00	0,00	0
Energia nas Regiões Sudeste e Centro-oeste	300	300	0	0	0,00	0,00	0
Gestão da Política de Desenvolvimento Urbano	15.456	15.456	0	0	0,00	0,00	0
SUBTOTAL	3.370.315	3.370.315	73.796	10.190	0,02	0,30	10.118

FONTE: SIAFI - STN/CONT/GEINC

Continua (2/11)



TABELA 12 - DEMONSTRATIVO DAS DESPESAS DA UNIÃO POR PROGRAMA
ORÇAMENTOS FISCAL E DA SEGURIDADE SOCIAL
JANEIRO DE 2004

Continuação

PROGRAMA	DOTAÇÃO INICIAL	DOTAÇÃO ATUALIZADA	DESPESA			%	VALORES PAGOS
			EMPENHADA	LIQUIDADADA			
				C	D		
	A	B				D/B	E
Desenvolvimento da Economia Cafeeira	1.225.120	1.225.120	21	21	0,00	0,00	10
Agricultura Familiar - Pronaf	2.119.158	2.119.158	1.457.041	113.949	0,26	5,38	113.949
Abastecimento Agroalimentar	6.294.115	6.294.115	3.377.594	44.797	0,10	0,71	43.001
Desenvolvimento da Haveicultura	41.650	41.650	0	0	0,00	0,00	0
Desenvolvimento da Fruticultura - Profruta	11.954	11.954	8	0	0,00	0,00	0
Promoção das Exportações	10.450	10.450	29	17	0,00	0,16	17
Segurança e Qualidade de Alimentos e Bebidas	33.094	33.094	138	39	0,00	0,12	4
Segurança Fitozoossanitária no Trânsito de Produtos Agropecu	8.819	8.819	68	29	0,00	0,33	0
Desenvolvimento da Bovideocultura	23.453	23.453	80	38	0,00	0,16	0
Gestão da Política Agropecuária	21.931	21.931	51	39	0,00	0,18	23
Desenvolvimento das Culturas de Cereais, Raízes e Outras Esp	6.850	6.850	83	73	0,00	1,07	73
Desenvolvimento Sustentável das Regiões Produtoras de Cacau	21.889	21.889	8.451	0	0,00	0,00	0
Desenvolvimento das culturas de Oleaginosas e Plantas fibros	8.132	8.132	159	150	0,00	1,84	143
Minimização de Riscos no Agronegocio	40.775	40.775	1.286	35	0,00	0,09	35
Desenvolvimento da Suideocultura	1.920	1.920	7	7	0,00	0,36	0
Manejo e Conservação de Solos na Agricultura	5.641	5.641	11	11	0,00	0,20	0
Desenvolvimento da Horticultura	2.077	2.077	4	4	0,00	0,19	4
Desenvolvimento da Avicultura	2.017	2.017	10	10	0,00	0,50	3
Qualidade de Insumos e Serviços Agropecuários	10.349	10.349	16	12	0,00	0,12	11
Desenvolvimento da Caprinocultura, da Equideocultura e da Ov	4.039	4.039	12	12	0,00	0,30	0
desenvolvimento da Agricultura Irrigada	252.475	252.475	123	81	0,00	0,03	76
Metrologia e Qualidade Industrial	223.713	223.713	9.390	7.396	0,02	3,31	7.393
Mineração e Desenvolvimento Sustentável	48.404	48.404	13.097	2.182	0,01	4,51	2.179
Pólo Industrial de Manaus	23.845	23.845	0	0	0,00	0,00	0
Propriedade Intelectual	84.060	84.060	3.107	2.313	0,01	2,75	2.313
Gestão das Políticas Industrial, de Comércio e de Serviços	18.742	18.742	0	0	0,00	0,00	0
Desenvolvimento do Comércio Exterior	2.431.354	2.431.354	1.233.753	86	0,00	0,00	79
Gestão das Políticas de Esporte e de Lazer	1.744	1.744	0	0	0,00	0,00	0
Cultura Exportadora	5.466	5.466	0	0	0,00	0,00	0
Defesa Comercial	1.142	1.142	0	0	0,00	0,00	0
Desenvolvimento de Micro, Pequenas e Médias Empresas	27.110	27.110	1.200	1.200	0,00	4,43	1.200
Formação e Capacitação de Recursos humanos para Pesquisa	545.417	545.417	1.059	599	0,00	0,11	444
Promoção da pesquisa e do Desenvolvimento Científico e Tecno	336.831	336.831	994	475	0,00	0,14	351
Inovação e Competitividade	504.330	504.330	2.166	558	0,00	0,11	149
Nacional de Atividades Espaciais - PNAE	99.661	99.661	2.685	229	0,00	0,23	229
SUBTOTAL	14.497.727	14.497.727	6.112.643	174.362	0,40	1,20	171.686

FONTE: SIAFI - STN/CONT/GEINC

Continua (3/11)



TABELA 12 - DEMONSTRATIVO DAS DESPESAS DA UNIÃO POR PROGRAMA
ORÇAMENTOS FISCAL E DA SEGURIDADE SOCIAL
JANEIRO DE 2004

Continuação

PROGRAMA	DOTAÇÃO		DESPESA				%	VALORES PAGOS
	INICIAL	ATUALIZADA	EMPENHADA	LIQUIDADADA		D/B		
	A	B		C	D			
Sociedade da Informação	71.751	71.751	66	25	0,00	0,03	23	
Biotecnologia	32.775	32.775	26	18	0,00	0,05	1	
Ciência e Tecnologia para Inclusão Social	20.130	20.130	4	4	0,00	0,02	0	
Proantar	5.396	5.396	3	3	0,00	0,06	3	
Gestão da Política de Ciência e Tecnologia	24.440	24.440	49	30	0,00	0,12	24	
Recursos do Mar	803	803	0	0	0,00	0,00	0	
Mudanças Climáticas Globais	6.805	6.805	0	0	0,00	0,00	0	
Desenvolvimento Tecnológico do Setor de Energia	4.727	4.727	0	0	0,00	0,00	0	
Informações Integradas para Proteção da Amazonia	77.048	77.048	1.853	76	0,00	0,10	76	
Gestão da política Nacional de Recursos Hídricos	7.401	7.401	50	50	0,00	0,68	50	
Desenvolvimento Sustentável do Pantanal	11.130	11.130	0	0	0,00	0,00	0	
Áreas protegidas do Brasil	33.999	33.999	11	11	0,00	0,03	11	
Nacional de Ecoturismo	3.602	3.602	2	2	0,00	0,06	2	
Amazônia Sustentável	51.221	51.221	0	0	0,00	0,00	0	
Prevenção e Combate a Desmatamentos, Queimadas e Incêndios Florest	12.322	12.322	0	0	0,00	0,00	0	
Nacional de Florestas	23.468	23.468	15	15	0,00	0,06	15	
Conservação, Uso Sustentável e Recuperação da Biodiversidade	21.008	21.008	21	21	0,00	0,10	21	
Gestão da Política do Meio Ambiente	38.789	38.789	444	444	0,00	1,14	444	
Zoneamento Ecológico-Econômico	13.187	13.187	13	13	0,00	0,10	13	
Proagua Infra-Estrutura	323.563	323.563	21	0	0,00	0,00	0	
Viver sem Contaminação	4.226	4.226	0	0	0,00	0,00	0	
Controle Externo	403.656	403.656	97.999	36.946	0,09	9,15	36.946	
Atuação Legislativa do Senado Federal	1.327.526	1.327.526	387.018	77.825	0,18	5,86	77.752	
Atuação Legislativa da Câmara dos Deputados	1.696.182	1.696.182	471.356	104.658	0,24	6,17	104.652	
Prestação Jurisdicional no Supremo Tribunal Federal	158.877	158.877	45.464	7.883	0,02	4,96	7.883	
Prestação Jurisdicional Militar	92.987	92.987	18.485	6.530	0,02	7,02	6.492	
Prestação Jurisdicional no Distrito Federal	547.108	547.108	467.612	66.321	0,15	12,12	66.321	
Prestação Jurisdicional no Superior Tribunal de Justiça	302.197	302.197	95.436	21.345	0,05	7,06	21.339	
Prestação Jurisdicional na Justiça Federal	2.569.489	2.569.489	783.987	157.159	0,36	6,12	155.003	
Gestão do Processo Eleitoral	1.803.991	1.803.991	881.164	91.035	0,21	5,05	90.448	
Prestação Jurisdicional Trabalhista	4.216.927	4.216.927	2.059.980	402.622	0,93	9,55	401.630	
Defesa Jurídica da União	630.787	630.787	59.289	48.248	0,11	7,65	48.211	
Defesa da Ordem Jurídica	1.139.396	1.139.396	140.421	109.622	0,25	9,62	109.429	
Adestramento e Operações Militares do Exército	391.676	391.676	3.065	20	0,00	0,01	2	
Adestramento e Operações Militares da Aeronáutica	537.447	537.447	0	0	0,00	0,00	0	
SUBTOTAL	16.606.037	16.606.037	5.513.854	1.130.926	2,62	6,81	1.126.791	

FONTE: SIAFI - STN/CONT/GEINC

Continua (4/11)



TABELA 12 - DEMONSTRATIVO DAS DESPESAS DA UNIÃO POR PROGRAMA
ORÇAMENTOS FISCAL E DA SEGURIDADE SOCIAL
JANEIRO DE 2004

Continuação

PROGRAMA	DOTAÇÃO INICIAL	DOTAÇÃO ATUALIZADA	DESPESA			%	VALORES PAGOS
			EMPENHADA	LIQUIDADADA			
				C	D		
A	B	C	D	%	D/B	E	
Adestramento e Operações Militares da Marinha	418.037	418.037	9.921	6.212	0,01	1,49	11
Proteção ao Voo e Segurança do Tráfego Aéreo	470.465	470.465	0	0	0,00	0,00	0
Gestão da Política de Defesa Nacional	10.043	10.043	159	4	0,00	0,04	4
Reaparelhamento e Adequação da Marinha do Brasil	77.363	77.363	0	0	0,00	0,00	0
Tecnologia de Uso Aeroespacial	62.331	62.331	0	0	0,00	0,00	0
Reaparelhamento e Adequação do Exército Brasileiro	95.336	95.336	0	0	0,00	0,00	0
Tecnologia de Uso Naval	56.790	56.790	449	0	0,00	0,00	0
Desenvolvimento da Aviação Civil	97.718	97.718	0	0	0,00	0,00	0
Desenvolvimento da Infra-Estrutura Aeroportuária	191.421	191.421	0	0	0,00	0,00	0
Reaparelhamento e Adequação da Força Aérea Brasileira	250.045	250.045	0	0	0,00	0,00	0
Ensino Profissional da Marinha	4.497	4.497	0	0	0,00	0,00	0
Assistência e Cooperação do Exército a Sociedade Civil	27.849	27.849	0	0	0,00	0,00	0
Serviço de Saúde das Forças Armadas	594.109	594.109	17.936	1.317	0,00	0,22	1.281
Ensino Profissional do Exército	18.567	18.567	785	267	0,00	1,44	250
Segurança da Navegação Aquaviária	47.136	47.136	23	0	0,00	0,00	0
Ensino Profissional da Aeronáutica	7.774	7.774	0	0	0,00	0,00	0
Inteligência Federal	96.933	96.933	18.402	5.246	0,01	5,41	5.246
Tecnologia de Uso Terrestre	4.633	4.633	0	0	0,00	0,00	0
Calha Norte	67.327	67.327	0	0	0,00	0,00	0
Controle de Armamentos, Munições e Explosivos	3.941	3.941	0	0	0,00	0,00	0
Segurança e Educação de Trânsito: Direito e Responsabilidade	52.997	52.997	14	12	0,00	0,02	12
Modernização do Sistema Penitenciário Nacional	202.150	202.150	290	0	0,00	0,00	0
Combate a Criminalidade	1.277.152	1.277.152	69.004	64.006	0,15	5,01	63.850
Segurança Pública nas Rodovias Federais	751.914	751.914	45.290	42.724	0,10	5,68	42.713
Nacional de Redução da Demanda e da Oferta de Drogas	9.904	9.904	19	3	0,00	0,03	3
Assistência a Vítimas e a Testemunhas Ameaçadas	11.876	11.876	11	1	0,00	0,01	1
Reconhecimento de Utilidade Pública	160	160	0	0	0,00	0,00	0
Gestão da Participação em Organismos Internacionais	270.534	270.534	5.186	4.700	0,01	1,74	4.500
Difusão da Cultura e da Imagem do Brasil no Exterior	23.600	23.600	0	0	0,00	0,00	0
Gestão da Política Externa	16.200	16.200	495	0	0,00	0,00	0
Cooperação Científica e Tecnológica Internacional	18.200	18.200	0	0	0,00	0,00	0
Ensino Profissional Diplomático	3.253	3.253	0	0	0,00	0,00	0
Assistência a cidadãos Brasileiros no Exterior e Atendimento	1.998	1.998	0	0	0,00	0,00	0
Defesa Econômica e da Concorrência	16.434	16.434	3.440	124	0,00	0,75	124
Estrangeiros no Brasil	375	375	0	0	0,00	0,00	0
SUBTOTAL	5.259.062	5.259.062	171.424	124.616	0,29	2,37	117.995

FONTE: SIAFI - STN/CONT/GEINC

Continua (5/11)



TABELA 12 - DEMONSTRATIVO DAS DESPESAS DA UNIÃO POR PROGRAMA
ORÇAMENTOS FISCAL E DA SEGURIDADE SOCIAL
JANEIRO DE 2004

Continuação

PROGRAMA	DOTAÇÃO		DESPESA			%	VALORES PAGOS
	INICIAL	ATUALIZADA	EMPENHADA	LIQUIDADADA			
	A	B	C	D	%	D/B	E
Defesa do Consumidor	2.755	2.755	32	1	0,00	0,04	1
Gestão da Política na Área da Justiça	2.640	2.640	8	0	0,00	0,00	0
Assistência Jurídica Integral e Gratuita	13.587	13.587	335	163	0,00	1,20	111
Apoio Administrativo	21.144.691	21.144.691	6.353.783	1.559.477	3,61	7,38	1.545.512
Gestão da Política de Comunicação de Governo	118.000	118.000	6.840	0	0,00	0,00	0
Divulgação dos Atos Oficiais e Produção Gráfica	74.307	74.307	3.877	1.839	0,00	2,47	1.839
Gestão da Política de Desenvolvimento Regional e Ordenamento	8.960	8.960	40	40	0,00	0,45	40
Administração Tributária e Aduaneira	2.253.153	2.253.153	140.017	131.569	0,30	5,84	128.536
Gestão das Políticas Monetária, Cambial e de Crédito	16.777	16.777	369	80	0,00	0,48	80
Gestão da Política de Administração Financeira e Contábil da União	485.487	485.487	1.865	39	0,00	0,01	39
Recuperação de Créditos e Defesa da Fazenda Nacional	83.948	83.948	1.617	1.423	0,00	1,70	1.422
Desenvolvimento do Sistema Financeiro Nacional	696.430	696.430	50.087	46.691	0,11	6,70	46.691
Capacitação de Servidores Públicos em Finanças Públicas e Áreas Afins	21.014	21.014	896	643	0,00	3,06	641
Desenvolvimento do Mercado de Valores Mobiliários	58.383	58.383	3.073	2.289	0,01	3,92	2.289
Desenvolvimento dos Mercados de Seguros, Previdência Complem	34.991	34.991	22.509	2.334	0,01	6,67	2.332
Gestão da Política de Regulação de Mercados	5.082	5.082	55	40	0,00	0,79	40
Gestão do Patrimônio Imobiliário da União	25.072	25.072	104	45	0,00	0,18	41
Gestão dos Orçamentos da União	24.395	24.395	28	7	0,00	0,03	7
Informações Estatísticas e Geocientíficas	34.114	34.114	113	40	0,00	0,12	38
Prospecção e Avaliação de Políticas públicas	66.664	66.664	33.107	3.741	0,01	5,61	3.741
Compras Governamentais	16.118	16.118	18	6	0,00	0,04	6
Desenvolvimento de Competências em Gestão Pública	15.105	15.105	5.538	393	0,00	2,60	393
Gestão do Plano Plurianual	4.330	4.330	7	4	0,00	0,09	4
Recursos para o Desenvolvimento	5.261	5.261	25	6	0,00	0,11	6
Qualidade e Produtividade do Habitat - PBQP-H	1.300	1.300	0	0	0,00	0,00	0
Competitividade das Cadeias Produtivas	3.476	3.476	0	0	0,00	0,00	0
Monumenta	24.240	24.240	352	352	0,00	1,45	352
Operações Especiais: Cumprimento de Sentenças Judiciais	4.766.010	4.766.010	2.140.687	3.979	0,01	0,08	3.832
Operações Especiais: Financiamentos com Retorno	20.953.999	20.953.999	9.109.566	952.421	2,20	4,55	952.421
Operações Especiais: Transf. Const. e as Decorrentes de Legislação Espe	69.888.254	69.888.254	60.883.707	5.178.270	11,99	7,41	5.178.270
Operações Especiais: Outras Transferências	1.934.578	1.934.578	174.477	174.477	0,40	9,02	174.477
Operações Especiais: Serviço da Dívida Interna (Juros e Amortizações)	131.697.760	131.697.760	118.411.559	9.082.589	21,02	6,90	9.082.589
Operações Especiais: Serviço da Dívida Externa (Juros e Amortizações)	44.245.014	44.245.014	21.081.944	1.871.711	4,33	4,23	1.871.711
Operações Especiais: Outros Encargos Especiais	10.113.950	10.113.950	7.610.049	7.186.099	16,63	71,05	7.186.099
Reserva de Contingência	21.964.621	21.964.621	0	0	0,00	0,00	0
SUBTOTAL	330.804.466	330.804.466	226.036.684	26.200.768	60,64	7,92	26.183.560

FONTE: SIAFI - STN/CONT/GEINC

Continua (6/11)



TABELA 12 - DEMONSTRATIVO DAS DESPESAS DA UNIÃO POR PROGRAMA
 ORÇAMENTOS FISCAL E DA SEGURIDADE SOCIAL
 JANEIRO DE 2004

Continuação

PROGRAMA	DOTAÇÃO INICIAL	DOTAÇÃO ATUALIZADA	DESPESA			%	VALORES PAGOS
			EMPENHADA	LIQUIDADADA			
				C	D		
A	B				D/B	E	
Gestão da Política de Turismo	16.641	16.641	85	11	0,00	0,07	11
Gestão da Política na Área de Planejamento	168.701	168.701	5	0	0,00	0,00	0
Gestão das Políticas de Governo	6.700	6.700	72	44	0,00	0,66	42
Gestão da Política de Segurança Alimentar e Nutricional	8.634	8.634	0	0	0,00	0,00	0
Inclusão Digital	2.150	2.150	0	0	0,00	0,00	0
Regimes de Previdências dos Servidores Públicos da União, Est	14.319	14.319	0	0	0,00	0,00	0
Rede Solidária de Restaurantes Populares	6.391	6.391	0	0	0,00	0,00	0
Arranjos Produtivos Locais	6.191	6.191	0	0	0,00	0,00	0
Artesanato Brasileiro	8.986	8.986	0	0	0,00	0,00	0
Interiorização do Desenvolvimento da Amazônia Ocidental	39.468	39.468	0	0	0,00	0,00	0
Promoção e inserção Econômica de Sub-Regiões - Promover	51.148	51.148	40	40	0,00	0,08	40
Promoção da Sustentabilidade de Espaços Sub-Regionais - Prom	114.632	114.632	0	0	0,00	0,00	0
Prevenção e Preparação para Emergências e Desastres	128.871	128.871	0	0	0,00	0,00	0
Desenvolvimento da Região Integrada do Distrito Federal e Em	5.300	5.300	31	31	0,00	0,58	31
Resposta aos Desastres	32.284	32.284	0	0	0,00	0,00	0
Democratização do Acesso a Informação Aquivística Governamental	19.042	19.042	2.199	668	0,00	3,51	632
Democratização do Acesso a Informação Jornalística, Educacio	138.153	138.153	7.991	7.564	0,02	5,48	7.430
Integração de Bacias Hidrográficas	36.302	36.302	0	0	0,00	0,00	0
Eficiência na Agricultura irrigada	1.575	1.575	0	0	0,00	0,00	0
Transferência da Gestão dos Perímetros Públicos de Irrigação	68.993	68.993	36	30	0,00	0,04	7
Energia Alternativa Renovável	4.730	4.730	0	0	0,00	0,00	0
Eficiência Energética	1.752	1.752	0	0	0,00	0,00	0
Desenvolvimento Integrado e Sustentável do Semi-Árido - CONV	159.854	159.854	6	0	0,00	0,00	0
Educação para Alimentação Saudável	8.546	8.546	0	0	0,00	0,00	0
Acesso a Alimentação	228.138	228.138	50	22	0,00	0,01	22
Banco de Alimentos	5.628	5.628	0	0	0,00	0,00	0
Defesa dos Direitos Difusos	5.062	5.062	0	0	0,00	0,00	0
Gestão de Recursos Humanos e Democratização das Relações de	3.506.576	3.506.576	3	1	0,00	0,00	1
Comunicações, Comando, Controle e Inteligência nas Forças Ar	18.366	18.366	120	0	0,00	0,00	0
Recenseamentos Gerais	30.000	30.000	0	0	0,00	0,00	0
Brasil Alfabetizado	216.106	216.106	2	0	0,00	0,00	0
Brasil Escolarizado	3.504.736	3.504.736	92.905	27.255	0,06	0,78	27.198
Democratizando o Acesso a Educação Profissional, Tecnológica	1.998.902	1.998.902	390.484	39.996	0,09	2,00	38.740
Educação na Primeira Infância	4.240	4.240	0	0	0,00	0,00	0
Escla Básica Ideal	224.167	224.167	0	0	0,00	0,00	0
SUBTOTAL	10.791.284	10.791.284	494.029	75.662	0,18	0,70	74.154

FONTE: SIAFI - STN/CONT/GEINC

Continua (7/11)

TABELA 12 - DEMONSTRATIVO DAS DESPESAS DA UNIÃO POR PROGRAMA
ORÇAMENTOS FISCAL E DA SEGURIDADE SOCIAL
JANEIRO DE 2004

Continuação

PROGRAMA	DOTAÇÃO		DESPESA			%	VALORES PAGOS
	INICIAL	ATUALIZADA	EMPENHADA	LIQUIDADADA			
	A	B	C	D	%	D/B	E
Gestão da política de Educação	82.950	82.950	1.115	437	0,00	0,53	437
Gestão da política de Gênero	5.240	5.240	0	0	0,00	0,00	0
Gestão da Política Mineral	26.340	26.340	14	0	0,00	0,00	0
Democratização da Gestão nos Sistemas de Ensino	14.144	14.144	0	0	0,00	0,00	0
Valorização e Formação de Professores e Trabalhadores da Edu	136.283	136.283	99	83	0,00	0,06	32
Universidade do Século XXI	6.716.100	6.716.100	4.089.686	444.875	1,03	6,62	441.006
Escola Moderna	372.603	372.603	28	23	0,00	0,01	23
Democratização do Acesso a Informação legislativa	1.000	1.000	0	0	0,00	0,00	0
Nacional de Acessibilidade	1.308	1.308	0	0	0,00	0,00	0
Proteção Previdenciária	5.000	5.000	0	0	0,00	0,00	0
Combate a Desertificação	2.423	2.423	17	17	0,00	0,70	17
Reforma da Justiça Brasileira	2.050	2.050	0	0	0,00	0,00	0
Mudanças Climáticas e Meio Ambiente	9.915	9.915	104	61	0,00	0,62	61
Promoção e Defesa dos Direitos de Pessoas com Deficiência	3.509	3.509	0	0	0,00	0,00	0
Igualdade de Gênero nas Relações de Trabalho	3.810	3.810	0	0	0,00	0,00	0
Gestão Pública para um Brasil de Todos	2.850	2.850	0	0	0,00	0,00	0
Transformação da Gestão Pública	8.150	8.150	0	0	0,00	0,00	0
Atendimento Integral à Família	123.931	123.931	0	0	0,00	0,00	0
Avaliação de Políticas Sociais do Governo Federal	12.000	12.000	0	0	0,00	0,00	0
Ver Cinema, Ser Brasil	43.363	43.363	1.112	488	0,00	1,13	488
Agenda 21	4.074	4.074	7	7	0,00	0,17	7
Probacias	25.134	25.134	105	0	0,00	0,00	0
Certificação Digital	18.562	18.562	381	119	0,00	0,64	116
Desenvolvimento da Nanociência e da Nanotecnologia	8.708	8.708	1	1	0,00	0,01	0
Difusão e Popularização da Ciência	35.337	35.337	70	9	0,00	0,03	1
Nacional de Atividades Nucleares	621.587	621.587	107.487	21.291	0,05	3,43	20.811
Geologia do Brasil	126.494	126.494	14.539	9.575	0,02	7,57	8.923
Crédito Fundiário	411.761	411.761	0	0	0,00	0,00	0
Paz no Camo	3.563	3.563	1	0	0,00	0,00	0
Ciência, Natureza e Sociedade	80.069	80.069	59	23	0,00	0,03	3
Sistema Único de Segurança Pública	377.298	377.298	330	39	0,00	0,01	39
Urbanização, Regularização e Integração de Assentamentos Pre	198.408	198.408	0	0	0,00	0,00	0
Democratização das Relações de Trabalho	2.097	2.097	53	15	0,00	0,72	4
Economia Solidária em Desenvolvimento	58.397	58.397	18	8	0,00	0,01	5
Fortalecimento da Gestão Municipal Urbana	15.050	15.050	0	0	0,00	0,00	0
SUBTOTAL	9.559.508	9.559.508	4.215.226	477.071	1,10	4,99	471.973

FONTE: SIAFI - STN/CONT/GEINC

Continua (8/11)



TABELA 12 - DEMONSTRATIVO DAS DESPESAS DA UNIÃO POR PROGRAMA
ORÇAMENTOS FISCAL E DA SEGURIDADE SOCIAL
JANEIRO DE 2004

Continuação

PROGRAMA	DOTAÇÃO		DESPESA			%	VALORES PAGOS
	INICIAL	ATUALIZADA	EMPENHADA	LIQUIDADADA			
	A	B	C	D	%	D/B	E
Reabilitação de Áreas Urbanas Centrais	28.318	28.318	0	0	0,00	0,00	0
Drenagem Urbana Sustentável	148.856	148.856	0	0	0,00	0,00	0
Conservação e Uso Sustentável de Recursos Genéticos	3.001	3.001	3	3	0,00	0,10	3
Cultura, Identidade e Cidadania	16.160	16.160	0	0	0,00	0,00	0
Engenho das Artes	117.176	117.176	35	0	0,00	0,00	0
Promoção da Ética Pública	700	700	0	0	0,00	0,00	0
Comunidades Tradicionais	11.063	11.063	75	75	0,00	0,68	75
Gestão da Política de Promoção da Igualdade Racial	18.932	18.932	85	2	0,00	0,01	2
Pequisa e Desenvolvimento para a Competitividade e Sustenta	139.915	139.915	4.084	3.744	0,01	2,68	2.069
Oferta dos Serviços de Telecomunicações	56.680	56.680	656	194	0,00	0,34	193
Pequisa e Desenvolviimento Agropecuário e Agroindustrial Par	18.586	18.586	351	293	0,00	1,58	56
Brasil: Destino Turístico Internacional	81.771	81.771	19.908	1.002	0,00	1,23	1.002
Combate ao Crime T ransnacional	1.100	1.100	0	0	0,00	0,00	0
Turismo no Brasil: Uma Viagem para Todos	400.158	400.158	6.771	433	0,00	0,11	426
Desenvolvimento do Cooperativismo e do Associativismo Rural	25.416	25.416	9	9	0,00	0,04	9
Fortalecimento da Administração Fiscal dos Estados - PNAFE	207.900	207.900	35	34	0,00	0,02	34
Fortalecimento da Gestão Administrativa e Fiscal dos municípios	172.229	172.229	0	0	0,00	0,00	0
Avaliação da Gestão dos Administradores de Recursos Públicos	10.400	10.400	162	81	0,00	0,78	64
Correição no oder Executivo Federal	2.100	2.100	6	3	0,00	0,14	1
Segurança e Saúde no Trabalho	34.617	34.617	18.462	1.570	0,00	4,54	1.563
Assistência Suplementar à saúde	84.904	84.904	28.145	1.906	0,00	2,24	1.892
Prevenção e Controle das Doenças Imunopreveníveis	492.776	492.776	0	0	0,00	0,00	0
Vigilância, Prevenção e Controle das Doenças Transmitidas Po	22.030	22.030	0	0	0,00	0,00	0
Ciência, Tecnologia e inovação em Saúde	267.877	267.877	17.580	2.575	0,01	0,96	2.458
Vigilância Epidemiológica e Ambiental em Saúde	1.225.480	1.225.480	67.817	61.808	0,14	5,04	61.437
Prevenção de Riscos e Combate as Emergências Ambientais	13.500	13.500	51	0	0,00	0,00	0
Atenção Básica em Saúde	4.787.232	4.787.232	321.983	307.370	0,71	6,42	307.370
Alimentação Saudável	14.690	14.690	10	0	0,00	0,00	0
Atenção Especializada em Saúde	725.403	725.403	506	315	0,00	0,04	149
Doação, Captação e Transplante de órgãos e Tecidos	17.530	17.530	5	0	0,00	0,00	0
Atenção Hospitalar e Ambulatorial no Sistema Único de saúde	15.934.724	15.934.724	1.703.771	1.386.396	3,21	8,70	1.347.944
Aquicultura e pesca do Brasil	99.114	99.114	81	50	0,00	0,05	46
Desenvolvimento da Agricultura orgânica-PRO-Orgâncio	440	440	0	0	0,00	0,00	0
Inserção Social pela Produção de Material Esportivo	15.785	15.785	0	0	0,00	0,00	0
Rumo ao PAN 2007	30.000	30.000	0	0	0,00	0,00	0
SUBTOTAL	25.226.563	25.226.563	2.190.591	1.767.863	4,09	7,01	1.726.793

FONTE: SIAFI - STN/CONT/GEINC

Continua (9/11)



TABELA 12 - DEMONSTRATIVO DAS DESPESAS DA UNIÃO POR PROGRAMA
ORÇAMENTOS FISCAL E DA SEGURIDADE SOCIAL
JANEIRO DE 2004

Continuação

PROGRAMA	DOTAÇÃO		DESPESA			%	VALORES PAGOS
	INICIAL	ATUALIZADA	EMPENHADA	LIQUIDADADA			
	A	B		C	D	%	E
Esporte e Laser na Cidade	217.485	217.485	0	0	0,00	0,00	0
Esportes de Criação nacional e de Identidade Cultural	750	750	0	0	0,00	0,00	0
Relações e Negociações do Brasil no Âmbito dos Organismos In	41.301	41.301	0	0	0,00	0,00	0
Relações do Brasil com Estados Estrangeiros	311.959	311.959	0	0	0,00	0,00	0
Gestão da Política Econômica	1.564	1.564	25	12	0,00	0,77	12
Proambiente	5.344	5.344	64	41	0,00	0,77	18
Cultura e Tradições: Memória Viva	3.443	3.443	0	0	0,00	0,00	0
Análise e Difusão da Política Externa Brasileira	3.937	3.937	149	128	0,00	3,25	128
Proteção Social a Pessoa Idosa	2.857.605	2.857.605	211.160	211.160	0,49	7,39	211.160
Saneamento Rural	98.108	98.108	0	0	0,00	0,00	0
Vigilância Sanitária de Produtos, Serviços e Ambientes	196.840	196.840	10.642	6.285	0,01	3,19	6.176
Segurança Transfusional e Qualidade do Sangue	260.135	260.135	4.628	0	0,00	0,00	0
Assistência Farmacêutica e Insumos Estratégicos	1.715.834	1.715.834	86.841	79.337	0,18	4,62	70.246
Descentralização dos Sistemas de Transporte Ferroviário Urba	508.088	508.088	24.940	20.444	0,05	4,02	18.458
Investimento para humanização e Ampliação do Acesso a Atenç	137.920	137.920	108	0	0,00	0,00	0
Atenção a Saúde da população em Situações de Violências e Ou	160.733	160.733	5	0	0,00	0,00	0
Conservação, Uso Racional e Qualidade das Águas	27.130	27.130	0	0	0,00	0,00	0
Revitalização de Bacias Hidrográficas em Situação de Vulnera	31.475	31.475	0	0	0,00	0,00	0
Vigilância, Prevenção e Atenção em HIV/AIDS e outras doenças	762.080	762.080	96.577	27.252	0,06	3,58	20.809
Controle da Tuberculose e Eliminação da hanseníase	40.330	40.330	0	0	0,00	0,00	0
Vigilância, Prevenção e Controle da Malária e da Dengue	69.748	69.748	0	0	0,00	0,00	0
Educação Permanente e Qualificação Profissional no Sistema	465.020	465.020	6.949	6.246	0,01	1,34	6.245
Atenção a Saúde de Populações Estratégicas e em Situações Es	84.137	84.137	134	78	0,00	0,09	78
Participação Popular e Intersetorialidade na Reforma Sanitária	21.386	21.386	35	22	0,00	0,10	22
Gestão do Trabalho no Sistema Único de Saúde	8.000	8.000	0	0	0,00	0,00	0
Primeiro Emprego	189.100	189.100	0	0	0,00	0,00	0
Proteção Social ao Adulto em Situação de Vulnerabilidade	7.675	7.675	0	0	0,00	0,00	0
Conservação e Recuperação dos Biomas Brasileiros	1.525	1.525	2	2	0,00	0,13	2
Avaliação do Plano Plurianual	2.300	2.300	0	0	0,00	0,00	0
Desenvolvimento Sustentável de Territórios Rurais	23.200	23.200	0	0	0,00	0,00	0
Transferência de Renda com Condicionais	5.360.453	5.360.453	402.062	395.279	0,91	7,37	395.235
Desenvolvimento do Complexo Agroindustrial Sucroalcooleiro	550.747	550.747	72.319	3.485	0,01	0,63	3.485
Ações Emergenciais de Combate à Seca	219.762	219.762	0	0	0,00	0,00	0
Missão das Nações Unidas para o Timor Leste	116.959	116.959	0	0	0,00	0,00	0
*****	113.045	113.045	0	0	0,00	0,00	0
SUBTOTAL	14.615.118	14.615.118	916.640	749.771	2	37	732.074

FONTE: SIAFI - STN/CONT/GEINC

Continua (10/11)



TABELA 12 - DEMONSTRATIVO DAS DESPESAS DA UNIÃO POR PROGRAMA
ORÇAMENTOS FISCAL E DA SEGURIDADE SOCIAL
JANEIRO DE 2004

Continuação

PROGRAMA	DOTAÇÃO		DESPESA			%	VALORES PAGOS
	INICIAL	ATUALIZADA	EMPENHADA	LIQUIDADADA			
	A	B	C	D	%	D/B	E
*****	500	500	0	0	0,00	0,00	0
Fomento à Difusão de Tecnologias Apropriadas	270	270	0	0	0,00	0,00	0
Pesquisa e Desenvolvimento Florestal	72.000	72.000	0	0	0,00	0,00	0
Governo Eletrônico	42.304	42.304	1.200	0	0,00	0,00	0
Gestão da Política de Comunicações	22.611	22.611	291	22	0,00	0,10	22
Resíduos Sólidos Urbanos	71.164	71.164	0	0	0,00	0,00	0
Organização Produtiva de Comunidades Pobres - Pronager	6.500	6.500	8	8	0,00	0,12	8
Educação Fiscal	500	500	0	0	0,00	0,00	0
Proteção da Adoção e Combate ao Sequestro Internacional	403	403	0	0	0,00	0,00	0
Comércio Eletrônico	1.500	1.500	0	0	0,00	0,00	0
Inovação Tecnológica em Telecomunicações	153.104	153.104	0	0	0,00	0,00	0
Mobilização para Defesa Nacional	6.210	6.210	0	0	0,00	0,00	0
Esporte na Escola	44.640	44.640	0	0	0,00	0,00	0
Adestramento e Emprego Combinado das Forças Armadas	27.948	27.948	0	0	0,00	0,00	0
Fomento ao Desenvolvimento da Marinha Mercante e da Indústria	865.399	865.399	65	6	0,00	0,00	6
Mobilidade Urbana	59.899	59.899	0	0	0,00	0,00	0
Habitação de Interesse Social	427.414	427.414	0	0	0,00	0,00	0
SUBTOTAL	1.802.366	1.802.366	1.564	36	0	0	36
TOTAL	608.802.465	608.802.465	275.652.693	43.203.710	100,00	7,10	43.105.510

FONT E: SIAFI - STN/CCONT/GEINC

(11/11)

Notas:

a) Excetuados os valores do refinanciamento da Dívida Pública da União.

b) Eventual ocorrência de despesa realizada maior que a dotação do respectivo programa decorre de variação cambial.



TABELA 13 - DEMONSTRATIVO DAS DESPESAS DA UNIÃO POR FONTE DE RECURSOS
ORÇAMENTOS FISCAL E DA SEGURIDADE SOCIAL
JANEIRO DE 2004

FONTE DE RECURSOS	DOTAÇÃO		DESPESA			%	VALORES PAGOS
	INICIAL	P/O EXERCÍCIO	EMPENHADA	LIQUIDADADA			
	A	B		C	D	%	E
Recursos Ordinários	92.357.557	92.363.557	22.599.576	3.904.635	9,04	4,23	3.877.834
Imposto sobre a Renda e sobre Produtos Industrializados	54.231.055	54.231.055	54.014.306	4.862.883	11,26	8,97	4.862.883
Imposto Territorial Rural	154.682	154.682	154.682	19.910	0,05	12,87	19.910
Transf. do Imp. de Renda aos Munic.- Ref. Tribut.	2.217.263	2.217.263	0	0	0,00	0,00	0
Transferência CIDE Combustíveis - Estados	1.867.100	1.867.100	0	0	0,00	0,00	0
Contrib.Deriv.Petróleo, Comb.Com. - CIDE	5.601.221	5.601.221	133.363	30.599	0,07	0,55	29.842
Recursos Destinados a Manutenção e Des.do Ensino	8.702.252	8.702.252	4.697.630	532.157	1,23	6,12	527.114
Contribuição do Salário-Educação	4.598.119	4.598.119	20.427	19.048	0,04	0,41	19.048
Contribuição para os Prog. Especiais -PIN-PROTERRA	149.279	149.279	0	0	0,00	0,00	0
Rec. de Outorga de Dir. de Uso de Rec. Hídricos	15.000	15.000	0	0	0,00	0,00	0
Contribuições sobre Concursos de Prognósticos	1.006.091	1.006.091	35.529	5.211	0,01	0,52	5.190
Imposto sobre Operações Financeiras - Ouro	3.333	3.333	3.333	2.328	0,01	69,85	2.328
Contr. sobre Arrec. Fun. Inv. Reg. e s/ Prem. Conc. Prog.	8.849	8.849	0	0	0,00	0,00	0
Contribuição para Custeio de Pensões Militares	823.680	823.680	411.840	0	0,00	0,00	0
Custas Judiciais - FUNPEN	73.846	73.846	0	0	0,00	0,00	0
Recursos de Concessões e Permissões	348.931	348.931	34.025	2.843	0,01	0,81	2.843
Contribuição para o Des.da Ind. Cinemat. Nacional	9.671	9.671	0	0	0,00	0,00	0
Selos de Controle, Lojas Francas - FUNDAF	252.437	252.437	974	617	0,00	0,24	574
Juros de Mora da Receita Administ.pela SRF/SF	1.119.252	1.119.252	127.665	124.505	0,29	11,12	124.505
Recursos do Prog.de Adm. Patrim. Imobiliário	24.063	24.063	43	27	0,00	0,11	27
Compensações Financ.p/ Utiliz.de Rec. Hídricos	1.400.867	1.400.867	82.246	37.515	0,09	2,68	37.491
Cota-Parte Adic. Frete Renov. Marinha Mercante	677.053	677.053	88	6	0,00	0,00	6
Alienação Bens Apreendidos - FUNDAF/LBA-PRONAVE	44.519	44.519	0	0	0,00	0,00	0
Contribuições para os Programas PIS/PASEP	15.665.427	15.665.427	13.269.301	1.059.715	2,45	6,76	1.059.715
Compensações Financ.p/ Explor.de Rec. Minerais	360.773	360.773	21.893	20.550	0,05	5,70	20.549
Compens. Financ.p/ Expl.de Petr.ou Gás Natural	9.861.188	9.861.188	6.077.981	253.438	0,59	2,57	252.195
Títulos de Responsabilidade do Tesouro Nacional	106.724.415	106.724.415	91.972.808	9.166.910	21,22	8,59	9.166.910
Operações de Crédito Internas - em Moeda	2.476.467	2.476.467	0	0	0,00	0,00	0
Operações de Crédito Internas - Bens/Serviços	644	644	0	0	0,00	0,00	0
Operações de Crédito Externas - em Moeda	8.455.012	8.455.012	3.754	3.734	0,01	0,04	3.734
Operações de Crédito Externas - Bens/Serviços	255.505	255.505	0	0	0,00	0,00	0
Recursos Não-Financeiros Diretam. Arrecadados	8.809.787	8.809.787	228.993	165.179	0,38	1,87	160.261
Contribuição Social sobre o Lucro das Pessoas Jurídicas	14.120.982	14.120.982	2.289.058	1.721.542	3,98	12,19	1.673.373
Resultado do BACEN	3.235.500	3.235.500	3.235.500	0	0,00	0,00	0
Contribuição para Financiamento da Seguridade Social	61.647.541	61.647.541	12.423.865	4.918.161	11,38	7,98	4.912.037
SUBTOTAL	407.299.361	407.305.361	211.838.880	26.851.513	62,15	6,59	26.758.369

FONT E: SIAFI - STN/CCONT/GEINC

Continua (1/2)



TABELA 13 - DEMONSTRATIVO DAS DESPESAS DA UNIÃO POR FONTE DE RECURSOS
ORÇAMENTOS FISCAL E DA SEGURIDADE SOCIAL
JANEIRO DE 2004

Continuação

FONTE DE RECURSOS	DOTAÇÃO		DESPESA			%	VALORES PAGOS
	INICIAL	P/O EXERCÍCIO	EMPENHADA	LIQUIDADADA			
	A	B		C	D		
Contribuição dos Emp. e dos Trabalhadores para Seg. Social	92.575.109	92.575.109	6.286.639	6.285.198	14,55	6,79	6.285.136
Contribuição Provisória sobre Movimentação Financeira	16.549.358	16.549.358	508.645	500.554	1,16	3,02	500.529
Contribuição Plano Seguridade Social Servidor	2.714.595	2.714.595	995.509	184.787	0,43	6,81	184.785
Receitas de Honorários de Advogados - FUNDAF	247.089	247.089	1.617	1.423	0,00	0,58	1.422
Multas Incidentes sobre Receitas Admin.p/ SRF-MF	587.477	587.477	11.378	6.446	0,01	1,10	3.456
Rec. Oper. Of. Cred. - Ret. Ref. Div. Med.e L. Prazos	11.853.330	11.853.330	11.739.499	2.028.425	4,70	17,11	2.028.425
Recursos das Operações Oficiais de Crédito	6.400.837	6.400.837	5.413.783	141.697	0,33	2,21	141.697
Reforma Patrimonial - Alienação de Bens	42.266	42.266	0	0	0,00	0,00	0
Títulos da Dívida Agrária	280.000	280.000	0	0	0,00	0,00	0
Contrib. Patronal p/ Plano de Segurid. Soc. Serv.	1.892.755	1.892.755	753.443	84.165	0,19	4,45	84.165
Rec.das Oper. Of.de Crédito - Ret.de Oc. - BEA/BIB	5.948.328	5.948.328	0	0	0,00	0,00	0
Outras Contribuições Econômicas	1.277.059	1.277.059	1.182	612	0,00	0,05	157
Rec.das Oper. Of.de Crédito - Ret.de Oc. Est. Mun.	14.195.011	14.195.011	14.195.011	1.932.151	4,47	13,61	1.932.151
Taxas pelo Exercício do Poder de Polícia	1.824.502	1.824.502	206.060	22.183	0,05	1,22	21.944
Taxas por Serviços Públicos	92.540	92.540	489	55	0,00	0,06	55
Outras Contribuições Sociais	624.840	624.840	7.018	2.481	0,01	0,40	1.233
Fundo de Combate e Erradicação da Pobreza	5.602.854	5.602.854	396.228	395.143	0,91	7,05	395.132
Recursos Financeiros Diretamente Arrecadados	12.559.135	12.559.135	1.467	809	0,00	0,01	792
Recursos de Convênios	130.389	124.389	518	70	0,00	0,06	65
Contribuições s/ Remun. Dev.ao Trabalhador - FGTS	1.253.036	1.253.036	0	0	0,00	0,00	0
Outras Receitas Originárias	193.734	193.734	193.734	0	0,00	0,00	0
Recursos Financ. Dest.a Dívida Pública Federal	239.713	239.713	239.713	0	0,00	0,00	0
Remuneração das Disponib.do Tesouro Nacional	19.793.382	19.793.382	19.793.382	4.765.985	11,03	24,08	4.765.985
Rec. Oper. Of. Cred. - Retorno Ref. Div. Club. Paris	604.937	604.937	0	0	0,00	0,00	0
Produto da Aplic.dos Rec.a Conta do Sal. Educ.	263.307	263.307	0	0	0,00	0,00	0
Doações para Combate à Fome	10.668	10.668	0	0	0,00	0,00	0
Doações de Entidades Internacionais	114.053	114.053	0	0	0,00	0,00	0
Doações de Pessoas ou Instit. Priv. Nacionais	13.622	13.622	13	13	0,00	0,10	12
Dividendos União	3.619.178	3.619.178	3.068.485	0	0,00	0,00	0
SUBTOTAL	201.503.104	201.497.104	63.813.813	16.352.197	38	89	16.347.141
TOTAL	608.802.465	608.802.465	275.652.693	43.203.710	100,00	7,10	43.105.510

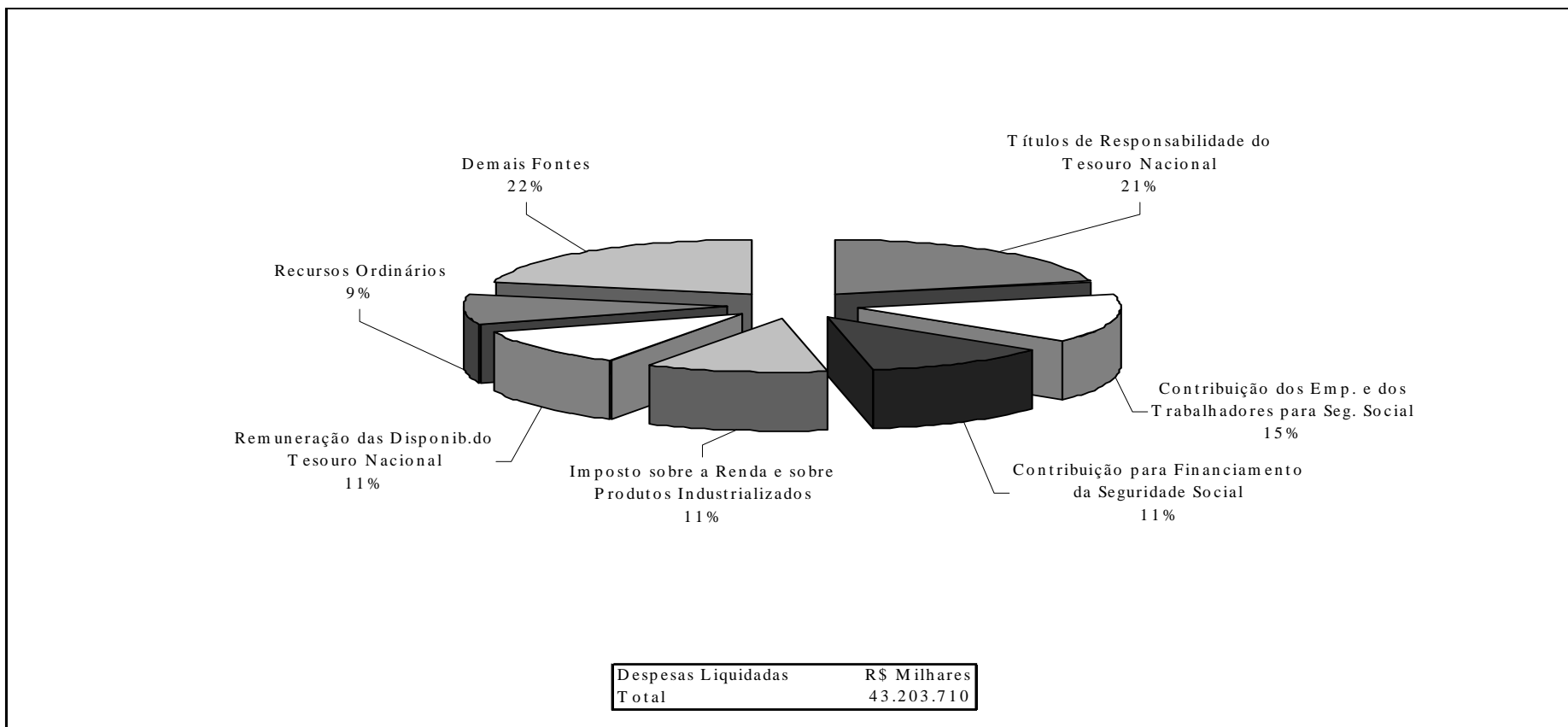
FONTE: SIAFI - STN/CCONT/GEINC

(2/2)

Nota: Excetuados os valores do refinanciamento da Dívida Pública da União.



GRÁFICO 16 - DESPESAS LIQUIDADAS DA UNIÃO POR FONTE DE RECURSOS
ORÇAMENTOS FISCAL E DA SEGURIDADE SOCIAL
JANEIRO DE 2004



FONTE: SIAFI - STN/CCONT/GEINC

Nota: Excetuados os valores do refinanciamento da Dívida Pública da União.



TABELA 14 - DEMONSTRATIVO DAS DESPESAS DE PESSOAL E ENCARGOS SOCIAIS DA UNIÃO POR ELEMENTO DE DESPESA E POR TIPO DE ADMINISTRAÇÃO ORÇAMENTOS FISCAL E DA SEGURIDADE SOCIAL
JANEIRO DE 2004

DOTAÇÃO DO EXERCÍCIO	ADMINISTRAÇÃO							R\$ milhares	
	ADMINISTRAÇÃO DIRETA	ADMINISTRAÇÃO INDIRETA					Total Indireta	TOTAL GERAL	
		Autarquias	Fundações	Empresas Públicas	Economia Mista	Fundos Especiais			
APLICAÇÃO DIRETA	57.931.684	14.712.554	4.535.636	1.125.437	779.629	4.995.126	26.148.382	84.080.066	
A detalhar	31.171.826	7.165.109	2.198.002	323.281	588.288	4.496.353	14.771.033	45.942.859	
Pessoal Civil	16.855.917	7.547.310	2.337.594	802.156	191.341	491.067	11.369.468	28.225.385	
Vencimentos e Vantagens Fixas	8.555.911	3.432.704	1.222.758	627.891	72.343	177.791	5.533.487	14.089.398	
Outras Despesas Variáveis	261.891	13.887	11.293	14.378	5.906	10	45.474	307.365	
Aposentadoria	3.964.078	2.096.443	511.933	0	0	3.165	2.611.541	6.575.619	
Pensões	1.731.864	425.545	78.437	0	0	2.451	506.433	2.238.297	
Contribuições a Entidades Fechadas de Previdência	229	24.884	12.208	25.400	6.702	0	69.194	69.423	
Obrigações Patronais	921.987	514.308	167.253	108.601	29.550	33.565	853.277	1.775.264	
Outras Aplicações ¹	1.419.957	1.039.539	333.712	25.886	76.840	274.085	1.750.062	3.170.019	
Pessoal Militar	9.903.941	135	40	0	0	7.706	7.881	9.911.822	
Vencimentos e Vantagens Fixas	3.384.856	2	0	0	0	3.088	3.090	3.387.946	
Outras Despesas Variáveis	386.264	0	2	0	0	0	2	386.266	
Reformas	3.650.521	0	0	0	0	965	965	3.651.486	
Pensões	2.335.998	0	0	0	0	150	150	2.336.148	
Obrigações Patronais	41.102	103	38	0	0	3.000	3.141	44.243	
Outras Aplicações ¹	105.200	30	0	0	0	503	533	105.733	
TRANSFERÊNCIAS INTERGOVERNAMENTAIS	39.972	0	0	0	0	0	0	39.972	
Transferências a Estados e ao DF	39.972	0	0	0	0	0	0	39.972	
TOTAL (A)	57.971.656	14.712.554	4.535.636	1.125.437	779.629	4.995.126	26.148.382	84.120.038	
EXECUÇÃO	ADMINISTRAÇÃO							TOTAL	
	ADMINISTRAÇÃO DIRETA ²	ADMINISTRAÇÃO INDIRETA					Total Indireta	TOTAL GERAL	
		Autarquias	Fundações	Empresas Públicas	Economia Mista	Fundos Especiais			
APLICAÇÃO DIRETA	4.381.158	1.143.694	349.471	103.014	50.096	427.462	2.073.737	6.454.895	
Pessoal Civil	2.809.830	1.143.687	349.457	103.014	50.096	423.868	2.070.122	4.879.952	
Vencimentos e Vantagens Fixas	1.356.144	500.969	187.790	72.506	28.089	137.713	927.067	2.283.211	
Outras Despesas Variáveis	27.497	641	925	1.724	4.556	5	7.851	35.348	
Aposentadoria	748.535	353.698	73.699	0	0	2.376	429.773	1.178.308	
Pensões	370.420	103.915	18.799	0	0	2.280	124.994	495.414	
Contribuições a Entidades Fechadas de Previdência	4	1.999	10.370	4.939	709	0	18.017	18.021	
Obrigações Patronais	106.807	59.858	20.030	21.671	12.561	9.125	123.245	230.052	
Outras Aplicações ¹	200.423	122.607	37.844	2.174	4.181	272.369	439.175	639.598	
Pessoal Militar	1.571.328	7	14	0	0	3.594	3.615	1.574.943	
Vencimentos e Vantagens Fixas	567.172	0	0	0	0	3.088	3.088	570.260	
Outras Despesas Variáveis	51.823	0	2	0	0	0	2	51.825	
Reformas	552.754	0	0	0	0	363	363	553.117	
Pensões	388.661	0	0	0	0	48	48	388.709	
Obrigações Patronais	4.757	7	12	0	0	58	77	4.834	
Outras Aplicações ¹	6.162	0	0	0	0	37	37	6.199	
TRANSFERÊNCIAS INTERGOVERNAMENTAIS	37.511	0	0	0	0	0	0	37.511	
Transferências a Estados e ao DF	37.511	0	0	0	0	0	0	37.511	
TOTAL (B)	4.418.669	1.143.694	349.471	103.014	50.096	427.462	2.073.737	6.492.406	
A EXECUTAR (% A/B)	92,4	92,2	92,3	90,8	93,6	91,4	92,1	92,3	

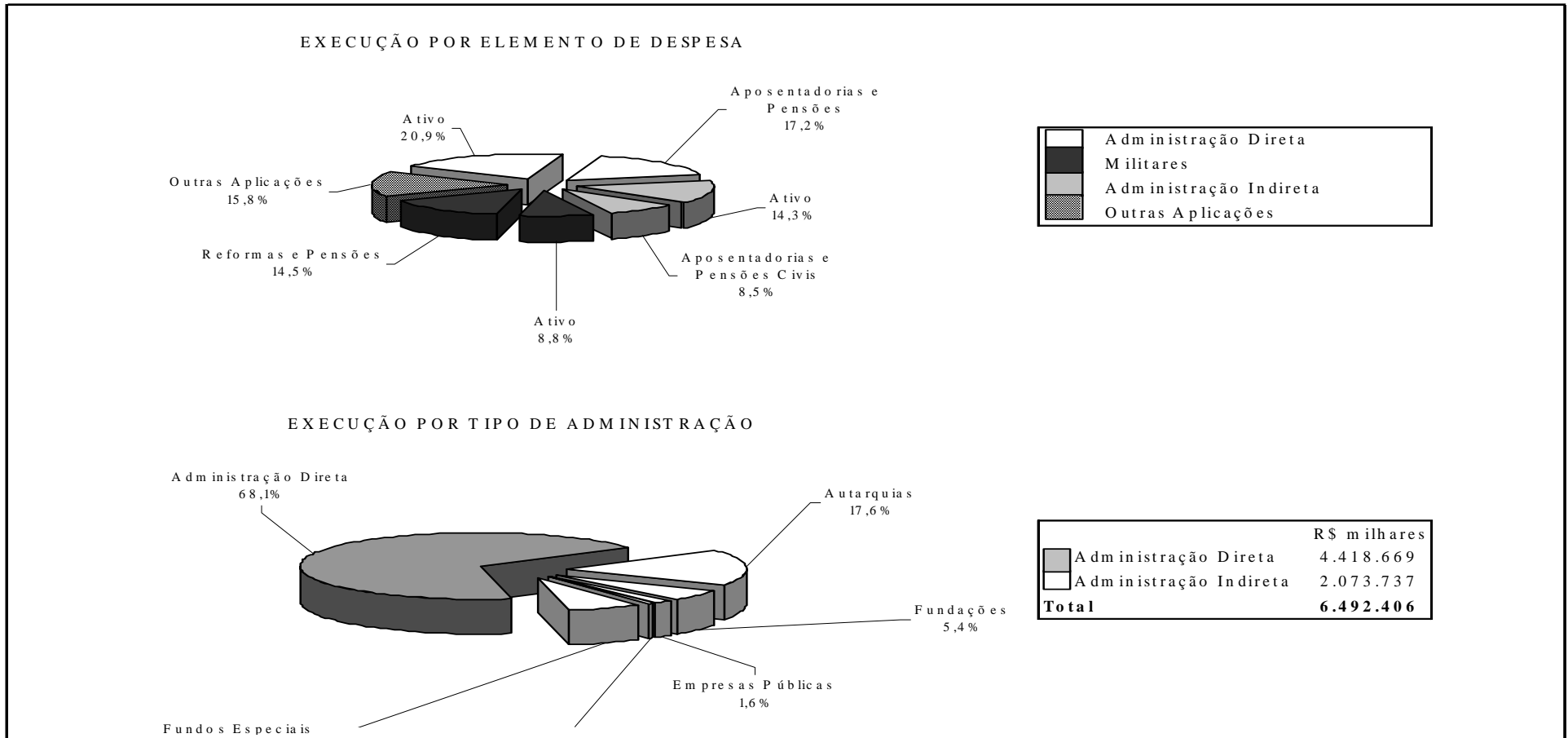
FONTE: SIAFI - STN/CCONT/GEINC

¹ Outras Aplicações compõem-se de: Outros Benefícios Assistenciais; Salário Família; Sentenças Judiciais; Despesas de Exercícios Anteriores; Indenizações Trabalhistas; Depósitos Compulsórios; Contrato por Tempo Determinado; Outras Desp. Pessoal Dec. Contratos Terceirização; e Ressarcimento de Despesa de Pessoal Requisitado.

² Na Administração Direta, do valor da execução da despesa, R\$ 3.505.620 mil referem-se ao Fundo Constitucional do Distrito Federal, que estão distribuídos nos devidos elementos.



GRÁFICO 17 - EXECUÇÃO DAS DESPESAS DE PESSOAL E ENCARGOS SOCIAIS DA UNIÃO
ORÇAMENTOS FISCAL E DA SEGURIDADE SOCIAL
JANEIRO DE 2004



FONTE: SIAFI - STN/CCONT/GEINC

Nota: No gráfico "POR ELEMENTO", destacam-se os principais elementos, incluindo-se em Outras Aplicações as Transferências a Estados e ao Distrito Federal.



TABELA 15 - DEMONSTRATIVO DA RELAÇÃO ENTRE DESPESA DE PESSOAL E RECEITA CORRENTE LÍQUIDA
ORÇAMENTOS FISCAL E DA SEGURIDADE SOCIAL
FEVEREIRO/2003 A JANEIRO/2004

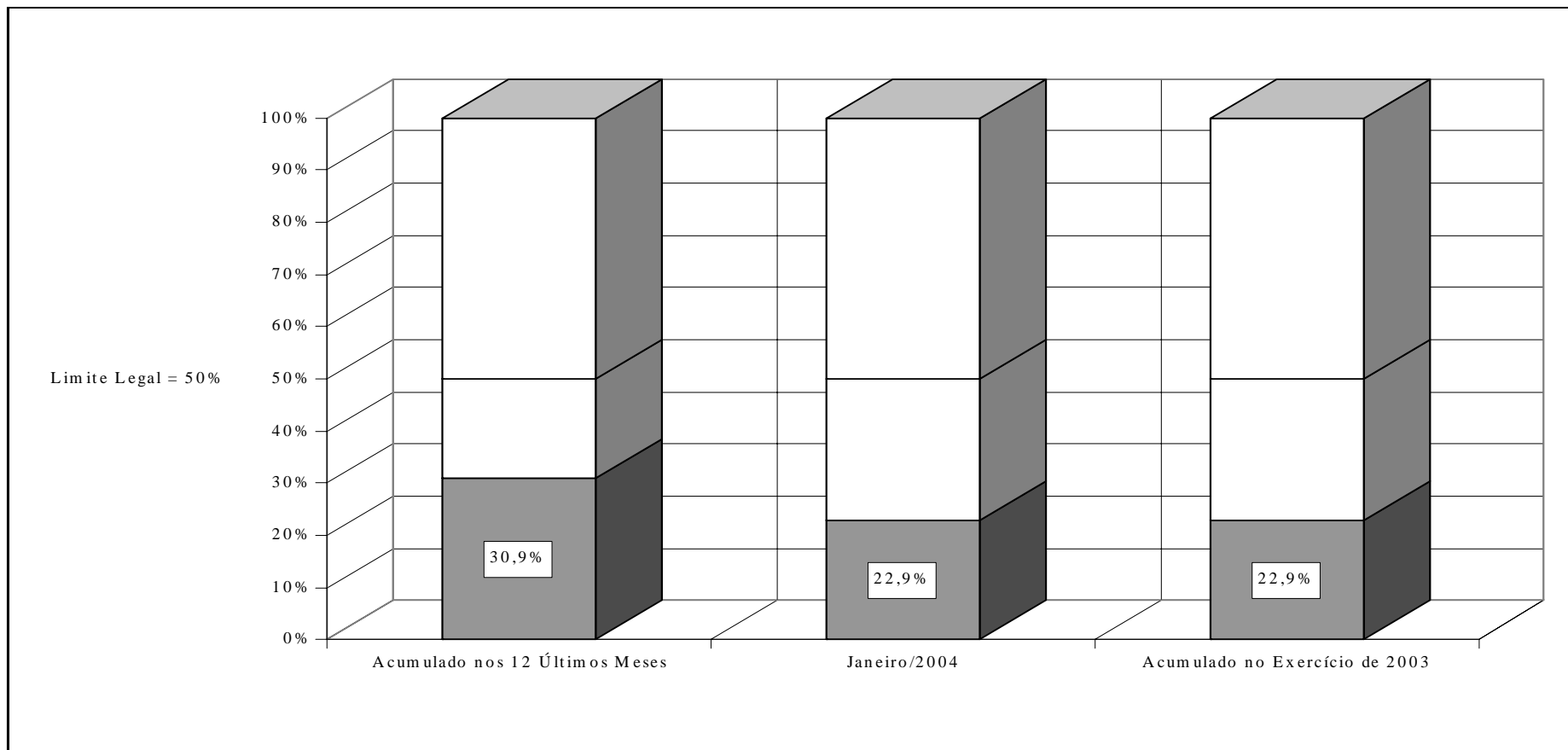
ESPECIFICAÇÃO	R\$ milhares		
	ACUMULADO NOS 12 ÚLTIMOS MESES	JANEIRO/2004	ACUMULADO NO EXERCÍCIO DE 2004
RECEITAS CORRENTES DA UNIÃO	387.061.302	37.561.577	37.561.577
(-) Transferências Constitucionais e Legais	60.574.863	4.783.674	4.783.674
(-) Contribuições dos Emp. e dos Trab. p/Seg.Social	77.281.575	5.895.025	5.895.025
(-) Contrib. Plano Seg. Social do Servidor	4.339.893	381.000	381.000
Servidor	2.116.307	169.118	169.118
Patronal	2.223.586	211.882	211.882
(-) Contribuição. p/ Custeio Pensões Militares	985.758	100.357	100.357
(-) Contribuição para o PIS/PASEP	16.769.572	1.474.333	1.474.333
(=) RECEITA CORRENTE LÍQUIDA (A)	227.109.641	24.927.188	24.927.188
Despesa de Pessoal	79.069.359	6.491.878	6.491.878
(-) Inativos custeados com recursos vinculados	1.734.017	167.773	167.773
(-) Sentenças Judiciais de períodos anteriores ao da apuração	3.313.194	166.301	166.301
(-) Indenização por demissão	10.228	109	109
(-) Despesas de Exercícios Anteriores	3.841.126	454.460	454.460
(+) Outras Despesas de Pessoal (art. 18, § 1º, LC 101/2000)	104.448	528	528
= DESPESA LÍQUIDA DE PESSOAL (B)	70.275.242	5.703.763	5.703.763
PARTICIPAÇÃO PERCENTUAL DA DESPESA DE PESSOAL SOBRE A RECEITA CORRENTE LÍQUIDA (B/A)	30,9	22,9	22,9

FONTE: SIAFI - STN/CONT/GEINC

Nota: O limite das Despesas de Pessoal, em relação à Receita Corrente Líquida, definido na Lei Complementar nº101, de 4 de maio de 2000, é de 50% no exercício.



GRÁFICO 18 - RELAÇÃO ENTRE DESPESAS DE PESSOAL E RECEITA CORRENTE LÍQUIDA
ORÇAMENTOS FISCAL E DA SEGURIDADE SOCIAL
FEVEREIRO/2003 A JANEIRO/2004



FONTE: SIAFI - STN/CCONT/GEINC



TABELA 16 - DEMONSTRATIVO DAS DESPESAS COM RECURSOS DA CONTRIBUIÇÃO PROVISÓRIA S/ MOVIMENTAÇÃO FINANCEIRA - CPMF POR PROGRAMA
ORÇAMENTOS FISCAL E DA SEGURIDADE SOCIAL
JANEIRO DE 2004

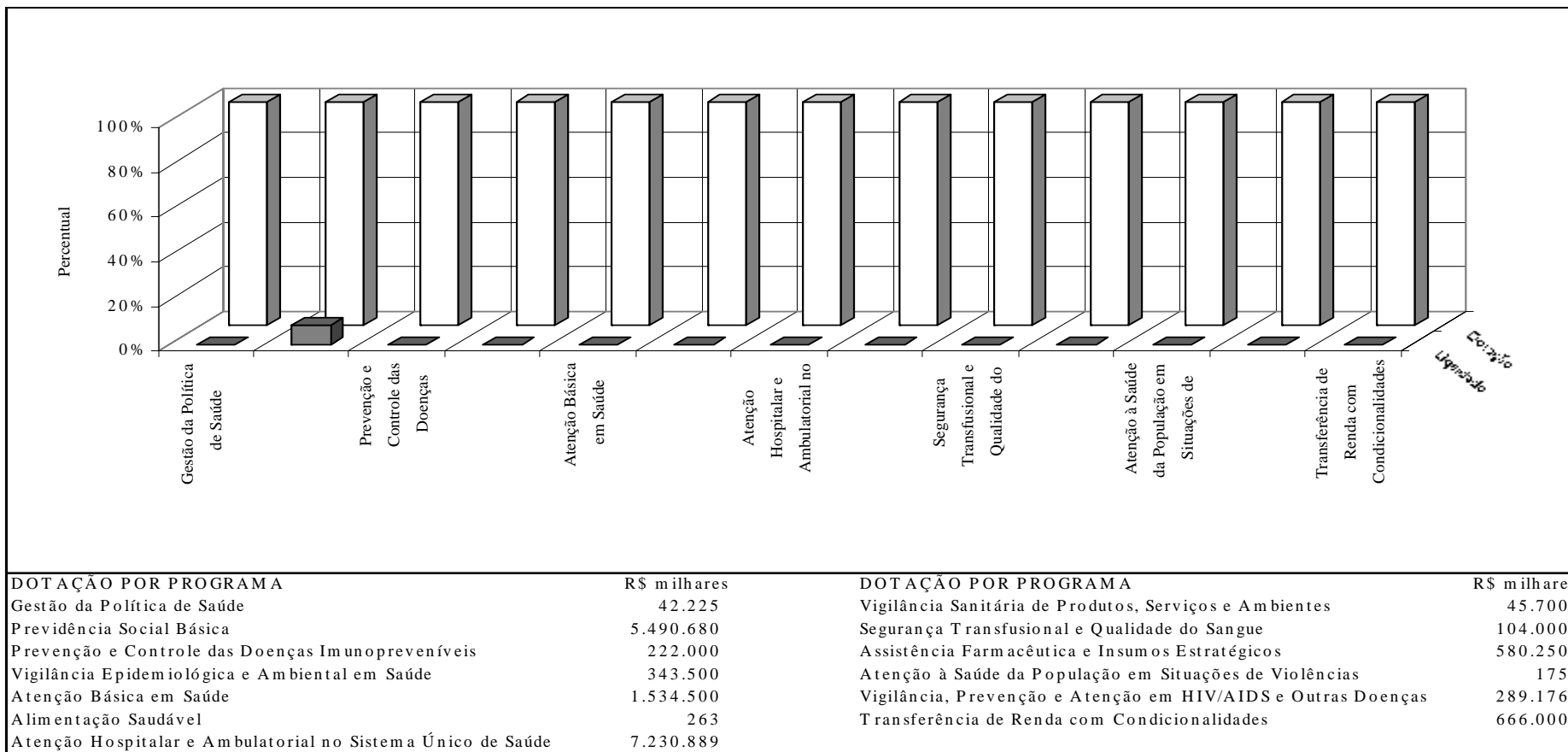
PROGRAMA	R\$ milhares						
	DOTAÇÃO INICIAL	DOTAÇÃO ATUALIZADA	DESPESA EMPENHADA	DESPESA LIQUIDADADA		%	VALORES PAGOS
	A	B	C	D	%	D/B	E
Gestão da Política de Saúde	42.225	42.225	0	0	0,0	0,0	0
Previdência Social Básica	5.490.680	5.490.680	500.000	500.000	99,9	9,1	500.000
Prevenção e Controle das Doenças Imunopreveníveis	222.000	222.000	0	0	0,0	0,0	0
Vigilância Epidemiológica e Ambiental em Saúde	343.500	343.500	0	0	0,0	0,0	0
Atenção Básica em Saúde	1.534.500	1.534.500	0	0	0,0	0,0	0
Alimentação Saudável	263	263	0	0	0,0	0,0	0
Atenção Hospitalar e Ambulatorial no Sistema Único de Saúde	7.230.889	7.230.889	8.645	554	0,1	0,0	529
Vigilância Sanitária de Produtos, Serviços e Ambientes	45.700	45.700	0	0	0,0	0,0	0
Segurança Transfusional e Qualidade do Sangue	104.000	104.000	0	0	0,0	0,0	0
Assistência Farmacêutica e Insumos Estratégicos	580.250	580.250	0	0	0,0	0,0	0
Atenção à Saúde da População em Situações de Violências	175	175	0	0	0,0	0,0	0
Vigilância, Prevenção e Atenção em HIV/AIDS e Outras Doenças	289.176	289.176	0	0	0,0	0,0	0
Transferência de Renda com Condiçionalidades	666.000	666.000	0	0	0,0	0,0	0
TOTAL	16.549.358	16.549.358	508.645	500.554	100,0	3,0	500.529

FONTE: SIAFI - STN/CONT/GEINC

Nota: A receita de CPMF arrecadada até o mês de janeiro foi de R\$ 2.240.941,85 mil.



GRÁFICO 19 - RELAÇÃO ENTRE EXECUÇÃO E DOTAÇÃO DAS DESPESAS COM RECURSOS DA CPMF POR PROGRAMA
 ORÇAMENTOS FISCAL E DA SEGURIDADE SOCIAL
 JANEIRO DE 2004



FONTE: SIAFI - STN/CONT/GEINC



TABELA 17 - DEMONSTRATIVO DAS RECEITAS E DESPESAS PREVIDENCIÁRIAS
ORÇAMENTOS FISCAL E DA SEGURIDADE SOCIAL
JANEIRO DE 2004

R\$ milhares					
RECEITAS	PREVISÃO INICIAL	PREVISÃO P/O EXERCÍCIO	RECEITA REALIZADA	SALDO	
Recursos Não-Financeiros Diretamente Arrecadados	359.093	359.093	14.046	345.047	
Contribuição dos Empregadores e dos Trabalhadores para a Seguridade Social	92.575.109	92.575.108	6.283.247	86.291.861	
Contribuição Provisória sobre Movimentação Financeira ¹	6.994.144	6.994.144	597.584	6.396.560	
Contribuição para Custeio das Pensões Militares	1.029.600	1.029.600	100.357	929.243	
Contribuição Patronal - Ativo Civil	2.332.673	2.332.673	211.882	2.120.791	
Contribuição de Servidor Ativo Civil	3.426.513	3.426.513	169.118	3.257.395	
TOTAL	106.717.132	106.717.131	7.376.234	99.340.897	
DESPESAS	DOTAÇÃO INICIAL	DOTAÇÃO P/O EXERCÍCIO	DESPESA EMPENHADA	DESPESA LIQUIDADADA	SALDO
Previdência Social Básica	122.269.045	122.269.045	8.788.722	8.785.945	113.483.100
Arrecadação de Receitas Previdenciárias	137.883	137.883	697	293	137.590
Qualidade do Atendimento na Previdência Social	78.922	78.922	711	102	78.820
Previdência Complementar	7.724	7.724	156	58	7.666
Gestão da Política de Previdência Social	13.871	13.871	71	48	13.823
Indenizações e Pensões Especiais de Responsabilidade da União	795.858	795.858	45.397	45.259	750.599
Previdência de Inativos e Pensionistas da União	35.534.046	35.534.046	13.459.998	2.758.214	32.775.832
Gestão da Participação em Organismos Internacionais	379	379	0	0	379
Apoio Administrativo	1.850.695	1.850.695	167.041	135.567	1.715.128
Desenvolvimento de Regimes de Previdência Social dos Estados	14.319	14.319	0	0	14.319
Valorização do Servidor Público	5.000	5.000	0	0	5.000
TOTAL	160.707.742	160.707.742	22.462.793	11.725.486	148.982.256

FONTE: SIAFI - STN/CCONT/GEINC

¹ O índice de vinculação dessa receita à Previdência Social é de 0,2666666.