



TESOURO NACIONAL

F P E / F P M / I P I Exportação

Fundos de Participação dos Estados, Distrito Federal e Municípios

Boletim - Ano XII - nº 1

Internet: <http://www.tesouro.fazenda.gov.br>

Janeiro / 2007

Comentários

Em Janeiro de 2007, os repasses aos Fundos de Participação de que trata o art. 159 da Constituição Federal apresentaram decréscimo de -11,0%, quando comparados aos repasses efetuados no mês anterior. As transferências a título de FPE/FPM atingiram o montante de R\$ 5.242.962,4 (mil), em Janeiro de 2007, contra R\$ 5.892.945,0 (mil), no mês anterior, já descontada a parcela de 16,66% para o FUNDEB.

As informações relativas às transferências constitucionais estão disponíveis para consulta na página da Secretaria do Tesouro Nacional - STN (www.tesouro.fazenda.gov.br).

O Banco do Brasil S/A disponibiliza em sua página na internet (www.bb.com.br) os avisos referentes às distribuições decendiais das cotas dos Fundos de Participação com todos os lançamentos a crédito e a débito. Para efetuar a consulta, acesse: ->Governo->DAF-Distribuição da Arrecadação Federal->Clique aqui para acessar o demonstrativo.

Outras informações sobre as transferências constitucionais poderão ser obtidas por meio do telefone (61)3412-3116/3173. Não deixe de consultar, também, a central telefônica criada pela Secretaria do Tesouro Nacional - STN (61)3482-6060.

Distribuição do FPM/FPE

Origens	2006			2007			Variação Nominal		
	Dezembro	Janeiro	Janeiro a Janeiro	Dezembro	Janeiro	Janeiro a Janeiro	Jan / 2007	Jan / 2007	Jan a Jan / 2007
							Dez / 2007	Jan / 2006	Jan a Jan / 2006
FPM	3.287.073,4	2.698.247,7	2.698.247,7	3.013.992,4	2.681.550,9	2.681.550,9	-11,0 %	-0,6 %	-0,6 %
FPE	3.139.818,8	2.577.352,5	2.577.352,5	2.878.952,6	2.561.411,5	2.561.411,5	-11,0 %	-0,6 %	-0,6 %
IPI	218.437,5	200.302,5	200.302,5	273.187,4	197.757,7	197.757,7	-27,6 %	-1,3 %	-1,3 %

Previsto x Realizado

De acordo com a Portaria STN nº 838/06, os créditos relativos ao mês de Janeiro de 2007 foram efetuados nos dias 08, 19 e 30. O quadro abaixo mostra a variação estimada dos fundos, divulgada pela STN, e o percentual efetivamente realizado.

MÊS	FPE		FPM		IPI-EXP	
	Estimado	Realizado	Estimado	Realizado	Estimado	Realizado
Janeiro	-13,7 %	-11,0 %	-13,7 %	-11,0 %	-27,4 %	-27,6 %

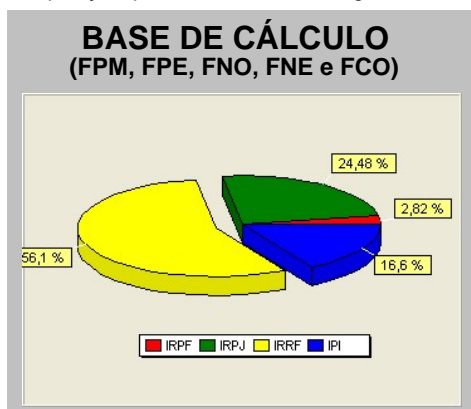
Estimativa Trimestral

As previsões, de acordo com dados fornecidos pela Receita Federal do Brasil, embutem margem de erro, face às possíveis variações do comportamento da arrecadação. A expectativa de variação das Transferências Constitucionais para os próximos três meses é a seguinte:

FUNDOS	fev/jan	mar/fev	abr/mar
FPM / FPE / FNE / FNO / FCO	3,0 %	-16,0 %	17,0 %
IPI-EXP	-6,0 %	-2,0 %	25,0 %

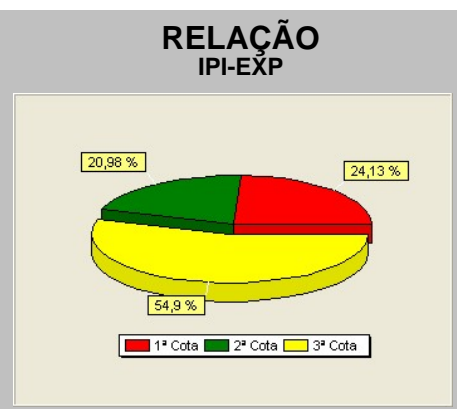
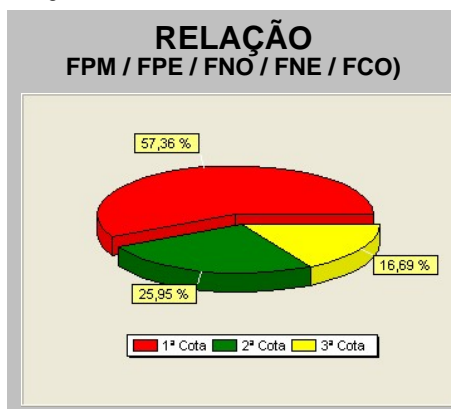
Composição dos Fundos

Em Janeiro de 2007 os percentuais de composição, por tributo, foram os seguintes:



Distribuição nos Decêndios

Os percentuais de cada cota decendial, em relação ao total do mês, estão representados nos gráficos abaixo:



Demonstração da Base de Cálculo

Os valores distribuídos para cada Fundo foram originários de parcela da arrecadação do Imposto sobre Produtos Industrializados - IPI e do Imposto de Renda - IR no período de 21/12/2007 a 20/01/2007, conforme demonstrativo abaixo:

R\$ Mil

Período de Arrecadação	Arrecadação Líquida			Data do Crédito	Transferências			
	IPI	IR	IPI + IR		FPE (1)	FPM (1)	IPI-EXP (1)	TOTAL
Dez/3º DEC	561.304,6	7.478.786,4	8.040.091	Jan/1º DEC	1.469.326,6	1.537.667,4	47.710,9	3.054.704,9
Jan/1º DEC	488.018,2	3.149.144,7	3.637.162,9	Jan/2º DEC	664.691,5	695.607,4	41.481,6	1.401.780,5
Jan/2º DEC	1.277.237,9	1.061.439,9	2.338.677,8	Jan/3º DEC	427.393,4	447.272,1	108.565,2	983.230,7
TOTAL	2.326.560,8	11.689.370,9	14.015.931,7	TOTAL	2.561.411,5	2.680.546,9	197.757,7	5.439.716,1
Jan/3º DEC	529.000,3	8.430.239,3	8.959.239,5	Fev/1º DEC	1.637.301	1.713.454,6	44.965	3.395.720,6

Obs.: Arrecadação Líquida = Arrecadação Bruta - Restituições - Incentivos Fiscais. Na arrecadação do IR e do IPI estão computadas as receitas provenientes dos acréscimos legais (juros, multas e receitas de dívida ativa). (1) Deduzidos 16,66% para o FUNDEB.

Distribuição dos Fundos

R\$ Mil

Estados	UF	FPM (1)	FPE (1)	IPI-Exp (1)
Acre	AC	14.321	87.626	32
Alagoas	AL	64.192	106.557	584
Amazonas	AM	37.069	71.474	5.275
Amapá	AP	9.280	87.395	187
Bahia	BA	240.851	240.675	15.469
Ceará	CE	140.954	187.928	1.828
Distrito Federal	DF	5.544	17.679	123
Espírito Santo	ES	46.741	38.421	8.965
Goiás	GO	96.991	72.823	2.019
Maranhão	MA	110.885	184.888	2.068
Minas Gerais	MG	352.641	114.098	22.687
Mato Grosso do Sul	MS	39.662	34.118	1.343
Mato Grosso	MT	49.511	59.115	1.837
Pará	PA	97.456	156.553	8.029
Paraíba	PB	86.947	122.663	519
Pernambuco	PE	130.005	176.743	1.451
Piauí	PI	71.446	110.689	57
Paraná	PR	182.670	73.851	20.037
Rio de Janeiro	RJ	78.783	39.131	25.816
Rio Grande do Norte	RN	66.781	107.013	697
Rondônia	RO	24.602	72.119	304
Roraima	RR	11.115	63.541	14
Rio Grande do Sul	RS	178.864	60.316	24.200
Santa Catarina	SC	103.985	32.781	14.510
Sergipe	SE	38.163	106.434	104
São Paulo	SP	360.657	25.614	39.552
Tocantins	TO	41.434	111.165	49
Total		2.681.551	2.561.411	197.758

(1) Deduzidos 16,66% do FUNDEB.

Datas de Publicação

Em observância ao que determina o art. 6º da Lei Complementar nº 62, de 28/12/1989, os valores das Transferências Constitucionais distribuídos por Estado e Município foram publicados no Diário Oficial da União, Seção I, nas seguintes datas:

Mês	Ano	Data
Abril	2006	22/05/2006
Maio	2006	23/06/2006
Junho	2006	17/07/2006
Julho	2006	28/08/2006
Agosto	2006	20/09/2006
Setembro	2006	24/10/2006
Outubro	2006	24/11/2006
Novembro	2006	20/12/2006
Dezembro	2006	13/02/2007

Foi publicado no Diário Oficial da União do dia 17 de novembro de 2006, a Portaria STN nº 838, de 16 de novembro de 2006, contendo o cronograma das datas dos repasses do FPM/FPE para o exercício de 2007, disponível no sítio www.tesouro.fazenda.gov.br.

Coordenação-Geral de Operações de Crédito de Estados e Municípios - COPEM
 Fone: (61)3412-3116 - 3412-3173 - Fax: (61)3412-1580
 E-mail: copem.df.stn@fazenda.gov.br