



TESOURO NACIONAL

# FPE / FPM

## Fundos de Participação dos Estados, Distrito Federal e Municípios

Boletim - Ano IX - nº 6

Internet: <http://www.tesouro.fazenda.gov.br>

Junho / 2006

### Comentários

Em Junho de 2006, os repasses aos Fundos de Participação de que trata o art. 159 da Constituição Federal apresentaram decréscimo de -2,7%, quando comparados aos repasses efetuados no mês anterior.

As transferências a título de FPE/FPM atingiram o montante de R\$ 5.154.522,8 (mil), em Junho de 2006, contra R\$ 5.296.579,2 (mil), no mês anterior, já descontada a parcela de 15% para o FUNDEF.

As informações relativas às transferências constitucionais estão disponíveis para consulta na página da Secretaria do Tesouro Nacional - STN ([www.tesouro.fazenda.gov.br](http://www.tesouro.fazenda.gov.br)).

O Banco do Brasil S/A disponibiliza em sua página na internet ([www.bb.com.br](http://www.bb.com.br)) os avisos referentes às distribuições decendiais das cotas dos Fundos de Participação com todos os lançamentos a crédito e a débito. Para efetuar a consulta, favor acessar: ->Governo->DAF-Distribuição da Arrecadação Federal->Clique aqui para acessar o demonstrativo.

Outras informações sobre as transferências constitucionais poderão ser obtidas por meio dos telefones (61)3412-3116 - 3412-3023. Não deixe de consultar, também, a central telefônica criada pela Secretaria do Tesouro Nacional - STN (61)3481-8000.

### Distribuição do FPM/FPE

Origens	2005			2006			Variação Nominal		
	Maio	Junho	Janeiro a Junho	Maio	Junho	Janeiro a Junho	Jun / 2006	Jun / 2006	Jan a Jun/ 2006
							Mai / 2006	Jun / 2005	Jan a Jun/ 2005
FPM	2.452.018,7	2.375.614,8	13.470.424,0	2.708.977,0	2.636.321,2	15.025.082,0	-2,7 %	11,0 %	11,5 %
FPE	2.339.946,5	2.267.034,7	12.854.743,5	2.587.602,2	2.518.201,7	14.351.886,0	-2,7 %	11,1 %	11,6 %

### Previsto x Realizado

De acordo com a Portaria STN nº 678/04, os créditos relativos ao mês de Junho de 2006 foram efetuados nos dias 09, 20 e 30. O quadro abaixo mostra a variação estimada dos fundos, divulgada pela STN, e o percentual efetivamente realizado.

MÊS	FPE		FPM		IPI-EXP	
	Estimado	Realizado	Estimado	Realizado	Estimado	Realizado
Junho	-5,0 %	-2,7 %	-5,0 %	-2,7 %	7,0 %	16,2 %

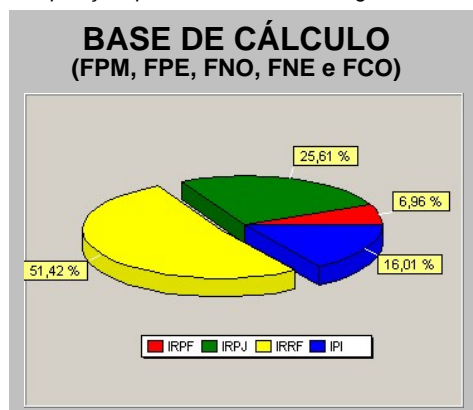
### Estimativa Trimestral

As previsões, de acordo com dados fornecidos pela Receita Federal do Brasil, embutem margem de erro, face às possíveis variações do comportamento da arrecadação. A expectativa de variação das Transferências Constitucionais para os próximos três meses é a seguinte:

FUNDOS	jul/jun	ago/jul	set/ago
FPM / FPE / FNE / FNO / FCO	-11,0 %	-1,0 %	-17,0 %
IPI-EXP	-6,0 %	-7,0 %	5,0 %

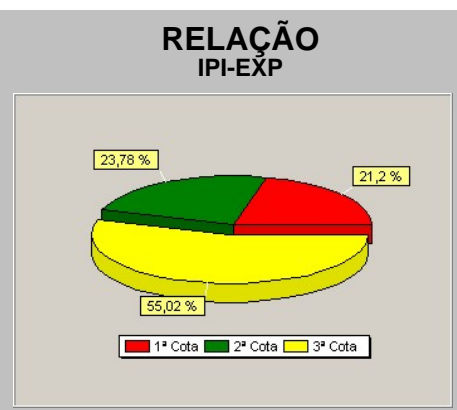
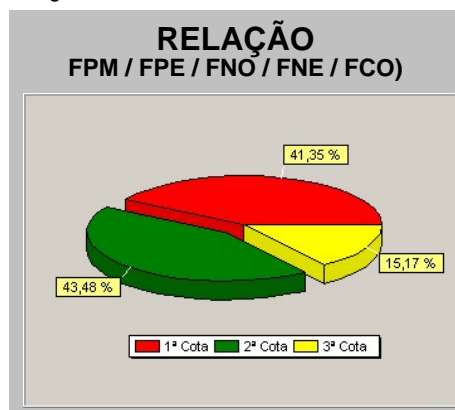
### Composição dos Fundos

Em Junho de 2006 os percentuais de composição, por tributo, foram os seguintes:



### Distribuição nos Decêndios

Os percentuais de cada cota decendial, em relação ao total do mês, estão representados nos gráficos abaixo:



## Demonstração da Base de Cálculo

Os valores distribuídos para cada Fundo foram originários de parcela da arrecadação do Imposto sobre Produtos Industrializados - IPI e do Imposto de Renda - IR no período de 21/05/2006 a 20/06/2006, conforme demonstrativo abaixo:

R\$ Mil

Período de Arrecadação	Arrecadação Líquida			Data do Crédito	Transferências				
	IPI	IR	IPI + IR		FPE (1)	FPM (1)	IPI-EXP (1)	FUNDEF (2)	TOTAL
Mai/3º DEC	467.785,8	5.230.712,7	5.698.498,5	Jun/1º DEC	1.041.400,6	1.089.837,8	39.761,8	383.117,7	2.554.117,9
Jun/1º DEC	524.730,9	5.466.341,3	5.991.072,2	Jun/2º DEC	1.094.868,4	1.145.792,6	44.602,1	403.281,7	2.688.544,8
Jun/2º DEC	1.214.123,5	875.795,2	2.089.918,7	Jun/3º DEC	381.932,6	399.697	103.200,5	156.146,5	1.040.976,6
<b>TOTAL</b>	<b>2.206.640,2</b>	<b>11.572.849,2</b>	<b>13.779.489,4</b>	<b>TOTAL</b>	<b>2.518.201,7</b>	<b>2.635.327,3</b>	<b>187.564,4</b>	<b>942.545,9</b>	<b>6.283.639,3</b>
Jun/3º DEC	374.760,3	6.461.517,9	6.836.278,2	Jul/1º DEC	1.249.329,8	1.307.438,2	31.854,6	456.815,8	3.045.438,4

Obs.: Arrecadação Líquida = Arrecadação Bruta - Restituições - Incentivos Fiscais. Na arrecadação do IR e do IPI estão computadas as receitas provenientes dos acréscimos legais (juros, multas e receitas de dívida ativa). (1) Deduzidos 15% para o FUNDEF. (2) Inclui recursos do FPM/FPE/IPI-Exp.

## Distribuição dos Fundos

R\$ Mil

Estados	UF	FPM (1)	FPE (1)	IPI-Exp (1)	FUNDEF União (2)
Acre	AC	14.707	86.148	16	17.912
Alagoas	AL	62.730	104.760	637	30.693
Amazonas	AM	37.071	70.268	5.478	21.137
Amapá	AP	10.144	85.921	14	17.451
Bahia	BA	235.477	236.615	11.735	89.911
Ceará	CE	137.907	184.758	1.939	59.268
Distrito Federal	DF	5.581	17.381	82	5.053
Espírito Santo	ES	47.028	37.773	7.857	21.547
Goiás	GO	95.505	71.595	1.641	31.405
Maranhão	MA	108.725	181.769	1.973	67.084
Minas Gerais	MG	346.657	112.173	20.898	100.385
Mato Grosso do Sul	MS	39.049	33.542	1.338	14.551
Mato Grosso	MT	48.842	58.118	1.733	21.546
Pará	PA	95.715	153.912	7.828	58.048
Paraíba	PB	85.186	120.594	643	36.778
Pernambuco	PE	128.482	173.761	1.440	55.402
Piauí	PI	68.303	108.822	83	31.639
Paraná	PR	179.514	72.605	20.502	60.398
Rio de Janeiro	RJ	77.449	38.471	21.721	31.437
Rio Grande do Norte	RN	65.474	105.208	938	30.727
Rondônia	RO	23.970	70.902	268	17.093
Roraima	RR	12.836	62.469	11	13.338
Rio Grande do Sul	RS	176.149	59.299	25.645	58.271
Santa Catarina	SC	102.360	32.228	15.471	30.858
Sergipe	SE	37.354	104.639	130	25.386
São Paulo	SP	353.712	25.182	37.513	110.164
Tocantins	TO	40.395	109.290	31	26.516
<b>Total</b>		<b>2.636.321</b>	<b>2.518.202</b>	<b>187.564</b>	<b>1.083.998</b>

(1) Deduzidos 15% do FUNDEF. (2) Inclui recursos do FPM/FPE/IPI-Exp, LC 87/96 e Complementação da União. Alguns municípios não participam do FUNDEF, amparados por decisão judicial.

## Datas de Publicação

Em observância ao que determina o art. 6º da Lei Complementar nº 62, de 28/12/1989, os valores das Transferências Constitucionais distribuídos por Estado e Município foram publicados no Diário Oficial da União, Seção I, nas seguintes datas:

Mês	Ano	Data
Setembro	2005	25/10/2005
Outubro	2005	25/11/2005
Novembro	2005	16/12/2005
Dezembro	2005	25/01/2006
Janeiro	2006	23/02/2006
Fevereiro	2006	22/03/2006
Março	2006	19/04/2006
Abril	2006	22/05/2006
Maio	2006	23/06/2006

Foi publicado no Diário Oficial da União do dia 27 de dezembro de 2005, a Portaria STN nº 888, de 26 de dezembro de 2005, contendo o cronograma das datas dos repasses do FPM/FPE para o exercício de 2006, disponível no site [www.tesouro.fazenda.gov.br](http://www.tesouro.fazenda.gov.br).

Coordenação-Geral de Operações de Crédito de Estados e Municípios - COPEM  
 Fone: (61)3412-3116 - 3412-3023 - Fax: (61)3412-1580  
 E-mail: [copem.df.stn@fazenda.gov.br](mailto:copem.df.stn@fazenda.gov.br)