

MINISTÉRIO DA FAZENDA  
SECRETARIA DO TESOURO NACIONAL  
COORDENAÇÃO-GERAL DE CONTABILIDADE  
GERÊNCIA DE INFORMAÇÕES CONTÁBEIS

***RELATÓRIO RESUMIDO***  
***DA EXECUÇÃO ORÇAMENTÁRIA***  
***DO GOVERNO FEDERAL***  
***E OUTROS DEMONSTRATIVOS***

*Janeiro de 2002*



**PRESIDENTE DA REPÚBLICA**  
Fernando Henrique Cardoso

**MINISTRO DA FAZENDA**  
Pedro Sampaio Malan

**SECRETÁRIO - EXECUTIVO**  
Amaury Guilherme Bier

**SECRETÁRIO DO TESOURO NACIONAL**  
Fabio de Oliveira Barbosa

**SECRETÁRIOS - ADJUNTOS DA STN**  
Almério Cançado de Amorim  
Eduardo Refinetti Guardia  
Renato Augusto Zagallo Villela dos Santos  
Rubens Sardenberg


**COORDENADOR - GERAL DE CONTABILIDADE - CCONT**  
Isaltino Alves da Cruz

**COORDENADOR DE CONTABILIDADE - CCONT**  
Wander Luiz

**GERENTE DE INFORMAÇÕES CONTÁBEIS - GEINC**  
Heloísa Teixeira Saito

**EQUIPE TÉCNICA**  
Alessandro Aurelio Caldeira  
Gladston Guimarães Naves  
Iramar Rodrigues Cordeiro  
João Henrique Wilkon Marques  
Maria José Soares Cordeiro  
Teresa Pereira Leão

[http://www.tesouro.fazenda.gov.br/contabilidade\\_governamental/gestao\\_orcamentaria.asp](http://www.tesouro.fazenda.gov.br/contabilidade_governamental/gestao_orcamentaria.asp)  
E-mail: stnccont@fazenda.gov.br



MINISTÉRIO DA FAZENDA  
SECRETARIA DO TESOURO NACIONAL

PORTARIA Nº 95, DE 27 DE FEVEREIRO DE 2002.

O SECRETÁRIO DO TESOURO NACIONAL, SUBSTITUTO, no desempenho das atribuições que lhe são conferidas pelo inciso VII do artigo 8º do anexo I do Decreto nº 3.782, de 5 de abril de 2001 e inciso X do artigo 15 da Portaria MF nº 71, de 08 de abril de 1996, e considerando as disposições do § 3º do artigo 165 da Constituição Federal; as disposições estabelecidas nos artigos 2º, 52 e 53 da Lei Complementar nº 101, de 4 de maio de 2000; e as determinações do incisos I e II, do artigo 24 do Decreto nº 825, de 28 de maio de 1993, resolve:

Art. 1º Divulgar o Relatório Resumido da Execução Orçamentária do Governo Federal, realizada e registrada no SIAFI pelos órgãos e entidades da Administração Pública Federal, relativa ao mês de janeiro de 2002, e os Balanços Financeiro e Patrimonial das empresas que integram o SIAFI na modalidade total e outros demonstrativos sobre execução orçamentária e notas explicativas.

Art. 2º Republicar, para retificação de valores, a Tabela 22 – Demonstrativo da Relação entre as Despesas de Manutenção e Desenvolvimento do Ensino e a Receita de Impostos, publicada no Diário Oficial da União, de 30 de janeiro de 2002, nº 21 – Seção 1, página 37, por intermédio da Portaria nº 54, de 29 de janeiro de 2002, da STN.

Art. 3º Esta Portaria entra em vigor na data de sua publicação.

ALMÉRIO CANÇADO DE AMORIM  
Secretário do Tesouro Nacional, Substituto

**RELATÓRIO RESUMIDO E OUTROS DEMONSTRATIVOS  
DA EXECUÇÃO ORÇAMENTÁRIA  
DO GOVERNO FEDERAL  
ORÇAMENTOS FISCAL E DA SEGURIDADE SOCIAL  
PORTARIA Nº 95,STN/GABIN/CCONT, DE 27 DE FEVEREIRO DE 2002.**

**S U M Á R I O**  
**Páginas**

Notas Explicativas.....	6
<b>I - RELATÓRIO RESUMIDO DA EXECUÇÃO ORÇAMENTÁRIA DO GOVERNO FEDERAL</b>	<b>7</b>
Anexo I - Balanço Orçamentário da União.....	8
Anexo II - Demonstrativo da Execução das Despesas por Função/Subfunção.....	11
Anexo III - Demonstrativo da Receita Corrente Líquida.....	21
Anexo IV - Demonstrativo das Receitas e Despesas Previdenciárias do Regime Geral de Previdência Social – União.....	22
Anexo V - Demonstrativo das Receitas e Despesas Previdenciárias do Regime Próprio dos Servidores Públicos.....	23
Anexo VI – Demonstrativo do Resultado Nominal.....	24
Anexo VIII – Demonstrativo do Resultado Primário.....	25
Anexo IX - Demonstrativo dos Restos a Pagar por Poder e Órgão.....	26
Anexo X - Demonstrativo das Receitas e Despesas com a Manutenção e Desenvolvimento do Ensino....	28
Anexo XV – Demonstrativo das Despesas com Saúde.....	29
<b>II - OUTROS DEMONSTRATIVOS DA EXECUÇÃO ORÇAMENTÁRIA DO GOVERNO FEDERAL.....</b>	<b>30</b>
Tabela 1 - Balanço Financeiro da União.....	31
Tabela 2 - Demonstrativo dos Restos a Pagar por Grupo de Despesa.....	32
Tabela 3 - Demonstrativo dos Restos a Pagar por Fonte.....	35
Tabela 4 - Balanço Patrimonial da União.....	38
Tabela 5 - Demonstração das Variações Patrimoniais da União.....	40
Tabela 6 - Balanço Financeiro das Empresas Públicas.....	42
Tabela 7 - Balanço Patrimonial das Empresas Públicas.....	44

Tabela 8 - Demonstrativo das Receitas e Despesas de Refinanciamento da Dívida Pública.....	46
Tabela 9 - Demonstrativo das Receitas e Despesas da União.....	47
Tabela 10 - Demonstrativo das Despesas por Poder e Órgão.....	48
Tabela 11 - Demonstrativo das Despesas por Unidade Orçamentária.....	50
Tabela 12 - Demonstrativo das Despesas da União por Programa.....	58
Tabela 13 - Demonstrativo das Despesas da União por Fonte de Recursos.....	
Tabela 14 - Demonstrativo das Despesas de Pessoal e Encargos Sociais por Elemento de Despesa e Tipo de Administração.....	66
Tabela 15 - Demonstrativo da Relação entre Despesa de Pessoal e Receita Corrente Líquida.....	68
Tabela 16 - Demonstrativo das Despesas com Recursos da CPMF por Programa.....	70
Tabela 17 - Demonstrativo das Receitas e Despesas Previdenciária.....	72

## NOTAS EXPLICATIVAS

1. O Balanço Orçamentário e os demonstrativos, Anexos I a VI, VIII a X e XV, apresentados nesta publicação, foram instituídos pela Portaria nº 560, de 14 de dezembro de 2001, da STN. Os outros demonstrativos da execução orçamentária, Tabelas 1 a 17, são divulgados conforme incisos I e II, do artigo 24 do Decreto nº 825 e devido ao compromisso do Tesouro Nacional de dar continuidade a transparência das contas públicas aos órgãos de controle e à sociedade.

2. Os Balanços e as Demonstrações da Execução Orçamentária referem-se, exclusivamente, aos Orçamentos Fiscal e da Seguridade Social, no âmbito da Administração Pública Federal.

3. Consideram-se Orçamentos Fiscal e da Seguridade Social o conjunto de dotações estabelecidas para unidades orçamentárias, de acordo com a Lei Orçamentária Anual n.º 10.407, de 10 de janeiro de 2002, acrescidas dos créditos adicionais abertos e reabertos até 31 de janeiro. Esta composição está estruturada em:

3.1. Órgãos da Administração Direta, compreendendo inclusive os valores relativos às despesas de transferências para entidades não contempladas nos Orçamentos Fiscal e da Seguridade Social;

3.2. Fundos Especiais;

3.3. Entidades da Administração Indireta, tais como:

3.3.1 Fundações;

3.3.2. Autarquias;

3.3.3. Empresas Públicas dependentes; e

3.3.4. Sociedades de Economia Mista dependentes.

4. Considera-se como execução orçamentária da despesa, a ocorrência do estágio da liquidação, efetivado ou não o seu respectivo pagamento.

5. Esta publicação apresenta três situações distintas:

5.1. Os Balanços Orçamentário, Financeiro, Patrimonial e das Variações Patrimoniais, consolidados na gestão Orçamentos Fiscal e da Seguridade Social;

5.2. Realização das receitas e despesas de refinanciamento da dívida pública da União; e

5.3. Realização das receitas e despesas da União, excetuando-se nessas demonstrações o refinanciamento da dívida pública da União.

6. O Anexo VIII - Demonstrativo do Resultado Primário da União contém informações elaboradas com observância do regime de caixa para as receitas e despesas, inclusive as extra-orçamentárias.

7. Nos demonstrativos que apresentam a coluna de informação no bimestre, essa foi excluída por apresentar os mesmos valores na coluna jan/2002.

8. A complementação dos registros referentes aos valores da previsão da receita se efetivaram, no SIAFI, no mês de fevereiro, devido a problemas operacionais, exceto a previsão das receitas condicionadas que ainda serão lançadas.

9. Estas informações estão disponíveis na Internet no seguinte endereço:  
[http://www.tesouro.fazenda.gov.br/contabilidade\\_governamental/gestao\\_orcamentaria.asp](http://www.tesouro.fazenda.gov.br/contabilidade_governamental/gestao_orcamentaria.asp)

**I - RELATÓRIO RESUMIDO DA EXECUÇÃO  
ORÇAMENTÁRIA DO GOVERNO FEDERAL**



GOVERNO FEDERAL  
RELATÓRIO RESUMIDO DA EXECUÇÃO ORÇAMENTÁRIA  
**BALANÇO ORÇAMENTÁRIO**  
ORÇAMENTOS FISCAL E DA SEGURIDADE SOCIAL  
JANEIRO DE 2002

LRF, Art. 52, inciso I, alíneas "a" e "b" do inciso II e §1º - Anexo I

RS Milhares

RECEITAS	PREVISAO INICIAL	PREVISAO ATUALIZADA (a)	RECEITAS REALIZADAS		SALDO A REALIZAR (a-c)
			Jan/2002 (c)	% (c/a)	
<b>RECEITAS CORRENTES</b>	324.255.669	324.255.669	31.129.784	9,6	293.125.885
RECEITA TRIBUTARIA	107.805.126	107.805.126	11.915.200	11,1	95.889.926
Impostos	106.102.323	106.102.323	11.823.759	11,1	94.278.564
Taxas	1.702.803	1.702.803	91.441	5,4	1.611.362
RECEITA DE CONTRIBUICOES	175.378.537	175.378.537	15.855.687	9,0	159.522.850
Contribuições Sociais	163.669.709	163.669.709	15.054.178	9,2	148.615.531
Contribuições Econômicas	11.708.828	11.708.828	801.509	6,8	10.907.319
Contribuições Previdenciárias	0	0	0	0,0	0
RECEITA PATRIMONIAL	11.603.346	11.603.346	655.733	5,7	10.947.613
Receitas Imobiliárias	237.065	237.065	12.854	5,4	224.211
Receitas de Valores Mobiliários	4.964.340	4.964.340	203.355	4,1	4.760.985
Receita de Concessões e Permissões	6.325.157	6.325.157	435.538	6,9	5.889.619
Outras Receitas Patrimoniais	76.784	76.784	3.986	5,2	72.798
RECEITA AGROPECUARIA	23.969	23.969	985	4,1	22.984
Receita da Produção Vegetal	16.725	16.725	351	2,1	16.374
Receita da Produção Animal e Derivados	7.208	7.208	626	8,7	6.582
Outras Receitas Agropecuárias	36	36	8	22,2	28
RECEITA INDUSTRIAL	368.364	368.364	11.803	3,2	356.561
Receita da Indústria de Transformação	368.364	368.364	11.756	3,2	356.608
Receita da Indústria de Construção	0	0	47	0,0	(47)
RECEITA DE SERVIÇOS	16.636.411	16.636.411	2.059.559	12,4	14.576.852
Receita de Serviços	16.636.411	16.636.411	2.059.559	12,4	14.576.852
TRANSFERENCIAS CORRENTES	254.950	254.950	9.334	3,7	245.616
Transferências Intergovernamentais	458	458	49	10,7	409
Transferências de Instituições Privadas	37.807	37.807	2.350	6,2	35.457
Transferências do Exterior	98.556	98.556	0	0,0	98.556
Transferências de Pessoas	306	306	5	1,6	301
Transferências de Convênios	117.823	117.823	6.930	5,9	110.893
OUTRAS RECEITAS CORRENTES	12.184.966	12.184.966	621.483	5,1	11.563.483
Multas e Juros de Mora	6.428.954	6.428.954	401.669	6,2	6.027.285
Indenizações e Restituições	3.050.689	3.050.689	109.575	3,6	2.941.114
Receita da Dívida Ativa	1.043.960	1.043.960	22.106	2,1	1.021.854
Receitas Correntes Diversas <sup>1</sup>	1.661.363	1.661.363	88.133	5,3	1.573.230
<b>RECEITAS DE CAPITAL</b>	310.982.605	310.982.605	27.961.222	9,0	283.021.383
OPERACOES DE CREDITO	284.309.713	284.309.713	25.678.076	9,0	258.631.637
Operações de Crédito Internas	247.318.190	247.318.190	22.513.232	9,1	224.804.958
Refinanciamento da Dívida Mobiliária	209.457.766	209.074.566	13.232.323	6,3	195.842.243
Refinanciamento de Outras Dívidas	11.009.928	10.644.964	2.966.250	27,9	7.678.714
Outras Operações de Crédito Internas	26.850.496	27.598.660	6.314.659	22,9	21.284.001
Operações de Crédito Externas	36.991.523	36.991.523	3.164.844	8,6	33.826.679
ALIENACAO DE BENS	4.348.248	4.348.248	75.204	1,7	4.273.044
Alienação de Bens Móveis	4.221.570	4.221.570	69.507	1,6	4.152.063
Alienação de Bens Imóveis	126.678	126.678	5.697	4,5	120.981
AMORTIZACOES DE EMPRESTIMOS	9.430.387	9.430.387	993.890	10,5	8.436.497
Amortizações de Empréstimos	9.430.387	9.430.387	993.890	10,5	8.436.497
TRANSFERENCIAS DE CAPITAL	63.569	63.569	3.759	5,9	59.810
Transferências de Instituições Privadas	21.532	21.532	2.837	13,2	18.695
Transferências do Exterior	13.042	13.042	0	0,0	13.042
Transf. de Outras Instituições Públicas	3.000	3.000	302	10,1	2.698
Transferências de Convênios	25.995	25.995	620	2,4	25.375
OUTRAS RECEITAS DE CAPITAL	12.830.688	12.830.688	1.210.293	9,4	11.620.395
Resultado do Banco Central do Brasil	1.708.000	1.708.000	33	0,0	1.707.967
Remuneração das Disponibilidades	11.121.683	11.121.683	1.188.822	10,7	9.932.861
Saldo de Exercícios Anteriores	0	0	1.785	0,0	(1.785)
Receitas de Capital Diversas <sup>2</sup>	1.005	1.005	19.653	1,955,5	(18.648)
<b>SUBTOTAL DAS RECEITAS (I)</b>	<b>635.238.274</b>	<b>635.238.274</b>	<b>59.091.006</b>	<b>9,3</b>	<b>576.147.268</b>
<b>DÉFICIT (II)</b>	-	-	-	-	-
<b>TOTAL (I + II)</b>	<b>635.238.274</b>	<b>635.238.274</b>	<b>59.091.006</b>	<b>9,3</b>	<b>576.147.268</b>

FONTE: SIAFI - STN/CCONT/GEINC

<sup>1</sup> Nas Receitas Correntes Diversas estão incluídas as Receitas a Classificar

<sup>2</sup> Nas Receitas de Capital Diversas estão incluídas Outras Receitas e Receitas a Classificar.

Continua (1/2)



GOVERNO FEDERAL  
RELATÓRIO RESUMIDO DA EXECUÇÃO ORÇAMENTÁRIA  
**BALANÇO ORÇAMENTÁRIO**  
ORÇAMENTOS FISCAL E DA SEGURIDADE SOCIAL  
JANEIRO DE 2002

RF, Art. 52, inciso I, alíneas "a" e "b" do inciso II e §1º - Anexo I

R\$ Milhares

DESPESAS	DOTAÇÃO INICIAL (a)	CRÉDITOS ADICIONAIS (b)	DOTAÇÃO ATUALIZADA (c)=(a+b)	DESPESAS EMPENHADAS	DESPESAS LIQUIDADAS		SALDO (c-g)
				Jan/2002 (e)	Jan/2002 (g)	% (g/c)	
<b>DESPESAS CORRENTES</b>	330.365.706	105.000	330.470.706	143.597.290	23.540.938	7,12	306.929.768
PESSOAL E ENCARGOS SOCIAIS	68.301.313	0	68.301.313	33.924.659	6.718.157	9,84	61.583.156
JUROS E ENCARGOS DA DIVIDA	58.081.630	0	58.081.630	40.188.169	4.878.423	8,40	53.203.207
OUTRAS DESPESAS CORRENTES	203.982.763	105.000	204.087.763	69.484.462	11.944.358	5,85	192.143.405
<b>DESPESAS DE CAPITAL</b>	307.964.050	10.000	307.974.050	227.290.901	24.123.688	7,83	283.850.362
INVESTIMENTOS	14.149.498	10.000	14.159.498	100.213	1.331	0,01	14.158.167
INVERSOES FINANCEIRAS	16.864.741	0	16.864.741	9.698.559	718.740	4,26	16.146.001
AMORTIZAÇÃO DA DIVIDA	276.949.811	0	276.949.811	217.492.129	23.403.617	8,45	253.546.194
Refinanciamento <sup>1</sup>	217.748.244	0	217.748.244	209.935.920	19.023.348	8,74	198.724.896
Refinanciamento da Dívida Mobiliária	213.434.129	0	213.434.129	208.976.206	18.934.975	8,87	194.499.154
Refinanciamento de Outras Dívidas	4.314.115	0	4.314.115	959.714	88.373	2,05	4.225.742
Outras Amortizações	59.201.567	0	59.201.567	7.556.209	4.380.269	7,40	54.821.298
<b>RESERVA DE CONTINGENCIA</b>	6.892.927	(115.000)	6.777.927	0	0	0,00	6.777.927
<b>SUBTOTAL DAS DESPESAS (I)</b>	645.222.683	0	645.222.683	370.888.191	47.664.626	7,39	597.558.057
<b>SUPERÁVIT (II)</b>	-	-	-	-	11.426.380	-	-
<b>TOTAL (I+II)</b>	645.222.683	0	645.222.683	370.888.191	59.091.006	9,16	597.558.057

FONTE: SIAFI - STN/CCONT/GEINC

<sup>1</sup> A despesa executada com refinanciamento está sendo financiada pela receita arrecada até o mês de referência de 2002 e pela disponibilidade de caixa do exercício anterior.

ISALTINO ALVES DA CRUZ  
Coordenador-Geral de Contabilidade  
Contador - CRC - DF - 4690

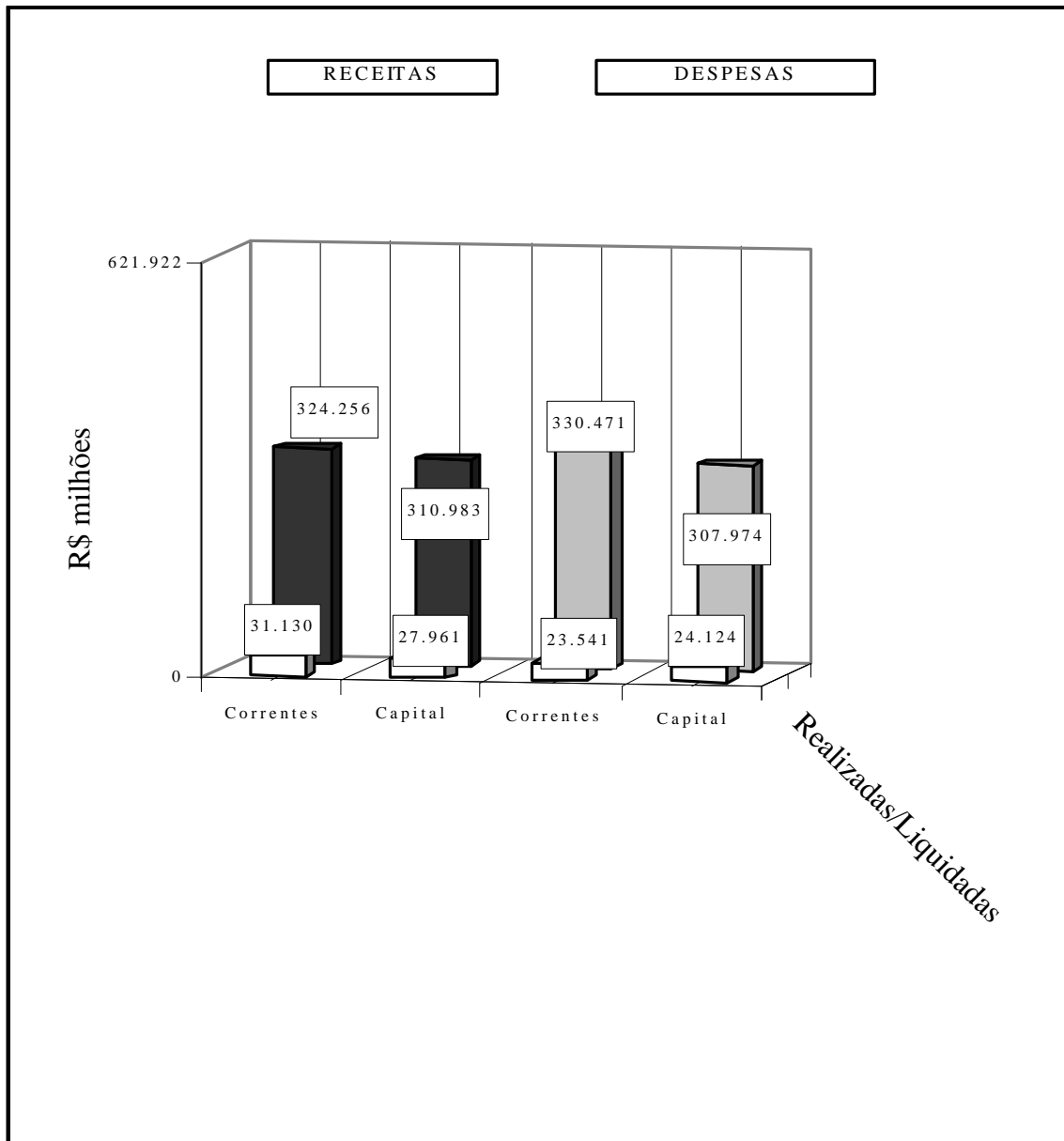


**MINISTÉRIO DA FAZENDA  
SECRETARIA DO TESOURO NACIONAL**

GRÁFICO 1 - BALANÇO ORÇAMENTÁRIO DA UNIÃO

ORÇAMENTOS FISCAIS DA SEGURIDADE SOCIAL

JANEIRO DE 2002



FONTE: SIAFI - STN/CCONT/GEINC



GOVERNO FEDERAL  
RELATÓRIO RESUMIDO DA EXECUÇÃO ORÇAMENTÁRIA  
DEMONSTRATIVO DA EXECUÇÃO DAS DESPESAS POR FUNÇÃO/SUBFUNÇÃO  
ORÇAMENTOS FISCAL E DA SEGURIDADE SOCIAL  
JANEIRO DE 2002

LRF, Art. 52, inciso II, alínea "c" - Anexo II

RS Milhares

FUNÇÃO/SUBFUNÇÃO	DOTAÇÃO INICIAL	DOTAÇÃO ATUALIZADA (a)	DESPESAS EMPENHADAS		DESPESAS LIQUIDADAS		SALDO (a-e)
			Jan/2002	Jan/2002	% (e/total e)	% (e/a)	
			(c)	(e)			
<b>LEGISLATIVA</b>	2.489.834	2.489.834	1.978.522	134.851	0,47	5,42	2.354.983
Ação Legislativa	1.577.117	1.577.117	1.476.239	92.155	0,32	5,84	1.484.962
Controle Externo	255.283	255.283	207.815	30.799	0,11	12,06	224.484
Administração Geral	407.753	407.753	177.087	4.569	0,02	1,12	403.184
Tecnologia da Informação	78.582	78.582	19.752	132	0,00	0,17	78.450
Formação de Recursos Humanos	7.921	7.921	637	0	0,00	0,00	7.921
Comunicação Social	11.900	11.900	4.470	0	0,00	0,00	11.900
Cooperação Internacional	140	140	0	0	0,00	0,00	140
Atenção Básica	57.598	57.598	11.013	430	0,00	0,75	57.168
Alimentação e Nutrição	84.374	84.374	72.359	6.208	0,02	7,36	78.166
Proteção e Benefícios ao Trabalhador	2.704	2.704	2.694	146	0,00	5,40	2.558
Educação Infantil	6.462	6.462	6.456	412	0,00	6,38	6.050
<b>JUDICIÁRIA</b>	7.333.357	7.333.357	5.312.926	692.506	2,42	9,44	6.640.851
Ação Judiciária	5.981.075	5.981.075	4.567.477	648.436	2,26	10,84	5.332.639
Administração Geral	566.821	566.821	237.607	9.541	0,03	1,68	557.280
Tecnologia da Informação	289.102	289.102	125.867	1.657	0,01	0,57	287.445
Formação de Recursos Humanos	16.594	16.594	3.561	130	0,00	0,78	16.464
Cooperação Internacional	7	7	0	0	0,00	0,00	7
Previdência do Regime Estatutário	59.169	59.169	12.530	178	0,00	0,30	58.991
Atenção Básica	121.281	121.281	89.971	6.627	0,02	5,46	114.654
Alimentação e Nutrição	238.846	238.846	221.069	21.965	0,08	9,20	216.881
Proteção e Benefícios ao Trabalhador	29.879	29.879	26.872	1.980	0,01	6,63	27.899
Educação Infantil	30.583	30.583	27.972	1.992	0,01	6,51	28.591
<b>ESSENCIAL A JUSTIÇA</b>	969.743	969.743	316.158	138.061	0,48	14,24	831.682
Defesa da Ordem Jurídica	636.018	636.018	176.028	125.248	0,44	19,69	510.770
Representação Judicial e Extrajudicial	12.729	12.729	464	231	0,00	1,81	12.498
Administração Geral	229.573	229.573	126.662	9.234	0,03	4,02	220.339
Normalização e Fiscalização	70	70	0	0	0,00	0,00	70
Tecnologia da Informação	25.083	25.083	1.102	5	0,00	0,02	25.078
Formação de Recursos Humanos	2.656	2.656	50	1	0,00	0,04	2.655
Comunicação Social	48	48	0	0	0,00	0,00	48
Cooperação Internacional	24	24	0	0	0,00	0,00	24
Previdência do Regime Estatutário	5.326	5.326	586	0	0,00	0,00	5.326
Atenção Básica	6.827	6.827	1.460	14	0,00	0,21	6.813
Alimentação e Nutrição	36.559	36.559	7.854	2.706	0,01	7,40	33.853
Proteção e Benefícios ao Trabalhador	3.605	3.605	878	233	0,00	6,46	3.372
Educação Infantil	4.843	4.843	972	326	0,00	6,73	4.517
Direitos Individuais, Coletivos e Difusos	6.382	6.382	102	63	0,00	0,99	6.319
<b>ADMINISTRAÇÃO</b>	10.012.259	10.012.259	913.716	409.561	1,43	4,09	9.602.698
Planejamento e Orçamento	284.872	284.872	1.758	1.437	0,01	0,50	283.435
Administração Geral	6.601.219	6.601.219	821.943	378.167	1,32	5,73	6.223.052
Administração Financeira	629.386	629.386	2.006	452	0,00	0,07	628.934
Controle Interno	10.845	10.845	268	100	0,00	0,92	10.745
Normalização e Fiscalização	434.672	434.672	11.296	3.658	0,01	0,84	431.014
Tecnologia da Informação	773.153	773.153	31.741	11.209	0,04	1,45	761.944
Ordenamento Territorial	3.936	3.936	10	0	0,00	0,00	3.936
Formação de Recursos Humanos	44.483	44.483	718	361	0,00	0,81	44.122
Administração de Receitas	210.225	210.225	6.818	110	0,00	0,05	210.115
Comunicação Social	79.338	79.338	482	194	0,00	0,24	79.144
Cooperação Internacional	3.563	3.563	51	50	0,00	1,40	3.513
Assistência Comunitária	18.500	18.500	0	0	0,00	0,00	18.500
Previdência Básica	9.253	9.253	0	0	0,00	0,00	9.253
Previdência do Regime Estatutário	97.684	97.684	13.268	309	0,00	0,32	97.375
Previdência Complementar	185.230	185.230	10.740	3.501	0,01	1,89	181.729
Atenção Básica	107.928	107.928	4.651	3.792	0,01	3,51	104.136

FONTE: SIAFI - STN/CCONT/GEINC

Continua (1/9)



GOVERNO FEDERAL  
RELATÓRIO RESUMIDO DA EXECUÇÃO ORÇAMENTÁRIA  
DEMONSTRATIVO DA EXECUÇÃO DAS DESPESAS POR FUNÇÃO/SUBFUNÇÃO  
ORÇAMENTOS FISCAL E DA SEGURIDADE SOCIAL  
JANEIRO DE 2002

LRF, Art. 52, inciso II, alínea "c" - Anexo II

RS Milhares

FUNÇÃO/SUBFUNÇÃO	DOTAÇÃO INICIAL	DOTAÇÃO ATUALIZADA (a)	DESPESAS EMPENHADAS	DESPESAS LIQUIDADAS			SALDO (a-e)
			Jan/2002 (c)	Jan/2002 (e)	% (e/total e)	% (e/a)	
Alimentação e Nutrição	107.410	107.410	5.092	4.001	0,01	3,72	103.409
Proteção e Benefícios ao Trabalhador	25.467	25.467	1.611	1.240	0,00	4,87	24.227
Educação Infantil	18.935	18.935	1.127	904	0,00	4,77	18.031
Direitos Individuais, Coletivos e Difusos	1.748	1.748	0	0	0,00	0,00	1.748
Desenvolvimento Científico	738	738	10	0	0,00	0,00	738
Difusão do Conhecimento Científico e Tecnológico	300	300	0	0	0,00	0,00	300
Produção Industrial	342.264	342.264	0	0	0,00	0,00	342.264
Normalização e Qualidade	600	600	0	0	0,00	0,00	600
Promoção Comercial	8.000	8.000	0	0	0,00	0,00	8.000
Comercio Exterior	3.310	3.310	61	51	0,00	1,54	3.259
Serviços Financeiros	9.200	9.200	65	25	0,00	0,27	9.175
<b>DEFESA NACIONAL</b>	<b>11.953.329</b>	<b>11.953.329</b>	<b>3.962.289</b>	<b>1.084.799</b>	<b>3,79</b>	<b>9,08</b>	<b>10.868.530</b>
Administração Geral	7.778.012	7.778.012	3.932.125	1.074.343	3,75	13,81	6.703.669
Normalização e Fiscalização	3.300	3.300	0	0	0,00	0,00	3.300
Tecnologia da Informação	99.127	99.127	56	0	0,00	0,00	99.127
Formação de Recursos Humanos	51.927	51.927	210	26	0,00	0,05	51.901
Comunicação Social	832	832	0	0	0,00	0,00	832
Defesa Aérea	1.346.930	1.346.930	1.021	51	0,00	0,00	1.346.879
Defesa Naval	529.123	529.123	3.157	2.058	0,01	0,39	527.065
Defesa Terrestre	476.193	476.193	1.004	478	0,00	0,10	475.715
Informação e Inteligência	13.694	13.694	391	118	0,00	0,86	13.576
Cooperação Internacional	6.516	6.516	0	0	0,00	0,00	6.516
Assistência Comunitária	1.395	1.395	0	0	0,00	0,00	1.395
Previdência do Regime Estatutário	28.379	28.379	0	0	0,00	0,00	28.379
Atenção Básica	65.278	65.278	200	0	0,00	0,00	65.278
Assistência Hospitalar e Ambulatorial	463.867	463.867	3.102	1.301	0,00	0,28	462.566
Suporte Profilático e Terapêutico	1.804	1.804	0	0	0,00	0,00	1.804
Alimentação e Nutrição	286.631	286.631	6.057	4.332	0,02	1,51	282.299
Proteção e Benefícios ao Trabalhador	101.154	101.154	9.115	1.911	0,01	1,89	99.243
Ensino Fundamental	1.355	1.355	27	24	0,00	1,77	1.331
Ensino Médio	1.067	1.067	19	3	0,00	0,28	1.064
Ensino Superior	6.755	6.755	151	3	0,00	0,04	6.752
Educação Infantil	80.590	80.590	5.486	142	0,00	0,18	80.448
Patrimônio Histórico, Artístico e Arqueológico	1.334	1.334	0	0	0,00	0,00	1.334
Infra-Estrutura Urbana	75.371	75.371	0	0	0,00	0,00	75.371
Habitação Urbana	5.649	5.649	0	0	0,00	0,00	5.649
Meteorologia	140	140	0	0	0,00	0,00	140
Desenvolvimento Científico	20.357	20.357	0	0	0,00	0,00	20.357
Desenvolvimento Tecnológico e Engenharia	229.549	229.549	84	0	0,00	0,00	229.549
Promoção Industrial	40	40	0	0	0,00	0,00	40
Produção Industrial	4.381	4.381	0	0	0,00	0,00	4.381
Telecomunicações	3.253	3.253	0	0	0,00	0,00	3.253
Energia Elétrica	118	118	0	0	0,00	0,00	118
Transporte Aéreo	253.369	253.369	73	7	0,00	0,00	253.362
Transporte Rodoviário	868	868	0	0	0,00	0,00	868
Transporte Hidroviário	14.971	14.971	11	2	0,00	0,01	14.969
<b>SEGURANÇA PÚBLICA</b>	<b>1.835.848</b>	<b>1.940.848</b>	<b>165.755</b>	<b>62.857</b>	<b>0,22</b>	<b>3,24</b>	<b>1.877.991</b>
Administração Geral	908.619	908.619	64.132	61.300	0,21	6,75	847.319
Normalização e Fiscalização	1.000	1.000	0	0	0,00	0,00	1.000
Tecnologia da Informação	9.250	9.250	22	0	0,00	0,00	9.250
Formação de Recursos Humanos	38.283	38.283	163	6	0,00	0,02	38.277
Comunicação Social	26.884	26.884	1.134	0	0,00	0,00	26.884
Policiamento	616.648	616.648	3.726	510	0,00	0,08	616.138
Defesa Civil	178.946	283.946	95.000	0	0,00	0,00	283.946
Informação e Inteligência	5.488	5.488	124	121	0,00	2,20	5.367

FONTE: SIAFI - STN/CONT/GEINC

Continua (2/9)



GOVERNO FEDERAL  
RELATÓRIO RESUMIDO DA EXECUÇÃO ORÇAMENTÁRIA  
DEMONSTRATIVO DA EXECUÇÃO DAS DESPESAS POR FUNÇÃO/SUBFUNÇÃO  
ORÇAMENTOS FISCAL E DA SEGURIDADE SOCIAL  
JANEIRO DE 2002

LRF, Art. 52, inciso II, alínea "c" - Anexo II

RS Milhares

FUNÇÃO/SUBFUNÇÃO	DOTAÇÃO INICIAL	DOTAÇÃO ATUALIZADA (a)	DESPESAS EMPENHADAS	DESPESAS LIQUIDADAS				SALDO (a-e)
			Jan/2002	Jan/2002	%	%		
			(c)	(e)	(e/total e)	(e/a)		
Cooperação Internacional	1.841	1.841	0	0	0,00	0,00	1.841	
Assistência A Criança e ao Adolescente	4.848	4.848	0	0	0,00	0,00	4.848	
Previdência do Regime Estatutário	16.013	16.013	0	0	0,00	0,00	16.013	
Atenção Básica	8.649	8.649	475	0	0,00	0,00	8.649	
Suporte Profilático e Terapêutico	1.230	1.230	0	0	0,00	0,00	1.230	
Alimentação e Nutrição	9.644	9.644	567	565	0,00	5,86	9.079	
Proteção e Benefícios ao Trabalhador	2.709	2.709	174	172	0,00	6,35	2.537	
Educação Infantil	3.616	3.616	238	183	0,00	5,06	3.433	
Desenvolvimento Científico	400	400	0	0	0,00	0,00	400	
Difusão do Conhecimento Científico e Tecnológico	500	500	0	0	0,00	0,00	500	
Telecomunicações	1.280	1.280	0	0	0,00	0,00	1.280	
<b>RELAÇÕES EXTERIORES</b>	<b>881.109</b>	<b>881.109</b>	<b>36.864</b>	<b>34.147</b>	<b>0,12</b>	<b>3,88</b>	<b>846.962</b>	
Administração Geral	495.509	495.509	28.883	26.873	0,09	5,42	468.636	
Tecnologia da Informação	6.913	6.913	1	0	0,00	0,00	6.913	
Formação de Recursos Humanos	1.469	1.469	21	8	0,00	0,54	1.461	
Relações Diplomáticas	193.652	193.652	6.911	6.231	0,02	3,22	187.421	
Cooperação Internacional	116.067	116.067	9	6	0,00	0,01	116.061	
Previdência do Regime Estatutário	2.922	2.922	0	0	0,00	0,00	2.922	
Atenção Básica	32.853	32.853	0	0	0,00	0,00	32.853	
Alimentação e Nutrição	1.936	1.936	116	116	0,00	5,99	1.820	
Proteção e Benefícios ao Trabalhador	744	744	45	45	0,00	6,05	699	
Educação Infantil	321	321	19	19	0,00	5,92	302	
Difusão Cultural	12.517	12.517	370	370	0,00	2,96	12.147	
Difusão do Conhecimento Científico e Tecnológico	3.375	3.375	7	7	0,00	0,21	3.368	
Promoção Comercial	12.831	12.831	482	472	0,00	3,68	12.359	
<b>ASSISTENCIA SOCIAL</b>	<b>6.411.443</b>	<b>6.411.443</b>	<b>412.151</b>	<b>377.194</b>	<b>1,32</b>	<b>5,88</b>	<b>6.034.249</b>	
Administração Geral	142.990	142.990	128	11	0,00	0,01	142.979	
Tecnologia da Informação	57.532	57.532	0	0	0,00	0,00	57.532	
Formação de Recursos Humanos	12.118	12.118	118	0	0,00	0,00	12.118	
Comunicação Social	700	700	5	3	0,00	0,43	697	
Assistência ao Idoso	1.847.770	1.847.770	133.282	133.110	0,46	7,20	1.714.660	
Assistência ao Portador de Deficiência	3.323.704	3.323.704	244.525	244.070	0,85	7,34	3.079.634	
Assistência A Criança e ao Adolescente	851.245	851.245	32.914	0	0,00	0,00	851.245	
Assistência Comunitária	151.126	151.126	1.179	0	0,00	0,00	151.126	
Saneamento Básico Urbano	24.258	24.258	0	0	0,00	0,00	24.258	
<b>PREVIDÊNCIA SOCIAL</b>	<b>114.726.905</b>	<b>114.726.905</b>	<b>19.206.693</b>	<b>9.012.214</b>	<b>31,47</b>	<b>7,86</b>	<b>105.714.691</b>	
Administração Geral	1.974.112	1.974.112	154.257	119.261	0,42	6,04	1.854.851	
Normalização e Fiscalização	26.425	26.425	167	166	0,00	0,63	26.259	
Tecnologia da Informação	363.679	363.679	114	2	0,00	0,00	363.677	
Formação de Recursos Humanos	9.557	9.557	55	33	0,00	0,35	9.524	
Administração de Receitas	8.758	8.758	0	0	0,00	0,00	8.758	
Comunicação Social	7.227	7.227	434	8	0,00	0,11	7.219	
Cooperação Internacional	235	235	0	0	0,00	0,00	235	
Previdência Básica	83.096.206	83.096.206	6.154.709	6.152.122	21,48	7,40	76.944.084	
Previdência do Regime Estatutário	28.446.085	28.446.085	12.778.479	2.681.694	9,36	9,43	25.764.391	
Previdência Complementar	2.519	2.519	13	0	0,00	0,00	2.519	
Previdência Especial	652.028	652.028	112.870	54.046	0,19	8,29	597.982	
Atenção Básica	69.732	69.732	2.515	2.108	0,01	3,02	67.624	
Alimentação e Nutrição	34.791	34.791	1.700	1.556	0,01	4,47	33.235	
Proteção e Benefícios ao Trabalhador	14.795	14.795	813	753	0,00	5,09	14.042	
Educação Infantil	10.128	10.128	515	417	0,00	4,12	9.711	
Normalização e Qualidade	10.628	10.628	52	48	0,00	0,45	10.580	
<b>SAÚDE</b>	<b>25.885.811</b>	<b>25.885.811</b>	<b>858.631</b>	<b>358.861</b>	<b>1,25</b>	<b>1,39</b>	<b>25.526.950</b>	
Administração Geral	2.642.628	2.642.628	536.497	196.516	0,69	7,44	2.446.112	
Normalização e Fiscalização	38.441	38.441	1.235	793	0,00	2,06	37.648	

FONTE: SIAFI - STN/CCONT/GEINC

Continua (3/9)



GOVERNO FEDERAL  
RELATÓRIO RESUMIDO DA EXECUÇÃO ORÇAMENTÁRIA  
DEMONSTRATIVO DA EXECUÇÃO DAS DESPESAS POR FUNÇÃO/SUBFUNÇÃO  
ORÇAMENTOS FISCAL E DA SEGURIDADE SOCIAL  
JANEIRO DE 2002

LRF, Art. 52, inciso II, alínea "c" - Anexo II

R\$ Milhares

FUNÇÃO/SUBFUNÇÃO	DOTAÇÃO INICIAL	DOTAÇÃO ATUALIZADA	DESPESAS EMPENHADAS		DESPESAS LIQUIDADAS			SALDO (a-e)
			Jan/2002	Jan/2002	% (e/total e)	% (e/a)		
			(c)	(e)				
Tecnologia da Informação	170.312	170.312	1.549	431	0,00	0,25	169.881	
Formação de Recursos Humanos	39.467	39.467	328	151	0,00	0,38	39.316	
Comunicação Social	14.350	14.350	4	0	0,00	0,00	14.350	
Cooperação Internacional	26.772	26.772	0	0	0,00	0,00	26.772	
Assistência ao Idoso	2.000	2.000	0	0	0,00	0,00	2.000	
Assistência ao Portador de Deficiência	2.165	2.165	0	0	0,00	0,00	2.165	
Assistência A Criança e ao Adolescente	1.300	1.300	0	0	0,00	0,00	1.300	
Assistência Comunitária	14.126	14.126	4	0	0,00	0,00	14.126	
Previdência Complementar	4.699	4.699	2.043	479	0,00	10,19	4.220	
Atenção Básica	3.502.307	3.502.307	5.171	1.200	0,00	0,03	3.501.107	
Assistência Hospitalar e Ambulatorial	14.496.955	14.496.955	152.073	72.098	0,25	0,50	14.424.857	
Suporte Profilático e Terapêutico	1.655.267	1.655.267	106.762	64.363	0,22	3,89	1.590.904	
Vigilância Sanitária	149.300	149.300	1.587	499	0,00	0,33	148.801	
Vigilância Epidemiológica	906.084	906.084	10.289	7.044	0,02	0,78	899.040	
Alimentação e Nutrição	567.713	567.713	6.998	5.906	0,02	1,04	561.807	
Proteção e Benefícios ao Trabalhador	48.508	48.508	3.549	3.009	0,01	6,20	45.499	
Ensino Profissional	70.000	70.000	1.524	0	0,00	0,00	70.000	
Ensino Superior	21.820	21.820	1.351	1.061	0,00	4,86	20.759	
Educação Infantil	27.356	27.356	1.622	1.323	0,00	4,84	26.033	
Saneamento Básico Rural	1.306.631	1.306.631	0	0	0,00	0,00	1.306.631	
Desenvolvimento Científico	132.056	132.056	24.764	3.355	0,01	2,54	128.701	
Desenvolvimento Tecnológico e Engenharia	3.900	3.900	165	114	0,00	2,92	3.786	
Difusão do Conhecimento Científico e Tecnológico	20.574	20.574	492	249	0,00	1,21	20.325	
Normalização e Qualidade	21.080	21.080	624	270	0,00	1,28	20.810	
<b>TRABALHO</b>	<b>7.855.673</b>	<b>7.855.673</b>	<b>5.310.523</b>	<b>488.763</b>	<b>1,71</b>	<b>6,22</b>	<b>7.366.910</b>	
Administração Geral	691.297	691.297	64.367	42.851	0,15	6,20	648.446	
Normalização e Fiscalização	43.899	43.899	793	601	0,00	1,37	43.298	
Tecnologia da Informação	119.761	119.761	690	281	0,00	0,23	119.480	
Formação de Recursos Humanos	16.567	16.567	239	13	0,00	0,08	16.554	
Comunicação Social	32.852	32.852	18	3	0,00	0,01	32.849	
Cooperação Internacional	78	78	0	0	0,00	0,00	78	
Previdência do Regime Estatutário	5.131	5.131	0	0	0,00	0,00	5.131	
Atenção Básica	13.671	13.671	789	0	0,00	0,00	13.671	
Alimentação e Nutrição	7.732	7.732	647	496	0,00	6,41	7.236	
Proteção e Benefícios ao Trabalhador	6.318.951	6.318.951	5.225.873	444.288	1,55	7,03	5.874.663	
Relações de Trabalho	124.695	124.695	16.750	9	0,00	0,01	124.686	
Empregabilidade	377.316	377.316	70	31	0,00	0,01	377.285	
Fomento ao Trabalho	2.200	2.200	0	0	0,00	0,00	2.200	
Ensino Profissional	80.000	80.000	0	0	0,00	0,00	80.000	
Educação Infantil	1.548	1.548	150	115	0,00	7,43	1.433	
Direitos Individuais, Coletivos e Difusos	414	414	0	0	0,00	0,00	414	
Desenvolvimento Científico	15.784	15.784	66	6	0,00	0,04	15.778	
Difusão do Conhecimento Científico e Tecnológico	3.102	3.102	70	68	0,00	2,19	3.034	
Normalização e Qualidade	675	675	1	1	0,00	0,15	674	
<b>EDUCAÇÃO</b>	<b>14.220.405</b>	<b>14.220.405</b>	<b>4.740.418</b>	<b>643.795</b>	<b>2,25</b>	<b>4,53</b>	<b>13.576.610</b>	
Planejamento e Orçamento	4.800	4.800	36	0	0,00	0,00	4.800	
Administração Geral	688.127	688.127	142.183	22.842	0,08	3,32	665.285	
Administração Financeira	166.318	166.318	0	0	0,00	0,00	166.318	
Tecnologia da Informação	63.055	63.055	24	0	0,00	0,00	63.055	
Formação de Recursos Humanos	76.183	76.183	66	32	0,00	0,04	76.151	
Administração de Receitas	1.950	1.950	60	13	0,00	0,67	1.937	
Comunicação Social	7.000	7.000	420	216	0,00	3,09	6.784	
Cooperação Internacional	7.081	7.081	0	0	0,00	0,00	7.081	
Assistência A Criança e ao Adolescente	1.846.000	1.846.000	122.496	122.413	0,43	6,63	1.723.587	
Assistência Comunitária	87	87	3	0	0,00	0,00	87	

FONTE: SIAFI - STN/CCONT/GEINC

Continua (4/9)



GOVERNO FEDERAL  
RELATÓRIO RESUMIDO DA EXECUÇÃO ORÇAMENTÁRIA  
DEMONSTRATIVO DA EXECUÇÃO DAS DESPESAS POR FUNÇÃO/SUBFUNÇÃO  
ORÇAMENTOS FISCAL E DA SEGURIDADE SOCIAL  
JANEIRO DE 2002

LRF, Art. 52, inciso II, alínea "c" - Anexo II

RS Milhares

FUNÇÃO/SUBFUNÇÃO	DOTAÇÃO INICIAL	DOTAÇÃO ATUALIZADA (a)	DESPESAS EMPENHADAS	DESPESAS LIQUIDADAS			SALDO (a-e)
			Jan/2002	Jan/2002	% (e/total e)	% (e/a)	
			(c)	(e)			
Previdência do Regime Estatutário	9.533	9.533	0	0	0,00	0,00	9.533
Atenção Básica	22.842	22.842	273	78	0,00	0,34	22.764
Assistência Hospitalar e Ambulatorial	215.924	215.924	131.101	12.842	0,04	5,95	203.082
Suporte Profilático e Terapêutico	6.215	6.215	153	33	0,00	0,53	6.182
Alimentação e Nutrição	1.057.679	1.057.679	9.690	8.419	0,03	0,80	1.049.260
Proteção e Benefícios ao Trabalhador	98.470	98.470	5.143	3.751	0,01	3,81	94.719
Ensino Fundamental	1.702.268	1.702.268	332.201	24.842	0,09	1,46	1.677.426
Ensino Médio	601.597	601.597	43.141	3.991	0,01	0,66	597.606
Ensino Profissional	624.372	624.372	334.666	37.300	0,13	5,97	587.072
Ensino Superior	6.415.692	6.415.692	3.604.596	404.027	1,41	6,30	6.011.665
Educação Infantil	36.203	36.203	2.032	1.919	0,01	5,30	34.284
Educação de Jovens e Adultos	473.566	473.566	145	0	0,00	0,00	473.566
Educação Especial	47.091	47.091	11.847	954	0,00	2,03	46.137
Patrimônio Histórico, Artístico e Arqueológico	927	927	26	26	0,00	2,80	901
Difusão Cultural	1.238	1.238	18	7	0,00	0,57	1.231
Assistência Aos Povos Indígenas	300	300	0	0	0,00	0,00	300
Desenvolvimento Científico	25.301	25.301	98	90	0,00	0,36	25.211
Desenvolvimento Tecnológico e Engenharia	20.370	20.370	0	0	0,00	0,00	20.370
Difusão do Conhecimento Científico e Tecnológico	216	216	0	0	0,00	0,00	216
<b>CULTURA</b>	<b>359.240</b>	<b>359.240</b>	<b>63.291</b>	<b>7.577</b>	<b>0,03</b>	<b>2,11</b>	<b>351.663</b>
Administração Geral	90.197	90.197	61.220	6.759	0,02	7,49	83.438
Normalização e Fiscalização	850	850	1	1	0,00	0,12	849
Tecnologia da Informação	2.437	2.437	27	7	0,00	0,29	2.430
Formação de Recursos Humanos	4.426	4.426	3	0	0,00	0,00	4.426
Comunicação Social	2.927	2.927	4	0	0,00	0,00	2.927
Cooperação Internacional	1.185	1.185	0	0	0,00	0,00	1.185
Previdência do Regime Estatutário	559	559	395	395	0,00	70,66	164
Atenção Básica	4.733	4.733	193	48	0,00	1,01	4.685
Alimentação e Nutrição	2.627	2.627	165	92	0,00	3,50	2.535
Proteção e Benefícios ao Trabalhador	2.108	2.108	131	79	0,00	3,75	2.029
Educação Infantil	562	562	35	31	0,00	5,52	531
Patrimônio Histórico, Artístico e Arqueológico	73.599	73.599	364	42	0,00	0,06	73.557
Difusão Cultural	172.803	172.803	753	123	0,00	0,07	172.680
Direitos Individuais, Coletivos e Difusos	150	150	0	0	0,00	0,00	150
Desenvolvimento Científico	77	77	0	0	0,00	0,00	77
<b>DIREITOS da CIDADANIA</b>	<b>506.625</b>	<b>506.625</b>	<b>89.996</b>	<b>5.760</b>	<b>0,02</b>	<b>1,14</b>	<b>500.865</b>
Administração Geral	134.714	134.714	89.113	5.482	0,02	4,07	129.232
Normalização e Fiscalização	4.498	4.498	16	0	0,00	0,00	4.498
Tecnologia da Informação	2.330	2.330	43	0	0,00	0,00	2.330
Formação de Recursos Humanos	13.763	13.763	18	0	0,00	0,00	13.763
Comunicação Social	853	853	15	0	0,00	0,00	853
Previdência do Regime Estatutário	786	786	0	0	0,00	0,00	786
Atenção Básica	2.171	2.171	130	0	0,00	0,00	2.171
Alimentação e Nutrição	1.749	1.749	105	86	0,00	4,92	1.663
Proteção e Benefícios ao Trabalhador	773	773	46	46	0,00	5,95	727
Educação Infantil	349	349	21	14	0,00	4,01	335
Difusão Cultural	100	100	0	0	0,00	0,00	100
Custódia e Reintegração Social	205.544	205.544	0	0	0,00	0,00	205.544
Direitos Individuais, Coletivos e Difusos	70.409	70.409	10	2	0,00	0,00	70.407
Assistência Aos Povos Indígenas	66.749	66.749	469	129	0,00	0,19	66.620
Preservação e Conservação Ambiental	690	690	7	1	0,00	0,14	689
Recuperação de Áreas Degradadas	575	575	3	0	0,00	0,00	575
Desenvolvimento Científico	572	572	0	0	0,00	0,00	572
<b>URBANISMO</b>	<b>794.940</b>	<b>794.940</b>	<b>11</b>	<b>11</b>	<b>0,00</b>	<b>0,00</b>	<b>794.929</b>
Infra-Estrutura Urbana	777.288	777.288	11	11	0,00	0,00	777.277

FONTE: SIAFI - STN/CCONT/GEINC

Continua (5/9)



GOVERNO FEDERAL  
RELATÓRIO RESUMIDO DA EXECUÇÃO ORÇAMENTÁRIA  
DEMONSTRATIVO DA EXECUÇÃO DAS DESPESAS POR FUNÇÃO/SUBFUNÇÃO  
ORÇAMENTOS FISCAL E DA SEGURIDADE SOCIAL  
JANEIRO DE 2002

LRP, Art. 52, inciso II, alínea "c" - Anexo II

R\$ Milhares

FUNÇÃO/SUBFUNÇÃO	DOTAÇÃO INICIAL	DOTAÇÃO ATUALIZADA (a)	DESPESAS EMPENHADAS	DESPESAS LIQUIDADAS			SALDO (a-e)
			Jan/2002	Jan/2002	% (e/total e)	% (e/a)	
			(c)	(e)			
Serviços Urbanos	10.052	10.052	0	0	0,00	0,00	10.052
Transportes Coletivos Urbanos	7.600	7.600	0	0	0,00	0,00	7.600
<b>HABITAÇÃO</b>	<b>224.895</b>	<b>224.895</b>	<b>0</b>	<b>0</b>	<b>0,00</b>	<b>0,00</b>	<b>224.895</b>
Habituação Urbana	223.895	223.895	0	0	0,00	0,00	223.895
Normalização e Qualidade	1.000	1.000	0	0	0,00	0,00	1.000
<b>SANEAMENTO</b>	<b>248.984</b>	<b>248.984</b>	<b>0</b>	<b>0</b>	<b>0,00</b>	<b>0,00</b>	<b>248.984</b>
Saneamento Básico Urbano	248.421	248.421	0	0	0,00	0,00	248.421
Normalização e Qualidade	563	563	0	0	0,00	0,00	563
<b>GESTÃO AMBIENTAL</b>	<b>2.786.488</b>	<b>2.786.488</b>	<b>197.801</b>	<b>19.589</b>	<b>0,07</b>	<b>0,70</b>	<b>2.766.899</b>
Administração Geral	303.904	303.904	193.091	19.264	0,07	6,34	284.640
Tecnologia da Informação	11.228	11.228	107	107	0,00	0,95	11.121
Ordenamento Territorial	8.287	8.287	0	0	0,00	0,00	8.287
Formação de Recursos Humanos	1.306	1.306	9	7	0,00	0,54	1.299
Comunicação Social	2.510	2.510	0	0	0,00	0,00	2.510
Defesa Civil	280	280	0	0	0,00	0,00	280
Cooperação Internacional	1.523	1.523	0	0	0,00	0,00	1.523
Assistência Comunitária	7.617	7.617	0	0	0,00	0,00	7.617
Previdência do Regime Estatutário	3.292	3.292	3.259	0	0,00	0,00	3.292
Atenção Básica	8.290	8.290	67	0	0,00	0,00	8.290
Alimentação e Nutrição	5.783	5.783	40	33	0,00	0,57	5.750
Proteção e Benefícios ao Trabalhador	2.132	2.132	10	10	0,00	0,47	2.122
Educação Infantil	1.528	1.528	9	6	0,00	0,39	1.522
Assistência Aos Povos Indígenas	838	838	0	0	0,00	0,00	838
Saneamento Básico Urbano	4.337	4.337	0	0	0,00	0,00	4.337
Preservação e Conservação Ambiental	648.213	648.213	88	58	0,00	0,01	648.155
Controle Ambiental	482.320	482.320	214	96	0,00	0,02	482.224
Recuperação de Áreas Degradadas	2.735	2.735	0	0	0,00	0,00	2.735
Recursos Hídricos	1.229.797	1.229.797	886	7	0,00	0,00	1.229.790
Desenvolvimento Científico	10.388	10.388	0	0	0,00	0,00	10.388
Desenvolvimento Tecnológico e Engenharia	206	206	0	0	0,00	0,00	206
Difusão do Conhecimento Científico e Tecnológico	7.818	7.818	0	0	0,00	0,00	7.818
Promoção da Produção Vegetal	2.454	2.454	0	0	0,00	0,00	2.454
Extensão Rural	934	934	0	0	0,00	0,00	934
Normalização e Qualidade	1.130	1.130	21	1	0,00	0,09	1.129
Promoção Comercial	857	857	0	0	0,00	0,00	857
Turismo	33.981	33.981	0	0	0,00	0,00	33.981
Transporte Rodoviário	2.800	2.800	0	0	0,00	0,00	2.800
<b>CIÊNCIA e TECNOLOGIA</b>	<b>2.016.170</b>	<b>2.016.170</b>	<b>196.740</b>	<b>50.398</b>	<b>0,18</b>	<b>2,50</b>	<b>1.965.772</b>
Planejamento e Orçamento	1.000	1.000	40	0	0,00	0,00	1.000
Administração Geral	383.578	383.578	175.496	33.813	0,12	8,82	349.765
Tecnologia da Informação	1.276	1.276	33	19	0,00	1,49	1.257
Formação de Recursos Humanos	2.266	2.266	11	2	0,00	0,09	2.264
Comunicação Social	3.954	3.954	24	0	0,00	0,00	3.954
Defesa Terrestre	100	100	3	0	0,00	0,00	100
Cooperação Internacional	5.247	5.247	0	0	0,00	0,00	5.247
Previdência do Regime Estatutário	4.230	4.230	0	0	0,00	0,00	4.230
Previdência Complementar	1.409	1.409	0	0	0,00	0,00	1.409
Atenção Básica	12.981	12.981	950	803	0,00	6,19	12.178
Alimentação e Nutrição	7.933	7.933	610	397	0,00	5,00	7.536
Proteção e Benefícios ao Trabalhador	4.098	4.098	273	130	0,00	3,17	3.968
Educação Infantil	1.954	1.954	134	105	0,00	5,37	1.849
Desenvolvimento Científico	525.588	525.588	14.882	14.452	0,05	2,75	511.136
Desenvolvimento Tecnológico e Engenharia	1.042.796	1.042.796	4.086	616	0,00	0,06	1.042.180
Difusão do Conhecimento Científico e Tecnológico	17.613	17.613	198	61	0,00	0,35	17.552
Promoção Comercial	147	147	0	0	0,00	0,00	147

FONTE: SIAFI - STN/CCONT/GEINC

Continua (6/9)



GOVERNO FEDERAL  
RELATÓRIO RESUMIDO DA EXECUÇÃO ORÇAMENTÁRIA  
DEMONSTRATIVO DA EXECUÇÃO DAS DESPESAS POR FUNÇÃO/SUBFUNÇÃO  
ORÇAMENTOS FISCAL E DA SEGURIDADE SOCIAL  
JANEIRO DE 2002

LR.F, Art. 52, inciso II, alínea "c" - Anexo II

R\$ Milhares

FUNÇÃO/SUBFUNÇÃO	DOTAÇÃO INICIAL	DOTAÇÃO ATUALIZADA (a)	DESPESAS EMPENHADAS	DESPESAS LIQUIDADAS			SALDO (a-e)
			Jan/2002	Jan/2002	%	%	
			(c)	(e)	(e/total e)	(e/a)	
<b>AGRICULTURA</b>	<b>8.809.042</b>	<b>8.809.042</b>	<b>4.167.262</b>	<b>141.173</b>	<b>0,49</b>	<b>1,60</b>	<b>8.667.869</b>
Planejamento e Orçamento	160	160	0	0	0,00	0,00	160
Administração Geral	906.156	906.156	462.811	91.848	0,32	10,14	814.308
Normalização e Fiscalização	3.795	3.795	6	0	0,00	0,00	3.795
Tecnologia da Informação	3.451	3.451	124	34	0,00	0,99	3.417
Formação de Recursos Humanos	2.647	2.647	17	3	0,00	0,11	2.644
Comunicação Social	193	193	0	0	0,00	0,00	193
Cooperação Internacional	26.433	26.433	0	0	0,00	0,00	26.433
Assistência Comunitária	253.300	253.300	0	0	0,00	0,00	253.300
Previdência do Regime Estatutário	15.356	15.356	0	0	0,00	0,00	15.356
Previdência Complementar	52.075	52.075	30.358	3.370	0,01	6,47	48.705
Atenção Básica	40.831	40.831	1.953	1.832	0,01	4,49	38.999
Vigilância Sanitária	3.350	3.350	0	0	0,00	0,00	3.350
Alimentação e Nutrição	35.483	35.483	1.549	1.538	0,01	4,33	33.945
Proteção e Benefícios ao Trabalhador	6.166	6.166	411	405	0,00	6,57	5.761
Ensino Profissional	800	800	0	0	0,00	0,00	800
Educação Infantil	4.485	4.485	299	299	0,00	6,67	4.186
Assistência Aos Povos Indígenas	40	40	0	0	0,00	0,00	40
Recuperação de Áreas Degradadas	2.500	2.500	24	0	0,00	0,00	2.500
Meteorologia	24.994	24.994	1.354	24	0,00	0,10	24.970
Desenvolvimento Tecnológico e Engenharia	123.921	123.921	1.462	1.293	0,00	1,04	122.628
Promoção da Produção Vegetal	993.725	993.725	659	98	0,00	0,01	993.627
Promoção da Produção Animal	29.016	29.016	64	35	0,00	0,12	28.981
Defesa Sanitária Vegetal	24.011	24.011	330	177	0,00	0,74	23.834
Defesa Sanitária Animal	60.729	60.729	892	144	0,00	0,24	60.585
Abastecimento	1.732.014	1.732.014	10.886	10.687	0,04	0,62	1.721.327
Extensão Rural	370.711	370.711	453	5	0,00	0,00	370.706
Irrigação	328.970	328.970	4.293	7	0,00	0,00	328.963
Comercio Exterior	800	800	0	0	0,00	0,00	800
Energia Elétrica	26.663	26.663	0	0	0,00	0,00	26.663
Serviço da Dívida Interna	86.950	86.950	0	0	0,00	0,00	86.950
Outros Encargos Especiais	3.649.317	3.649.317	3.649.317	29.374	0,10	0,80	3.619.943
<b>ORGANIZAÇÃO AGRÁRIA</b>	<b>1.566.234</b>	<b>1.566.234</b>	<b>24.745</b>	<b>15.940</b>	<b>0,06</b>	<b>1,02</b>	<b>1.550.294</b>
Administração Geral	239.626	239.626	21.534	15.260	0,05	6,37	224.366
Tecnologia da Informação	8.330	8.330	10	4	0,00	0,05	8.326
Formação de Recursos Humanos	2.580	2.580	6	0	0,00	0,00	2.580
Comunicação Social	8.635	8.635	188	0	0,00	0,00	8.635
Previdência do Regime Estatutário	5.211	5.211	0	0	0,00	0,00	5.211
Atenção Básica	10.106	10.106	586	0	0,00	0,00	10.106
Alimentação e Nutrição	6.036	6.036	355	216	0,00	3,58	5.820
Proteção e Benefícios ao Trabalhador	2.433	2.433	142	80	0,00	3,29	2.353
Ensino Fundamental	11.441	11.441	0	0	0,00	0,00	11.441
Educação Infantil	1.285	1.285	77	60	0,00	4,67	1.225
Reforma Agrária	1.265.871	1.265.871	1.847	320	0,00	0,03	1.265.551
Colonização	4.680	4.680	0	0	0,00	0,00	4.680
<b>INDÚSTRIA</b>	<b>474.553</b>	<b>474.553</b>	<b>58.105</b>	<b>12.627</b>	<b>0,04</b>	<b>2,66</b>	<b>461.926</b>
Administração Geral	158.310	158.310	52.863	10.319	0,04	6,52	147.991
Tecnologia da Informação	9.074	9.074	331	17	0,00	0,19	9.057
Formação de Recursos Humanos	2.574	2.574	79	40	0,00	1,55	2.534
Comunicação Social	5.600	5.600	0	0	0,00	0,00	5.600
Cooperação Internacional	533	533	0	0	0,00	0,00	533
Previdência do Regime Estatutário	940	940	444	0	0,00	0,00	940
Previdência Complementar	917	917	917	121	0,00	13,20	796
Atenção Básica	4.180	4.180	54	7	0,00	0,17	4.173
Alimentação e Nutrição	3.602	3.602	239	201	0,00	5,58	3.401

FONTE: SIAFI - STN/CCONT/GEINC

Continua (7/9)



GOVERNO FEDERAL  
RELATÓRIO RESUMIDO DA EXECUÇÃO ORÇAMENTÁRIA  
DEMONSTRATIVO DA EXECUÇÃO DAS DESPESAS POR FUNÇÃO/SUBFUNÇÃO  
ORÇAMENTOS FISCAL E DA SEGURIDADE SOCIAL  
JANEIRO DE 2002

LRF, Art. 52, inciso II, alínea "c" - Anexo II

RS Milhares

FUNÇÃO/SUBFUNÇÃO	DOTAÇÃO INICIAL	DOTAÇÃO ATUALIZADA (a)	DESPESAS EMPENHADAS	DESPESAS LIQUIDADAS			SALDO (a-e)
			Jan/2002	Jan/2002	%	%	
			(c)	(e)	(e/total e)	(e/a)	
Proteção e Benefícios ao Trabalhador	2.023	2.023	122	107	0,00	5,29	1.916
Ensino Profissional	40	40	2	2	0,00	5,00	38
Educação Infantil	700	700	44	31	0,00	4,43	669
Patrimônio Histórico, Artístico e Arqueológico	429	429	0	0	0,00	0,00	429
Controle Ambiental	100	100	0	0	0,00	0,00	100
Colonização	4.500	4.500	0	0	0,00	0,00	4.500
Promoção Industrial	114.681	114.681	235	39	0,00	0,03	114.642
Produção Industrial	5.538	5.538	93	92	0,00	1,66	5.446
Mineração	34.705	34.705	234	164	0,00	0,47	34.541
Propriedade Industrial	14.437	14.437	285	73	0,00	0,51	14.364
Normalização e Qualidade	107.670	107.670	2.163	1.414	0,00	1,31	106.256
Promoção Comercial	4.000	4.000	0	0	0,00	0,00	4.000
<b>COMERCIO e SERVIÇOS</b>	<b>2.681.800</b>	<b>2.681.800</b>	<b>1.112.420</b>	<b>3.927</b>	<b>0,01</b>	<b>0,15</b>	<b>2.677.873</b>
Administração Geral	74.507	74.507	38.173	3.052	0,01	4,10	71.455
Normalização e Fiscalização	2.148	2.148	0	0	0,00	0,00	2.148
Tecnologia da Informação	13.122	13.122	33	0	0,00	0,00	13.122
Formação de Recursos Humanos	1.978	1.978	3	1	0,00	0,05	1.977
Comunicação Social	3.035	3.035	2	0	0,00	0,00	3.035
Cooperação Internacional	245	245	0	0	0,00	0,00	245
Previdência do Regime Estatutário	241	241	0	0	0,00	0,00	241
Atenção Básica	582	582	1	0	0,00	0,00	582
Alimentação e Nutrição	465	465	28	15	0,00	3,23	450
Proteção e Benefícios ao Trabalhador	230	230	14	6	0,00	2,61	224
Educação Infantil	110	110	7	3	0,00	2,73	107
Promoção Comercial	7.597	7.597	35	0	0,00	0,00	7.597
Comercio Exterior	6.995	6.995	70	15	0,00	0,21	6.980
Turismo	359.415	359.415	2.841	835	0,00	0,23	358.580
Outros Encargos Especiais	2.211.130	2.211.130	1.071.213	0	0,00	0,00	2.211.130
<b>COMUNICAÇÕES</b>	<b>1.805.823</b>	<b>1.805.823</b>	<b>150.036</b>	<b>15.156</b>	<b>0,05</b>	<b>0,84</b>	<b>1.790.667</b>
Administração Geral	325.317	325.317	135.434	8.127	0,03	2,50	317.190
Tecnologia da Informação	43.102	43.102	328	1	0,00	0,00	43.101
Formação de Recursos Humanos	11.135	11.135	258	44	0,00	0,40	11.091
Comunicação Social	50.716	50.716	2.640	2.374	0,01	4,68	48.342
Cooperação Internacional	4.394	4.394	0	0	0,00	0,00	4.394
Previdência do Regime Estatutário	16.927	16.927	0	0	0,00	0,00	16.927
Previdência Complementar	2.400	2.400	0	0	0,00	0,00	2.400
Atenção Básica	31.176	31.176	3.674	76	0,00	0,24	31.100
Alimentação e Nutrição	5.824	5.824	349	278	0,00	4,77	5.546
Proteção e Benefícios ao Trabalhador	2.197	2.197	132	87	0,00	3,96	2.110
Educação Infantil	1.373	1.373	82	43	0,00	3,13	1.330
Comunicações Postais	3.580	3.580	0	0	0,00	0,00	3.580
Telecomunicações	1.307.682	1.307.682	7.139	4.126	0,01	0,32	1.303.556
<b>ENERGIA</b>	<b>1.282.577</b>	<b>1.282.577</b>	<b>205.151</b>	<b>19.981</b>	<b>0,07</b>	<b>1,56</b>	<b>1.262.596</b>
Planejamento e Orçamento	7.000	7.000	0	0	0,00	0,00	7.000
Administração Geral	380.094	380.094	200.141	18.191	0,06	4,79	361.903
Tecnologia da Informação	44.707	44.707	311	118	0,00	0,26	44.589
Formação de Recursos Humanos	8.103	8.103	116	52	0,00	0,64	8.051
Comunicação Social	33.330	33.330	295	68	0,00	0,20	33.262
Cooperação Internacional	655	655	0	0	0,00	0,00	655
Previdência do Regime Estatutário	1.501	1.501	132	27	0,00	1,80	1.474
Previdência Complementar	10.578	10.578	2.332	224	0,00	2,12	10.354
Atenção Básica	9.052	9.052	297	192	0,00	2,12	8.860
Alimentação e Nutrição	7.705	7.705	200	152	0,00	1,97	7.553
Proteção e Benefícios ao Trabalhador	3.313	3.313	168	149	0,00	4,50	3.164
Educação Infantil	1.071	1.071	63	56	0,00	5,23	1.015

FONTE: SIAFI - STN/CONT/GEINC

Continua (8/9)



GOVERNO FEDERAL  
RELATÓRIO RESUMIDO DA EXECUÇÃO ORÇAMENTÁRIA  
DEMONSTRATIVO DA EXECUÇÃO DAS DESPESAS POR FUNÇÃO/SUBFUNÇÃO  
ORÇAMENTOS FISCAL E DA SEGURIDADE SOCIAL  
JANEIRO DE 2002

LRF, Art. 52, inciso II, alínea "c" - Anexo II

R\$ Milhares

FUNÇÃO/SUBFUNÇÃO	DOTAÇÃO INICIAL	DOTAÇÃO ATUALIZADA (a)	DESPESAS EMPENHADAS	DESPESAS LIQUIDADAS			SALDO (a-e)
			Jan/2002 (c)	Jan/2002 (e)	% (e/total e)	% (e/a)	
Desenvolvimento Tecnológico e Engenharia	17.471	17.471	0	0	0,00	0,00	17.471
Produção Industrial	141.808	141.808	101	89	0,00	0,06	141.719
Conservação de Energia	5.600	5.600	0	0	0,00	0,00	5.600
Energia Elétrica	307.452	307.452	533	502	0,00	0,16	306.950
Petróleo	303.137	303.137	462	161	0,00	0,05	302.976
<b>TRANSPORTE</b>	<b>1.857.124</b>	<b>1.867.124</b>	<b>183.276</b>	<b>29.743</b>	<b>0,10</b>	<b>1,59</b>	<b>1.837.381</b>
Planejamento e Orçamento	1.318	1.318	0	0	0,00	0,00	1.318
Administração Geral	309.801	309.801	171.166	25.503	0,09	8,23	284.298
Tecnologia da Informação	19.669	19.669	17	6	0,00	0,03	19.663
Formação de Recursos Humanos	520	520	22	21	0,00	4,04	499
Comunicação Social	4.633	4.633	3	3	0,00	0,06	4.630
Cooperação Internacional	28	28	0	0	0,00	0,00	28
Previdência do Regime Estatutário	32.713	32.713	0	0	0,00	0,00	32.713
Previdência Complementar	7.675	7.675	3.091	66	0,00	0,86	7.609
Atenção Básica	27.170	27.170	1.951	487	0,00	1,79	26.683
Alimentação e Nutrição	15.123	15.123	1.471	990	0,00	6,55	14.133
Proteção e Benefícios ao Trabalhador	2.751	2.751	397	323	0,00	11,74	2.428
Educação Infantil	1.957	1.957	177	156	0,00	7,97	1.801
Transporte Rodoviário	74.040	84.040	2.619	0	0,00	0,00	84.040
Transporte Ferroviário	618.155	618.155	2.310	2.144	0,01	0,35	616.011
Transporte Hidroviário	741.571	741.571	52	44	0,00	0,01	741.527
<b>DESPORTO e LAZER</b>	<b>378.035</b>	<b>378.035</b>	<b>602</b>	<b>12</b>	<b>0,00</b>	<b>0,00</b>	<b>378.023</b>
Administração Geral	158	158	0	0	0,00	0,00	158
Formação de Recursos Humanos	3.300	3.300	0	0	0,00	0,00	3.300
Cooperação Internacional	7	7	0	0	0,00	0,00	7
Custódia e Reintegração Social	11.855	11.855	45	4	0,00	0,03	11.851
Desenvolvimento Tecnológico e Engenharia	1.275	1.275	0	0	0,00	0,00	1.275
Difusão do Conhecimento Científico e Tecnológico	2.612	2.612	0	0	0,00	0,00	2.612
Desporto de Rendimento	36.997	36.997	380	0	0,00	0,00	36.997
Desporto Comunitário	321.831	321.831	177	8	0,00	0,00	321.823
<b>ENCARGOS ESPECIAIS</b>	<b>190.213.266</b>	<b>190.213.266</b>	<b>111.288.189</b>	<b>14.881.775</b>	<b>51,96</b>	<b>7,82</b>	<b>175.331.491</b>
Cooperação Internacional	384.390	384.390	20.292	241	0,00	0,06	384.149
Serviço da Dívida Interna	84.035.191	84.035.191	31.960.814	3.501.072	12,22	4,17	80.534.119
Serviço da Dívida Externa	28.463.326	28.463.326	11.313.533	1.322.979	4,62	4,65	27.140.347
Transferências	57.030.632	57.030.632	56.042.862	4.911.507	17,15	8,61	52.119.125
Outros Encargos Especiais	20.299.727	20.299.727	11.950.688	5.145.976	17,97	25,35	15.153.751
<b>RESERVA de CONTINGÊNCIA</b>	<b>6.892.927</b>	<b>6.777.927</b>	<b>0</b>	<b>0</b>	<b>0,00</b>	<b>0,00</b>	<b>6.777.927</b>
Reserva de Contingência	6.892.927	6.777.927	0	0	0,00	0,00	6.777.927
<b>TO TAL</b>	<b>427.474.439</b>	<b>427.474.439</b>	<b>160.952.271</b>	<b>28.641.278</b>	<b>100,00</b>	<b>6,70</b>	<b>398.833.161</b>

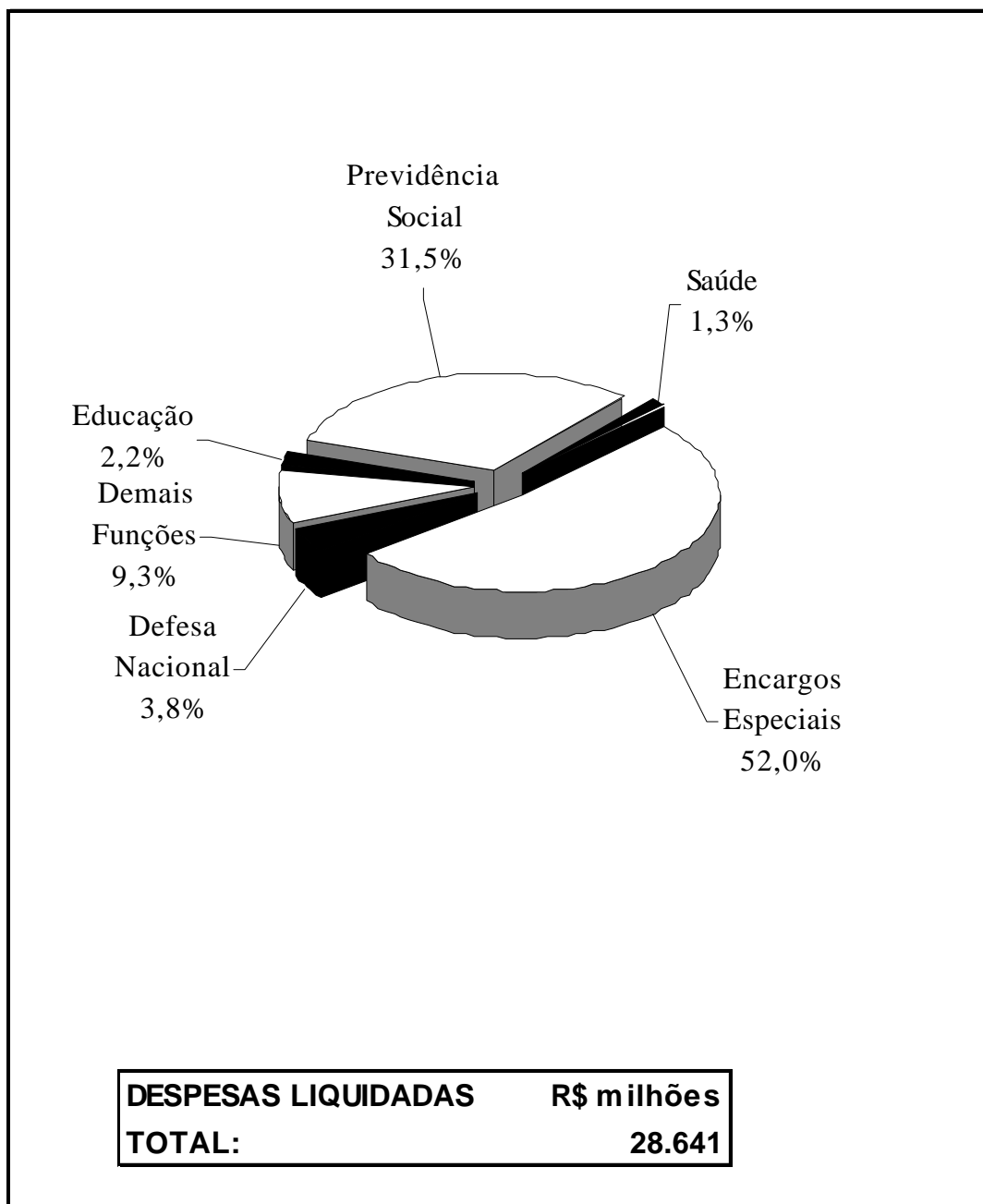
FONTE: SIAFI - STN/CCONT/GEINC

Nota: Excetuados os valores, referentes ao refinanciamento da Dívida Pública.



**MINISTÉRIO DA FAZENDA**  
**SECRETARIA DO TESOURO NACIONAL**

GRÁFICO 2 - DESPESAS LIQUIDADAS DA UNIÃO POR FUNÇÃO  
ORÇAMENTOS FISCAIS DA SEGURIDADE SOCIAL  
JANEIRO DE 2002



FONTE: SIAFI- GEINC/CCONT/STN

Nota: Excetuados os valores do refinanciamento da Dívida Pública da União.

**GOVERNO FEDERAL**  
**RELATÓRIO RESUMIDO DA EXECUÇÃO ORÇAMENTÁRIA**  
**DEMONSTRATIVO DA RECEITA CORRENTE LÍQUIDA**  
**ORÇAMENTOS FISCAL E DA SEGURIDADE SOCIAL**  
**FEVEREIRO/2001 A JANEIRO/2002**

LR F, Art. 53, inciso I - Anexo III

R \$ Milhares

ESPECIFICAÇÃO	EVOLUÇÃO DA RECEITA REALIZADA NOS ÚLTIMOS 12 MESES												TOTAL (ÚLTIMOS 12 MESES)	PREVISÃO P/ O
	FEV/01	MAR/01	ABR/01	M A D/01	JUN/01	JUL/01	AGO/01	SET/01	OUT/01	NOV/01	DEZ/01	JAN/02		
<b>RECEITA CORRENTE (I)</b>	19.890.733	22.879.493	24.726.110	24.590.994	23.247.812	23.925.242	23.322.224	22.525.516	25.170.493	23.225.868	31.098.659	31.129.784	295.732.928	324.255.669
Receita Tributária	6.054.908	7.282.448	8.246.223	8.152.808	7.060.261	7.311.094	6.977.112	7.172.987	8.376.175	7.194.696	9.269.589	11.915.200	95.013.501	107.805.126
Receita de Contribuições	11.385.300	12.164.109	12.822.724	12.826.467	13.297.129	13.422.316	13.340.185	12.799.363	14.224.562	13.701.374	17.638.289	15.855.687	163.477.505	175.378.537
Receita Patrimonial	264.103	1.755.812	181.247	3.272.523	1.010.626	369.014	920.344	751.747	478.877	696.527	782.624	655.733	11.139.177	11.603.346
Receita Agropecuária	866	2.057	1.130	2.311	1.851	1.688	2.129	1.214	3.074	2.709	2.226	985	22.240	23.969
Receita Industrial	13.315	22.539	18.739	32.916	22.553	18.862	29.274	36.730	30.889	28.924	36.448	11.803	302.992	368.364
Receita de Serviços	878.825	1.125.714	1.676.920	1.102.346	1.194.986	2.251.549	1.104.092	1.143.301	1.693.865	877.014	1.218.923	2.059.559	16.327.094	16.636.411
Transferências Correntes	7.968	8.875	9.287	7.780	28.522	7.556	10.893	17.175	9.458	7.938	18.414	9.334	143.200	254.950
Receitas Correntes a Classificar	(233.695)	16.725	1.283.323	(1.310.815)	(1.202)	520	4.318	6.664	(10.038)	5.799	(10.391)	9.896	(238.896)	-
Outras Receitas Correntes	1.519.143	501.214	486.517	504.658	633.086	542.643	933.877	596.335	363.631	710.887	2.142.537	611.587	9.546.115	12.184.966
<b>DEDUÇÕES (II)</b>	9.784.355	9.065.401	9.406.235	10.180.886	10.027.517	9.406.435	9.676.548	9.751.460	9.019.487	10.933.599	15.078.208	11.022.949	123.353.080	136.162.411
Transf. Constitucionais e Legais <sup>1</sup>	4.024.914	3.137.793	3.449.512	4.128.128	3.386.301	3.318.033	3.448.216	3.638.515	2.706.992	4.232.232	5.012.641	4.334.087	44.817.364	52.100.385
Contrib. Emp. e Trab. p/ Seg. Social	4.677.086	4.812.063	4.752.513	4.865.095	5.314.603	4.849.651	4.983.760	4.928.053	5.103.788	5.385.021	8.239.069	5.135.413	63.046.115	69.637.234
Contrib. Plano Seg. Social do Servidor	229.637	295.450	281.270	262.393	304.486	303.167	268.526	217.807	232.864	382.434	573.699	393.757	3.745.490	3.559.769
- Servidor <sup>2</sup>	92.858	146.346	144.140	137.390	148.657	152.595	133.663	108.106	93.331	185.297	287.354	193.714	1.823.451	-
- Patronal <sup>3</sup>	136.779	149.104	137.130	125.003	155.829	150.572	134.863	109.701	139.533	197.137	286.345	200.043	1.922.039	-
Contr. p/ Custeio Pensões Militares	9.514	9.591	62.792	61.726	60.995	47.195	74.389	72.764	74.410	947	75.478	133.967	683.768	1.008.000
Contribuição p/ PIS/PASEP	843.204	810.504	860.148	863.544	961.132	888.389	901.657	894.321	901.433	932.965	1.177.321	1.025.725	11.060.343	9.857.023
- PIS	729.189	693.765	756.264	752.403	855.140	793.315	811.547	828.993	828.079	869.010	1.061.045	958.218	9.936.968	-
- PASEP	114.015	116.739	103.884	111.141	105.992	95.074	90.110	65.328	73.354	63.955	116.276	67.507	1.123.375	-
<b>RECEITA CORRENTE LÍQUIDA ( I-II )</b>	<b>10.106.378</b>	<b>13.814.092</b>	<b>15.319.875</b>	<b>14.410.108</b>	<b>13.220.295</b>	<b>14.518.807</b>	<b>13.645.676</b>	<b>12.774.056</b>	<b>16.151.006</b>	<b>12.292.269</b>	<b>16.020.451</b>	<b>20.106.835</b>	<b>172.379.848</b>	<b>188.093.258</b>

FONTE: SIAFI - STN/CCONT/GEINC

<sup>1</sup> Não estão sendo deduzidas as transferências relativas à Lei Complementar n.º 87/96 e parte da complementação da União para o FUNDEF, cujas receitas originárias tenham sido provenientes de operações de crédito, que não tramitam, portanto, nas receitas correntes da União.

<sup>2</sup> Deduzido com base no inciso IV, "c" do artigo 2º.

Deduzido com base no § 3.º do artigo 2º.



DEMONSTRATIVO DAS RECEITAS E DESPESAS PREVIDENCIÁRIAS DO REGIME GERAL DE PREVIDÊNCIA SOCIAL  
ORÇAMENTO DA SEGURIDADE SOCIAL  
JANEIRO DE 2002

LRF, art. 53, inciso II - Anexo IV

R\$ Milhares

RECEITAS	PREVISÃO INICIAL	PREVISÃO ATUALIZADA	RECEITAS REALIZADAS	
			Jan/2002	Jan/2001
<b>I - RECEITAS PREVIDENCIÁRIAS<sup>1</sup></b>				
Contribuição de Empregadores e Trabalhadores para Seguridade Social	69.637.234	69.637.234	5.135.413	4.836.123
DESPESAS	DOTAÇÃO INICIAL	DOTAÇÃO P/ O EXERCÍCIO	LIQUIDADAS	
			Jan/2002	Jan/2001
<b>II - DESPESAS PREVIDENCIÁRIAS</b>				
Benefícios Previdenciários <sup>2</sup>	70.650.678	70.650.678	6.284.863	6.604.529
Fontes de Recursos				
Contribuição dos Emp.e dos Trab.p/Seg.Social	69.637.234	69.637.234	5.283.613	1.379.887
Recursos Ordinários	13.440	13.440	1.249	527
Recursos Não-Financeiros Diretam. Arrecadados	4	4	1	1
Contribuição p/Financiam.da Seguridade Social	800.000	800.000	800.000	4.995.542
Contrib. Provisória s/ Movimentação Financeira	200.000	200.000	200.000	228.572
<b>III - RESULTADO PREVIDENCIÁRIO (I - II)</b>	(1.013.444)	(1.013.444)	(1.149.450)	(1.768.406)

FONTE: SIAFI - STN/CCONT/GEINC

<sup>1</sup> Constatam destes valores os juros, as multas e os encargos incidentes sobre as receitas previdenciárias.

<sup>2</sup> Os Benefícios Previdenciários referem-se ao pagamento de inativos, pensões, outros benefícios previdenciários e sentenças judiciais, referentes a esses benefícios.

GOVERNO FEDERAL  
RELATÓRIO RESUMIDO DA EXECUÇÃO ORÇAMENTÁRIA  
DEMONSTRATIVO DAS RECEITAS E DESPESAS PREVIDENCIÁRIAS DO REGIME PRÓPRIO DOS SERVIDORES PÚBLICOS  
ORÇAMENTO DA SEGURIDADE SOCIAL  
JANEIRO DE 2002

LRF, Art. 53, inciso II - Anexo V

RS Milhares

RECEITAS	PREVISÃO INICIAL <sup>1</sup>	PREVISÃO ATUALIZADA	RECEITAS REALIZADAS	
			Jan/2002	Jan/2001 <sup>2</sup>
<b>RECEITAS PREVIDENCIÁRIAS</b>	4.567.769	4.567.769	527.724	141.296
CONTRIBUIÇÃO PATRONAL	1.928.683	1.928.683	200.043	163.994
CONTRIBUIÇÃO DO SERVIDOR ATIVO	2.639.086	2.639.086	327.681	(22.698)
Civil	1.631.086	1.631.086	193.714	(34.690)
Militar	1.008.000	1.008.000	133.967	11.992
<b>TO TAL DAS RECEITAS PREVIDENCIÁRIAS (I)</b>	<b>4.567.769</b>	<b>4.567.769</b>	<b>527.724</b>	<b>141.296</b>
DESPESAS	DOTAÇÃO INICIAL	DOTAÇÃO ATUALIZADA	DESPESAS LIQUIDADAS	
			Jan/2002	Jan/2001
<b>DESPESAS PREVIDENCIÁRIAS<sup>3</sup></b>	30.370.343	30.370.343	2.845.661	2.278.832
PREVIDÊNCIA SOCIAL	30.370.343	30.370.343	2.845.661	2.278.832
Segurados	16.125	16.125	4.032	881
Inativos e Pensionistas	30.354.218	30.354.218	2.841.629	2.277.951
<b>TO TAL DAS DESPESAS PREVIDENCIÁRIAS (II)</b>	<b>30.370.343</b>	<b>30.370.343</b>	<b>2.845.661</b>	<b>2.278.832</b>
<b>RESULTADO PREVIDENCIÁRIO (I - II)</b>	<b>(25.802.574)</b>	<b>(25.802.574)</b>	<b>(2.317.937)</b>	<b>(2.137.536)</b>
ESPECIFICAÇÃO	Jan/2002	PERÍODO DE REFERÊNCIA		
		2002	2001	
<b>SALDO DE APLICAÇÕES FINANCEIRAS DO REGIME PRÓPRIO DE PREVIDÊNCIA SOCIAL</b>	-	-	-	

FONTE: SIAFI - STN/CONT/GEINC

<sup>1</sup> A previsão da receita de contribuição patronal e a do servidor ativo civil foi calculada sobre a previsão da receita Contribuição do Plano Seguridade Social do Servidor, proporcionalmente à realização da receita no exercício de 2001, por não estar identificada orçamentariamente.

<sup>2</sup> O valor negativo da contribuição do servidor ativo civil em janeiro de 2001 decorre de restituição efetuada em valor superior ao arrecadado.

<sup>3</sup> Foram consideradas como despesas previdenciárias as subfunções Previdência do Regime Estatutário, Complementar e Especial, bem como Transferências e Outros Encargos Especiais.

GOVERNO FEDERAL  
RELATÓRIO RESUMIDO DA EXECUÇÃO ORÇAMENTÁRIA  
**DEMONSTRATIVO DO RESULTADO NOMINAL**  
ORÇAMENTOS FISCAL E DA SEGURIDADE SOCIAL  
JANEIRO DE 2002

LRF, art 53, inciso III - Anexo VI

R\$ Milhões

ESPECIFICAÇÃO	SALDO		
	Em 31 Dez/2001 (a)	Em 30 Nov/2001 (b)	Em 31 Jan/2002 (c)
DÍVIDA CONSOLIDADA (I)	997.703	1.015.489	1.018.552
(-) Disponibilidade de Caixa	(84.853)	(97.829)	(89.574)
(-) Aplicações Financeiras	(88.098)	(87.532)	(87.965)
(-) Renegociações	(261.016)	(263.068)	(262.812)
(-) Demais Ativos Financeiros	(18.417)	(18.855)	(14.566)
DÍVIDA CONSOLIDADA LÍQUIDA (II)	545.318	548.204	563.634
RECEITA DE PRIVATIZAÇÕES (III)	44.442	43.777	44.625
PASSIVOS RECONHECIDOS (IV)	(224.086)	(237.466)	(247.956)
<b>DÍVIDA FISCAL LÍQUIDA (II + III - IV)</b>	<b>365.674</b>	<b>354.515</b>	<b>360.303</b>

ESPECIFICAÇÃO	PERÍODO DE REFERÊNCIA	
	No Bimestre (c - b)	Jan/2002 (c - a)
<b>RESULTADO NOMINAL</b>	<b>5.788</b>	<b>(5.371)</b>

FONTE: Banco Central do Brasil.

GOVERNO FEDERAL  
RELATÓRIO RESUMIDO DA EXECUÇÃO ORÇAMENTÁRIA  
**DEMONSTRATIVO DO RESULTADO PRIMÁRIO DA UNIÃO\***  
ORÇAMENTOS FISCAL E DA SEGURIDADE SOCIAL  
JANEIRO DE 2002<sup>2</sup>

LRF, art 53, inciso III - Anexo VIII

R\$ Milhares

RECEITAS	REALIZADAS NO PERÍODO	
	Jan/2002	Jan/2001
<b>I. RECEITA TOTAL</b>	<b>29.292.311</b>	<b>22.692.721</b>
RECEITAS DO TESOURO NACIONAL	24.195.084	18.073.171
<b>Receita Bruta</b>	<b>24.451.862</b>	<b>18.440.014</b>
Receitas de Impostos	12.109.033	8.718.662
Impostos s/ Comércio Exterior	570.603	724.172
Impostos s/ Patrimônio e Renda	9.797.243	6.201.072
Impostos s/ Produção e Circulação	1.741.187	1.793.418
Receitas de Contribuições	9.821.655	8.069.479
Demais Receitas	2.521.174	1.651.873
Concessões de Serviços Públicos	761.547	104.606
Participações e Dividendos	1.050	206
Outras	1.758.577	1.547.061
<b>(-) Restituições</b>	<b>(157.456)</b>	<b>(314.058)</b>
<b>(-) Incentivos Fiscais</b>	<b>(99.322)</b>	<b>(52.785)</b>
RECEITAS DA PREVIDÊNCIA SOCIAL	5.097.227	4.619.550
<b>II. TRANSFERÊNCIAS A ESTADOS E MUNICÍPIOS</b>	<b>4.808.354</b>	<b>4.357.622</b>
<b>III. RECEITA TOTAL LÍQUIDA (I-II)</b>	<b>24.483.957</b>	<b>18.335.099</b>

DESPESAS	REALIZADAS NO PERÍODO	
	Jan/2002	Jan/2001
<b>IV. DESPESA TOTAL</b>	<b>18.634.564</b>	<b>15.741.634</b>
Pessoal e Encargos Sociais	7.430.199	5.953.060
Benefícios Previdenciários	6.157.887	5.260.031
Custeio e de Capital	5.046.478	4.528.543
Despesa do FAT	417.320	424.246
Subsídios e Subvenções Econômicas	81.686	200.126
Outras Despesas de Custeio e de Capital	4.547.472	3.904.171

RESULTADO PRIMÁRIO	REALIZADO NO PERÍODO	
	Jan/2002	Jan/2001
<b>V. RESULTADO PRIMÁRIO DO GOVERNO FEDERAL (III - IV)</b>	<b>5.849.391</b>	<b>2.593.465</b>
Tesouro Nacional	6.910.051	3.233.945
Previdência Social - RGPS <sup>3</sup>	(1.060.660)	(640.480)
<b>VI. RESULTADO PRIMÁRIO DO BANCO CENTRAL<sup>4</sup></b>	<b>(20.187)</b>	<b>(30.293)</b>
<b>VII. RESULTADO PRIMÁRIO DA UNIÃO (V+VI)</b>	<b>5.829.204</b>	<b>2.563.172</b>

FONTE: STN/CESEF

<sup>1</sup> Considera-se, para efeito de apuração do Resultado Primário, o conceito de União como equivalente ao de Governo Central.

<sup>2</sup> Dados sujeitos a alteração.

<sup>3</sup> Receita de Contribuições menos Benefícios Previdenciários.

<sup>4</sup> Despesas administrativas líquidas de receitas próprias.

Nota:

- Os valores negativos, inclusive déficit, encontram-se entre parênteses.

- (-) Déficit/(+) Superávit

GOVERNO FEDERAL  
RELATÓRIO RESUMIDO DA EXECUÇÃO ORÇAMENTÁRIA  
DEMONSTRATIVO DOS RESTOS A PAGAR POR PODER E ÓRGÃO  
ORÇAMENTOS FISCAL E DA SEGURIDADE SOCIAL  
JANEIRO DE 2002

LRF, art. 53, inciso V - Anexo IX

R\$ Milhares

PODER / ÓRGÃO	RP PROCESSADOS				RP NÃO-PROCESSADOS <sup>1</sup>			
	Inscritos	Cancelados	Pagos	A Pagar	Inscritos	Cancelados	Pagos	A Pagar
<b>EXECUTIVO</b>	3.432.270	0	621.574	2.810.697	20.345.781	220.330	1.892.713	18.232.735
Gab. Presidência República	6.456	0	2.005	4.451	791.941	4.145	7.544	780.252
Gab. da Vice-Presidência República	0	0	0	0	138	0	0	138
Min. Planej. Orçam. e Gestão	4.344	0	3.453	891	80.240	14.169	21.295	44.775
Advocacia-Geral da União	277	0	209	68	8.492	0	2.859	5.634
Min. Agric. e Abastecimento	545.419	0	26.945	518.474	343.948	412	33.425	310.111
Min. da Ciência e Tecnologia	149.984	0	27.098	122.885	149.696	123	19.719	129.854
Min. da Fazenda	185.552	0	60.887	124.666	7.773.156	35	157.573	7.615.547
Min. da Educação	358.322	0	74.502	283.821	1.539.228	4.701	517.399	1.017.128
Min. Desenv. Ind. e Comércio	215.721	0	7.028	208.693	29.100	65	5.996	23.039
Min. da Justiça	86.548	0	26.208	60.340,00	270.448	681	60.638	209.129
Min. de Minas e Energia	16.632	0	13.064	3.568	284.885	167.109	51.642	66.134
Min. Prev. e Assist. Social	428.106	0	70.360	357.746	294.534	1.663	18.094	274.776
Min. das Relações Exteriores	0	0	0	0	12.573	0	2.013	10.560
Min. da Saúde	356.834	0	78.954	277.880	2.857.562	4.376	452.789	2.400.397
Min. do Trabalho e Emprego	4.816	0	3.405	1.411	189.741	28	161.847	27.866
Min. dos Transportes	581.011	0	144.272	436.739	1.618.863	1.598	57.644	1.559.621
Min. das Comunicações	2.937	0	2.861	76	73.664	120	8.749	64.796
Min. da Cultura	2.550	0	1.774	775	77.299	184	13.127	63.988
Min. do Meio Ambiente	0	0	0	0	160.685	351	20.492	139.841
Min. do Desenv. Agrário	143.167	0	6.701	136.466	543.951	593	23.445	519.913
Min. do Esporte e Turismo	30.339	0	12.969	17.371	380.710	3.653	8.912	368.145
Min. da Defesa	210.027	0	42.999	167.028	1.506.660	362	144.091	1.362.206
Min. da Integração Nacional	103.228	0	15.880	87.348	1.358.267	15.962	103.420	1.238.885
<b>LEGISLATIVO</b>	2.581	0	2.383	196	242.910	159	50.561	192.192
Câmara dos Deputados	339	0	338	0	150.830	136	23.297	127.398
Senado Federal	2.242	0	2.045	196	56.696	18	7.686	48.993
Tribunal de Contas da União	0	0	0	0	35.384	5	19.578	15.801
<b>JUDICIÁRIO</b>	17.130	0	14.803	2.328	1.007.999	457	634.152	373.390
Supremo Tribunal Federal	805	0	805	0	21.614	0	1.255	20.359
Superior Tribunal de Justiça	4.060	0	4.004	56	5.419	5	2.829	2.586
Justiça Federal	4.806	0	3.922	884	801.402	296	591.886	209.219
Justiça Militar	63	0	27	36	3.382	0	811	2.571
Justiça Eleitoral	1.625	0	1.418	208	61.221	79	15.049	46.093
Justiça do Trabalho	3.154	0	2.756	398	109.442	65	21.081	88.296
Justiça do DF e Territórios	2.617	0	1.871	746	5.519	12	1.241	4.266
<b>MIN. PÚBLICO DA UNIÃO</b>	597	0	513	84	25.493	5	5.484	20.005
<b>TOTAL</b>	<b>3.452.578</b>	<b>0</b>	<b>639.273</b>	<b>2.813.305</b>	<b>21.622.183</b>	<b>220.951</b>	<b>2.582.910</b>	<b>18.818.322</b>

FONTE: SIAFI - STN/CONT/GEINC

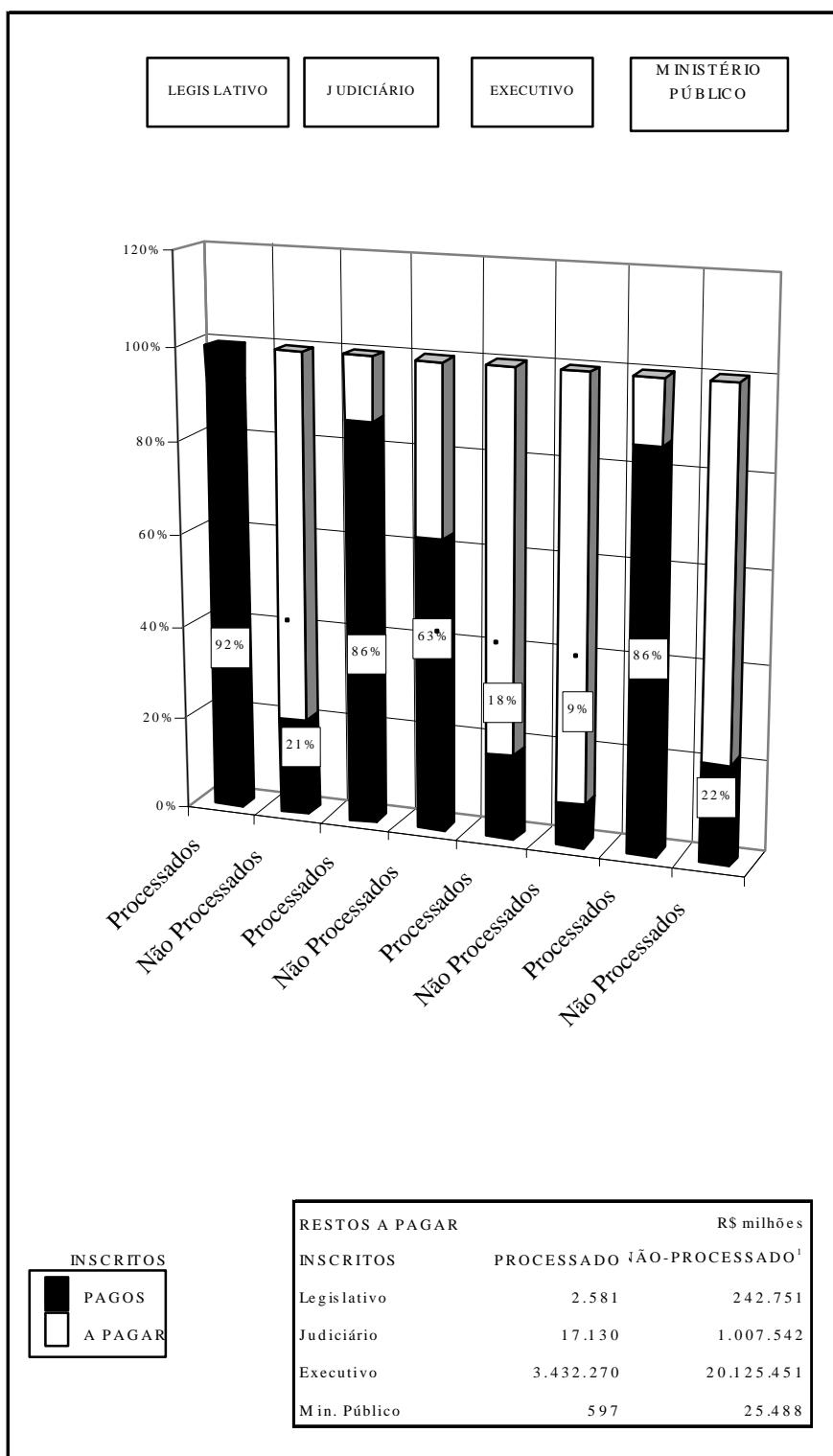
Nota: Consideram-se Restos a Pagar Processados as obrigações das despesas, com fornecedores de bens e serviços, classificadas como Investimentos, Inversões Financeiras e Outras Despesas Correntes e liquidadas no exercício anterior.

<sup>1</sup> Inclusive valores dos exercícios anteriores.



**MINISTÉRIO DA FAZENDA  
SECRETARIA DO TESOUREO NACIONAL**

GRÁFICO 3 - RELAÇÃO ENTRE RESTOS A PAGAR PAGOS E INSCRITOS POR PODER  
ORÇAMENTOS FISCAL E DA SEGURIDADE SOCIAL  
JANEIRO DE 2002



FONTE: SIAFI-STN/CONT/GEINC

<sup>1</sup> A inscrição apresentada refere-se aos valores líquidos, ou seja, são os valores inscritos menos os cancelamentos.

Nota: Consideram-se Restos a Pagar Processados as obrigações das despesas, com fornecedores de bens e serviços, classificadas como Investimentos, Inversões Financeiras e Outras Despesas Correntes e liquidadas no exercício anterior.



GOVERNO FEDERAL  
RELATÓRIO RESUMIDO DA EXECUÇÃO ORÇAMENTÁRIA  
DEMONSTRATIVO DAS RECEITAS E DESPESAS COM MANUTENÇÃO E DESENVOLVIMENTO DO ENSINO  
ORÇAMENTOS FISCAL E DA SEGURIDADE SOCIAL  
JANEIRO DE 2002

LEI 9.394/96, Art. 72 - Anexo X

RS Milhares

RECEITAS	PREVISÃO INICIAL	PREVISÃO ATUALIZADA (a)	RECEITAS REALIZADAS	
			Jan/2002 (b)	% (b/a)
RECEITA LÍQUIDA RESULTANTE DE IMPOSTOS (CF, art. 212) ( I )	54.001.938	54.001.938	5.058.781	9,37
Impostos	106.102.323	106.102.323	11.823.759	11,14
(-) Transferências Constitucionais e Legais	52.100.385	52.100.385	4.334.087	8,32
(-) Desvinculação da Receita da União	-	-	2.430.891	-
CONTRIBUIÇÃO SOCIAL DO SALÁRIO-EDUCAÇÃO	3.683.300	3.683.300	360.571	9,79
<b>TO TAL DAS RECEITAS ( II )</b>	<b>57.685.238</b>	<b>57.685.238</b>	<b>5.419.352</b>	<b>9,39</b>

DESPESAS COM MANUTENÇÃO E DESENVOLVIMENTO DO ENSINO POR VINCULAÇÃO	DOTAÇÃO INICIAL	DOTAÇÃO ATUALIZADA (c)	DESPESAS LIQUIDADAS	
			Jan/2002 (d)	% (d/c)
VINCULADAS ÀS RECEITAS RESULTANTES DE IMPOSTOS ( III )	9.379.697	9.379.697	606.959	6,47
VINCULADAS À CONTRIBUIÇÃO SOCIAL DO SALÁRIO-EDUCAÇÃO	1.211.525	1.211.525	4.962	0,41
<b>TO TAL DAS DESPESAS COM O ENSINO ( IV )</b>	<b>10.591.222</b>	<b>10.591.222</b>	<b>611.921</b>	<b>5,78</b>

PARTICIPAÇÃO DAS DESPESAS COM O ENSINO NAS RECEITAS CORRESPONDENTES	%
DESPESAS COM MANUTENÇÃO E DESENVOLVIMENTO DO ENSINO EM RELAÇÃO ÀS RECEITAS RESULTANTES DE IMPOSTOS - LIMITE CONSTITUCIONAL 18% <sup>1</sup> ( III / I )	12,00
DESPESAS TOTAIS COM MANUTENÇÃO E DESENVOLVIMENTO DO ENSINO EM RELAÇÃO AO TOTAL DAS RECEITAS CORRESPONDENTES ( IV / II )	11,29

DESPESAS COM MANUTENÇÃO E DESENVOLVIMENTO DO ENSINO POR SUBFUNÇÃO	DOTAÇÃO INICIAL	DOTAÇÃO ATUALIZADA (e)	DESPESAS LIQUIDADAS	
			Jan/2002 (f)	% (f/e)
Planejamento e Orçamento	4.800	4.800	0	0,00
Administração Geral	586.000	586.000	17.693	3,02
Tecnologia da Informação	52.305	52.305	0	0,00
Formação de Recursos Humanos	71.867	71.867	12	0,02
Administração de Receitas	1.950	1.950	13	0,67
Assistência Comunitária	87	87	0	0,00
Assistência Hospitalar e Ambulatória	72.815	72.815	164	0,23
Ensino Fundamental	1.703.623	1.703.623	24.866	1,46
Ensino Médio	602.564	602.564	3.994	0,66
Ensino Profissional	764.476	764.476	37.300	4,88
Ensino Superior	5.714.078	5.714.078	404.887	7,09
Educação Infantil	5.633	5.633	0	0,00
Educação de Jovens e Adultos	473.566	473.566	0	0,00
Educação Especial	47.091	47.091	954	2,03
Difusão Cultural	450	450	4	0,89
Assistência aos Povos Indígenas	300	300	0	0,00
Desenvolvimento Científico	24.167	24.167	64	0,26
Difusão do Conhecimento Científico e Tecnológico	216	216	0	0,00
Extensão Rural	6.600	6.600	0	0,00
Transferências	458.634	458.634	121.970	26,59
<b>TO TAL DAS DESPESAS</b>	<b>10.591.222</b>	<b>10.591.222</b>	<b>611.921</b>	<b>5,78</b>

FONTE: SIAFI - STN/CCONT/GEINC

<sup>1</sup> Limite mínimo anual a ser cumprido no encerramento do exercício, de acordo com o disposto no artigo 212 da Constituição Federal.

Notas:

- a) A Receita arrecadada de impostos é a receita líquida, ou seja, a arrecadada menos os Incentivos Fiscais, as Retificações e as Restituições;  
b) A denominação **Manutenção e Desenvolvimento do Ensino** inclui todos os projetos e as atividades que se enquadram nessa classificação na Lei do Orçamento;  
c) A divergência constatada entre a dotação registrada no SIAFI, por meio do arquivo encaminhado pela SOF, e os números constantes da Lei nº 10.407, de 10/01/2002, está sendo pesquisada.



GOVERNO FEDERAL  
RELATÓRIO RESUMIDO DA EXECUÇÃO ORÇAMENTÁRIA  
**DEMONSTRATIVO DAS DESPESAS COM SAÚDE**  
ORÇAMENTOS FISCAL E DA SEGURIDADE SOCIAL  
JANEIRO DE 2002

ADCT, art. 77 - Anexo XV

R\$ Milhares

DESPESAS COM SAÚDE (Por Grupo de Natureza da Despesa)	DOTAÇÃO INICIAL	DOTAÇÃO ATUALIZADA (a)	DESPESAS LIQUIDADAS	
			Jan/2002 (b)	% (b / a)
DESPESAS CORRENTES	23.392.136	23.392.136	358.860	1,53
Pessoal e Encargos Sociais <sup>1</sup>	2.633.361	2.633.361	213.690	8,11
Outras Despesas Correntes	20.758.775	20.758.775	145.170	0,70
DESPESAS DE CAPITAL	1.187.043	1.187.043	0	0,00
Investimentos	1.187.043	1.187.043	0	0,00
<b>TOTAL</b>	<b>24.579.179</b>	<b>24.579.179</b>	<b>358.860</b>	<b>1,46</b>

ESPECIFICAÇÃO	VARIÇÃO NOMINAL DO PIB <sup>2</sup> %	DESPESAS LIQUIDADAS <sup>3</sup>		VARIÇÃO % DE APLICAÇÃO (c/d*100)-100
		Exercício de 2002 (c)	Exercício de 2001 (d)	
<b>TOTAL DAS DESPESAS COM SAÚDE</b>	9,21	358.860	299.472	19,83

DESPESAS COM SAÚDE (Por Subfunção)	DOTAÇÃO INICIAL	DOTAÇÃO ATUALIZADA	DESPESAS LIQUIDADAS	
			Jan/2002 (e)	% (e / total e)
Administração Geral	2.642.628	2.642.628	196.516	54,76
Normalização e Fiscalização	38.441	38.441	793	0,22
Tecnologia da Informação	170.312	170.312	431	0,12
Formação de Recursos Humanos	39.467	39.467	151	0,04
Comunicação Social	14.350	14.350	0	0,00
Cooperação Internacional	26.772	26.772	0	0,00
Assistência ao Idoso	2.000	2.000	0	0,00
Assistência ao Portador de Deficiência	2.165	2.165	0	0,00
Assistência A Criança e ao Adolescente	1.300	1.300	0	0,00
Assistência Comunitária	14.126	14.126	0	0,00
Previdência Complementar	4.699	4.699	479	0,13
Atenção Básica	3.502.307	3.502.307	1.200	0,33
Assistência Hospitalar e Ambulatorial	14.496.954	14.496.954	72.098	20,09
Suporte Profilático e Terapêutico	1.655.267	1.655.267	64.363	17,94
Vigilância Sanitária	149.300	149.300	499	0,14
Vigilância Epidemiológica	906.084	906.084	7.044	1,96
Alimentação e Nutrição	567.713	567.713	5.906	1,65
Proteção e Benefícios ao Trabalhador	48.508	48.508	3.009	0,84
Ensino Profissional	70.000	70.000	0	0,00
Ensino Superior	21.820	21.820	1.060	0,30
Educação Infantil	27.356	27.356	1.323	0,37
Desenvolvimento Científico	132.056	132.056	3.355	0,93
Desenvolvimento Tecnológico e Engenharia	3.900	3.900	114	0,03
Difusão do Conhec. Científico e Tecnológico	20.574	20.574	249	0,07
Normalização e Qualidade	21.080	21.080	270	0,08
<b>TOTAL</b>	<b>24.579.179</b>	<b>24.579.179</b>	<b>358.860</b>	<b>100,00</b>

FONTE: SIAFI - STN/CONT/GEINC

<sup>1</sup> Não inclui as despesas com pagamento de Inativos e Pensionistas.

<sup>2</sup> Os recursos mínimos aplicados serão equivalentes ao valor apurado no ano anterior corrigido pela variação nominal do Produto Interno Bruto, conforme alínea "b", do inciso I, do artigo 77 do ADCT da CF/88.

<sup>3</sup> Despesas liquidadas em cada exercício até o mês de referência.

## **II - OUTROS DEMONSTRATIVOS DA EXECUÇÃO ORÇAMENTÁRIA DO GOVERNO FEDERAL**



MINISTÉRIO DA FAZENDA  
SECRETARIA DO TESOURO NACIONAL

TABELA 1 - BALANÇO FINANCEIRO DA UNIÃO  
ORÇAMENTOS FISCAL E DA SEGURIDADE SOCIAL  
JANEIRO DE 2002

		R\$ milhões	
INGRESSOS	JANEIRO	DISPÊNDIOS	JANEIRO
<b>ORÇAMENTÁRIOS</b>	<b>59.091</b>	<b>ORÇAMENTÁRIOS</b>	<b>47.665</b>
RECEITAS CORRENTES	31.130	DESPESAS CORRENTES	23.541
Receita Tributária	11.915	Aplicação Direta/Transf. Intergov.	23.541
Receita de Contribuições	15.856	Pessoal e Encargos Sociais	6.718
Receita Patrimonial	656	Juros e Encargos da Dívida	4.878
Receita de Serviços	2.060	Outras Despesas Correntes	11.945
Outras Receitas Correntes	621	Transf. a Est. DF. e Municípios	4.474
Demais Receitas	22	Benefícios Previdenciários	6.284
		Outros	1.187
RECEITAS DE CAPITAL	27.961	DESPESAS DE CAPITAL	24.124
Operações de Crédito	25.678	Aplicação Direta/Transf. Intergov.	24.124
Alienação de Bens	75	Investimentos	1
Amortização de Empréstimos	994	Inversões Financeiras	719
Transferência de Capital	4	Amortiz./Refinanc. da Dívida	23.404
Outras Receitas de Capital	1.210		
<b>EXTRA-ORÇAMENTÁRIOS</b>	<b>29.399</b>	<b>EXTRA-ORÇAMENTÁRIOS</b>	<b>40.608</b>
VALORES EM CIRCULAÇÃO	8.771	VALORES EM CIRCULAÇÃO	1.526
Rede Bancária Arrecadação	5.384	Rede Bancária Arrecadação	0
Recursos Especiais a Receber	3.358	Recursos Especiais a Receber	0
Valores em Trânsito Realizáveis	0	Valores em Trânsito Realizáveis	36
Créditos Tributários	24	Créditos Tributários	0
Recursos da União	0	Recursos da União	1.306
Créditos Diversos a Receber	5	Créditos Diversos a Receber	0
Recursos Vinculados	0	Recursos Vinculados	183
Outros Valores em Circulação	0	Outros Valores em Circulação	1
VALORES A CLASSIFICAR	0	VALORES A CLASSIFICAR	12.272
Receitas a Classificar	0	Receitas a Classificar	12.272
DEPOSITOS E CONSIGNAÇÕES	203	DEPOSITOS E CONSIGNAÇÕES	0
OBRIGAÇÕES EM CIRCULAÇÃO	20.097	OBRIGAÇÕES EM CIRCULAÇÃO	26.532
Fornecedores	0	Fornecedores	221
Pessoal e Encargos a Pagar	0	Pessoal e Encargos a Pagar	149
RP Não-Process. a Liquidar	18.712	RP Não-Processados - Inscrição	21.667
RP Não-Process. Liquidados	0		
RP Cancelados	221	Op. de Crédito em Liquidação	0
Op. de Crédito em Liquidação	0	Incentivos a Liberar	86
Incentivos a Liberar	0	Valores em Trânsito	0
Valores em Trânsito	43	Obrigações Tributárias	2
Obrigações Tributárias	0	Rec. a Liberar p/Transferência	941
Recursos a Lib. p/Transferência	0	Benefícios a Pagar	0
Benefícios a Pagar	108	Rec. a Liberar p/ Pqto. de RP	2.057
Recursos a Liberar p/Pqto. RP	0	Rec. Liberar p/Vinc. Pqto. INSS	0
Rec. a Liberar p/Vinc. Pqto. INSS	266	Rec. a Liberar p/Emp. c/Entrega	1
Rec. a Lib. p/Empenho c/Entrega	0	Recursos da Previdência Social	1.345
Recursos da Previdência Social	0	Lim. Saque Rec. Div. Pública	0
Lim. Saque Rec. Div. Pública	747	Provisões Financeiras	15
Provisões Financeiras	0	Outras Obrigações	48
Outras Obrigações	0	AJUSTE DE DIR. E OBRIGAÇÕES	278
AJUSTE DIR. E OBRIGAÇÕES	328	Baixa de Direitos	268
Incorporação de Direitos	0	Incorporação de Passivos	0
Desincorp. de Obrigações	327	Ajuste de Obrigações	10
Ajuste de Créditos	1		
<b>DISP. DO PER. ANTERIOR</b>	<b>93.402</b>	<b>DISP. P/PERÍODO SEGUINTE</b>	<b>93.619</b>
Conta Única Tesouro Nacional	57.265	Conta Única Tesouro Nacional	35.380
Banco Central do Brasil	19.104	Banco Central do Brasil	37.470
Aplicações Financeiras	14.121	Aplicações Financeiras	15.468
Outras Disponibilidades	2.912	Outras Disponibilidades	5.301
<b>TOTAL</b>	<b>181.892</b>	<b>TOTAL</b>	<b>181.892</b>

FOINTE: SIAFI - S/TN/CONT/GEINC

ISALTINO ALVES DA CRUZ  
Coordenador-Geral de Contabilidade  
Contador - CRC - DF - 4960

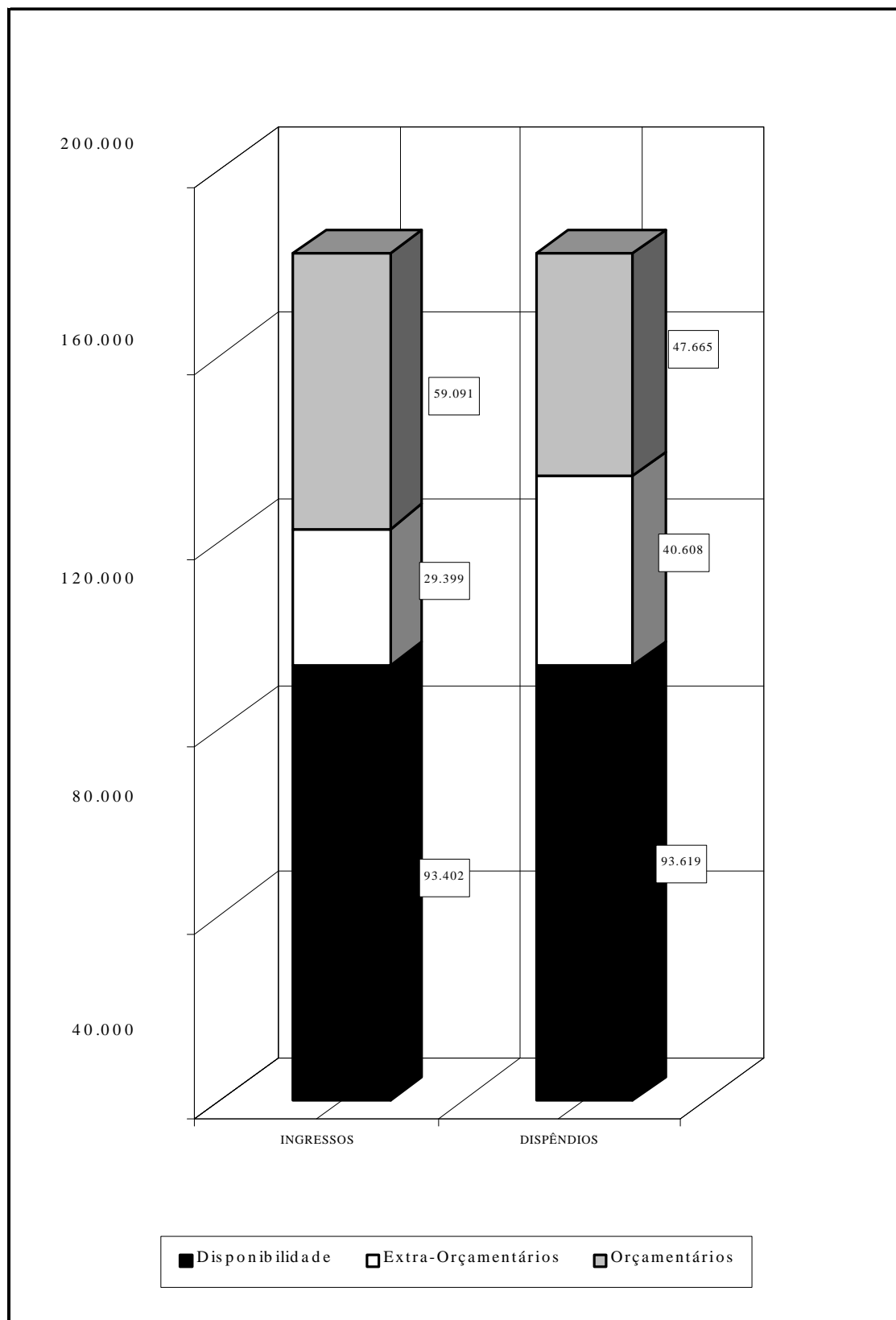


**MINISTÉRIO DA FAZENDA  
SECRETARIA DO TESOURO NACIONAL**

GRÁFICO 4 - BALANÇO FINANCEIRO DA UNIÃO

ORÇAMENTOS FISCAL E DA SEGURIDADE SOCIAL

JANEIRO DE 2002



Fonte: STN/CCONT/GEINC



**TABELA 2 - DEMONSTRATIVO DOS RESTOS A PAGAR POR GRUPO DE DESPESA**  
ORÇAMENTOS FISCAL E DA SEGURIDADE SOCIAL  
JANEIRO DE 2002

R\$ milhares

RESTOS A PAGAR PROCESSADOS						
Grupo de Despesa	Inscritos	Cancelados	Pagos		%	A Pagar
	A	B	C	%	C / (A-B)	D
Juros e Encargos da Dívida	17.652	0	17.652	2,8	100,0	0
Outras Despesas Correntes	2.027.231	0	442.838	69,3	21,8	1.584.394
Investimentos	800.250	0	95.676	15,0	12,0	704.574
Inversões Financeiras	95.669	0	9.224	1,4	9,6	86.446
Amortização/Refinanciamento da Dívida	14.326	0	14.326	2,2	100,0	0
Outros Valores <sup>1</sup>	497.449	0	59.558	9,3	12,0	437.891
<b>TO TAL</b>	<b>3.452.578</b>	<b>0</b>	<b>639.273</b>	<b>100,0</b>	<b>18,5</b>	<b>2.813.305</b>

RESTOS A PAGAR NÃO-PROCESSADOS <sup>2</sup>						
Grupo de Despesa	Inscritos	Cancelados	Pagos		%	A Pagar
	E	F	G	%	G / (E-F)	H
Pessoal e Encargos Sociais	1.018.496	22.951	480.735	18,6	48,3	514.810
Juros e Encargos da Dívida	523.363	0	0	0,0	0,0	523.363
Outras Despesas Correntes	5.359.974	172.667	1.573.714	60,9	30,3	3.613.593
Investimentos	8.513.802	11.464	379.774	14,7	4,5	8.122.564
Inversões Financeiras	6.009.288	0	148.687	5,8	2,5	5.860.600
Amortização/Refinanciamento da Dívida	197.261	13.870	0	0,0	0,0	183.391
<b>TO TAL</b>	<b>21.622.183</b>	<b>220.951</b>	<b>2.582.910</b>	<b>100,0</b>	<b>12,1</b>	<b>18.818.322</b>

FONTE: SIAFI - STN/CONT/GEINC

<sup>1</sup> Este item corresponde a valores específicos (Convênios a Pagar, por exemplo) e que têm, no sistema, limitações para sua identificação orçamentária.

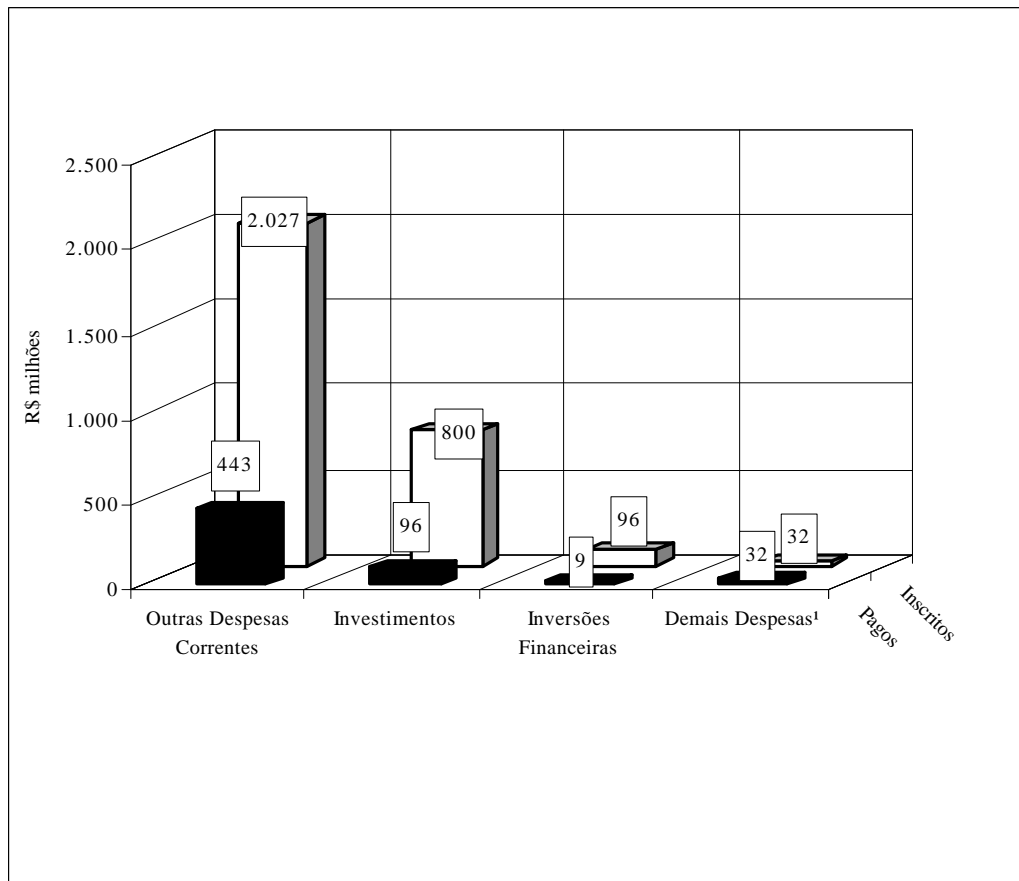
<sup>2</sup> Inclusive valores dos exercícios anteriores.

Nota: Consideram-se Restos a Pagar Processados as obrigações das despesas, com fornecedores de bens e serviços, classificadas como Investimentos, Inversões Financeiras e Outras Despesas Correntes e liquidadas no exercício anterior.



**MINISTÉRIO DA FAZENDA**  
**SECRETARIA DO TESOURO NACIONAL**

GRÁFICO 5 - RESTOS A PAGAR PROCESSADOS INSCRITOS E PAGOS POR GRUPO DE DESPESA  
ORÇAMENTOS FISCAIS DA SEGURIDADE SOCIAL  
JANEIRO DE 2002



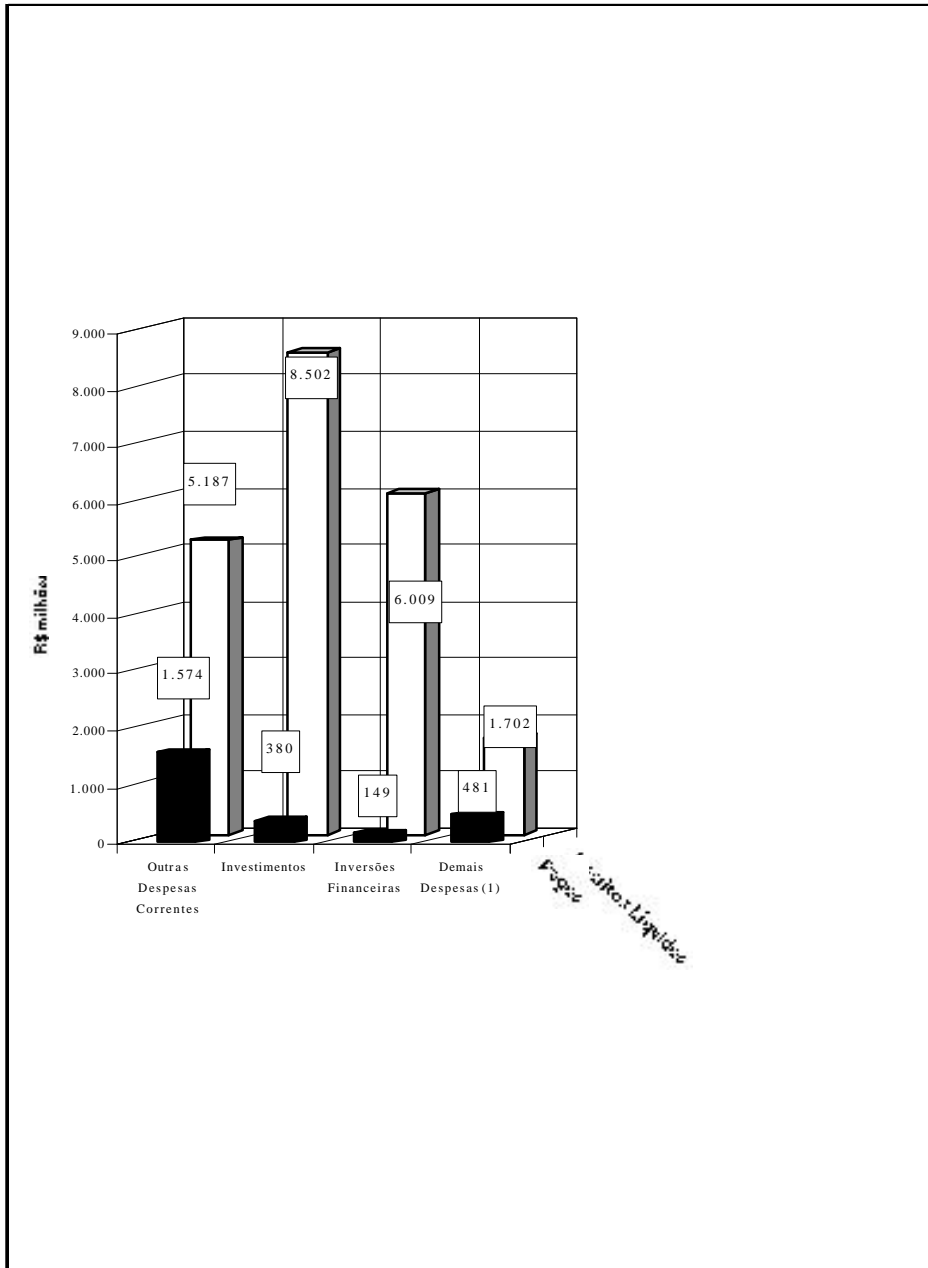
FONTE: SIAFI - STN/CONT/GEINC

¹ Neste item estão incluídos os valores referentes a Pessoal e Encargos Sociais, Juros e Encargos da Dívida e Amortização/Refinanciamento da Dívida.



**MINISTÉRIO DA FAZENDA**  
**SECRETARIA DO TESOURO NACIONAL**

GRÁFICO 6 - RESTOS A PAGAR NÃO-PROCESSADOS INSCRITOS E PAGOS POR GRUPO DE DESPESA  
ORÇAMENTOS FISCAL E DA SEGURIDADE SOCIAL  
JANEIRO DE 2002



FONTE: SIAFI - STN/CCONT/GENC

<sup>1</sup> Neste item estão incluídos os valores referentes a Pessoal e Encargos Sociais, Juros e Encargos da Dívida e Amortização/Refinanciamento da Dívida.



TABELA 3 - DEMONSTRATIVO DOS RESTOS A PAGAR POR FONTE  
ORÇAMENTOS FISCAL E DA SEGURIDADE SOCIAL  
JANEIRO DE 2002

RS milhares

FONTES	RP PROCESSADOS				RP NÃO-PROCESSADOS <sup>1</sup>			
	Inscritos	Cancelados	Pagos	A Pagar	Inscritos	Cancelados	Pagos	A Pagar
Recursos Ordinarios	1.197.547	0	273.808	923.739	7.613.795	19.053	1.171.829	6.422.913
Imp. s/Renda e s/Produtos Industrializados	0	0	0	0	927.439	0	0	927.439
Imp. Territorial Rural	0	0	0	0	85.107	0	0	85.107
Recursos Dest.Manut.e Desenv. do Ensino	50.497	0	25.079	25.418	245.710	3.006	47.759	194.945
Contribuicao do Salario-Educacao	455	0	453	2	424.943	0	354.115	70.827
Crédito Educativo	0	0	0	0	38.983	0	38.983	0
Contrib. p/os Prog. Especiais PIN-Proterra	5.917	0	183	5.733	117.991	0	1.132	116.858
Imp. Sobre Operacoes Financeiras - Ouro	0	0	0	0	1.076	0	0	1.076
Contr.Arrec.Fun.Inv.Reg. Prem.Conc.Prog.	383	0	182	201	28.845	0	2.262	26.583
Renda Líquida Loteria Federal Instantânea	0	0	0	0	3	0	3	0
Renda Líquida de Conc. de Prognósticos	0	0	0	0	17	0	2	14
Contrib. S/A Rec.Conc. Prognost. - FUNPEN	0	0	0	0	25.302	25	18.301	6.977
Contr.e Adic.s/ Rec. Conc. Prognosticos	2.996	0	1.671	1.325	18.530	0	2.612	15.918
Taxa Fisc.Mercados, Tit. e Val. Mobiliarios	368	0	248	119	1.170	0	273	897
Custas Judiciais - FUNPEN	0	0	0	0	16.282	331	7.394	8.556
Tx Fisc.Merc.Seg.,Capit.Prev.Priv.Aberta	0	0	0	0	1.423	0	197	1.225
Recursos de Concessoes e Permissoes	578	0	544	33	11.057	15	1.717	9.325
Contr.p/o Desenv.da Ind .Cinemat. Nacional	0	0	0	0	269	0	178	91
Selos de Controle, Lojas Francas - FUNDAF	66	0	32	33	1.007	3	493	511
Juros de Mora Receita Administ.p/ SRF/MF	893	0	689	204	65.239	4	19.621	45.614
Recursos Prog. Adm. Patrim. Imobiliario	3	0	1	2	282	0	43	240
Cota-Parte Adic. Frete Renov.Marinha Merc.	9	0	0	9	6.302	0	128	6.175
Adicional s/Tarif. Pass. Aéreas Domesticas	0	0	0	0	4.207	0	4.050	157
Cota-Parte Preços de Real. Comb. Autom.	85	0	85	0	2.902	0	557	2.345
Cota-Parte de Compensacoes Financeiras	40.251	0	6.698	33.553	274.624	159.022	56.129	59.473
Alien.Bens Apreendid.-Fundaf/LBA-Pronave	0	0	0	0	1.129	0	49	1.080
Contr. p/ os Programas PIS/PASEP	0	0	0	0	121.430	0	121.247	183
Refinanciamento da Div. Publ. Mobil. Federal	0	0	0	0	24.104	13.870	0	10.235
Titulos de Responsab. do Tesouro Nacional	0	0	0	0	4.670.049	0	0	4.670.049
Op. de Crédito Internas - Em Moeda	1.711	0	0	1.711	0	0	0	0
Op. de Crédito Internas - Bens/Servicos	0	0	0	0	30.031	0	0	30.031
Op. de Crédito Externas - Em Moeda	178.626	0	20.146	158.480	1.406.333	1.284	94.893	1.310.156
Op. de Crédito Externas - Bens/Servicos	48.636	0	0	48.636	715.134	0	0	715.134
Recursos Nao-Financ.Diretam. Arrecadados	447.644	0	102.908	344.737	912.750	9.825	185.313	717.613
Contr.Social s/Lucro das Pessoas Juridicas	187.852	0	19.687	168.165	256.953	2.088	39.062	215.803
Contr. p/Financiam. da Seguridade Social	403.463	0	61.812	341.651	818.211	4.842	136.505	676.864
Contr. dos Emp. e Trab. p/Segurid. Social	70	0	61	9	49	3	1	45
Contr. Provisoria s/Movim. Financeira	6.875	0	4.612	2.264	171.839	5	120.213	51.620
Contr. Plano Seguridade Social Servidor	41	0	2	40	30.843	6.782	872	23.189
Rec. Honorarios de Advogados - Fundaf	1.411	0	703	708	17.234	0	3.618	13.616
Multas s/Receitas Adm. p/ SRF-MF	0	0	0	0	654	0	0	654
Rec.Oper.Of.Créd.-Ret.Refinanc.	0	0	0	0	28.745	0	0	28.745
Recursos das Op. Oficiais de Crédito	0	0	0	0	352.180	0	75.677	276.503
Reforma Patrimonial - Alienação de Bens	0	0	0	0	3.500	80	0	3.420
Outros Recursos Vinculados	8.822	0	7.916	907	29.333	420	1.337	27.576
Cota-Parte da Contribuição Sindical	1.601	0	1.212	388	7.597	17	1.804	5.776
Rec.Op.Of. Crédito-Ret.OC. Est. e Munic.	31.978	0	31.978	0	574.228	0	0	574.228
Desvinculações Impostos e Contribuições	56	0	0	56	0	0	0	0
Fundo de Combate Erradicação da Pobreza	869	0	869	0	1.109.078	227	24.978	1.083.873
Recursos Financ. Diretamente Arrecadados	49.138	0	12.145	36.993	254.127	10	41.184	212.933
Recursos de Convenios	680	0	174	506	7.535	0	1.125	6.410
Desv.Parcial Rec. Cota-Parte Comp.Finan.	2.984	0	2.796	187	55.950	41	6.882	49.027
Remun. das Disponib. do Tesouro Nacional	0	0	0	0	89.344	0	0	89.344
Saldos Exerc. Anteriores - Rec. do Tesouro	64.718	0	3.013	61.705	3.280	0	112	3.168
Doações de Entidades Internacionais	140	0	6	134	17.937	0	220	17.717
Doações Pessoas ou Instit. Priv. Nacionais	0	0	0	0	104	0	40	64
Recursos do Fundo de Estabilizacao Fiscal	217.767	0	0	217.767	0	0	0	0
Outros Valores <sup>2</sup>	497.449	0	59.558	437.891	0	0	0	0
<b>TOTAL</b>	<b>3.452.578</b>	<b>0</b>	<b>639.273</b>	<b>2.813.305</b>	<b>21.622.183</b>	<b>220.951</b>	<b>2.582.910</b>	<b>18.818.322</b>

FONTE: SIAFI - STN/CCONT/GEINC

<sup>1</sup> Inclusive valores dos exercícios anteriores.

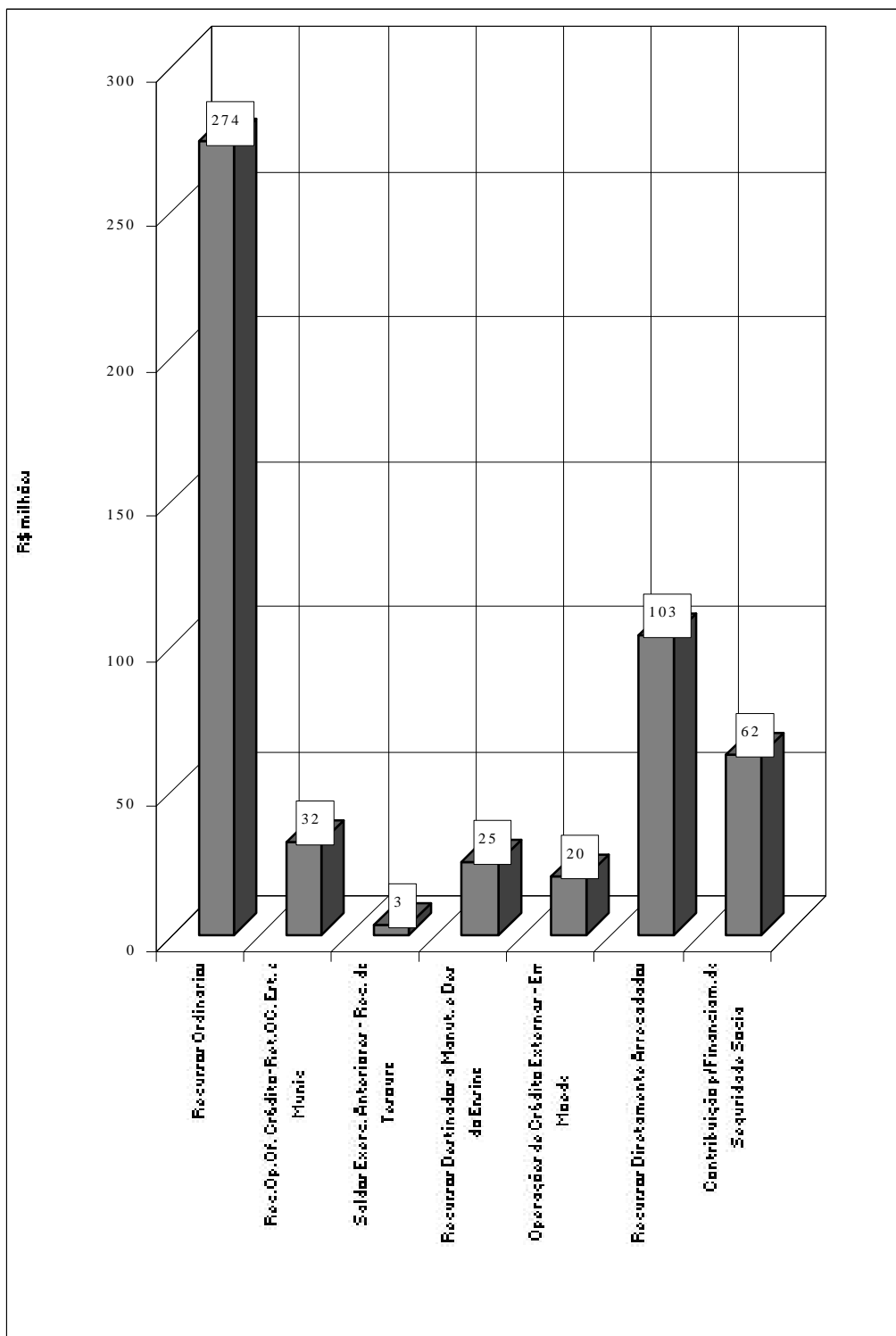
<sup>2</sup> Este item corresponde a valores específicos (Convênios a Pagar, por exemplo) e que têm, no sistema, limitações para sua identificação orçamentária.

Nota: Consideram-se Restos a Pagar Processados as obrigações das despesas, com fornecedores de bens e serviços, classificadas como Investimentos, Inversões Financeiras e Outras Despesas Correntes e liquidadas no exercício anterior.



**MINISTÉRIO DA FAZENDA**  
**SECRETARIA DO TESOURO NACIONAL**

GRÁFICO 7 - PRINCIPAIS FONTES DOS RESTOS A PAGAR PROCESSADOS - PAGOS  
ORÇAMENTOS FISCAIS DA SEGURIDADE SOCIAL  
JANEIRO DE 2002



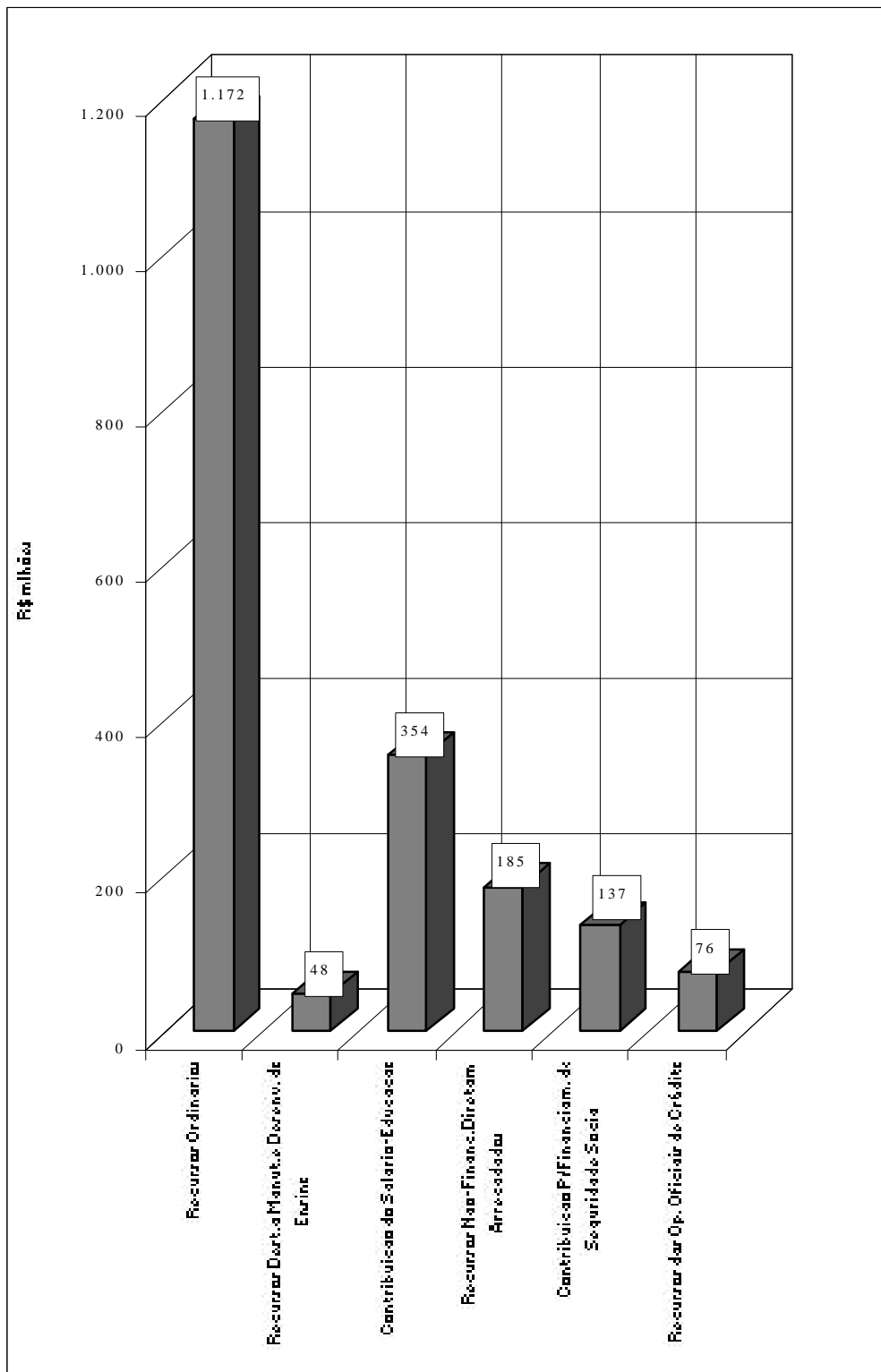
FONTE: SIAFI - GEINC/CCONT/STN

Nota: As fontes discriminadas são as mais representativas em relação ao total.



**MINISTÉRIO DA FAZENDA**  
**SECRETARIA DO TESOURO NACIONAL**

GRÁFICO 8 - PRINCIPAIS FONTES DOS RESTOS A PAGAR NÃO-PROCESSADOS - PAGOS  
ORÇAMENTOS FISCAIS DA SEGURIDADE SOCIAL  
JANEIRO DE 2002



FONTE: SIAFI - GEINC/CCONT/STN

Nota: As fontes discriminadas são as mais representativas em relação ao total.



**TABELA 4 - BALANÇO PATRIMONIAL DA UNIÃO**  
ORÇAMENTOS FISCAL E DA SEGURIDADE SOCIAL  
JANEIRO DE 2002

		R\$ milhões	
ATIVO		PASSIVO	
<b>ATIVO FINANCEIRO</b>	<b>195.729</b>	<b>PASSIVO FINANCEIRO</b>	<b>111.195</b>
DISPONÍVEL	93.619	DEPÓSITOS	3.720
CRÉDITOS EM CIRCULAÇÃO	97.930	OBRIGAÇÕES EM CIRCULAÇÃO	103.295
VALORES PENDENTES A CURTO PRAZO	4.180	VALORES PENDENTES A CURTO PRAZO	4.180
<b>ATIVO NÃO-FINANCEIRO</b>	<b>1.157.730</b>	<b>PASSIVO NÃO-FINANCEIRO</b>	<b>1.018.304</b>
REALIZÁVEL A CURTO PRAZO	71.302	OBRIGAÇÕES EM CIRCULAÇÃO	179.069
VALORES PENDENTES A CURTO PRAZO	32.476	VALORES PENDENTES A CURTO PRAZO	6.623
REALIZÁVEL A LONGO PRAZO	778.650	EXIGÍVEL A LONGO PRAZO	832.561
PERMANENTE	275.302	RESULTADO DE EXERCÍCIOS FUTUROS	51
Investimentos	115.403		
Imobilizado	159.777		
Diferido	122		
<b>ATIVO REAL</b>	<b>1.353.459</b>	<b>PASSIVO REAL</b>	<b>1.129.499</b>
		<b>PATRIMÔNIO LÍQUIDO</b>	<b>223.960</b>
		PATRIMÔNIO/CAPITAL	55.894
		RESERVAS	6.511
		RESULTADO ACUMULADO	164.243
		AJUSTES DO PATRIMÔNIO/CAPITAL	0
		RESULTADO DO PERÍODO	(2.688)
<b>ATIVO COMPENSADO</b>	<b>784.777</b>	<b>PASSIVO COMPENSADO</b>	<b>784.777</b>
COMPENSAÇÕES ATIVAS DIVERSAS	784.777	COMPENSAÇÕES PASSIVAS DIVERSAS	784.777
<b>TOTAL</b>	<b>2.138.236</b>	<b>TOTAL</b>	<b>2.138.236</b>

FONTE: SIAFI - STN/CCONT/GEINC

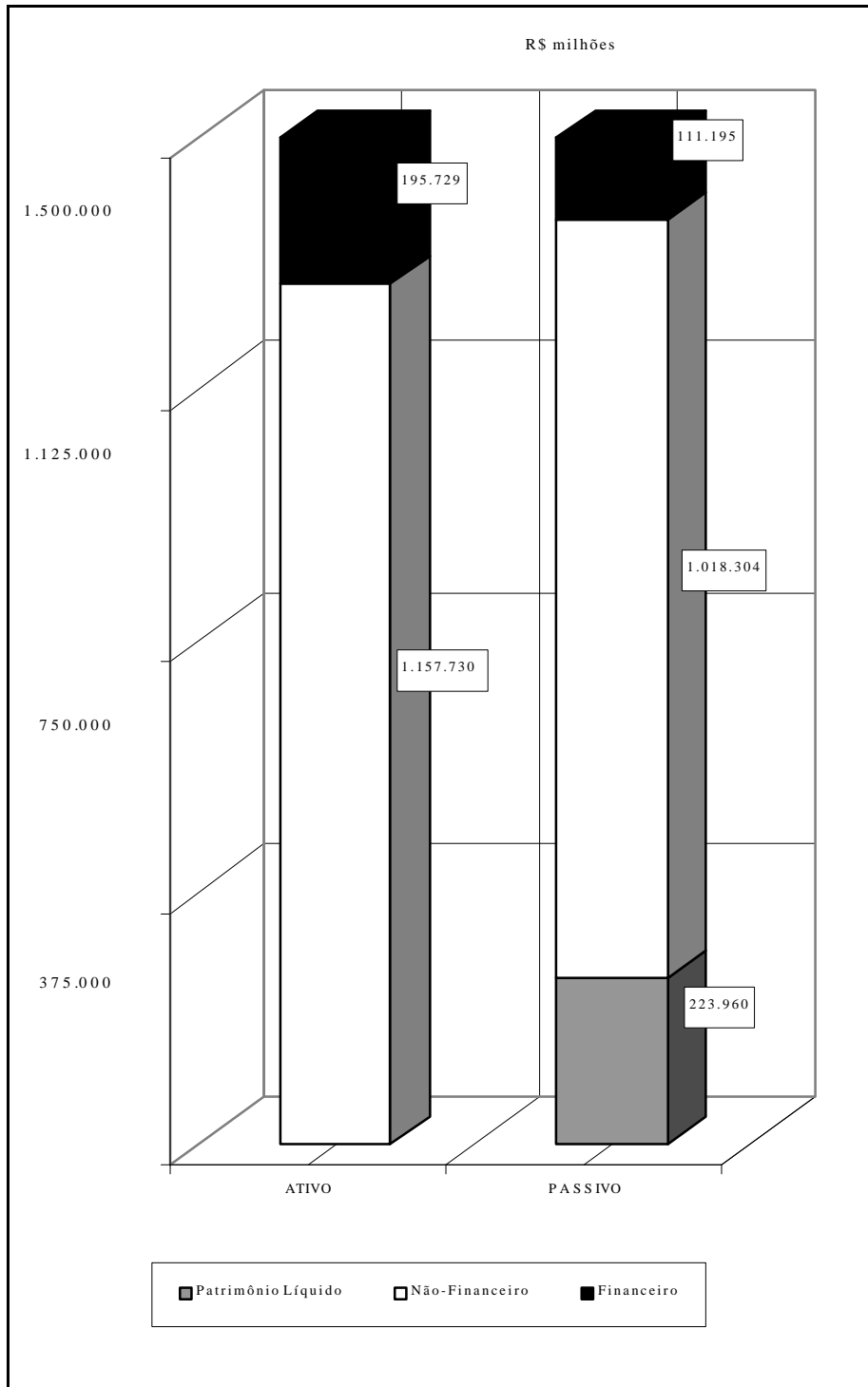


**MINISTÉRIO DA FAZENDA  
SECRETARIA DO TESOUREO NACIONAL**

GRÁFICO 9 - BALANÇO PATRIMONIAL DA UNIÃO

ORÇAMENTOS FISCAL E DA SEGURIDADE SOCIAL

JANEIRO DE 2002



FONTES: STN/CCONT/GEINC

Notas:

a) Excluídos os Grupos do Ativo e Passivo Compensado.

b) Do total do Ativo Não-Financeiro, 67,3% referem-se ao Realizável a Longo Prazo.



TABELA 5 - DEMONSTRAÇÃO DAS VARIAÇÕES PATRIMONIAIS DA UNIÃO  
ORÇAMENTOS FISCAL E DA SEGURIDADE SOCIAL  
JANEIRO DE 2002

R\$ milhões

VARIAÇÕES ATIVAS		VARIAÇÕES PASSIVAS	
<b>ORÇAMENTÁRIAS</b>	<b>192.846</b>	<b>ORÇAMENTÁRIAS</b>	<b>181.151</b>
RECEITAS ORÇAMENTÁRIAS	59.091	DESPESAS ORÇAMENTÁRIAS	47.665
Receitas Correntes	31.130	Despesas Correntes	23.541
Receitas de Capital	27.961	Despesas de Capital	24.124
INTERFERÊNCIAS ATIVAS	105.863	INTERFERÊNCIAS PASSIVAS	105.864
MUTAÇÕES ATIVAS	27.892	MUTAÇÕES PASSIVAS	27.622
<b>EXTRA-ORÇAMENTÁRIAS</b>	<b>259.887</b>	<b>EXTRA-ORÇAMENTÁRIAS</b>	<b>274.270</b>
RECEITAS EXTRA-ORÇAMENTÁRIAS	72	DESPESAS EXTRA-ORÇAMENTÁRIAS	0
INTERFERÊNCIAS ATIVAS	238.589	INTERFERÊNCIAS PASSIVAS	238.578
ACRÉSCIMOS PATRIMONIAIS	21.226	DECRÉSCIMOS PATRIMONIAIS	35.692
<b>RESULTADO PATRIMONIAL</b>	<b>2.688</b>		
DÉFICIT	2.688		
<b>TOTAL</b>	<b>455.421</b>	<b>TOTAL</b>	<b>455.421</b>

FONTE: SIAFI - STN/CCONT/GEINC

ISALTINO ALVES DA CRUZ  
Coordenador-Geral de Contabilidade  
Contador - CRC - DF - 4960

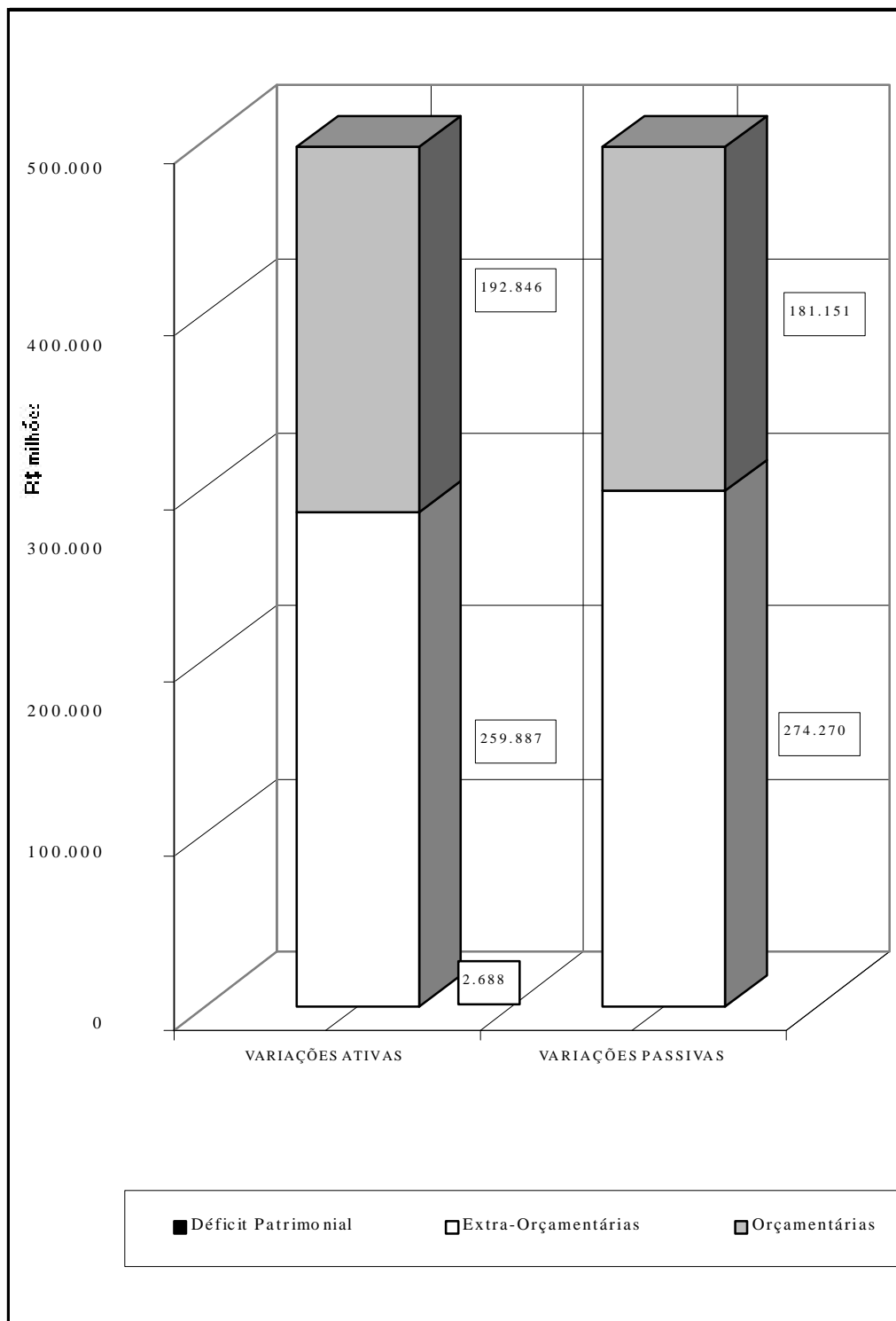


**MINISTÉRIO DA FAZENDA**  
**SECRETARIA DO TESOURO NACIONAL**

GRÁFICO 10 - DEMONSTRAÇÃO DAS VARIAÇÕES PATRIMONIAIS DA UNIÃO

ORÇAMENTOS FISCAIS DA SEGURIDADE SOCIAL

JANEIRO DE 2002



FONTE: SIAFI - STN/CCONT/GEINC



TABELA 6 - BALANÇO FINANCEIRO DAS EMPRESAS PÚBLICAS  
ORÇAMENTOS FISCAL E DA SEGURIDADE SOCIAL  
JANEIRO DE 2002

										R\$ milhares
INGRESSOS	CODEBAR	CODEVASF	CONAB	EMBRAPA	GEIPOT	HCPA	FINEP	SERPRO	RADIOBRÁS	TOTAL
INGRESSOS ORÇAMENTÁRIOS	26	17.353	223.350	173.240	988	17.689	14.349	166.325	4.853	618.173
RECEITAS CORRENTES	3	223	2.010	2.679	109	968	181	15.571	1.441	23.185
Receitas Patrimoniais	2	22	201	45	0	60	0	4.584	1	4.915
Receitas Agropecuárias	0	5	0	685	0	0	0	0	0	690
Receitas Industriais	0	0	0	83	0	0	0	0	0	83
Receitas de Serviços	0	150	1.524	1.251	0	856	12	9.663	1.377	14.833
Transferências Correntes	0	0	0	197	0	0	0	0	0	197
Outras Receitas Correntes	1	46	287	505	109	52	169	1.324	63	2.556
Deduções da Receita	0	0	(2)	(88)	0	0	0	0	0	(90)
Receitas Correntes a Classificar	0	0	0	1	0	0	0	0	0	1
RECEITAS DE CAPITAL	23	236	75.548	64	121	0	7	0	42	76.041
Operações de Crédito	0	0	14.275	0	0	0	0	0	0	14.275
Amortização de Empréstimos	0	0	0	0	0	0	7	0	0	7
Alienação de Bens	23	236	61.273	55	121	0	0	0	0	61.708
Transferências de Capital	0	0	0	9	0	0	0	0	0	9
Outras Receitas de Capital	0	0	0	0	0	0	0	0	42	42
TRANSFERÊNCIAS RECEBIDAS	0	16.894	145.792	170.497	758	16.721	14.161	150.754	3.370	518.947
Transferências Orçamentárias	0	16.894	90.434	170.491	758	16.721	14.161	120.203	3.370	433.032
Transferências Extra-Orçamentárias	0	0	55.354	6	0	0	0	30.551	0	85.911
Correspondência de Débitos	0	0	4	0	0	0	0	0	0	4
ING. EXTRA-ORÇAMENTÁRIOS	1.774	371.313	294.882	139.003	21.681	68.451	131.111	261.535	13.289	1.303.039
Valores em Circulação	10	188.252	213.141	85.623	11.842	35.505	52.534	172.543	8.293	767.743
Valores Pendentes a Curto Prazo	1.730	2.387	9.049	4.368	0	54	19.298	6	2.837	39.729
Valores a Classificar	0	0	237	0	0	0	0	0	0	237
Depósitos	1	2.163	24.602	4.221	4	493	61	2.906	772	35.223
Obrigações em Circulação	33	178.511	17.683	44.789	9.835	32.399	59.216	85.906	1.386	429.758
Ajustes de Direitos e Obrigações	0	0	30.170	2	0	0	2	174	1	30.349
Outros Ingressos	0	0	0	0	0	0	0	0	0	0
DISP. DO PER. ANTERIOR	399	2.579	56.911	3.801	174	1.770	42.035	319.740	2.998	430.407
Conta Única do Tesouro Nacional	399	0	0	65	0	0	25.111	2.301	171	28.047
Aplicações Financeiras	0	2.109	24.303	1.826	0	1.662	0	316.016	2.827	348.743
Outras Disponibilidades	0	470	32.608	1.910	174	108	16.924	1.423	0	53.617
<b>T O T A L</b>	<b>2.199</b>	<b>391.245</b>	<b>575.143</b>	<b>316.044</b>	<b>22.843</b>	<b>87.910</b>	<b>187.495</b>	<b>747.600</b>	<b>21.140</b>	<b>2.351.619</b>
DISPÊNDIOS	CODEBAR	CODEVASF	CONAB	EMBRAPA	GEIPOT	HCPA	FINEP	SERPRO	RADIOBRÁS	TOTAL
DISPÊNDIOS ORÇAMENTÁRIOS	44	17.045	201.481	146.485	745	17.529	3.943	176.348	3.541	567.161
DESPESAS CORRENTES	44	10.854	18.049	53.493	745	17.465	463	62.594	3.541	167.248
Aplicação Direta e Transf. Intergov.	44	10.854	18.049	53.493	745	17.465	463	62.594	3.541	167.248
Pessoal e Encargos Sociais	44	6.657	14.786	47.482	729	12.656	0	53.081	2.833	138.268
Juros e Encargos da Dívida	0	3.598	0	3.975	0	17	157	0	0	7.747
Outras Despesas Correntes	0	599	3.263	2.036	16	4.792	306	9.513	708	21.233
DESPESAS DE CAPITAL	0	4.829	72.019	5.328	0	64	3.480	0	0	85.720
Aplicação Direta e Transf. Intergov.	0	4.829	72.019	5.328	0	64	3.480	0	0	85.720
Investimentos	0	0	0	10	0	0	0	0	0	10
Inversões Financeiras	0	0	10.275	0	0	0	0	0	0	10.275
Amortiz./Refinanc. da Dívida	0	4.829	61.744	5.318	0	64	3.480	0	0	75.435
Outras Despesas de Capital	0	0	0	0	0	0	0	0	0	0
TRANSFERÊNCIAS CONCEDIDAS	0	1.362	111.413	87.664	0	0	0	113.754	0	314.193
Transferências Orçamentárias	0	1.362	56.055	87.664	0	0	0	83.203	0	228.284
Transf. Extra-Orçamentárias	0	0	55.354	0	0	0	0	30.551	0	85.905
Correspondência de Créditos	0	0	4	0	0	0	0	0	0	4
DISP.EXTRA-ORÇAMENTÁRIOS	2.155	372.407	314.218	165.913	21.728	66.816	165.010	268.299	14.739	1.391.285
Valores em Circulação	425	180.438	257.592	95.424	10.689	31.569	76.911	144.108	8.267	805.423
Valores Pendentes a Curto Prazo	1.730	2.387	9.049	4.368	0	54	19.299	0	2.837	39.724
Valores a Classificar	0	0	237	0	0	0	0	0	0	237
Depósitos	0	2.168	18.878	2.655	3	216	0	24	1.343	25.287
Obrigações em Circulação	0	187.414	24.444	62.813	11.036	34.977	68.800	123.601	2.234	515.319
Despesas Extra-Orçamentárias	0	0	0	0	0	0	0	0	0	0
Ajustes de Direitos e Obrigações	0	0	4.018	653	0	0	0	566	58	5.295
DISP. P/ PERÍODO SEGUINTE	0	1.793	59.444	3.646	370	3.565	18.542	302.953	2.860	393.173
Conta Única do Tesouro Nacional	0	0	0	0	0	1.789	1.617	0	0	3.406
Aplicações Financeiras	0	952	9.303	2.158	0	1.625	0	302.793	2.860	319.691
Outras Disponibilidades	0	841	50.141	1.488	370	151	16.925	160	0	70.076
<b>T O T A L</b>	<b>2.199</b>	<b>391.245</b>	<b>575.143</b>	<b>316.044</b>	<b>22.843</b>	<b>87.910</b>	<b>187.495</b>	<b>747.600</b>	<b>21.140</b>	<b>2.351.619</b>

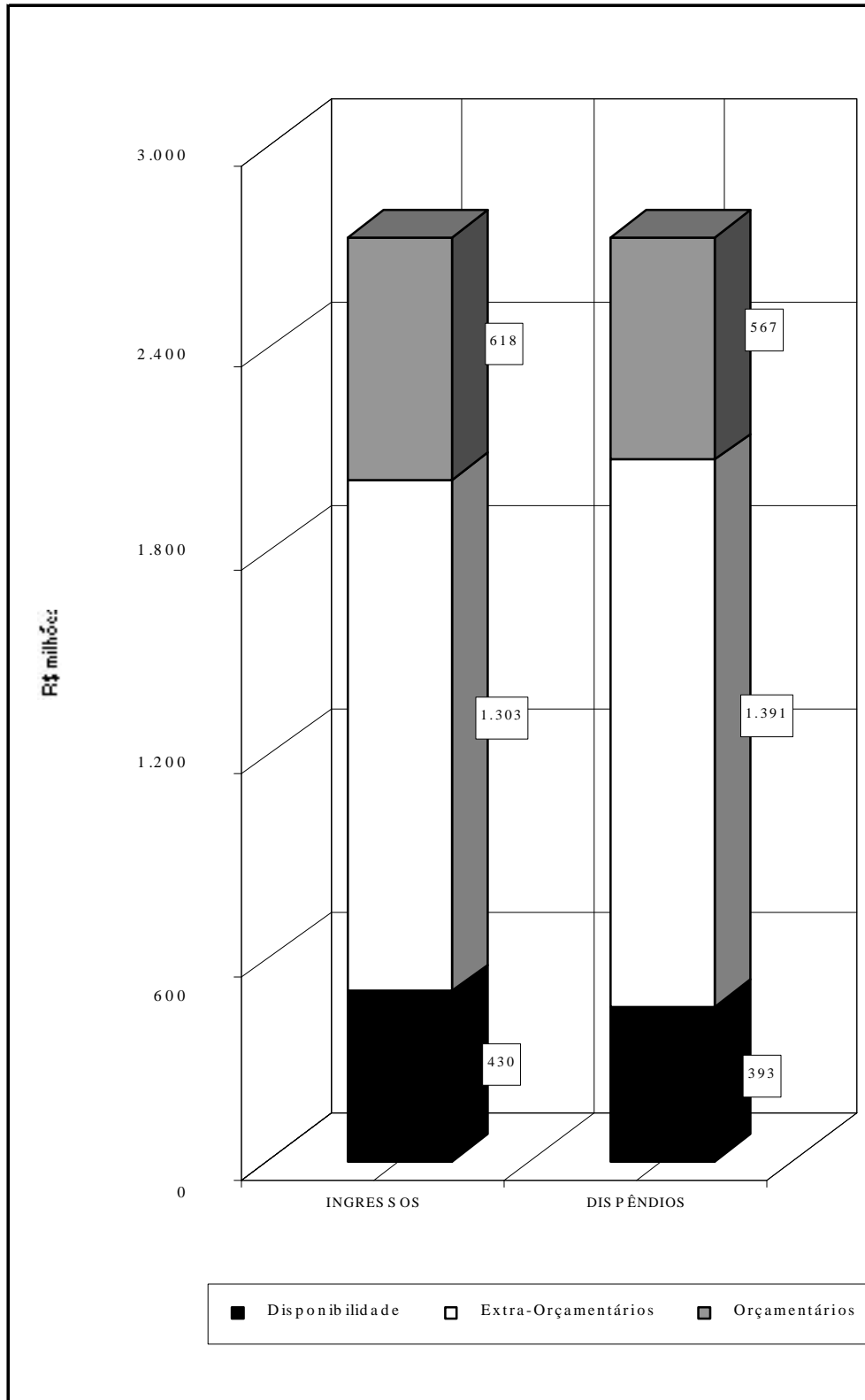
FONTE: SIAFI - STN/CCONT/GEINC

Nota: Estão incluídas apenas as empresas que integram o SIAFI na modalidade total.



**MINISTÉRIO DA FAZENDA  
SECRETARIA DO TESOURO NACIONAL**

GRÁFICO 11 - BALANÇO FINANCEIRO DAS EMPRESAS PÚBLICAS  
ORÇAMENTOS FISCAIS DA SEGURIDADE SOCIAL  
JANEIRO DE 2002



Fonte: STN/CCONT/GEINC



TABELA 7 - BALANÇO PATRIMONIAL DAS EMPRESAS PÚBLICAS  
ORÇAMENTOS FISCAL E DA SEGURIDADE SOCIAL  
JANEIRO DE 2002

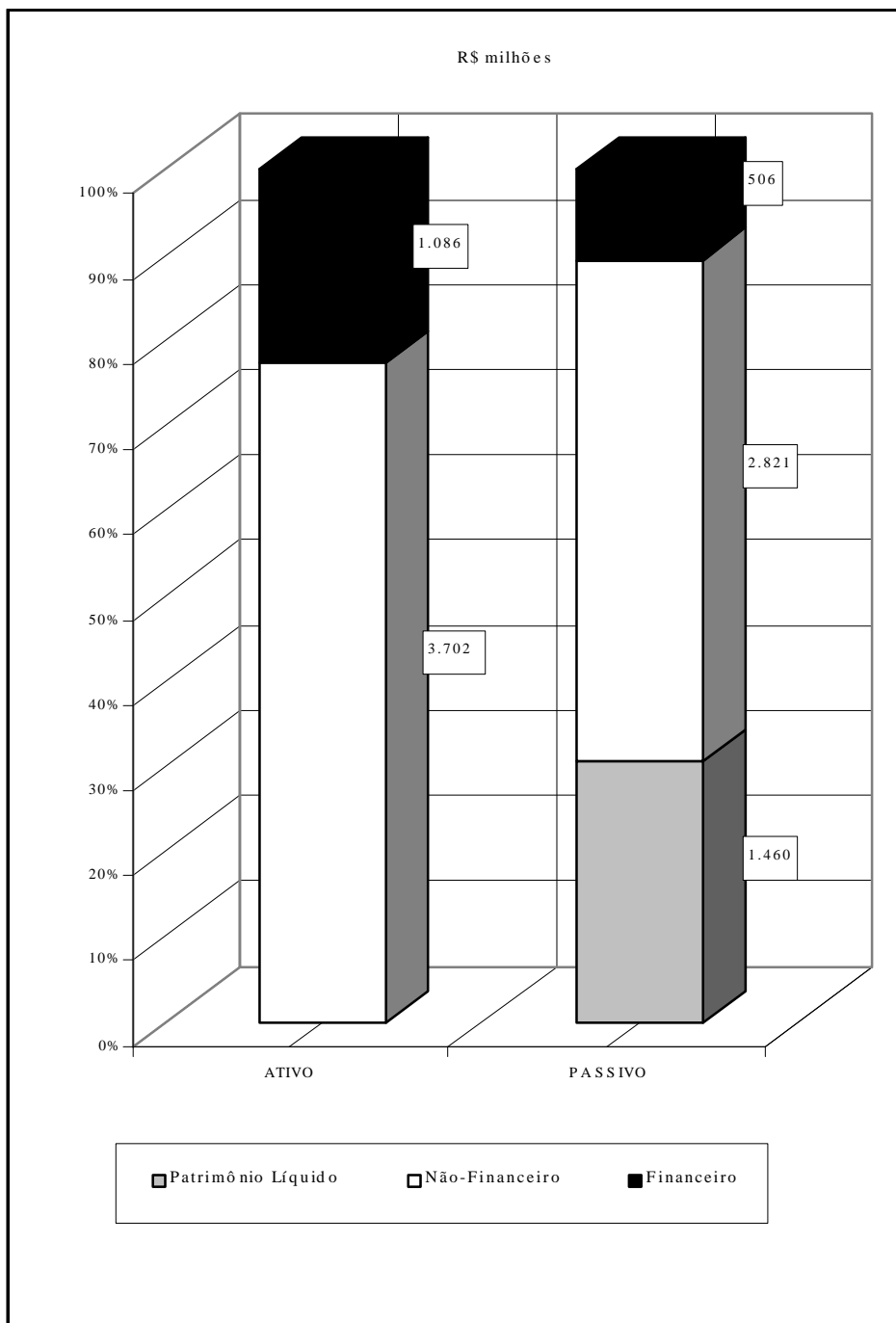
										R\$ milhares
A T I V O	CODEBAR	CODEVASF	CONAB	EMBRAPA	GEIPOT	HCPA	FINEP	SERPRO	RADIOBRÁS	TOTAL
<b>ATIVO FINANCEIRO</b>	<b>425</b>	<b>182.112</b>	<b>312.380</b>	<b>87.378</b>	<b>10.578</b>	<b>35.046</b>	<b>95.452</b>	<b>352.062</b>	<b>10.371</b>	<b>1.085.804</b>
DISPONÍVEL	0	1.793	59.444	3.646	370	3.565	18.542	302.953	2.860	393.173
CRÉD. EM CIRCULAÇÃO	425	180.319	252.936	83.732	10.208	31.481	76.910	49.109	7.511	692.631
<b>ATIVO NÃO-FINANCEIRO</b>	<b>19.966</b>	<b>242.675</b>	<b>1.406.565</b>	<b>567.993</b>	<b>8.999</b>	<b>279.293</b>	<b>753.640</b>	<b>389.779</b>	<b>32.969</b>	<b>3.701.879</b>
REALIZ. A CURTO PRAZO	2.698	42.717	1.065.464	40.470	1.202	19.972	73.505	135.061	3.434	1.384.523
VAL. PEND. A C. PRAZO	0	82.622	22	1.720	0	1.091	0	374	32	85.861
REALIZ. A LONGO PRAZO	97	85.427	45.296	163.622	4.470	2.005	679.818	92.028	7.343	1.080.106
PERMANENTE	17.171	31.909	295.783	362.181	3.327	256.225	317	162.316	22.160	1.151.389
Investimentos	9	4.260	103.852	4.455	236	0	0	9.894	62	122.768
Imobilizado	17.162	27.649	191.931	357.203	3.091	256.225	307	151.313	21.743	1.026.624
Diferido	0	0	0	523	0	0	10	1.109	355	1.997
<b>ATIVO REAL</b>	<b>20.391</b>	<b>424.787</b>	<b>1.718.945</b>	<b>655.371</b>	<b>19.577</b>	<b>314.339</b>	<b>849.092</b>	<b>741.841</b>	<b>43.340</b>	<b>4.787.683</b>
<b>TOTAL</b>	<b>20.391</b>	<b>424.787</b>	<b>1.718.945</b>	<b>655.371</b>	<b>19.577</b>	<b>314.339</b>	<b>849.092</b>	<b>741.841</b>	<b>43.340</b>	<b>4.787.683</b>
P A S S I V O	CODEBAR	CODEVASF	CONAB	EMBRAPA	GEIPOT	HCPA	FINEP	SERPRO	RADIOBRÁS	TOTAL
<b>PASSIVO FINANCEIRO</b>	<b>1.774</b>	<b>180.724</b>	<b>55.211</b>	<b>50.084</b>	<b>10.003</b>	<b>33.561</b>	<b>78.576</b>	<b>90.848</b>	<b>5.338</b>	<b>506.119</b>
DEPÓSITOS	11	2.221	28.242	4.368	168	1.108	61	4.943	1.115	42.237
OBRIG. EM CIRCULAÇÃO	33	178.503	17.920	44.789	9.835	32.399	59.216	85.905	1.386	429.986
VAL. PEND. A C. PRAZO	1.730	0	9.049	927	0	54	19.299	0	2.837	33.896
EXIGÍVEL A L. PRAZO	0	0	0	0	0	0	0	0	0	0
<b>PASS. NÃO-FINANCEIRO</b>	<b>1.717</b>	<b>104.900</b>	<b>1.300.787</b>	<b>262.265</b>	<b>71.841</b>	<b>2.821</b>	<b>745.024</b>	<b>314.202</b>	<b>17.910</b>	<b>2.821.467</b>
OBRIG. EM CIRCULAÇÃO	0	6.025	1.297.785	100	578	1.147	72.992	7.081	17.248	1.402.956
VAL. PEND. A C. PRAZO	0	1.193	0	1.721	0	0	0	6	0	2.920
EXIGÍVEL A L. PRAZO	1.717	97.682	3.002	260.444	71.263	1.674	672.032	307.115	662	1.415.591
<b>PASSIVO REAL</b>	<b>3.491</b>	<b>285.624</b>	<b>1.355.998</b>	<b>312.349</b>	<b>81.844</b>	<b>36.382</b>	<b>823.600</b>	<b>405.050</b>	<b>23.248</b>	<b>3.327.586</b>
<b>PATRIMÔNIO LÍQUIDO</b>	<b>16.900</b>	<b>139.163</b>	<b>362.947</b>	<b>343.022</b>	<b>(62.267)</b>	<b>277.957</b>	<b>25.492</b>	<b>336.791</b>	<b>20.092</b>	<b>1.460.097</b>
PATRIMÔNIO/CAPITAL	6.727	40.129	223.181	62.000	8.784	276.391	3.182	128.704	56.922	806.020
RESERVAS	10.974	16.997	34.900	250.465	4.294	0	0	74.133	8	391.771
RESULTADO ACUMULADO	(757)	383	85.108	0	(75.466)	2.094	13.749	130.504	(36.919)	118.696
AJUSTES PATR./CAPITAL	0	0	0	0	0	0	0	0	0	0
RESULTADO DO PERÍODO	(44)	81.654	19.758	30.557	121	(528)	8.561	3.450	81	143.610
<b>TOTAL</b>	<b>20.391</b>	<b>424.787</b>	<b>1.718.945</b>	<b>655.371</b>	<b>19.577</b>	<b>314.339</b>	<b>849.092</b>	<b>741.841</b>	<b>43.340</b>	<b>4.787.683</b>

FONTE: SIAFI - STN/CCONT/GEINC

Nota: Estão incluídas apenas as empresas que integram o SIAFI na modalidade total.



GRÁFICO 12 - BALANÇO PATRIMONIAL DAS EMPRESAS PÚBLICAS  
ORÇAMENTOS FISCAL E DA SEGURIDADE SOCIAL  
JANEIRO DE 2002



FONTE: SIAFI - STN/CCONT/GEINC

Notas:

- a) Excluídos os Grupos do Ativo e Passivo Compensado.
- b) Do total do Ativo Não-Financeiro, R\$ 1.151 milhões referem-se ao Ativo Permanente.



**TABELA 8 - DEMONSTRATIVO DAS RECEITAS E DESPESAS DE REFINANCIAMENTO DA DÍVIDA PÚBLICA**  
ORÇAMENTOS FISCAL E DA SEGURIDADE SOCIAL  
JANEIRO DE 2002

R\$ milhares						
RECEITAS	PREVISÃO INICIAL	PREVISÃO P/O EXERCÍCIO	RECEITAS REALIZADAS	%	SALDO	
	A	B	C	C/B		
OPERAÇÕES DE CRÉDITO (A)	284.309.713	284.309.713	25.678.076	9,0	258.631.637	
REFINANCIAMENTO DA DÍV. PÚBL. MOBIL. FEDERAL (B)	219.719.530	219.719.530	16.198.573	7,4	203.520.957	
Participação Percentual (B/A)	77,3	77,3	63,1	-	78,7	
R\$ milhares						
DESPESAS	DOTAÇÃO INICIAL	DOTAÇÃO P/O EXERCÍCIO	DESPESAS		%	SALDO
			EMPENHADAS	LIQUIDADAS	D/B	
	A	B	C	D	D/B	
AMORTIZAÇÃO DA DÍVIDA (A)	276.949.811	276.949.811	217.492.129	23.403.617	8,5	253.546.194
REFINANC. DA DÍVIDA MOBILIÁRIA	215.828.017	215.828.017	208.976.206	18.934.975	8,8	196.893.042
Refinanciamento da Dív. Interna	208.976.206	208.976.206	208.976.206	18.934.975	9,1	190.041.231
Refinanciamento da Dív. Externa	6.851.811	6.851.811	0	0	0,0	6.851.811
REFINANC. DA DÍVIDA CONTRATUAL	1.920.227	1.920.227	959.714	88.373	4,6	1.831.854
Serviços da Dívida Interna	58.654	58.654	4.350	1.260	2,1	57.394
Serviços da Dívida Externa	1.861.573	1.861.573	955.364	87.113	4,7	1.774.460
T O T A L (B)	217.748.244	217.748.244	209.935.920	19.023.348	8,7	198.724.896
Participação Percentual (B/A)	78,6	78,6	96,5	81,3	-	78,4

FONTE: SIAFI - STN/CCONT/GEINC

Nota: A diferença entre os valores da Receita Realizada e a Despesa Liquidada foi coberta com saldos financeiros do exercício anterior.





MINISTÉRIO DA FAZENDA  
SECRETARIA DO TESOURO NACIONAL

**TABELA 9 - DEMONSTRATIVO DAS RECEITAS E DESPESAS DA UNIÃO**  
ORÇAMENTOS FISCAL E DA SEGURIDADE SOCIAL  
JANEIRO DE 2002

LRF, Art. 52, inciso I, alíneas "a" e "b" do inciso II e §1º - Anexo I

R\$ Milhares

RECEITAS	PREVISÃO INICIAL	PREVISÃO ATUALIZADA (a)	RECEITAS REALIZADAS		SALDO A REALIZAR (a-c)
			Jan/2002 (c)	% (c/a)	
<b>RECEITAS CORRENTES</b>	324.255.669	324.255.669	31.129.784	9,6	293.125.885
Receita Tributária	107.805.126	107.805.126	11.915.200	11,1	95.889.926
Receita de Contribuições	175.378.537	175.378.537	15.855.687	9,0	159.522.850
Receita Patrimonial	11.603.346	11.603.346	655.733	5,7	10.947.613
Receita Agropecuária	23.969	23.969	985	4,1	22.984
Receita Industrial	368.364	368.364	11.803	3,2	356.561
Receita de Serviços	16.636.411	16.636.411	2.059.559	12,4	14.576.852
Transferências Correntes	254.950	254.950	9.334	3,7	245.616
Outras Receitas Correntes	12.184.966	12.184.966	621.483	5,1	11.563.483
<b>RECEITAS DE CAPITAL</b>	90.514.911	91.263.075	11.762.649	12,9	79.500.426
Operações de Crédito <sup>1</sup>	63.842.019	64.590.183	9.479.503	14,7	55.110.680
Alienação de Bens	4.348.248	4.348.248	75.204	1,7	4.273.044
Amortizações de Empréstimos	9.430.387	9.430.387	993.890	10,5	8.436.497
Transferências de Capital	63.569	63.569	3.759	5,9	59.810
Outras Receitas de Capital	12.830.688	12.830.688	1.210.293	9,4	11.620.395
<b>SUBTOTAL DAS RECEITAS (I)</b>	414.770.580	415.518.744	42.892.433	10,3	372.626.311
<b>DÉFICIT (II)</b>	-	-	-	-	-
<b>TOTAL (I + II)</b>	414.770.580	415.518.744	42.892.433	10,3	372.626.311

DESPESAS	DOTAÇÃO INICIAL (a)	DOTAÇÃO ATUALIZADA (b)	DESPESAS LIQUIDADAS		SALDO (b-c)
			Jan/2002 (c)	% (c/b)	
<b>DESPESAS CORRENTES</b>	330.365.706	330.470.706	23.540.938	7,1	306.929.768
Pessoal e Encargos Sociais	68.301.313	68.301.313	6.718.157	9,8	61.583.156
Juros e Encargos da Dívida	58.081.630	58.081.630	4.878.423	8,4	53.203.207
Outras Despesas Correntes	203.982.763	204.087.763	11.944.358	5,9	192.143.405
Trasnf. A Estados, DF e Municípios	70.189.151	70.189.151	4.473.985	6,4	65.715.166
Benefícios Previdenciários <sup>2</sup>	70.650.678	70.650.678	6.284.863	8,9	64.365.815
Demais Despesas Correntes	63.142.934	63.247.934	1.185.510	1,9	62.062.424
<b>DESPESAS DE CAPITAL</b>	90.215.806	90.225.806	5.100.340	5,7	85.125.466
Investimentos	14.149.498	14.159.498	1.331	0,0	14.158.167
Inversões Financeiras	16.864.741	16.864.741	718.740	4,3	16.146.001
Amortização da Dívida <sup>1</sup>	59.201.567	59.201.567	4.380.269	7,4	54.821.298
<b>RESERVA DE CONTINGÊNCIA</b>	6.892.927	6.777.927	0	0,0	6.777.927
<b>SUBTOTAL DAS DESPESAS (I)</b>	427.474.439	427.474.439	28.641.278	6,7	398.833.161
<b>SUPERÁVIT (II)</b>	-	-	14.251.155	-	-
<b>TOTAL (I+II)</b>	427.474.439	427.474.439	42.892.433	10,0	398.833.161

FONTE: SIAFI - STN/CCONT/GEINC

<sup>1</sup> Excetuados os valores referentes ao refinanciamento da Dívida Pública.

<sup>2</sup> Os Benefícios Previdenciários referem-se ao pagamento de inativos, pensões, outros benefícios previdenciários e sentenças judiciais referentes a esses benefícios.



**TABELA 10 - DEMONSTRATIVO DAS DESPESAS DA UNIÃO POR PODER E ÓRGÃO**  
ORÇAMENTOS FISCAL E DA SEGURIDADE SOCIAL  
JANEIRO DE 2002

PODER / ORGÃO	R\$ milhares						
	DOTAÇÃO INICIAL	DOTAÇÃO P/O EXERCÍCIO	DESPESA EMPENHADA	DESPESA LIQUIDADADA		%	VALORES PAGOS
	A	B	C	D	%	D/B	E
<b>PODER EXECUTIVO</b>	413.448.341	413.448.341	150.840.234	27.396.211	95,7	6,6	27.172.624
Presidência da República	2.110.101	2.110.101	410.465	27.353	0,1	1,3	27.183
Gabinete da Presidência da República	1.934.556	1.934.556	291.888	19.231	0,1	1,0	19.061
Gabinete da Vice-Presidência da República	4.654	4.654	2.182	249	0,0	5,4	249
Advocacia-Geral da União	170.891	170.891	116.395	7.873	0,0	4,6	7.873
Ministério do Planejamento, Orçamento e Gestão	3.454.535	3.454.535	435.254	74.494	0,3	2,2	74.467
Ministério da Agricultura e do Abastecimento	5.156.633	5.156.633	623.671	216.472	0,8	4,2	212.876
Ministério da Ciência e Tecnologia	2.489.725	2.489.725	314.326	66.534	0,2	2,7	65.874
Ministério da Fazenda	187.147.575	187.032.575	103.014.131	14.480.559	50,6	7,7	14.272.391
Ministério da Educação	19.641.286	19.641.286	8.928.089	902.481	3,2	4,6	898.331
Ministério do Desenvol., Indústria e Comércio	1.197.960	1.197.960	108.379	16.403	0,1	1,4	16.403
Ministério da Justiça	3.640.951	3.640.951	399.926	192.585	0,7	5,3	192.562
Ministério de Minas e Energia	5.488.162	5.488.162	3.729.055	213.313	0,7	3,9	213.046
Ministério da Previdência e Assistência Social	95.211.733	95.211.733	7.022.500	6.879.411	24,0	7,2	6.879.404
Ministério das Relações Exteriores	974.819	974.819	43.844	41.006	0,1	4,2	41.006
Ministério da Saúde	28.551.448	28.551.448	1.231.634	483.324	1,7	1,7	482.242
Ministério do Trabalho e Emprego	14.167.628	14.167.628	9.296.726	946.558	3,3	6,7	945.154
Ministério dos Transportes	3.628.561	3.638.561	779.277	123.874	0,4	3,4	121.403
Ministério das Comunicações	2.792.179	2.792.179	546.116	46.622	0,2	1,7	46.622
Ministério da Cultura	391.277	391.277	90.756	9.450	0,0	2,4	9.449
Ministério do Meio Ambiente	1.603.443	1.603.443	279.282	27.491	0,1	1,7	27.491
Ministério do Desenvolvimento Agrário	2.454.446	2.454.446	172.335	34.119	0,1	1,4	34.119
Ministério do Esporte e Turismo	812.838	812.838	52.267	2.613	0,0	0,3	2.529
Ministério da Defesa	25.823.954	25.823.954	10.385.532	2.320.936	8,1	9,0	2.319.744
Ministério da Integração Nacional	6.709.087	6.814.087	2.976.669	290.613	1,0	4,3	290.328
<b>PODER LEGISLATIVO</b>	3.330.033	3.330.033	2.739.524	189.892	0,7	5,7	189.521
Câmara dos Deputados	1.657.150	1.657.150	1.442.147	84.204	0,3	5,1	84.075
Senado Federal	1.165.265	1.165.265	910.541	59.738	0,2	5,1	59.496
Tribunal de Contas da União	507.618	507.618	386.836	45.950	0,2	9,1	45.950
<b>PODER JUDICIÁRIO</b>	9.776.046	9.776.046	7.122.819	901.456	3,1	9,2	896.604
Supremo Tribunal Federal	160.009	160.009	108.359	10.078	0,0	6,3	9.935
Superior Tribunal de Justiça	331.993	331.993	283.752	44.543	0,2	13,4	44.539
Justiça Federal	2.765.958	2.765.958	1.508.532	268.480	0,9	9,7	265.674
Justiça Militar	119.365	119.365	40.576	10.019	0,0	8,4	10.017
Justiça Eleitoral	1.600.540	1.600.540	1.183.626	105.775	0,4	6,6	105.435
Justiça do Trabalho	4.344.459	4.344.459	3.604.381	396.592	1,4	9,1	395.069
Justiça do DF e Territórios	453.722	453.722	393.593	65.969	0,2	14,5	65.935
<b>MINISTÉRIO PÚBLICO DA UNIÃO</b>	920.019	920.019	249.694	153.719	0,5	16,7	153.560
<b>TOTAL</b>	<b>427.474.439</b>	<b>427.474.439</b>	<b>160.952.271</b>	<b>28.641.278</b>	<b>100,0</b>	<b>6,7</b>	<b>28.412.309</b>

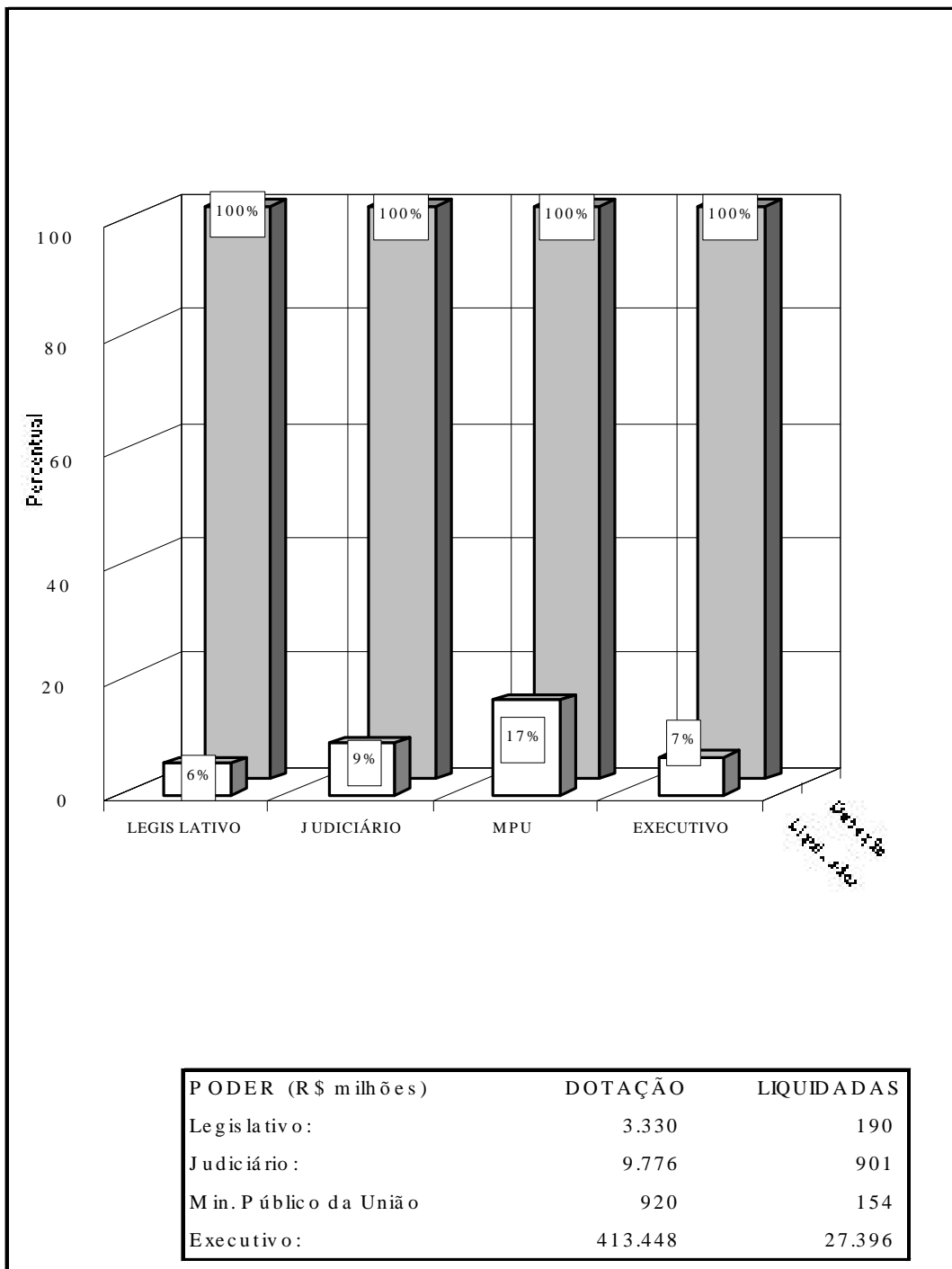
FONTE: SIAFI - STN/CONT/GEINC

Nota: Excetuados os valores do refinanciamento da Dívida Pública da União.



**MINISTÉRIO DA FAZENDA**  
**SECRETARIA DO TESOURO NACIONAL**

GRÁFICO 13 - RELAÇÃO ENTRE LIQUIDAÇÃO E DOTAÇÃO DAS DESPESAS DA UNIÃO POR PODER  
 E MINISTÉRIO PÚBLICO DA UNIÃO  
 ORÇAMENTOS FISCAL E DA SEGURIDADE SOCIAL  
 JANEIRO DE 2002



FONTE: SIAFI - STN/CONT/GEINC

Nota: Excetuados os valores do refinanciamento da Dívida Pública da União.



MINISTÉRIO DA FAZENDA  
SECRETARIA DO TESOURO NACIONAL

TABELA 11 - DEMONSTRATIVO DAS DESPESAS DA UNIÃO POR UNIDADE ORÇAMENTÁRIA  
ORÇAMENTOS FISCAL E DA SEGURIDADE SOCIAL  
JANEIRO DE 2002

UNIDADE ORÇAMENTÁRIA	R\$ milhares						
	DOTAÇÃO INICIAL	DOTAÇÃO P/O EXERCÍCIO	DESPESA EMPENHADA	DESPESA LIQUIDADADA		%	VALORES PAGOS
	A	B	C	D	%	D/B	E
Câmara dos Deputados	1.646.865	1.646.865	1.442.140	84.204	0,3	5,1	84.075
Fundo Rotativo da Câmara dos Deputados	10.285	10.285	7	0	0,0	0,0	0
Senado Federal	1.002.493	1.002.493	829.239	53.854	0,2	5,4	53.612
Centro de Informática e Process. de Dados	127.156	127.156	75.146	5.397	0,0	4,2	5.397
Secret. Especial de Editoração e Publicação	28.033	28.033	6.152	482	0,0	1,7	482
Fundo Especial do Senado Federal	556	556	0	0	0,0	0,0	0
Fundo Centro Inf. Proc.Dados Sen. Federal	911	911	0	0	0,0	0,0	0
Fundo Sec. Esp. Editoração e Publicação	6.117	6.117	5	5	0,0	0,1	4
Tribunal de Contas da União	507.618	507.618	386.836	45.950	0,2	9,1	45.950
Supremo Tribunal Federal	160.009	160.009	108.359	10.078	0,0	6,3	9.935
Superior Tribunal de Justiça	328.808	328.808	283.752	44.543	0,2	13,5	44.539
Precatórios do Superior Tribunal de Justiça	3.185	3.185	0	0	0,0	0,0	0
Justiça Federal de Primeiro Grau	1.567.906	1.567.906	670.781	178.927	0,6	11,4	176.821
Tribunal Reg. Federal da 1ª Região	142.449	142.449	125.470	19.633	0,1	13,8	19.306
Tribunal Reg. Federal da 2ª Região	114.818	114.818	98.480	15.782	0,1	13,7	15.782
Tribunal Reg. Federal da 3ª Região	183.685	183.685	41.763	19.911	0,1	10,8	19.911
Tribunal Reg. Federal da 4ª Região	267.411	267.411	254.837	19.661	0,1	7,4	19.290
Tribunal Reg. Federal da 5ª Região	112.336	112.336	59.142	14.564	0,1	13,0	14.564
Precatórios dos Trib. Regionais Federais	377.354	377.354	258.059	0	0,0	0,0	0
Justica Militar	119.365	119.365	40.576	10.019	0,0	8,4	10.017
Tribunal Superior Eleitoral	425.190	425.190	197.650	7.893	0,0	1,9	7.891
Tribunal Reg. Eleitoral do Acre	11.750	11.750	7.113	1.208	0,0	10,3	1.208
Tribunal Reg. Eleitoral de Alagoas	21.418	21.418	19.362	1.995	0,0	9,3	1.981
Tribunal Reg. Eleitoral do Amazonas	24.736	24.736	20.290	2.703	0,0	10,9	2.687
Tribunal Reg. Eleitoral da Bahia	64.339	64.339	49.962	5.812	0,0	9,0	5.812
Tribunal Reg. Eleitoral do Ceara	45.602	45.602	43.269	3.553	0,0	7,8	3.547
Tribunal Reg. Eleitoral do Dist. Federal	26.591	26.591	24.265	3.531	0,0	13,3	3.531
Tribunal Reg. Eleitoral do Espirito Santo	25.257	25.257	21.603	2.376	0,0	9,4	2.342
Tribunal Reg. Eleitoral de Goias	40.330	40.330	27.476	1.994	0,0	4,9	1.993
Tribunal Reg. Eleitoral do Maranhao	35.361	35.361	31.166	3.023	0,0	8,5	3.023
Tribunal Reg. Eleitoral de Mato Grosso	24.581	24.581	21.973	1.825	0,0	7,4	1.794
Tribunal Reg. Eleitoral de Mato G. do Sul	21.512	21.512	18.262	1.492	0,0	6,9	1.492
Tribunal Reg. Eleitoral de Minas Gerais	101.167	101.167	94.770	7.948	0,0	7,9	7.948
Tribunal Reg. Eleitoral do Para	34.496	34.496	30.318	1.817	0,0	5,3	1.817
Tribunal Reg. Eleitoral da Paraiba	31.447	31.447	27.317	2.421	0,0	7,7	2.421
Tribunal Reg. Eleitoral do Parana	53.735	53.735	49.069	4.642	0,0	8,6	4.596
Tribunal Reg. Eleitoral de Pernambuco	58.615	58.615	48.868	4.241	0,0	7,2	4.239
Tribunal Reg. Eleitoral do Piaui	38.468	38.468	31.065	3.764	0,0	9,8	3.764
Tribunal Reg. Eleitoral do Rio de Janeiro	118.608	118.608	114.130	10.961	0,0	9,2	10.925
Tribunal Reg. Eleitoral do Rio G.do Norte	29.740	29.740	24.026	2.617	0,0	8,8	2.617
Tribunal Reg. Eleitoral do Rio G. do Sul	54.006	54.006	50.187	5.765	0,0	10,7	5.703
Tribunal Reg. Eleitoral de Rondonia	16.058	16.058	13.989	1.142	0,0	7,1	1.142
Tribunal Reg. Eleitoral de Santa Catarina	43.010	43.010	39.458	3.632	0,0	8,4	3.550
Tribunal Reg. Eleitoral de Sao Paulo	128.597	128.597	119.690	8.617	0,0	6,7	8.617
<b>SUBTOTAL</b>	<b>8.181.974</b>	<b>8.181.974</b>	<b>5.806.022</b>	<b>617.982</b>	<b>2,2</b>	<b>7,6</b>	<b>614.325</b>

FONTE: SIAFI - STN/CCONT/GEINC

Continua (1/8)



MINISTÉRIO DA FAZENDA  
SECRETARIA DO TESOURO NACIONAL

TABELA 11 - DEMONSTRATIVO DAS DESPESAS DA UNIÃO POR UNIDADE ORÇAMENTÁRIA  
ORÇAMENTOS FISCAL E DA SEGURIDADE SOCIAL  
JANEIRO DE 2002

Continuação

UNIDADE ORÇAMENTÁRIA	R\$ milhares						
	DOTAÇÃO INICIAL	DOTAÇÃO P/O EXERCÍCIO	DESPESA EMPENHADA	DESPESA LIQUIDADADA		%	VALORES PAGOS
	A	B	C	D	%	D/B	E
Tribunal Reg. Eleitoral de Sergipe	22.432	22.432	20.665	2.301	0,0	10,3	2.291
Tribunal Reg. Eleitoral de Tocantins	17.130	17.130	14.553	1.211	0,0	7,1	1.211
Tribunal Reg. Eleitoral de Roraima	10.495	10.495	8.841	1.465	0,0	14,0	1.465
Tribunal Reg. Eleitoral do Amapá	10.810	10.810	9.344	881	0,0	8,1	881
Fundo Partidário	65.064	65.064	4.945	4.945	0,0	7,6	4.945
Tribunal Superior do Trabalho	275.995	275.995	35.053	14.738	0,1	5,3	14.738
Tribunal Reg. do Trabalho da 1a. Região	455.405	455.405	412.040	39.218	0,1	8,6	38.941
Tribunal Reg. do Trabalho da 2a. Região	487.010	487.010	460.149	38.412	0,1	7,9	37.858
Tribunal Reg. do Trabalho da 3a. Região	454.883	454.883	430.621	37.846	0,1	8,3	37.748
Tribunal Reg. do Trabalho da 4a. Região	305.782	305.782	290.886	25.897	0,1	8,5	25.897
Tribunal Reg. do Trabalho da 5a. Região	238.270	238.270	225.267	26.993	0,1	11,3	26.987
Tribunal Reg. do Trabalho da 6a. Região	175.153	175.153	166.879	21.269	0,1	12,1	21.150
Tribunal Reg. do Trabalho da 7a. Região	97.660	97.660	91.756	7.281	0,0	7,5	7.281
Tribunal Reg. do Trabalho da 8a. Região	132.787	132.787	121.661	17.773	0,1	13,4	17.773
Tribunal Reg. do Trabalho da 9a. Região	167.313	167.313	157.708	17.287	0,1	10,3	17.244
Tribunal Reg. do Trabalho da 10a. Região	145.353	145.353	130.619	25.733	0,1	17,7	25.732
Tribunal Reg. do Trabalho da 11a. Região	109.275	109.275	104.882	10.539	0,0	9,6	10.539
Tribunal Reg. do Trabalho da 12a. Região	158.663	158.663	150.647	19.333	0,1	12,2	19.333
Tribunal Reg. do Trabalho da 13a. Região	99.169	99.169	82.523	10.411	0,0	10,5	10.411
Tribunal Reg. do Trabalho da 14a. Região	87.192	87.192	82.541	8.386	0,0	9,6	8.386
Tribunal Reg. do Trabalho da 15a. Região	310.613	310.613	303.758	23.089	0,1	7,4	23.076
Tribunal Reg. do Trabalho da 16a. Região	37.761	37.761	35.189	3.061	0,0	8,1	2.992
Tribunal Reg. do Trabalho da 17a. Região	56.584	56.584	52.902	7.433	0,0	13,1	7.430
Tribunal Reg. do Trabalho da 18a. Região	74.420	74.420	70.270	8.241	0,0	11,1	8.143
Tribunal Reg. do Trabalho da 19a. Região	46.820	46.820	42.286	3.613	0,0	7,7	3.613
Tribunal Reg. do Trabalho da 20a. Região	45.311	45.311	41.314	4.523	0,0	10,0	4.523
Tribunal Reg. do Trabalho da 21a. Região	56.926	56.926	6.377	5.959	0,0	10,5	5.959
Tribunal Reg. do Trabalho da 22a. Região	29.074	29.074	24.213	2.681	0,0	9,2	2.530
Tribunal Reg. do Trabalho da 23a. Região	56.754	56.754	12.211	8.729	0,0	15,4	8.729
Tribunal Reg. do Trabalho da 24a. Região	47.197	47.197	43.837	5.265	0,0	11,2	5.171
Precatórios dos Trib. Reg. do Trabalho	193.087	193.087	28.793	2.882	0,0	1,5	2.882
Tribunal de Justiça do Distrito Federal	452.420	452.420	392.795	65.959	0,2	14,6	65.925
Justiça da Infância e da Juventude	1.302	1.302	798	11	0,0	0,8	11
Gabinete da Presidência da República	169.454	169.454	50.642	3.309	0,0	2,0	3.309
Gabinete da Vice-Presidência da República	4.653	4.653	2.182	249	0,0	5,4	249
Advocacia-Geral da União	170.891	170.891	116.395	7.873	0,0	4,6	7.873
Secretaria de Estado de Desenv. Urbano	1.368.518	1.368.518	96.259	5	0,0	0,0	5
Agência Brasileira de Inteligência	107.067	107.067	75.532	6.705	0,0	6,3	6.705
Imprensa Nacional	75.532	75.532	4.749	4.365	0,0	5,8	4.365
Arquivo Nacional	12.357	12.357	7.818	985	0,0	8,0	985
Empresa Brasileira de Comunicação S/A	83.454	83.454	56.178	3.541	0,0	4,2	3.371
Fundo Nacional Antidrogas - Funad	9.378	9.378	1	0	0,0	0,0	0
Fundo de Imprensa Nacional	108.796	108.796	713	321	0,0	0,3	321
Min. da Agricultura e do Abastecimento	1.409.685	1.409.685	80.593	72.901	0,3	5,2	72.881
Emp. Brasileira de Pesquisa Agropecuária	613.673	613.673	441.295	53.503	0,2	8,7	53.420
Companhia Nacional de Abastecimento	2.237.869	2.237.869	101.783	90.068	0,3	4,0	86.575
<b>SUBTOTAL</b>	<b>11.295.437</b>	<b>11.295.437</b>	<b>5.090.463</b>	<b>717.190</b>	<b>2,5</b>	<b>6,3</b>	<b>711.854</b>

FONTE: SIAFI - STN/CONT/GEINC

Continua (2/8)



MINISTÉRIO DA FAZENDA  
SECRETARIA DO TESOURO NACIONAL

TABELA 11 - DEMONSTRATIVO DAS DESPESAS DA UNIÃO POR UNIDADE ORÇAMENTÁRIA  
ORÇAMENTOS FISCAL E DA SEGURIDADE SOCIAL  
JANEIRO DE 2002

Continuação

UNIDADE ORÇAMENTÁRIA	DOTAÇÃO	DOTAÇÃO P/O	DESPESA	DESPESA LIQUIDADADA		%	VALORES
	INICIAL	EXERCÍCIO	EMPENHADA	D	%	D/B	PAGOS
	A	B	C	D	%	D/B	E
Fundo de Defesa da Economia Cafeeira	895.406	895.406	0	0	0,0	0,0	0
Ministério da Ciência e Tecnologia	550.287	550.287	41.360	21.991	0,1	4,0	21.978
Cons. Nac. Desenv. Cientif. e Tecnológico	616.842	616.842	18.977	18.647	0,1	3,0	18.647
Comissão Nac.de Energia Nuclear - CNEN	239.586	239.586	170.795	18.302	0,1	7,6	17.886
Agência Espacial Brasileira - AEB	37.360	37.360	2.299	243	0,0	0,7	243
Indústrias Nucleares do Brasil S/A - INB	244.229	244.229	47.044	4.683	0,0	1,9	4.556
Nuclebras Equip. Pesados S/A - NUCLEP	40.578	40.578	30.696	2.362	0,0	5,8	2.342
Fundo Nac. Desenv. Cient. e Tecnológico	760.843	760.843	3.148	306	0,0	0,0	222
Ministério da Fazenda	4.780.805	4.780.805	334.213	313.735	1,1	6,6	313.617
Banco Central do Brasil	1.074.529	1.074.529	62.101	62.101	0,2	5,8	62.101
Comissão de Valores Mobiliários	71.936	71.936	11.965	3.566	0,0	5,0	3.501
Serviço Fed.de Processamento de Dados	693.259	693.259	90.023	62.593	0,2	9,0	56.288
Superintendência de Seguros Privados	62.932	62.932	42.683	3.682	0,0	5,9	3.682
Fundo Esp. Des. e Aperf.das Ativ. de Fisc.	3.959.019	3.959.019	38.328	7.249	0,0	0,2	7.160
Fundo de Comp. e Variações Salariais	1.177.247	1.177.247	0	0	0,0	0,0	0
Fundo de Estabilidade do Seguro Rural	9.200	9.200	65	25	0,0	0,3	25
Fundo Esp. de Trein. e Desenvolvimento	13.563	13.563	575	339	0,0	2,5	339
Fundo de Garantia à Exportação - FGE	408.111	408.111	0	0	0,0	0,0	0
Ministério da Educação	4.197.680	4.197.680	243.186	146.361	0,5	3,5	146.361
Instituto Nacional de Educação de Surdos	20.197	20.197	16.657	1.456	0,0	7,2	1.456
Instituto Benjamin Constant	15.483	15.483	12.174	1.042	0,0	6,7	1.042
Colégio Pedro II	108.535	108.535	97.904	8.456	0,0	7,8	8.253
Centro Federal de Educ.Tecn. de Alagoas	28.464	28.464	23.780	1.637	0,0	5,8	1.637
Escola Técnica Federal do Amazonas	19.652	19.652	14.777	1.344	0,0	6,8	1.344
Centro Federal de Educ.Tecn. de Campos	32.949	32.949	25.686	2.327	0,0	7,1	2.327
Escola Técnica Federal do Ceará	23.529	23.529	5.642	1.585	0,0	6,7	1.585
Centro Federal de Educ. Tecn.do ES	28.499	28.499	16.493	1.967	0,0	6,9	1.967
Centro Federal de Educ. Tecn.de Goiás	24.966	24.966	21.393	2.294	0,0	9,2	2.294
Escola Técnica Federal do Mato Grosso	17.119	17.119	14.583	1.127	0,0	6,6	1.127
Escola Técnica Federal de Ouro Preto	11.347	11.347	9.340	1.038	0,0	9,1	1.038
Centro Federal de Educ. Tecn. do Pará	26.007	26.007	21.619	1.674	0,0	6,4	1.674
Centro Federal de Educ. Tecn. da Paraíba	40.099	40.099	36.384	3.538	0,0	8,8	3.529
Centro Federal de Educ. Tecn. de Pelotas	25.712	25.712	21.551	2.077	0,0	8,1	2.008
Centro Federal de Educ. Tecn. de PE	34.617	34.617	12.287	2.685	0,0	7,8	2.685
Escola Técnica Federal do Piauí	18.182	18.182	14.101	1.508	0,0	8,3	1.508
Centro Fed.Educ.Tecn.Química-Nilópolis	20.658	20.658	17.058	2.000	0,0	9,7	2.000
Escola Técnica Federal do RN	30.106	30.106	26.063	3.063	0,0	10,2	3.057
Escola Técnica Federal de Santa Catarina	27.091	27.091	23.492	2.746	0,0	10,1	2.745
Centro Federal de Educ.Tec. de São Paulo	22.786	22.786	18.508	1.926	0,0	8,5	1.926
Escola Técnica Federal de Sergipe	16.459	16.459	13.711	1.117	0,0	6,8	1.117
Escola Técnica Federal de Roraima	8.006	8.006	5.561	616	0,0	7,7	616
Universidade Federal de Alagoas	123.961	123.961	112.075	10.415	0,0	8,4	10.415
<b>SUBTOTAL</b>	<b>20.557.836</b>	<b>20.557.836</b>	<b>1.718.297</b>	<b>723.823</b>	<b>2,5</b>	<b>3,5</b>	<b>716.298</b>

FONTE: SIAFI - STN/CONT/GEINC

Continua (3/8)



MINISTÉRIO DA FAZENDA  
SECRETARIA DO TESOURO NACIONAL

TABELA 11 - DEMONSTRATIVO DAS DESPESAS DA UNIÃO POR UNIDADE ORÇAMENTÁRIA  
ORÇAMENTOS FISCAL E DA SEGURIDADE SOCIAL  
JANEIRO DE 2002

Continuação

UNIDADE ORÇAMENTÁRIA	R\$ milhares						
	DOTAÇÃO INICIAL	DOTAÇÃO P/O EXERCÍCIO	DESPESA EMPENHADA	DESPESA LIQUIDADADA		%	VALORES PAGOS
	A	B	C	D	%	D/B	E
Univ. Federal da Bahia	294.742	294.742	245.351	22.699	0,1	7,7	22.699
Univ. Federal do Ceará	253.685	253.685	27.075	24.887	0,1	9,8	24.887
Univ. Federal do Espírito Santo	141.728	141.728	122.774	10.633	0,0	7,5	10.633
Univ. Federal de Goiás	172.223	172.223	152.701	14.904	0,1	8,7	14.904
Univ. Federal Fluminense	345.276	345.276	301.777	28.015	0,1	8,1	28.015
Univ. Federal de Juiz de Fora	117.120	117.120	97.055	8.846	0,0	7,6	8.702
Univ. Federal de Minas Gerais	437.757	437.757	334.887	29.067	0,1	6,6	29.066
Univ. Federal do Pará	212.370	212.370	116.371	16.735	0,1	7,9	16.735
Univ. Federal da Paraíba	371.134	371.134	336.047	29.534	0,1	8,0	29.534
Univ. Federal do Paraná	292.891	292.891	246.831	20.771	0,1	7,1	20.770
Univ. Federal de Pernambuco	260.598	260.598	224.271	25.508	0,1	9,8	25.508
Univ. Federal do Rio Grande do Norte	247.018	247.018	87.330	24.091	0,1	9,8	24.090
Univ. Federal do Rio Grande do Sul	348.381	348.381	148.918	28.557	0,1	8,2	28.557
Univ. Federal do Rio de Janeiro	617.880	617.880	551.116	57.942	0,2	9,4	57.934
Univ. Federal de Santa Catarina	270.936	270.936	217.743	21.996	0,1	8,1	21.996
Univ. Federal de Santa Maria	194.601	194.601	162.440	20.208	0,1	10,4	20.208
Univ. Federal Rural de Pernambuco	74.371	74.371	66.638	6.801	0,0	9,1	6.796
Univ. Federal Rural do Rio de Janeiro	98.925	98.925	84.847	8.660	0,0	8,8	8.660
Univ. Federal de Roraima	18.056	18.056	13.790	1.218	0,0	6,7	1.218
Faculdade de Ciências Agrárias do Pará	27.758	27.758	23.595	2.142	0,0	7,7	2.139
Faculdade de Medicina do Triângulo Mineiro	53.332	53.332	45.861	4.925	0,0	9,2	4.925
Faculdade de Odontologia de Diamantina	6.579	6.579	4.641	382	0,0	5,8	382
Centro Fed.Educ.Tecn.Celso S.da Fonseca	47.927	47.927	39.171	3.469	0,0	7,2	3.469
Centro Fed. de Educ.Tecn. de Minas Gerais	45.365	45.365	36.860	3.311	0,0	7,3	3.311
Centro Fed. de Educ. Tecn. do Paraná	85.258	85.258	16.375	6.171	0,0	7,2	6.171
Escola de Farm. e Odontologia de Alfenas	16.253	16.253	12.982	1.129	0,0	6,9	1.129
Escola Federal de Engenharia de Itajubá	24.480	24.480	20.516	2.178	0,0	8,9	2.178
Escola Paulista de Medicina	176.947	176.947	116.678	11.222	0,0	6,3	11.222
Escola Superior de Agricultura de Lavras	41.373	41.373	33.837	3.291	0,0	8,0	3.291
Escola Superior de Agricultura de Mossoró	22.445	22.445	18.815	2.529	0,0	11,3	2.529
Centro Federal de Educ. Tecn. do Maranhão	26.362	26.362	23.731	1.947	0,0	7,4	1.947
Fundação Univ. de Rondônia	27.179	27.179	22.568	1.937	0,0	7,1	1.908
Fundação Univ. do Rio de Janeiro	74.829	74.829	56.022	5.706	0,0	7,6	5.705
Fundação Univ. do Amazonas	129.088	129.088	81.815	7.780	0,0	6,0	7.776
Fundação Univ. de Brasília	352.400	352.400	192.323	20.993	0,1	6,0	20.993
Fundação Univ. do Maranhão	123.065	123.065	99.540	8.811	0,0	7,2	8.811
Fundação Univ. do Rio Grande - RS	79.153	79.153	66.966	7.541	0,0	9,5	7.527
Fundação Univ. Federal de Uberlândia	188.555	188.555	156.562	16.087	0,1	8,5	16.085
Fundação Univ. Federal do Acre	48.853	48.853	41.553	3.856	0,0	7,9	3.852
Fundação Univ. Federal de Mato Grosso	141.191	141.191	9.640	9.508	0,0	6,7	9.508
Fundação Univ. Federal de Ouro Preto	49.625	49.625	42.505	4.497	0,0	9,1	4.497
Fundação Univ. Federal de Pelotas	107.103	107.103	91.688	9.196	0,0	8,6	9.196
Fundação Univ. Federal do Piauí	101.145	101.145	85.927	9.218	0,0	9,1	9.209
Fundação Univ. Federal de São Carlos	73.821	73.821	63.069	6.468	0,0	8,8	6.462
Fundação Univ. Federal de Sergipe	80.316	80.316	56.999	5.853	0,0	7,3	5.853
Fundação Univ. Federal de Viçosa	187.216	187.216	170.037	10.280	0,0	5,5	10.280
<b>SUBTOTAL</b>	<b>7.107.310</b>	<b>7.107.310</b>	<b>5.168.238</b>	<b>571.499</b>	<b>2,0</b>	<b>8,0</b>	<b>571.267</b>

FONTE: SIAFI - STN/CCONT/GEINC

Continua (4/8)



MINISTÉRIO DA FAZENDA  
SECRETARIA DO TESOURO NACIONAL

TABELA 11 - DEMONSTRATIVO DAS DESPESAS DA UNIÃO POR UNIDADE ORÇAMENTÁRIA  
ORÇAMENTOS FISCAL E DA SEGURIDADE SOCIAL  
JANEIRO DE 2002

Continuação

R\$ milhares

UNIDADE ORÇAMENTÁRIA	DOTAÇÃO	DOTAÇÃO P/O	DESPESA	DESPESA LIQUIDADADA		%	VALORES
	INICIAL	EXERCÍCIO	EMPENHADA	D	%	D/B	PAGOS
	A	B	C				E
Fund. Univ. Federal de Mato Grosso do Sul	130.255	130.255	109.797	9.518	0,0	7,3	9.518
Fund. Fac. Federal Ciências Méd. P.Alegre	12.330	12.330	8.624	1.002	0,0	8,1	1.002
Fund. de Ensino Superior São João Del Rei	19.180	19.180	15.696	1.413	0,0	7,4	1.413
Fund. Univ. Federal do Amapá	11.452	11.452	7.444	703	0,0	6,1	703
Inst. Nac.de Estudos e Pesq. Educacionais	138.183	138.183	5.011	429	0,0	0,3	429
Fund.Coord.Aperf.Pessoal de Nív.Superior	475.062	475.062	9.665	2.367	0,0	0,5	2.367
Fund. Joaquim Nabuco	34.617	34.617	28.054	2.570	0,0	7,4	2.570
Hospital de Clínicas de Porto Alegre	169.014	169.014	130.860	12.759	0,0	7,5	12.759
Fundo Nacional de Desenv. da Educação	3.217.308	3.217.308	360.404	27.596	0,1	0,9	27.596
Centro Federal de Educ. Tecn. da Bahia	30.222	30.222	25.767	2.969	0,0	9,8	2.969
Escola Agrot. Federal de Alegre	7.506	7.506	5.715	511	0,0	6,8	511
Escola Agrot. Federal de Alegrete	3.763	3.763	2.532	219	0,0	5,8	218
Escola Agrot. Federal de Araguatins	3.356	3.356	916	220	0,0	6,6	220
Escola Agrot. Federal de Bambuí	6.584	6.584	4.483	485	0,0	7,4	475
Escola Agrot. Federal de Barbacena	10.634	10.634	8.906	912	0,0	8,6	912
Escola Agrot. Federal de Barreiros	5.762	5.762	4.439	603	0,0	10,5	603
Escola Agrot. Federal de Belo Jardim	5.088	5.088	3.975	368	0,0	7,2	368
Escola Agrot. Federal Pres. J. Kubitschek	5.885	5.885	4.359	453	0,0	7,7	448
Escola Agrot. Federal de Cáceres	3.625	3.625	2.444	224	0,0	6,2	224
Escola Agrot. Federal de Castanhal	5.872	5.872	3.893	367	0,0	6,3	367
Escola Agrot. Federal de Catu	4.898	4.898	3.554	391	0,0	8,0	382
Escola Agrot. Federal de Colatina	6.003	6.003	4.737	423	0,0	7,0	420
Escola Agrot. Federal de Concórdia	4.197	4.197	2.739	338	0,0	8,1	338
Escola Agrot. Federal de Crato	5.564	5.564	4.319	406	0,0	7,3	398
Escola Agrot. Federal de Cuiabá	5.157	5.157	3.617	362	0,0	7,0	362
Escola Agrot. Federal de Iguatu	5.670	5.670	4.301	417	0,0	7,4	417
Escola Agrot. Federal de Inconfidentes	6.528	6.528	4.218	440	0,0	6,7	440
Escola Agrot. Federal de Januária	5.045	5.045	1.773	332	0,0	6,6	332
Escola Agrot. Federal de Machado	6.715	6.715	1.199	426	0,0	6,3	426
Escola Agrot. Federal de Manaus	5.763	5.763	4.034	347	0,0	6,0	347
Escola Agrot. Federal de Muzambinho	6.677	6.677	4.838	423	0,0	6,3	423
Escola Agrot. Federal D. Avelar B. Vilela	5.026	5.026	1.820	214	0,0	4,3	214
Escola Agrot. Federal de Rio Pomba	6.838	6.838	5.074	444	0,0	6,5	444
Escola Agrot. Federal de Rio Verde	5.166	5.166	2.351	526	0,0	10,2	526
Escola Agrot. Federal de Salinas	5.005	5.005	3.335	592	0,0	11,8	592
Escola Agrot. Federal de Santa Teresa	7.477	7.477	5.957	663	0,0	8,9	663
Escola Agrot. Federal de São Cristovão	64.060	64.060	545	446	0,0	0,7	446
Escola Agrot. Federal de S. J. Evangelista	4.964	4.964	2.630	367	0,0	7,4	348
Escola Agrot. Federal de São Luis	5.151	5.151	3.571	339	0,0	6,6	339
Escola Agrot. Federal de S. Vicente do Sul	4.720	4.720	380	357	0,0	7,6	357
Escola Agrot. Federal de Satuba	6.637	6.637	5.315	496	0,0	7,5	496
Escola Agrot. Federal de Sertão	5.120	5.120	3.739	344	0,0	6,7	344
<b>SUBTOTAL</b>	<b>4.478.079</b>	<b>4.478.079</b>	<b>817.030</b>	<b>74.781</b>	<b>0,3</b>	<b>1,7</b>	<b>74.726</b>

FONTE: SIAFI - STN/CCONT/GEINC

Continua (5/8)



MINISTÉRIO DA FAZENDA  
SECRETARIA DO TESOIRO NACIONAL

TABELA 11 - DEMONSTRATIVO DAS DESPESAS DA UNIÃO POR UNIDADE ORÇAMENTÁRIA  
ORÇAMENTOS FISCAL E DA SEGURIDADE SOCIAL  
JANEIRO DE 2002

Continuação

UNIDADE ORÇAMENTÁRIA	R\$ milhares						
	DOTAÇÃO INICIAL	DOTAÇÃO P/O EXERCÍCIO	DESPESA EMPENHADA	DESPESA LIQUIDADADA		%	VALORES PAGOS
	A	B	C	D	%	D/B	E
Escola Agrot. Federal de Souza	4.140	4.140	2.987	387	0,0	9,3	373
Escola Agrot. Federal de Uberaba	7.042	7.042	4.988	471	0,0	6,7	471
Escola Agrot. Federal de Uberlândia	5.654	5.654	3.923	432	0,0	7,6	432
Escola Agrot. Federal de Urutai	5.770	5.770	3.742	356	0,0	6,2	356
Escola Agrot. Federal de V. de S. Antão	5.491	5.491	759	328	0,0	6,0	328
Escola Agrot. Federal de S. G. Cachoeira	2.678	2.678	1.499	149	0,0	5,6	149
Escola Agrot. Federal de Sombrio	4.219	4.219	2.744	257	0,0	6,1	257
Escola Agrot. Federal de Ceres	2.972	2.972	1.806	3	0,0	0,1	3
Escola Agrot.Federal de Colorado do Oeste	3.280	3.280	2.107	210	0,0	6,4	210
Escola Agrot. Federal de Codó	2.257	2.257	830	100	0,0	4,4	100
Escola Agrot. Federal de Guanambi	2.622	2.622	1.555	142	0,0	5,4	142
Escola Agrot. Federal de Rio do Sul	3.915	3.915	2.502	311	0,0	7,9	311
Escola Agrot. Federal de Santa Inês	2.191	2.191	1.375	139	0,0	6,3	129
Escola Agrot. Federal de Senhor do Bonfim	1.884	1.884	1.218	134	0,0	7,1	133
Fundo Financ.ao Estudante do Ens.Superior	624.018	624.018	0	0	0,0	0,0	0
Min. do Desenv., Indústria e Com. Exterior	100.909	100.909	28.680	2.286	0,0	2,3	2.286
Inst.Nac.de Metrologia, Normaliz.e Qualid.Ind.	181.418	181.418	19.377	7.901	0,0	4,4	7.901
Instituto Nacional da Propriedade Industrial	81.032	81.032	42.646	3.615	0,0	4,5	3.615
Superint.da Zona Franca de Manaus	203.240	203.240	17.673	2.599	0,0	1,3	2.599
Fundo Nacional de Desenvolvimento	561.073	561.073	3	3	0,0	0,0	3
Fundo Garantia p/Prom.Competitiv. - FGPC	70.287	70.287	0	0	0,0	0,0	0
Ministério da Justiça	330.565	330.565	119.096	7.856	0,0	2,4	7.856
Departamento de Polícia Rodoviária Federal	946.765	946.765	79.976	71.606	0,3	7,6	71.599
Departamento de Polícia Federal	1.301.646	1.301.646	107.835	105.066	0,4	8,1	105.053
Fundação Nacional do Índio	192.420	192.420	85.454	7.133	0,0	3,7	7.133
Cons. Administrativo de Defesa Econômica	13.986	13.986	3.048	283	0,0	2,0	283
Fundo de Defesa dos Direitos Difusos	8.336	8.336	0	0	0,0	0,0	0
Fundo Penitenciário Nacional - Funpen	208.585	208.585	45	1	0,0	0,0	1
Fundo Nac. p/ a Criança e o Adolescente	4.181	4.181	0	0	0,0	0,0	0
Fundo p/Apar. e Operac. Ativ.-Fim / PF	212.938	212.938	952	636	0,0	0,3	634
Fundo Nac. de Segurança e Educ. Trânsito	82.888	82.888	3.504	2	0,0	0,0	2
Fundo Nacional de Segurança Pública	338.640	338.640	16	1	0,0	0,0	1
Ministério de Minas e Energia	346.656	346.656	5.049	4.561	0,0	1,3	4.561
Cia de Pesquisa de Recursos Minerais	115.380	115.380	55.239	6.205	0,0	5,4	5.938
Departamento Nac. de Produção Mineral	59.967	59.967	17.411	2.180	0,0	3,6	2.180
Agência Nacional do Petróleo - ANP	871.433	871.433	36.599	2.245	0,0	0,3	2.245
Agência Nac. de Energia Elétrica - Aneel	174.948	174.948	34.438	1.614	0,0	0,9	1.614
Ministério da Previdência e Assist.Social	163.985	163.985	98.828	7.362	0,0	4,5	7.356
Instituto Nacional do Seguro Social	5.412.893	5.412.893	357.448	342.863	1,2	6,3	342.863
Fundo Nacional de Assistência Social	4.648.867	4.648.867	280.358	245.531	0,9	5,3	245.531
Fundo Regime Geral de Previdência Social	84.985.989	84.985.989	6.285.865	6.283.654	21,9	7,4	6.283.654
Ministério Público Federal	514.386	514.386	87.886	83.647	0,3	16,3	83.599
Ministério Público Militar	44.444	44.444	42.759	7.850	0,0	17,7	7.849
<b>SUBTOTAL</b>	<b>102.855.990</b>	<b>102.855.990</b>	<b>7.842.220</b>	<b>7.200.119</b>	<b>25,1</b>	<b>7,0</b>	<b>7.199.750</b>

FONTE: SIAFI - STN/CCONT/GEINC

Continua (6/8)



MINISTÉRIO DA FAZENDA  
SECRETARIA DO TESOUREO NACIONAL

TABELA 11 - DEMONSTRATIVO DAS DESPESAS DA UNIÃO POR UNIDADE ORÇAMENTÁRIA  
ORÇAMENTOS FISCAL E DA SEGURIDADE SOCIAL  
JANEIRO DE 2002

Continuação

UNIDADE ORÇAMENTÁRIA	R\$ milhares						
	DOTAÇÃO	DOTAÇÃO P/O	DESPESA	DESPESA LIQUIDADADA	%	VALORES	
	INICIAL	EXERCÍCIO	EMPENHADA	D	%	PAGOS	
	A	B	C	D	%	D/B	E
Min. Público DF e Territórios	128.686	128.686	72.355	20.649	0,1	16,0	20.649
Min. Público do Trabalho	229.519	229.519	46.548	41.571	0,1	18,1	41.461
Esc. Superior Min. P. da União	2.986	2.986	146	2	0,0	0,1	2
Min. das Relações Exteriores	972.288	972.288	42.779	40.907	0,1	4,2	40.907
Fundação A. de Gusmão	2.531	2.531	1.066	99	0,0	3,9	99
Fundação Oswaldo Cruz	376.020	376.020	177.305	21.851	0,1	5,8	21.690
Fundação Nacional de Saúde	3.602.692	3.602.692	150.022	109.401	0,4	3,0	109.349
Ag. Nac.de Vigilância Sanitária	174.852	174.852	35.563	5.099	0,0	2,9	5.097
Ag. Nac. de Saúde Suplementar	67.847	67.847	9.485	1.341	0,0	2,0	1.341
Fundo Nacional de Saúde	24.330.036	24.330.036	946.094	394.485	1,4	1,6	390.068
Min. do Trabalho	2.919.272	2.919.272	85.067	77.199	0,3	2,6	77.154
Fund. J.D.Fig.-Seg./Med.Trab.	53.863	53.863	19.391	1.959	0,0	3,6	1.959
Fundo Amparo ao Trabalhador	11.194.493	11.194.493	9.192.268	867.400	3,0	7,7	866.041
Min. dos Transportes	1.489.186	1.489.186	616.807	89.587	0,3	6,0	89.587
Dep. Nac. Est. de Rodagem	0	10.000	2.619	0	0,0	0,0	0
Cia Naveg. do São Francisco	14.988	14.988	2.055	217	0,0	1,4	217
Emp.Trens Urbanos P. Alegre	168.512	168.512	35.575	5.487	0,0	3,3	4.687
Valec-Eng.Const.Ferrovias	47.273	47.273	3.781	660	0,0	1,4	367
Cia Bras. de Trens Urbanos	926.931	926.931	104.088	13.621	0,0	1,5	12.243
Fundo da Marinha Mercante	981.671	981.671	14.352	14.302	0,0	1,5	14.302
Min. das Comunicações	640.890	640.890	463.515	36.875	0,1	5,8	36.875
Ag. Nac. de Telecomunicações	735.012	735.012	82.600	9.748	0,0	1,3	9.748
Fundo Univers.Serv.Telecom.	1.161.022	1.161.022	0	0	0,0	0,0	0
Fundo p/Desenv.Tecn.Telecomun.-FUNTEL	255.256	255.256	0	0	0,0	0,0	0
Min. da Cultura	131.127	131.127	19.642	1.727	0,0	1,3	1.727
Fundação Casa Rui Barbosa	11.544	11.544	8.606	738	0,0	6,4	738
Biblioteca Nacional	27.517	27.517	2.054	1.309	0,0	4,8	1.309
Fundação Cultural Palmares	22.357	22.357	1.946	148	0,0	0,7	148
Inst. Patr. Hist. e Art. Nacional	73.267	73.267	43.447	3.996	0,0	5,5	3.996
Fundação Nacional de Artes	27.470	27.470	14.468	1.491	0,0	5,4	1.491
Fundo Nacional de Cultura	97.995	97.995	593	41	0,0	0,0	41
Min. do Meio Ambiente	705.798	705.798	3.045	2.609	0,0	0,4	2.609
Inst.B.M.Amb./Rec.Nat.	549.791	549.791	261.989	24.068	0,1	4,4	24.068
Cia Desenv. de Barcarena	916	916	565	44	0,0	4,8	44
Ag. Nacional de águas - ANA	302.391	302.391	13.683	770	0,0	0,3	770
Fundo Nac. do Meio Ambiente	44.548	44.548	0	0	0,0	0,0	0
Min. Planej., Orç. e Gestão	2.753.628	2.753.628	130.893	27.763	0,1	1,0	27.763
Inst. de Pesq. Econ. Aplicada	105.199	105.199	76.435	7.205	0,0	6,8	7.205
Fund.Inst.B.Geog./Estatística	583.114	583.114	222.273	39.017	0,1	6,7	38.991
Esc. Nac. Adm. Pública -ENAP	12.593	12.593	5.650	509	0,0	4,0	508
Min.do Desenv. Agrário	630.748	630.748	9.664	417	0,0	0,1	417
Inst. Nac. Coloniz./Ref.Agrária	1.359.497	1.359.497	31.250	26.845	0,1	2,0	26.845
Fundo de Terras e Ref.Agrária	332.780	332.780	0	0	0,0	0,0	0
Min. do Esporte e Turismo	504.313	504.313	7.130	634	0,0	0,1	634
EMBRATUR-Inst. Bras. Turismo	268.915	268.915	16.901	1.978	0,0	0,7	1.895
<b>SUBTOTAL</b>	<b>59.021.334</b>	<b>59.031.334</b>	<b>12.973.715</b>	<b>1.893.769</b>	<b>6,6</b>	<b>3,2</b>	<b>1.885.042</b>

FONTE: SIAFI - STN/CONT/GEINC

Continua (7/8)



MINISTÉRIO DA FAZENDA  
SECRETARIA DO TESOUREIRO NACIONAL

TABELA 11 - DEMONSTRATIVO DAS DESPESAS DA UNIÃO POR UNIDADE ORÇAMENTÁRIA  
ORÇAMENTOS FISCAL E DA SEGURIDADE SOCIAL  
JANEIRO DE 2002

Conclusão

UNIDADE ORÇAMENTÁRIA	R\$ milhares						
	DOTAÇÃO INICIAL	DOTAÇÃO P/O EXERCÍCIO	DESPESA EMPENHADA	DESPESA LIQUIDADADA		VALORES PAGOS	
	A	B	C	D	%	E	
Fundo Geral de Turismo	11.374	11.374	0	0	0,0	0,0	0
Ministério da Defesa	558.366	558.366	2.359	1.516	0,0	0,3	1.516
Comando da Aeronáutica	5.715.354	5.715.354	4.361.371	436.699	1,5	7,6	436.615
Comando do Exército	11.606.360	11.606.360	1.228.694	1.208.935	4,2	10,4	1.208.288
Comando da Marinha	6.023.722	6.023.722	4.776.089	669.657	2,3	11,1	669.651
Tribunal Marítimo	1.262	1.262	1.103	105	0,0	8,3	105
Sec.Comissão Intermin. p/Rec.do Mar	4.237	4.237	9	4	0,0	0,1	4
Caixa de Financ. Imob. da Aeronáutica	4.636	4.636	1.449	172	0,0	3,7	172
Fundação Osório	3.385	3.385	1.829	219	0,0	6,5	218
Fundo do Ministério da Defesa	8.576	8.576	74	11	0,0	0,1	11
Fundo de Adm. Hosp.das Forças Armadas	66.529	66.529	5.997	1.469	0,0	2,2	1.213
Fundo do Serviço Militar	5.500	5.500	0	0	0,0	0,0	0
Fundo Aeronáutico	870.537	870.537	1.595	113	0,0	0,0	22
Fundo Aeroviário	70.669	70.669	270	15	0,0	0,0	15
Fundo do Exército	429.391	429.391	1.810	637	0,0	0,1	532
Fundo Naval	416.266	416.266	2.553	1.187	0,0	0,3	1.184
Fundo Desenv. Ens. Profiss. Marítimo	39.163	39.163	262	130	0,0	0,3	130
Ministério da Integração Nacional	1.963.359	2.068.359	97.666	974	0,0	0,0	974
Cia Desenv. do Vale do São Francisco	394.454	394.454	95.424	10.854	0,0	2,8	10.569
Dep. Nac. de Obras Contra as Secas	487.436	487.436	19.741	17.021	0,1	3,5	17.021
Fundo Const.de Financiamento do Norte	552.768	552.768	552.768	52.353	0,2	9,5	52.353
Fundo Const. Financ. do Centro-Oeste	552.768	552.768	552.768	52.353	0,2	9,5	52.353
Fundo Const. Financ. do Nordeste	1.658.303	1.658.303	1.658.303	157.058	0,5	9,5	157.058
Fundo de Desenv. da Amazônia - FDA	440.000	440.000	0	0	0,0	0,0	0
Fundo de Desenv. do Nordeste - FDNE	660.000	660.000	0	0	0,0	0,0	0
Recursos sob Supervisão do MF - EFU	111.911.413	111.911.413	44.498.104	9.034.337	31,5	8,1	9.034.337
Recursos sob Supervisão MF - TRF/MF	5.125.297	5.125.297	4.047.307	446.355	1,6	8,7	446.355
Rec.s/Sup.MME - Transf. Est., DF e Mun.	3.919.778	3.919.778	3.580.318	196.507	0,7	5,0	196.507
Gov. DF - Rec. s/Sup.MF - Transf. GDF/MF	2.784.618	2.784.618	2.692.064	465.567	1,6	16,7	263.977
Recursos sob Supervisão do MEC	2.455.656	2.455.656	2.000.000	0	0,0	0,0	0
Transf.Constit. - Rec.sob Sup. M. Fazenda	43.689.322	43.689.322	43.689.322	3.914.183	13,7	9,0	3.914.183
Rec. sob Sup. Min. do Esporte e Turismo	28.236	28.236	28.236	0	0,0	0,0	0
Transf. Constit. - Recur. S/Superv do MDA	131.421	131.421	131.421	6.857	0,0	5,2	6.857
Recursos sob Supervisão do MF - OOC/MF	9.267.441	9.267.441	7.507.380	166.827	0,6	1,8	166.827
Reserva de Contingência	2.118.882	2.003.882	0	0	0,0	0,0	0
<b>SUBTOTAL</b>	<b>213.976.479</b>	<b>213.966.479</b>	<b>121.536.286</b>	<b>16.842.115</b>	<b>58,8</b>	<b>7,9</b>	<b>16.639.047</b>
<b>TOTAL</b>	<b>427.474.439</b>	<b>427.474.439</b>	<b>160.952.271</b>	<b>28.641.278</b>	<b>100,0</b>	<b>6,7</b>	<b>28.412.309</b>

FONTE: SIAFI - STN/CCONT/GEINC

Notas:

- 1) Excetuados os valores do refinanciamento da Dívida Pública da União.
- 2) Da coluna "VALORES PAGOS", não constam dados das entidades que usam o Siafi na modalidade "Parcial".

TABELA 12 - DEMONSTRATIVO DAS DESPESAS DA UNIÃO POR PROGRAMA  
ORÇAMENTOS FISCAL E DA SEGURIDADE SOCIAL  
JANEIRO DE 2002

PROGRAMA	DOTAÇÃO		DESPESA			%	VALORES PAGOS
	INICIAL	ATUALIZADA	EMPENHADA	LIQUIDADADA			
	A	B		C	D	%	D/B
Saúde da Família	3.234.860	3.234.860	0	0	0,0	0,0	0
Prevenção e Controle de Doenças Transmitidas Por Vetores	887.734	887.734	8.687	7.042	0,0	0,8	7.029
Prevenção, Controle e Assistência Aos Portadores de Doenças	596.260	596.260	88.687	63.467	0,2	10,6	63.467
Qualidade e Eficiência do Sus	1.211.003	1.211.003	1.522	1.133	0,0	0,1	1.133
Assistência Farmacêutica	508.976	508.976	419	153	0,0	0,0	153
Prevenção e Controle Das Doenças Imunopreveníveis	292.000	292.000	17.123	140	0,0	0,0	119
Qualidade do Sangue	184.900	184.900	192	27	0,0	0,0	27
Alimentação Saudável	472.600	472.600	0	0	0,0	0,0	0
Profissionalização da Enfermagem	100.000	100.000	1.523	0	0,0	0,0	0
Vigilância Sanitária de Produtos e Serviços	139.335	139.335	1.185	198	0,0	0,1	198
Prevenção e Controle do Câncer e Assistência Oncológica	233.292	233.292	21.044	8.050	0,0	3,5	7.996
Pesquisa e Desenvolvimento Em Saúde	129.688	129.688	23.123	3.924	0,0	3,0	3.862
Vigilância Epidemiológica e Ambiental Em Saúde	112.061	112.061	1.605	2	0,0	0,0	2
Gestão da Política de Saúde	61.998	61.998	1.356	361	0,0	0,6	168
Prevenção e Controle Das Doenças Crônico-Degenerativas	74.395	74.395	0	0	0,0	0,0	0
Saúde Mental	39.800	39.800	0	0	0,0	0,0	0
Prevenção e Controle da Tuberculose e de Outras Pneumopatias	29.041	29.041	3.100	307	0,0	1,1	305
Controle da Hanseníase e de Outras Dermatoses	14.106	14.106	0	0	0,0	0,0	0
Saúde da Mulher	10.870	10.870	0	0	0,0	0,0	0
Saúde do Trabalhador	5.100	5.100	0	0	0,0	0,0	0
Atendimento Ambulatório, Emergência e Hospitalar	13.023.621	13.023.621	127.867	63.886	0,2	0,5	59.802
Vigilância Sanitária Em Portos, Aeroportos e Fronteiras	8.500	8.500	402	301	0,0	3,5	299
Saúde Suplementar	28.000	28.000	919	720	0,0	2,6	720
Saúde do Jovem	7.075	7.075	0	0	0,0	0,0	0
Saúde da Criança e Aleitamento Materno	17.291	17.291	0	0	0,0	0,0	0
Prevenção e Controle Das Infecções Hospitalares	1.751	1.751	0	0	0,0	0,0	0
Toda Criança Na Escola	4.577.002	4.577.002	454.496	147.225	0,5	3,2	147.225
Desenvolvimento do Ensino de Graduação	5.853.460	5.853.460	3.593.949	398.555	1,4	6,8	398.335
Escola de Qualidade Para Todos	81.865	81.865	0	0	0,0	0,0	0
Desenvolvimento do Ensino de pós-graduação	534.742	534.742	10.376	5.394	0,0	1,0	5.394
Desenvolvimento da Educação Profissional	678.358	678.358	334.537	37.253	0,1	5,5	37.078
Desenvolvimento do Ensino Médio	552.733	552.733	43.123	3.991	0,0	0,7	3.788
Hospitais de Ensino	215.924	215.924	131.101	12.841	0,0	5,9	12.840
Educação de Jovens e Adultos	491.346	491.346	0	0	0,0	0,0	0
Estatísticas e Avaliações Educacionais	126.744	126.744	187	18	0,0	0,0	18
Desenvolvimento da Educação Especial	50.676	50.676	11.865	954	0,0	1,9	954
Gestão da Política de Educação	17.590	17.590	610	163	0,0	0,9	163
Educação Ambiental	23.140	23.140	0	0	0,0	0,0	0
Atenção A Pessoa Portadora de Deficiência	3.448.854	3.448.854	244.525	244.070	0,9	7,1	244.070
Valorização e Saúde do Idoso	1.962.359	1.962.359	133.281	133.110	0,5	6,8	133.110
Atenção A Criança	328.559	328.559	0	0	0,0	0,0	0
Erradicação do Trabalho Infantil	475.489	475.489	31.691	3	0,0	0,0	1
Brasil Jovem	89.606	89.606	1.357	0	0,0	0,0	0
Comunidade Ativa	64.944	64.944	0	0	0,0	0,0	0
Gestão da Política de Assistência Social	8.145	8.145	128	11	0,0	0,1	11
Combate ao Abuso e A Exploração Sexual de Crianças e Adolescente	6.510	6.510	5	3	0,0	0,0	3
Desenvolvimento Integrado e Sustentável da Mesorregião do Alto Solimões	893	893	0	0	0,0	0,0	0
Desenvolvimento Integr. e Sust. da Mesorregião Grande Fronteira do Mercosul	7.949	7.949	0	0	0,0	0,0	0
Desenvolvimento Integrado e Sustentável da Mesorregião de Águas Emendadas	877	877	0	0	0,0	0,0	0
Desenvolvimento Integr. e Sust. da Mesorregião da Bacia do Itabapoana	877	877	0	0	0,0	0,0	0
Desenvolvimento Integrado e Sustentável da Mesorregião do Bico do Papagaio	585	585	0	0	0,0	0,0	0
Desenvolvimento Integr. e Sust. da Mesorregião da Chapada dos Mangabeiras	585	585	0	0	0,0	0,0	0
Desenvolvimento Integr. e Sust. da Mesorregião da Chapada do Araripe	585	585	0	0	0,0	0,0	0
Desenvolvimento Integr. e Sust. da Mesorregião da Metade Sul do Rio Grande	877	877	0	0	0,0	0,0	0
Desenvolvimento Integr. e Sust. da Mesorregião do Vale do Jequitinhonha e do Paranaíba	691	691	0	0	0,0	0,0	0
Previdência Social Básica	83.510.762	83.510.762	6.154.420	6.152.121	21,5	7,4	6.152.121
Arrecadação de Receitas Previdenciárias	243.440	243.440	568	166	0,0	0,1	166
Qualidade do Atendimento Na Previdência Social	82.472	82.472	432	129	0,0	0,2	129
<b>SUBTOTAL</b>	<b>124.862.896</b>	<b>124.862.896</b>	<b>11.445.405</b>	<b>7.285.718</b>	<b>25,4</b>	<b>5,8</b>	<b>7.280.686</b>

FONTE: SIAFI - STN/CCONT/GEINC

Continua (1/6)



TABELA 12 - DEMONSTRATIVO DAS DESPESAS DA UNIÃO POR PROGRAMA  
ORÇAMENTOS FISCAL E DA SEGURIDADE SOCIAL  
JANEIRO DE 2002

PROGRAMA	R\$ milhares						
	DOTAÇÃO INICIAL	DOTAÇÃO ATUALIZADA	DESPESA			%	VALORES PAGOS
			EMPENHADA	LIQUIDADADA			
A	B	C	D	%	D/B	E	
Previdência Complementar	3.183	3.183	13	0	0,0	0,0	0
Gestão da Política de Previdência Social	10.821	10.821	31	3	0,0	0,0	3
Indenizações e Pensões Especiais de Responsabilidade da União	592.167	592.167	50.218	50.218	0,2	8,5	50.218
Previdência de Inativos e Pensionistas da União	28.746.789	28.746.789	12.855.370	2.686.253	9,4	9,3	2.686.253
Desenvolvimento Integr. e Sust. da Mesorregião do Vale do Ribeira e Guaraçu	686	686	0	0	0,0	0,0	0
Desenvolvimento Integrado e Sustentável da Mesorregião do Vale do Rio Aç	682	682	0	0	0,0	0,0	0
Desenvolvimento Integrado e Sustentável da Mesorregião do Xingó	682	682	0	0	0,0	0,0	0
Desenvolvimento Integr. e Sust. da Mesor. da Zona da Mata Canavieira Noro	592	592	0	0	0,0	0,0	0
Desenvolvimento do Entorno do Distrito Federal	5.982	5.982	0	0	0,0	0,0	0
Novo Emprego e Seguro-Desemprego	5.559.249	5.559.249	5.065.233	337.762	1,2	6,1	337.754
Assistência ao Trabalhador	953.683	953.683	173.907	104.130	0,4	10,9	104.130
Qualificação Profissional do Trabalhador	326.549	326.549	70	31	0,0	0,0	1
Trabalho Legal	244.710	244.710	7.380	2.685	0,0	1,1	1.449
Geração de Emprego e Renda	24.705	24.705	5	0	0,0	0,0	0
Recursos Pesqueiros Sustentáveis	59.902	59.902	2.991	2.208	0,0	3,7	2.208
Trabalho Seguro e Saudável	27.615	27.615	359	99	0,0	0,4	97
Gestão da Política de Trabalho e Emprego	28.895	28.895	587	106	0,0	0,4	13
Erradicação do Trabalho Escravidor e Degradante	1.600	1.600	32	3	0,0	0,2	0
Saneamento Básico	1.233.850	1.233.850	0	0	0,0	0,0	0
Desenvolvimento Social da Faixa de Fronteira	63.780	63.780	0	0	0,0	0,0	0
Nosso Bairro	128.761	128.761	0	0	0,0	0,0	0
Saneamento e Vida	218.323	218.323	0	0	0,0	0,0	0
Morar Melhor	223.895	223.895	0	0	0,0	0,0	0
Novo Mundo Rural: Assentamento de Trabalhadores Rurais	799.963	799.963	595	122	0,0	0,0	122
Novo Mundo Rural: Consolidação de Assentamentos	281.351	281.351	636	190	0,0	0,1	190
Emancipação de Assentamentos Rurais	154.069	154.069	0	0	0,0	0,0	0
Gerenciamento da Estrutura Fundiária	22.850	22.850	600	0	0,0	0,0	0
Gestão da Política Fundiária	9.038	9.038	15	7	0,0	0,1	7
Etnodesenvolvimento Das Sociedades Indígenas	151.979	151.979	4.359	992	0,0	0,7	992
Território e Cultura Indígenas	48.309	48.309	149	23	0,0	0,0	23
Reinserção Social do Adolescente Em Conflito Com A Lei	26.559	26.559	0	0	0,0	0,0	0
Defesa Dos Direitos da Criança e do Adolescente	15.230	15.230	0	0	0,0	0,0	0
Direitos Humanos, Direitos de Todos	56.920	56.920	1.179	0	0,0	0,0	0
Gestão da Política de Direitos Humanos	1.097	1.097	0	0	0,0	0,0	0
Combate A Violência Contra A Mulher	4.625	4.625	0	0	0,0	0,0	0
Musica e Artes Cênicas	19.846	19.846	134	64	0,0	0,3	64
Brasil Patrimônio Cultural	41.292	41.292	368	64	0,0	0,2	64
Livro Aberto	20.421	20.421	36	6	0,0	0,0	6
Cinema, Som e Vídeo	15.708	15.708	244	12	0,0	0,1	12
Produção e Difusão Cultural	110.689	110.689	320	43	0,0	0,0	43
Museu Memória e Futuro	14.081	14.081	5	3	0,0	0,0	3
Cultura Afro-Brasileira	19.115	19.115	58	7	0,0	0,0	7
Gestão da Política de Cultura	3.214	3.214	53	7	0,0	0,2	7
Esporte Solidário	235.583	235.583	97	0	0,0	0,0	0
Brasil Potência Esportiva	40.869	40.869	380	0	0,0	0,0	0
Manutenção da Malha Rodoviária Federal	0	10.000	2.619	0	0,0	0,0	0
Qualidade e Fomento ao Transporte Aquaviário	609.480	609.480	11	4	0,0	0,0	2
Transporte Ferroviário Urbano de Passageiros	578.370	578.370	1.941	1.849	0,0	0,3	466
Gestão da Política de Transportes	46.382	46.382	0	0	0,0	0,0	0
Serviços de Transporte Ferroviário de Carga	225	225	3	3	0,0	1,3	3
Navegação Interior	3.458	3.458	52	44	0,0	1,3	44
Corredor Araguaia-Tocantins	112.200	112.200	366	292	0,0	0,3	0
Qualidade Dos Serviços de Telecomunicações	156.200	156.200	6.327	3.934	0,0	2,5	3.934
Serviços Privados de Telecomunicações	22.956	22.956	200	6	0,0	0,0	6
Captação e Difusão de Notícias	22.473	22.473	82	135	0,0	0,6	58
Serviços de Comunicação de Massa	20.858	20.858	180	24	0,0	0,1	24
Telefonia Fixa	29.400	29.400	200	2	0,0	0,0	2
Serviços de Radiodifusão	1.752	1.752	39	0	0,0	0,0	0
<b>SUBTOTAL</b>	<b>42.153.663</b>	<b>42.163.663</b>	<b>18.177.444</b>	<b>3.191.331</b>	<b>11,1</b>	<b>7,6</b>	<b>3.188.205</b>

FONTE: SIAFI - STN/CONT/GEINC

Continua (2/6)



TABELA 12 - DEMONSTRATIVO DAS DESPESAS DA UNIÃO POR PROGRAMA  
ORÇAMENTOS FISCAL E DA SEGURIDADE SOCIAL  
JANEIRO DE 2002

PROGRAMA	DOTAÇÃO INICIAL	DOTAÇÃO ATUALIZADA	DESPESA			%	VALORES PAGOS
			EMPENHADA		LIQUIDADADA		
			C	D			
A	B	C	D	%	D/B	E	
Universalização Dos Serviços de Telecomunicações	832.000	832.000	111	25	0,0	0,0	25
Produção de Comp. e Insum. p/ Indústria Nuclear e de Alta Tecnologia	157.631	157.631	186	173	0,0	0,1	173
Abastecimento de Petróleo e Derivados	246.768	246.768	218	124	0,0	0,1	124
Qualidade do Serviço de Energia Elétrica	50.450	50.450	173	173	0,0	0,3	173
Energia Das Pequenas Comunidades	190.357	190.357	0	0	0,0	0,0	0
Abastecimento de Energia Elétrica	43.755	43.755	10	10	0,0	0,0	10
Proteção Interesses Consum. Deriv. de Petróleo, Gás Natural e Álcool Combust	55.380	55.380	244	37	0,0	0,1	37
Gestão da Política de Energia	11.699	11.699	0	0	0,0	0,0	0
Racionalização do Uso de Derivados de Petróleo e do Gás Natural - CONPET	670	670	0	0	0,0	0,0	0
Combate ao Desperdício de Energia Elétrica - Procel	5.670	5.670	0	0	0,0	0,0	0
Gestão da Política de Desenvolvimento Urbano	7.384	7.384	11	11	0,0	0,1	9
Gestão Urbana e Metropolitana	4.113	4.113	0	0	0,0	0,0	0
Desenvolvimento da Economia Cafeeira	893.518	893.518	0	0	0,0	0,0	0
Agricultura Familiar - Pronaf	1.665.552	1.665.552	1.094.624	20.791	0,1	1,2	20.764
Produção e Abastecimento Alimentar	4.147.828	4.147.828	2.547.786	19.419	0,1	0,5	16.741
Produção de Borracha Natural	44.300	44.300	0	0	0,0	0,0	0
Desenvolvimento da Fruticultura - Profruta	32.540	32.540	255	247	0,0	0,8	246
Promoção Das Exportações e Acesso A Mercados	13.631	13.631	482	472	0,0	3,5	472
Segurança e Qualidade de Alimentos e Bebidas	36.742	36.742	506	143	0,0	0,4	143
Controle de Fronteiras Para Proteção da Agropecuária	46.587	46.587	509	133	0,0	0,3	127
Eradicação da Febre Aftosa	5.212	5.212	61	1	0,0	0,0	1
Produtividade da Bovinocultura	17.928	17.928	213	109	0,0	0,6	108
Gestão da Política Agropecuária	11.315	11.315	502	26	0,0	0,2	26
Produtividade de Cereais	11.373	11.373	356	293	0,0	2,6	287
Desenvolvimento Das Regiões Produtoras de Cacau	27.379	27.379	18.002	12	0,0	0,0	12
Produtividade de Oleaginosas	4.750	4.750	60	41	0,0	0,9	41
Agricultura de Precisão	9.336	9.336	36	30	0,0	0,3	22
Seguro Rural	16.519	16.519	542	27	0,0	0,2	27
Desenvolvimento Dos Cerrados - Prodecer	6.632	6.632	0	0	0,0	0,0	0
Produtividade da Suinocultura	3.239	3.239	31	20	0,0	0,6	19
Conservação de Solos Na Agricultura	9.720	9.720	92	68	0,0	0,7	68
Produtividade de Olerícolas	6.016	6.016	72	61	0,0	1,0	61
Desenvolvimento da Pesca	8.069	8.069	12	1	0,0	0,0	1
Produtividade da Avicultura	3.656	3.656	57	12	0,0	0,3	12
Desenvolvimento da Aq/cultura	13.053	13.053	15	11	0,0	0,1	11
Produtividade da Citricultura	1.577	1.577	5	0	0,0	0,0	0
Produtividade do Algodão e de Outras Fibras	5.220	5.220	16	14	0,0	0,3	14
Qualidade Dos Insumos Agrícolas	5.196	5.196	94	64	0,0	1,2	64
Qualidade Dos Insumos Pecuários	2.987	2.987	48	34	0,0	1,1	34
Produtividade da Caprinocultura e da Ovinocultura	1.503	1.503	33	31	0,0	2,1	31
Fomento A Equideocultura	2.000	2.000	0	0	0,0	0,0	0
Irrigação e Drenagem	328.170	328.170	4.293	6	0,0	0,0	6
Metrologia e Qualidade Industrial	106.590	106.590	2.163	1.414	0,0	1,3	1.414
Desenvolvimento da Produção Mineral	18.857	18.857	179	109	0,0	0,6	88
Polo Industrial de Manaus	14.102	14.102	170	0	0,0	0,0	0
Propriedade Intelectual	14.637	14.637	285	73	0,0	0,5	73
Produção de Equipamentos Para A Indústria Pesada	1.767	1.767	65	65	0,0	3,7	65
Design Brasil	1.763	1.763	33	15	0,0	0,9	15
Modernização e Melhoria da Produtividade Industrial	342.264	342.264	0	0	0,0	0,0	0
Turismo: A Indústria do Novo Milênio	93.903	93.903	2.719	810	0,0	0,9	726
Gestão Das Políticas Industrial, de Comercio e de Serviços	7.912	7.912	53	11	0,0	0,1	11
Desenvolvimento do Setor Exportador	8.633	8.633	69	59	0,0	0,7	59
Gestão Das Políticas de Esporte e Turismo	33.676	33.676	28.286	11	0,0	0,0	11
Municipalização do Turismo	167.017	167.017	22	14	0,0	0,0	14
Jovem Empreendedor	6.300	6.300	1	1	0,0	0,0	0
Cultura Exportadora	1.258	1.258	36	2	0,0	0,2	2
Defesa Comercial	575	575	26	5	0,0	0,9	5
Desenvolvimento de Micro, Pequenas e Medias Empresas	47.312	47.312	16	16	0,0	0,0	16
SUBTOTAL	9.853.991	9.853.991	3.703.778	45.224	0,2	0,5	42.388

FONTE: SIAFI - STN/CCONT/GEINC

Continua (3/6)

TABELA 12 - DEMONSTRATIVO DAS DESPESAS DA UNIÃO POR PROGRAMA  
ORÇAMENTOS FISCAL E DA SEGURIDADE SOCIAL  
JANEIRO DE 2002

PROGRAMA	DOTAÇÃO INICIAL	DOTAÇÃO ATUALIZADA	DESPESA			%	VALORES PAGOS
			EMPENHADA	LIQUIDADADA			
			A	B	C	D	%
Financiamento As Exportações	2.219.130	2.219.130	1.071.213	0	0,0	0,0	0
Capacitação de Recursos Humanos Para Pesquisa	427.911	427.911	13.973	13.769	0,0	3,2	13.769
Expansão e Consolidação do Conhecimento Científico e Tecnológico	291.303	291.303	2.251	582	0,0	0,2	567
Climatologia, Meteorologia e Hidrologia	134.286	134.286	1.728	361	0,0	0,3	349
Inovação Para Competitividade	333.117	333.117	1.686	207	0,0	0,1	194
Nacional de Atividades Espaciais - Pnae	107.767	107.767	50	35	0,0	0,0	35
Sociedade da Informação - Internet II	89.270	89.270	314	67	0,0	0,1	67
Biotecnologia e Recursos Genéticos - Genoma	58.655	58.655	335	249	0,0	0,4	211
Desenvolvimento Tecnológico Na Área Nuclear	13.573	13.573	251	145	0,0	1,1	116
Ciência e Tecnologia Para A Gestão de Ecossistemas	28.870	28.870	293	267	0,0	0,9	267
Aplicações Nucleares Na Área Médica	15.796	15.796	686	636	0,0	4,0	338
Ciência e Tecnologia Para O Agronegócio	3.102	3.102	0	0	0,0	0,0	0
Sistemas Locais de Inovação	4.460	4.460	0	0	0,0	0,0	0
Prontar	2.230	2.230	0	0	0,0	0,0	0
Gestão da Política de Ciência e Tecnologia	16.886	16.886	216	44	0,0	0,3	44
Recursos do Mar	1.553	1.553	0	0	0,0	0,0	0
Mudanças Climáticas	842	842	4	0	0,0	0,0	0
Pesquisa Aplicada Na Área Energética	31.399	31.399	0	0	0,0	0,0	0
Desenvolvimento de Serviços Tecnológicos	7.779	7.779	65	14	0,0	0,2	14
Promoção do Desenvolvimento Tecnológico do Setor Petrolífero	193.866	193.866	105	58	0,0	0,0	1
Proagua - Gestão	49.144	49.144	0	0	0,0	0,0	0
Proteção da Amazônia	108.268	108.268	54	0	0,0	0,0	0
Águas do Brasil	27.377	27.377	34	7	0,0	0,0	1
Pantanal	29.459	29.459	0	0	0,0	0,0	0
Parques do Brasil	130.817	130.817	37	21	0,0	0,0	21
Turismo Verde	27.095	27.095	0	0	0,0	0,0	0
Qualidade Ambiental	176.791	176.791	107	76	0,0	0,0	76
Amazônia Sustentável	121.704	121.704	8	7	0,0	0,0	7
Prevenção e Combate A Desmatamentos, Queimadas e Incêndios Florestais	30.171	30.171	18	6	0,0	0,0	6
Segurança Nuclear	15.033	15.033	133	45	0,0	0,3	42
Florestar	29.344	29.344	6	6	0,0	0,0	6
Florestas Sustentáveis	34.378	34.378	0	0	0,0	0,0	0
Nossos Rios: São Francisco	36.618	36.618	0	0	0,0	0,0	0
Biodiversidade e Recursos Genéticos - Biovida	23.964	23.964	0	0	0,0	0,0	0
Problema da Amazônia	7.787	7.787	8	0	0,0	0,0	0
Conservação Ambiental de Regiões Mineradas	2.587	2.587	0	0	0,0	0,0	0
Gestão da Política do Meio Ambiente	26.870	26.870	0	0	0,0	0,0	0
Zoneamento Ecológico-Econômico	8.471	8.471	0	0	0,0	0,0	0
Nossos Rios: Paraíba do Sul	2.760	2.760	0	0	0,0	0,0	0
Nossos Rios: Araguaia-Tocantins	2.160	2.160	0	0	0,0	0,0	0
Proagua Infra-Estrutura	1.333.514	1.333.514	852	0	0,0	0,0	0
Brasil Joga Limpo	95.651	95.651	0	0	0,0	0,0	0
Plano Agropecuário e Florestal de Rondônia - Planaflo.	3.000	3.000	0	0	0,0	0,0	0
Desenvolvimento Agroambiental do Estado de Mato Grosso - Pródeagro	5.000	5.000	0	0	0,0	0,0	0
Desenvolvimento da Amazônia Legal	643.420	643.420	0	0	0,0	0,0	0
Transposição de Águas do Rio São Francisco	5.820	5.820	0	0	0,0	0,0	0
Controle Externo	329.268	329.268	242.987	31.986	0,1	9,7	31.986
Atuação Legislativa do Senado Federal	861.501	861.501	636.474	40.988	0,1	4,8	40.746
Atuação Legislativa da Câmara Dos Deputados	1.299.065	1.299.065	1.099.061	61.878	0,2	4,8	61.749
Prestação Jurisdicional No STF	124.741	124.741	73.091	5.764	0,0	4,6	5.622
Prestação Jurisdicional Militar	66.435	66.435	25.184	4.471	0,0	6,7	4.469
Prestação Jurisdicional No Distrito Federal	376.384	376.384	316.255	51.219	0,2	13,6	51.185
Prestação Jurisdicional No Superior Tribunal de Justiça	255.898	255.898	210.953	30.782	0,1	12,0	30.778
Prestação Jurisdicional Na Justiça Federal	1.985.195	1.985.195	985.726	218.746	0,8	11,0	215.940
Gestão do Processo Eleitoral	1.279.983	1.279.983	936.466	70.650	0,2	5,5	70.310
Prestação Jurisdicional Trabalhista	3.244.797	3.244.797	2.765.252	310.873	1,1	9,6	309.350
Defesa Jurídica da União	12.729	12.729	464	231	0,0	1,8	231
Defesa da Ordem Jurídica	793.273	793.273	200.635	130.205	0,5	16,4	130.046
SUBTOTAL	17.588.267	17.588.267	8.586.975	974.395	3,4	5,5	968.543

FONTE: SIAFI - STN/CCONT/GEINC

Continua (4/6)



TABELA 12 - DEMONSTRATIVO DAS DESPESAS DA UNIÃO POR PROGRAMA  
ORÇAMENTOS FISCAL E DA SEGURIDADE SOCIAL  
JANEIRO DE 2002

PROGRAMA	R\$ milhares						
	DOTAÇÃO INICIAL	DOTAÇÃO ATUALIZADA	DESPESA			%	VALORES PAGOS
			EMPENHADA	LIQUIDADADA			
A	B	C	D	%	D/B	E	
Adestramento e Operações Militares do Exército	406.952	406.952	2.474	868	0,0	0,2	433
Adestramento e Operações Militares da Aeronáutica	450.047	450.047	18	1	0,0	0,0	1
Adestramento e Operações Militares da Marinha	437.241	437.241	6.158	5.303	0,0	1,2	5.297
Proteção ao Voo e Segurança do Tráfego Aéreo	411.798	411.798	1.015	52	0,0	0,0	20
Gestão da Política de Defesa Nacional	15.740	15.740	150	3	0,0	0,0	3
Reaparelhamento e Adequação da Marinha do Brasil	159.628	159.628	218	0	0,0	0,0	0
Tecnologia de Uso Aeroespacial	156.928	156.928	0	0	0,0	0,0	0
Reaparelhamento e Adequação do Exército Brasileiro	125.470	125.470	0	0	0,0	0,0	0
Tecnologia de Uso Naval	84.838	84.838	100	0	0,0	0,0	0
Desenvolvimento da Aviação Civil	61.294	61.294	181	6	0,0	0,0	6
Desenvolvimento da Infra-Estrutura Aeroportuária	218.750	218.750	0	0	0,0	0,0	0
Reaparelhamento e Adequação da Força Aérea Brasileira	545.350	545.350	0	0	0,0	0,0	0
Ensino Profissional da Marinha	31.475	31.475	87	26	0,0	0,1	26
Assistência e Cooperação do Exército A Sociedade Civil	35.774	35.774	0	0	0,0	0,0	0
Serviço de Saúde Das Forças Armadas	463.921	463.921	3.102	1.302	0,0	0,3	926
Ensino Profissional do Exército	12.087	12.087	47	27	0,0	0,2	26
Segurança e Proteção ao Tráfego Aquaviário	16.435	16.435	12	2	0,0	0,0	2
Ensino Profissional da Aeronáutica	6.097	6.097	4	1	0,0	0,0	1
Inteligência Nacional	14.319	14.319	373	100	0,0	0,7	100
Tecnologia de Uso Terrestre	4.579	4.579	11	0	0,0	0,0	0
Calha Norte	44.790	44.790	0	0	0,0	0,0	0
Controle de Armamentos, Munições e Explosivos	1.500	1.500	0	0	0,0	0,0	0
Assistência e Cooperação da Marinha A Sociedade Civil	119	119	0	0	0,0	0,0	0
Assistência e Cooperação da Aeronáutica A Sociedade Civil	158	158	0	0	0,0	0,0	0
Educação e Segurança No Transito	144.991	144.991	3.957	2	0,0	0,0	2
Reestruturação do Sistema Penitenciário	216.361	216.361	45	4	0,0	0,0	4
Combate ao Crime Organizado	31.802	31.802	734	437	0,0	1,4	435
Segurança Nas Rodovias Federais	62.075	62.075	971	242	0,0	0,4	242
Modernização da Polícia Federal	155.383	155.383	0	0	0,0	0,0	0
Nacional Antidrogas	10.071	10.071	1	0	0,0	0,0	0
Segurança do Cidadão	362.120	362.120	27	9	0,0	0,0	9
Defesa Civil	181.196	286.196	95.000	0	0,0	0,0	0
Paz Nas Escolas	6.248	6.248	0	0	0,0	0,0	0
Controle do Tráfego Internacional Em Portos, Aeroportos e Fronteiras	11.000	11.000	0	0	0,0	0,0	0
Assistência A Vitimas e A Testemunhas Ameaçadas	10.246	10.246	6	1	0,0	0,0	1
Reconhecimento de Utilidade Publica	134	134	0	0	0,0	0,0	0
Relações do Brasil Com Estados Estrangeiros e Organizações Internacionais	304.540	304.540	6.861	6.298	0,0	2,1	6.298
Gestão da Participação Em Organismos Internacionais	193.188	193.188	51	50	0,0	0,0	50
Divulgação do Brasil No Exterior	12.030	12.030	370	370	0,0	3,1	370
Gestão da Política Externa	3.120	3.120	7	7	0,0	0,2	7
Cooperação Científica e Tecnológica Internacional	13.714	13.714	116	0	0,0	0,0	0
Ensino Profissional Diplomático	1.008	1.008	21	8	0,0	0,8	8
Assistência A Cidadãos Brasileiros No Exterior	674	674	0	0	0,0	0,0	0
Defesa Econômica e da Concorrência	12.485	12.485	20	2	0,0	0,0	2
Atendimento e Legalização de Estrangeiros No Pais	705	705	0	0	0,0	0,0	0
Defesa Dos Direitos do Consumidor	3.368	3.368	2	0	0,0	0,0	0
Gestão da Política Na Área da Justiça	735	735	0	0	0,0	0,0	0
Assistência Jurídica Integral e Gratuita	6.382	6.382	102	63	0,0	1,0	63
Apoio Administrativo	23.845.611	23.845.611	7.506.912	2.173.319	7,6	9,1	2.171.425
Serviços de Informática Para O Setor Publico	231.919	231.919	10.099	8.744	0,0	3,8	2.643
Gestão da Política de Comunicação de Governo	146.259	146.259	4.164	2.668	0,0	1,8	2.663
Divulgação Dos Atos Oficiais	63.679	63.679	351	194	0,0	0,3	194
Desenvolvimento de Regimes de Previdência Social Dos Estados	10.759	10.759	0	0	0,0	0,0	0
Serviços de Informática Em Parceria Com A Iniciativa Privada	5.000	5.000	0	0	0,0	0,0	0
Gestão da Política de Integração Nacional	57.929	57.929	0	0	0,0	0,0	0
Nacional de Desburocratizacao	1.514	1.514	0	0	0,0	0,0	0
Administração Tributaria e Aduaneira	874.010	874.010	33.356	3.504	0,0	0,4	3.416
Gestão das Políticas Monetária, Cambial e de Credito	6.779	6.779	321	307	0,0	4,5	307
<b>SUBTOTAL</b>	<b>30.692.325</b>	<b>30.797.325</b>	<b>7.677.444</b>	<b>2.203.920</b>	<b>7,7</b>	<b>7,2</b>	<b>2.194.980</b>

FONTE: SIAFI - STN/CCONT/GEINC

Continua (5/6)



TABELA 12 - DEMONSTRATIVO DAS DESPESAS DA UNIÃO POR PROGRAMA  
ORÇAMENTOS FISCAL E DA SEGURIDADE SOCIAL  
JANEIRO DE 2002

PROGRAMA	R\$ milhares						
	DOTAÇÃO INICIAL	DOTAÇÃO ATUALIZADA	DESPESA			%	VALORES PAGOS
			EMPENHADA	LIQUIDADADA			
A	B	C	D	%	D/B	E	
Gestão da Política de Administração Financeira e Contábil da União	97.763	97.763	3.490	146	0,0	0,1	146
Fortalecimento da Administração Fiscal de Estados e Municípios	540.395	540.395	0	0	0,0	0,0	0
Recuperação de Créditos da União	36.952	36.952	1.272	70	0,0	0,2	69
Desenvolvimento do Sistema Financeiro Nacional	79.829	79.829	2.519	2.519	0,0	3,2	2.519
Capacitação de Servidores Públicos em Finanças Públicas e Áreas Afins	13.863	13.863	575	339	0,0	2,4	339
Desenvolvimento do Mercado de Valores Mobiliários	14.691	14.691	268	38	0,0	0,3	38
Desenvolvimento Dos Mercados de Seguros Privados, Capitaliza	2.425	2.425	72	7	0,0	0,3	7
Gestão da Política de Regulação de Mercados	7.282	7.282	73	12	0,0	0,2	12
Gestão da Política de Controle Interno do Poder Executivo Federal	10.835	10.835	268	100	0,0	0,9	100
Censo 2000	11.295	11.295	364	281	0,0	2,5	278
Valorização do Servidor Público	2.789.012	2.789.012	90.011	54.156	0,2	1,9	53.234
Gestão Pública Empreendedora	41.742	41.742	0	0	0,0	0,0	0
Qualidade No Serviço Público	1.281	1.281	12	4	0,0	0,3	4
Gestão do Patrimônio Público	22.064	22.064	121	38	0,0	0,2	38
Gestão Dos Orçamentos da União	26.423	26.423	61	1	0,0	0,0	1
Informações Estatísticas e Geográficas	49.262	49.262	1.299	1.127	0,0	2,3	1.104
Informação e Conhecimento Em Políticas Públicas	11.984	11.984	0	0	0,0	0,0	0
Redução de Custos Na Aquisição de Bens, Obras e Serviços	20.366	20.366	400	8	0,0	0,0	8
Cartografia Nacional	3.218	3.218	21	0	0,0	0,0	0
Desenvolvimento da Região Nordeste	789.273	789.273	0	0	0,0	0,0	0
Desenvolvimento de Gerentes e Servidores	3.370	3.370	38	15	0,0	0,4	15
Gestão do Plano Plurianual	14.425	14.425	44	21	0,0	0,1	21
Recursos Para O Desenvolvimento	395.201	395.201	20.517	257	0,0	0,1	257
Infra-Estrutura Urbana	646.982	646.982	0	0	0,0	0,0	0
Apoio ao Desenvolvimento do Setor Agropecuário	289.592	289.592	0	0	0,0	0,0	0
Desenvolvimento da Região Centro-Oeste	6.252	6.252	0	0	0,0	0,0	0
Pbqp - Habitat - Programa Brasileiro da Qualidade e Produtividade do Habita	1.000	1.000	0	0	0,0	0,0	0
Brasil Classe Mundial	3.525	3.525	0	0	0,0	0,0	0
Monumenta: Preservação do Patrimônio Histórico	16.021	16.021	0	0	0,0	0,0	0
Operações Especiais: Cumprimento de Sentenças Judiciais	2.249.492	2.249.492	586.046	9.301	0,0	0,4	8.657
Operações Especiais: Financiamentos Com Retorno	6.706.647	6.706.647	6.706.647	682.827	2,4	10,2	682.827
Operações Especiais: Transf. Const. e as Decorrentes de Legislação Específ	55.358.021	55.358.021	54.501.052	4.637.667	16,2	8,4	4.548.967
Operações Especiais: Outras Transferencias	1.544.374	1.544.374	1.544.374	273.840	1,0	17,7	160.950
Operações Especiais: Serviço da Dívida Interna ( Juros e Amortizações)	84.349.834	84.349.834	31.960.814	3.501.072	12,2	4,2	3.501.072
Operações Especiais: Serviço da Dívida Externa ( Juros e Amortizações)	28.463.326	28.463.326	11.313.533	1.322.979	4,6	4,6	1.322.979
Operações Especiais: Outros Encargos Especiais	9.694.345	9.694.345	4.657.995	4.453.848	15,6	45,9	4.453.848
Reserva de Contingência	6.892.927	6.777.927	0	0	0,0	0,0	0
Desenvolvimento da Indústria Sucoalcooleira	263	263	0	0	0,0	0,0	0
Fomento A Pesquisa Em Saúde	3.268	3.268	0	0	0,0	0,0	0
Governo Eletrônico	71.777	71.777	0	0	0,0	0,0	0
Gestão da Política de Comunicações	5.580	5.580	0	0	0,0	0,0	0
Gestão de Resíduos Sólidos Urbanos	22.575	22.575	0	0	0,0	0,0	0
Desenvolvimento da Floricultura e Plantas Ornamentais - Proflores	5.889	5.889	9	9	0,0	0,2	9
Organização Produtiva de Comunidades Pobres - Pronager	64.539	64.539	0	0	0,0	0,0	0
Proteção da Adoção Internacional	1.000	1.000	0	0	0,0	0,0	0
Despoluicao de Bacias Hidrográficas	232.343	232.343	0	0	0,0	0,0	0
Comercio Eletrônico	132	132	0	0	0,0	0,0	0
Inovação Tecnológica Em Telecomunicações	166.066	166.066	0	0	0,0	0,0	0
Mobilização Para Defesa Nacional	187	187	0	0	0,0	0,0	0
Esporte Na Escola	87.821	87.821	80	8	0,0	0,0	8
Operações Militares	19.400	19.400	0	0	0,0	0,0	0
Infra-Estrutura em Transportes	14.960	14.960	0	0	0,0	0,0	0
Transporte Rodoviário Urbano	7.600	7.600	0	0	0,0	0,0	0
Responsabilidade Fiscal Para A Estabilidade	4.908	4.908	0	0	0,0	0,0	0
Carta de Crédito	350.000	350.000	0	0	0,0	0,0	0
Desenvolvimento do Turismo No Nordeste - Prodetur II	59.700	59.700	50	0	0,0	0,0	0
<b>SUBTOTAL</b>	<b>202.323.297</b>	<b>202.208.297</b>	<b>111.361.225</b>	<b>14.940.690</b>	<b>52,2</b>	<b>7,4</b>	<b>14.737.507</b>
<b>TOTAL</b>	<b>427.474.439</b>	<b>427.474.439</b>	<b>160.952.271</b>	<b>28.641.278</b>	<b>100,0</b>	<b>6,7</b>	<b>28.412.309</b>

FONTE: SIAFI - STN/CONT/GEINC

Nota: Excetuados os valores do refinanciamento da Dívida Pública da União.



MINISTÉRIO DA FAZENDA  
SECRETARIA DO TESOURO NACIONAL

TABELA 13 - DEMONSTRATIVO DAS DESPESAS DA UNIÃO POR FONTE DE RECURSOS  
ORÇAMENTOS FISCAL E DA SEGURIDADE SOCIAL  
JANEIRO DE 2002

FONTE DE RECURSOS	DOTAÇÃO		DESPESA				%	VALORES PAGOS
	INICIAL	EXERCÍCIO	EMPENHADA		LIQUIDADADA	D/B		
	A	B	C	D	E			
Recursos Ordinários	75.764.415	75.764.415	22.612.869	4.897.731	17,1	6,5	4.687.393	
Imp.s/Renda e s/Prod. Industrializados	46.451.877	46.451.877	46.451.877	4.175.455	14,6	9,0	4.175.455	
Imposto Territorial Rural	131.421	131.421	131.421	6.857	0,0	5,2	6.857	
Contrib.Deriv.Petróleo,Comb.Com.-CIDE	4.873.554	4.873.554	365	292	0,0	0,0	0	
Rec.Manut.Desenv.Ensino Condicionado	7.657.618	7.657.618	4.688.510	480.138	1,7	6,3	479.560	
Contribuição do Salário-Educação	3.683.300	3.683.300	2.066.400	4.962	0,0	0,1	4.962	
Crédito Educativo	240.782	240.782	0	0	0,0	0,0	0	
Imp. sobre Op. Financeiras-Ouro	1.283	1.283	1.283	492	0,0	38,3	492	
Contr.s/ Arrec.Fun.Inv.Reg.e Conc.Prog.	78.687	78.687	587	34	0,0	0,0	34	
Renda Líquida Lot. Federal Instantânea	19.516	19.516	0	0	0,0	0,0	0	
Renda Líquida de Conc. de Prognósticos	428.287	428.287	0	0	0,0	0,0	0	
Contr.s/Rec.de Conc.Prognósticos - Funpen	62.496	62.496	0	0	0,0	0,0	0	
Contr. e Adic.s/Rec.Conc.Prognósticos	91.832	91.832	28.665	0	0,0	0,0	0	
Tx Fisc. Mercados Tit. e Val. Mobiliários	61.933	61.933	11.748	3.465	0,0	5,6	3.400	
Custas Judiciais - Funpen	64.159	64.159	0	0	0,0	0,0	0	
Tx Fisc.Merc.Seg.,Capit.Prev.Priv.Aberta	30.049	30.049	23.481	823	0,0	2,7	823	
Recursos de Concessões e Permissões	6.357.157	6.357.157	2.306	686	0,0	0,0	686	
Contr.p/ o Des.da Ind.Cinemat.Nacional	4.099	4.099	205	4	0,0	0,1	4	
Selos Controle, Lojas Francas - Fundaf	310.215	310.215	7.528	466	0,0	0,2	466	
Juros da Receita Adm. pela SRF/SF	2.155.970	2.155.970	0	0	0,0	0,0	0	
Rec. Prog. de Adm. Patrim. Imobiliário	7.339	7.339	9	2	0,0	0,0	2	
C.-Parte Adic. Frete Renov. M. Mercante	793.656	793.656	8.553	8.444	0,0	1,1	8.444	
Adic.s/Tarif.Pass. Aéreas Domésticas	27.131	27.131	0	0	0,0	0,0	0	
C.-Parte Preços Real.Comb.Autom.	43.289	43.289	34.254	1.548	0,0	3,6	1.548	
Cota-Parte de Compens. Financeiras	4.943.746	4.943.746	3.583.409	198.783	0,7	4,0	198.707	
Alien. Bens Apreend.-Fundaf/Pronave	85.908	85.908	0	0	0,0	0,0	0	
Contr. p/Programas Pis/ Pasep	9.857.023	9.857.023	8.926.806	864.939	3,0	8,8	864.939	
Refinanc. da Div. Publ. Mobil. Federal	1.979.976	1.979.976	0	0	0,0	0,0	0	
Titulos Responsab. Tesouro Nacional	57.045.460	57.045.460	46.709.954	9.212.254	32,2	16,1	9.212.254	
Fundo de Combate a Erradic.da Pobreza-Financ.	1.280.890	1.280.890	0	0	0,0	0,0	0	
Op. de Crédito Internas - Em Moeda	1.454.715	1.454.715	7.850	7.774	0,0	0,5	7.682	
Operações de Crédito Internas - Bens/Serviços	2.500	2.500	0	0	0,0	0,0	0	
Op. de Crédito Externas - Em Moeda	5.278.509	5.278.509	1.430	6	0,0	0,0	3	
Op. de Crédito Externas - Bens/ Serviços	529.000	529.000	0	0	0,0	0,0	0	
Rec. Não-Financ. Diretam. Arrecadados	8.234.756	8.234.756	548.150	161.528	0,6	2,0	150.306	
Contr.Social s/Lucro Pessoas Jurídicas	7.712.345	7.712.345	129.928	81.323	0,3	1,1	80.841	
Resultado do BACEN	1.708.000	1.708.000	0	0	0,0	0,0	0	
Contr. p/Financ. da Seguridade Social	39.510.708	39.510.708	9.566.159	2.445.991	8,5	6,2	2.445.392	
Contr. Emp. e dos Trab. p/Seg.Social	69.637.234	69.637.234	5.285.813	5.283.613	18,4	7,6	5.283.613	
Contr. Prov.s/Movimentação Financeira	12.773.066	12.773.066	287.327	249.526	0,9	2,0	245.975	
Contr. Plano Seguridade Social Servidor	3.559.769	3.559.769	1.534.338	216.320	0,8	6,1	216.320	
Receitas de Honorários de Adv. - Fundaf	151.188	151.188	5.011	3.754	0,0	2,5	3.753	
Multas Incid. s/ Receitas Admin. p/ SRF-SF	1.197.065	1.197.065	21.500	3.028	0,0	0,3	2.941	
Rec.Oper.Of.Cred.-Ret.Ret.Div.Med./ELP	4.714.120	4.714.120	281.888	18.033	0,1	0,4	18.033	
Recursos das Op. Oficiais de Crédito	3.540.071	3.540.071	3.540.071	7.655	0,0	0,2	7.655	
Reforma Patrimonial - Alien. de Bens	21.650	21.650	0	0	0,0	0,0	0	
Reforma Patrimonial - Privatizações	1.719.847	1.719.847	0	0	0,0	0,0	0	
Titulos da Dívida Agrária	280.000	280.000	0	0	0,0	0,0	0	
Prog. Nacional Desestatização/Cert. Privatização	1.078.427	1.078.427	3.007	233	0,0	0,0	219	
Cota-Parte da Contribuição Sindical	92.169	92.169	3.638	1.728	0,0	1,9	579	
Rec.Oper.Of.Crédito-Ret.Oc.-BEA/BIB	2.711.747	2.711.747	0	0	0,0	0,0	0	
Rec.Oper.Of.Crédito-Ret.Oc.Est.Mun.	10.071.241	10.071.241	2.554.108	119.420	0,4	1,2	119.420	
Fundo de Combate e Erradicação da Pobreza	4.234.706	4.234.706	157.198	122.630	0,4	2,9	122.630	
Recursos Financ. Diret. Arrecadados	4.984.029	4.984.029	148.225	42.981	0,2	0,9	42.769	
Recursos de Convênios	131.801	131.801	638	366	0,0	0,3	366	
Contribuições S/A Remun.Devida ao Trabalhador	1.538.866	1.538.866	0	0	0,0	1,0	0	
Dev.Parcial de Rec.da Cota-Parte Comp.Finan.	929.318	929.318	76.469	11.992	0,0	1,3	11.784	
Recursos Financ.Dest.a Dívida Pública Federal	440.602	440.602	0	0	0,0	0,0	0	
Remun. Disponib.do Tesouro Nacional	11.114.955	11.114.955	1.509.283	5.994	0,0	0,1	5.994	
Rec.Op.Of.Créd.-Retorno Ref.Div.C.Paris	280.287	280.287	0	0	0,0	0,0	0	
Produto da Aplca.dos Rec.a Conta do Sal.Educ.	138.010	138.010	0	0	0,0	0,0	0	
Doações de Entidades Internacionais	110.599	110.599	10	8	0,0	0,0	8	
Doações de Pessoas ou Inst. Priv. Nacionais	271	271	0	0	0,0	0,0	0	
Recursos do Fundo de Amort. da Dívida	3.059.800	3.059.800	0	0	0,0	0,0	0	
<b>TOTAL</b>	<b>427.474.439</b>	<b>427.474.439</b>	<b>160.952.271</b>	<b>28.641.278</b>	<b>100,0</b>	<b>6,7</b>	<b>28.412.309</b>	

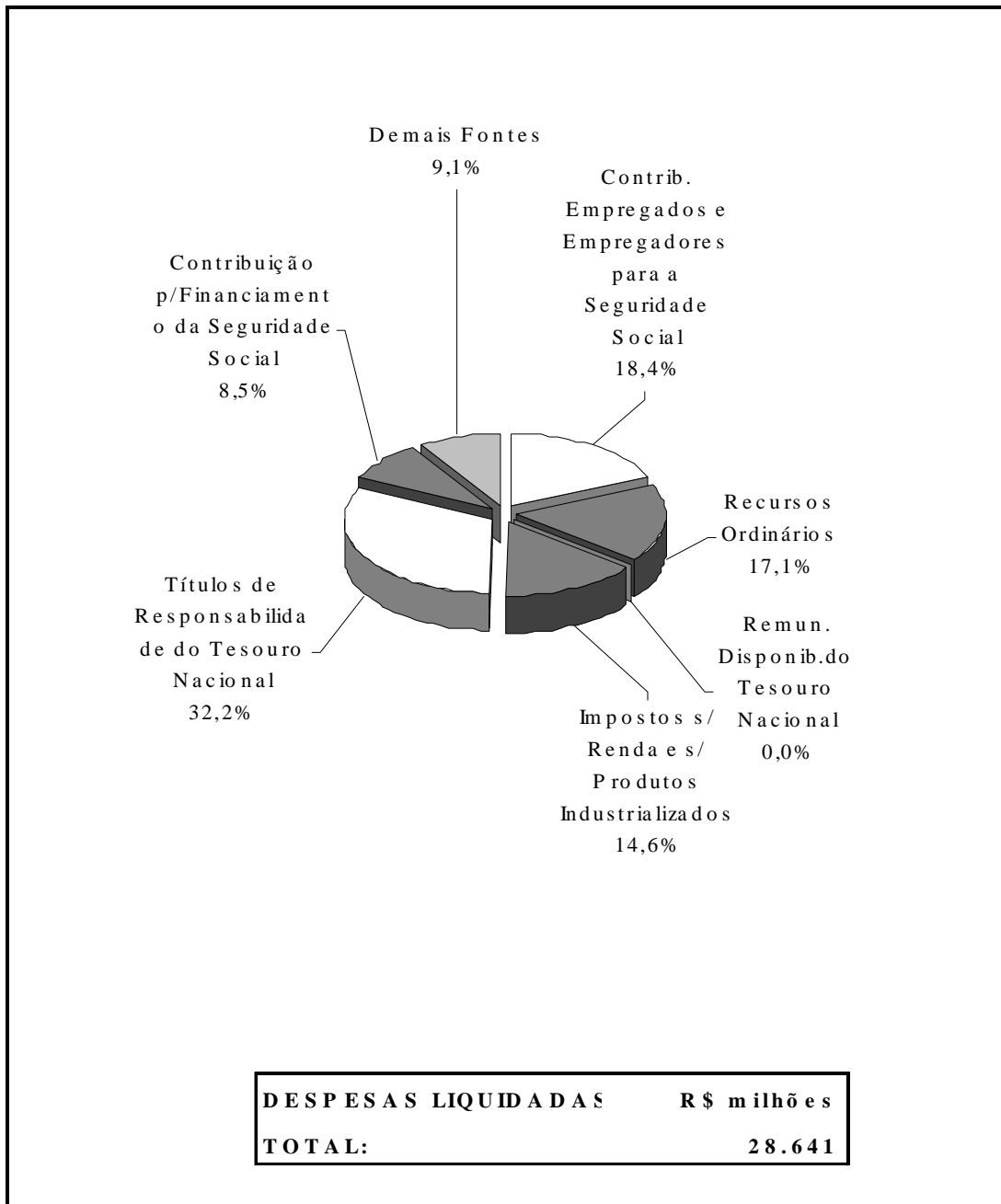
FONTE: SIAFI - STN/CONT/GEINC

Nota: Excetuados os valores do refinanciamento da Dívida Pública da União.



**MINISTÉRIO DA FAZENDA**  
**SECRETARIA DO TESOURO NACIONAL**

GRÁFICO 14 - DESPESAS LIQUIDADAS DA UNIÃO POR FONTE DE RECURSOS  
ORÇAMENTOS FISCAIS DA SEGURIDADE SOCIAL  
JANEIRO DE 2002



FONTE: SIAFI - STN/CCONT/GEINC

Nota: Excetuados os valores do refinanciamento da Dívida Pública da União.



**TABELA 14 - DEMONSTRATIVO DAS DESPESAS DE PESSOAL E ENCARGOS SOCIAIS  
DA UNIÃO POR ELEMENTO DE DESPESA E POR TIPO DE ADMINISTRAÇÃO  
ORÇAMENTOS FISCAL E DA SEGURIDADE SOCIAL  
JANEIRO DE 2002**

DOTAÇÃO DO EXERCÍCIO	ADMINISTR. DIRETA	ADMINISTRAÇÃO INDIRETA						TOTAL GERAL
		Autarquias	Fundações	Empresas Públicas	Economia Mista	Fundos Especiais	Total Indireta	
		R\$ milhares						
<b>APLICAÇÃO DIRETA</b>	<b>44.541.846</b>	<b>11.824.103</b>	<b>3.782.785</b>	<b>1.272.396</b>	<b>408.207</b>	<b>3.496.489</b>	<b>20.783.980</b>	<b>65.325.826</b>
A detalhar	19.716.831	5.190.349	1.635.354	415.689	40.193	2.707.157	9.988.742	29.705.573
<b>Pessoal Civil</b>	<b>15.590.144</b>	<b>6.633.491</b>	<b>2.145.619</b>	<b>856.707</b>	<b>368.014</b>	<b>789.332</b>	<b>10.793.163</b>	<b>26.383.307</b>
Venc. e Vantagens Fixas	8.712.606	3.592.515	1.262.897	503.007	180.629	351.101	5.890.149	14.602.755
Outras Desp. Variáveis	214.894	11.881	9.925	22.266	9.776	43	53.891	268.785
Aposentadoria	3.450.108	1.755.879	441.498	0	0	296.769	2.494.146	5.944.254
Pensões	1.361.831	364.107	68.727	0	0	94.051	526.885	1.888.716
Contr. Ent.Fechadas de Prev.	26	0	1.699	58.257	17.122	0	77.078	77.104
Obrigações Patronais	871.405	402.163	154.246	185.776	70.440	35.390	848.015	1.719.420
Outras Aplicações <sup>1</sup>	979.274	506.946	206.627	87.401	90.047	11.978	902.999	1.882.273
<b>Pessoal Militar</b>	<b>9.234.871</b>	<b>263</b>	<b>1.812</b>	<b>0</b>	<b>0</b>	<b>0</b>	<b>2.075</b>	<b>9.236.946</b>
Venc. e Vantagens Fixas	2.540.314	143	1.399	0	0	0	1.542	2.541.856
Outras Desp. Variáveis	450.223	0	1	0	0	0	1	450.224
Reformas	4.111.292	93	246	0	0	0	339	4.111.631
Pensões	1.656.749	0	13	0	0	0	13	1.656.762
Obrigações Patronais	39.765	27	120	0	0	0	147	39.912
Outras Aplicações <sup>1</sup>	436.528	0	33	0	0	0	33	436.561
<b>TRANSF. INTERGOV.</b>	<b>2.975.487</b>	<b>0</b>	<b>0</b>	<b>0</b>	<b>0</b>	<b>0</b>	<b>0</b>	<b>2.975.487</b>
Transf. a Estados e ao DF	2.975.487	0	0	0	0	0	0	2.975.487
<b>TO TAL (A)</b>	<b>47.517.333</b>	<b>11.824.103</b>	<b>3.782.785</b>	<b>1.272.396</b>	<b>408.207</b>	<b>3.496.489</b>	<b>20.783.980</b>	<b>68.301.313</b>
EXECUÇÃO	ADMINISTR. DIRETA	ADMINISTRAÇÃO INDIRETA						TOTAL GERAL
		Autarquias	Fundações	Empresas Públicas	Economia Mista	Fundos Especiais	Total Indireta	
		R\$ milhares						
<b>APLICAÇÃO DIRETA</b>	<b>4.401.451</b>	<b>1.054.491</b>	<b>310.955</b>	<b>138.268</b>	<b>26.705</b>	<b>274.086</b>	<b>1.804.505</b>	<b>6.205.956</b>
<b>Pessoal Civil</b>	<b>2.125.351</b>	<b>1.054.443</b>	<b>310.917</b>	<b>138.268</b>	<b>26.705</b>	<b>274.086</b>	<b>1.804.419</b>	<b>3.929.770</b>
Venc. e Vantagens Fixas	1.099.771	501.956	193.443	94.962	17.803	122.103	930.267	2.030.038
Outras Desp. Variáveis	14.147	548	1.147	2.286	1.138	3	5.122	19.269
Aposentadoria	448.374	339.044	64.408	0	0	106.043	509.495	957.869
Pensões	215.050	98.506	15.985	0	0	31.579	146.070	361.120
Contr. Ent.Fechadas de Prev.	3	0	135	5.145	411	0	5.691	5.694
Obrigações Patronais	98.391	49.084	18.841	19.943	6.305	8.465	102.638	201.029
Outras Aplicações <sup>1</sup>	249.615	65.305	16.958	15.932	1.048	5.893	105.136	354.751
<b>Pessoal Militar</b>	<b>2.276.100</b>	<b>48</b>	<b>38</b>	<b>0</b>	<b>0</b>	<b>0</b>	<b>86</b>	<b>2.276.186</b>
Venc. e Vantagens Fixas	716.972	41	0	0	0	0	41	717.013
Outras Desp. Variáveis	88.697	0	0	0	0	0	0	88.697
Reformas	565.627	0	22	0	0	0	22	565.649
Pensões	506.113	0	1	0	0	0	1	506.114
Obrigações Patronais	4.398	7	11	0	0	0	18	4.416
Outras Aplicações <sup>1</sup>	394.293	0	4	0	0	0	4	394.297
<b>TRANSF. INTERGOV.</b>	<b>512.201</b>	<b>0</b>	<b>0</b>	<b>0</b>	<b>0</b>	<b>0</b>	<b>0</b>	<b>512.201</b>
Transf. a Estados e ao DF	512.201	0	0	0	0	0	0	512.201
<b>TO TAL (B)</b>	<b>4.913.652</b>	<b>1.054.491</b>	<b>310.955</b>	<b>138.268</b>	<b>26.705</b>	<b>274.086</b>	<b>1.804.505</b>	<b>6.718.157</b>
<b>A EXECUTAR (% A/B)</b>	<b>89,7</b>	<b>91,1</b>	<b>91,8</b>	<b>89,1</b>	<b>93,5</b>	<b>92,2</b>	<b>91,3</b>	<b>90,2</b>

FONTE: SIAFI - STN/CCONT/GEINC

<sup>1</sup> Outras Aplicações compõem-se de: Outros Benefícios Assistenciais; Salário Família; Sentenças Judiciais; Despesas de Exercícios Anteriores; Indenizações e Restituições; Indenizações Trabalhistas; Depósitos Compulsórios; Contrato por Tempo Determinado; e Outras Desp.Pessoal Dec. Contratos Terceirização; e Ressarcimento de Despesa de Pessoal Requisitado.



MINISTÉRIO DA FAZENDA  
SECRETARIA DO TESOURO NACIONAL

GRÁFICO 15 - EXECUÇÃO DAS DESPESAS DE PESSOAL E ENCARGOS SOCIAIS DA UNIÃO  
ORÇAMENTOS FISCAL E DA SEGURIDADE SOCIAL  
JANEIRO DE 2002

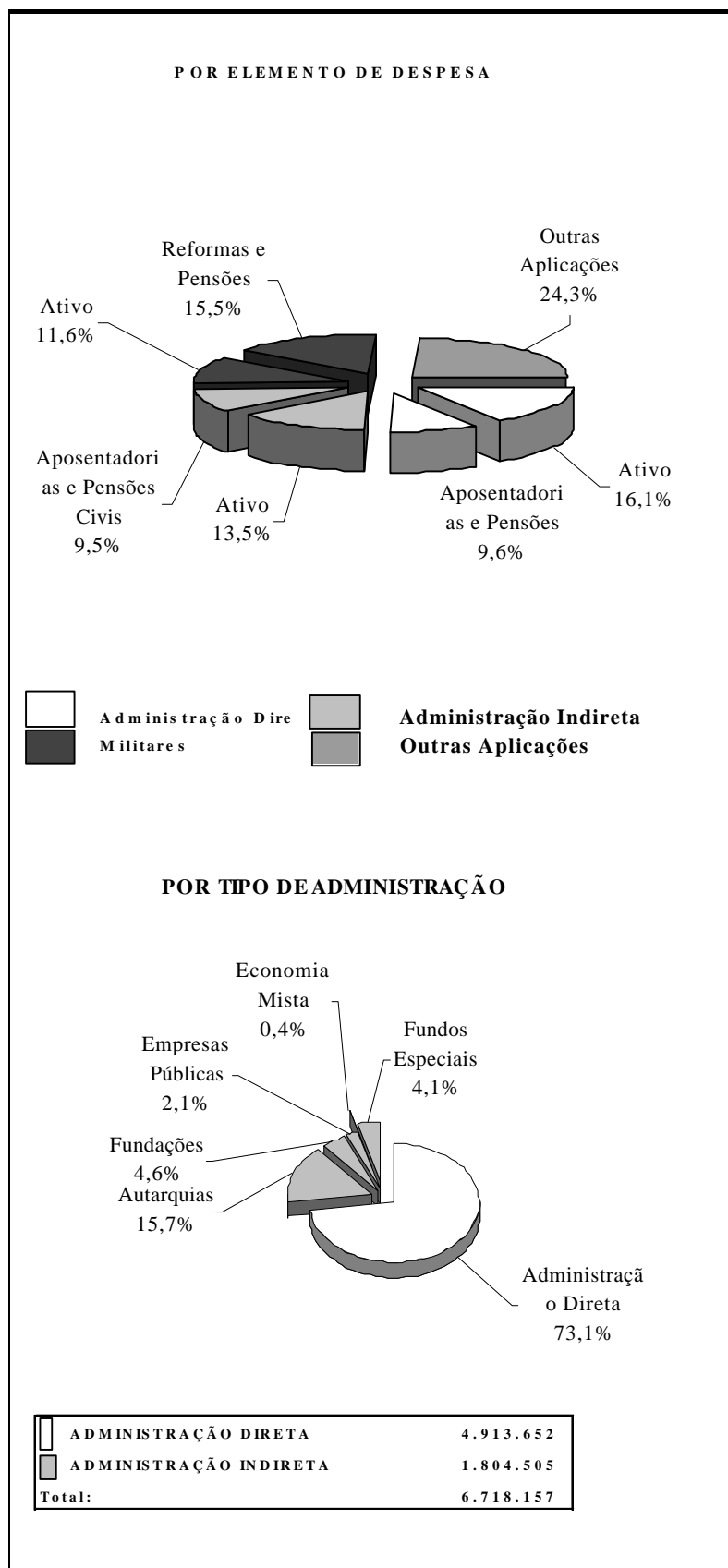




TABELA 15 - DEMONSTRATIVO DA RELAÇÃO ENTRE DESPESA DE PESSOAL E RECEITA CORRENTE  
LÍQUIDA - ORÇAMENTOS FISCAL E DA SEGURIDADE SOCIAL  
FEVEREIRO/2001 A JANEIRO/2002

R\$ milhares		
ESPECIFICAÇÃO	ACUMULADO NOS 12 ÚLTIMOS MESES	ACUMULADO NO EXERCÍCIO DE 2002
RECEITAS CORRENTES DA UNIÃO	295.732.928	31.129.784
(-) Transferências Constitucionais e Legais	44.817.364	4.334.087
(-) Contribuições ao Regime Geral de Previdência Social	63.046.115	5.135.413
(-) Contrib. Plano Seg. Social do Servidor	3.745.490	393.757
Servidor	1.823.451	193.714
Patronal	1.922.039	200.043
(-) Contribuição. p/ Custeio Pensões Militares	683.768	133.967
(-) Contribuição para o PIS/PASEP	11.060.343	1.025.725
(=) RECEITA CORRENTE LÍQUIDA (A)	172.379.848	20.106.835
Despesa de Pessoal	66.932.667	6.718.157
(-) Inativos custeados com recursos vinculados	3.044.391	198.371
(-) Sentenças Judiciais de períodos anteriores ao da apuração	987.343	94.192
(-) Indenização por demissão	55.313	4.747
(-) Despesas de Exercícios Anteriores	3.021.921	633.430
(+) Outras Despesas de Pessoal (art. 18, § 1º, LC 101/2000)	26.559	405
= DESPESA LÍQUIDA DE PESSOAL (B)	59.850.258	5.787.822
PARTICIPAÇÃO PERCENTUAL DA DESPESA DE PESSOAL SOBRE A RECEITA CORRENTE LÍQUIDA (B/A)	34,7	28,8

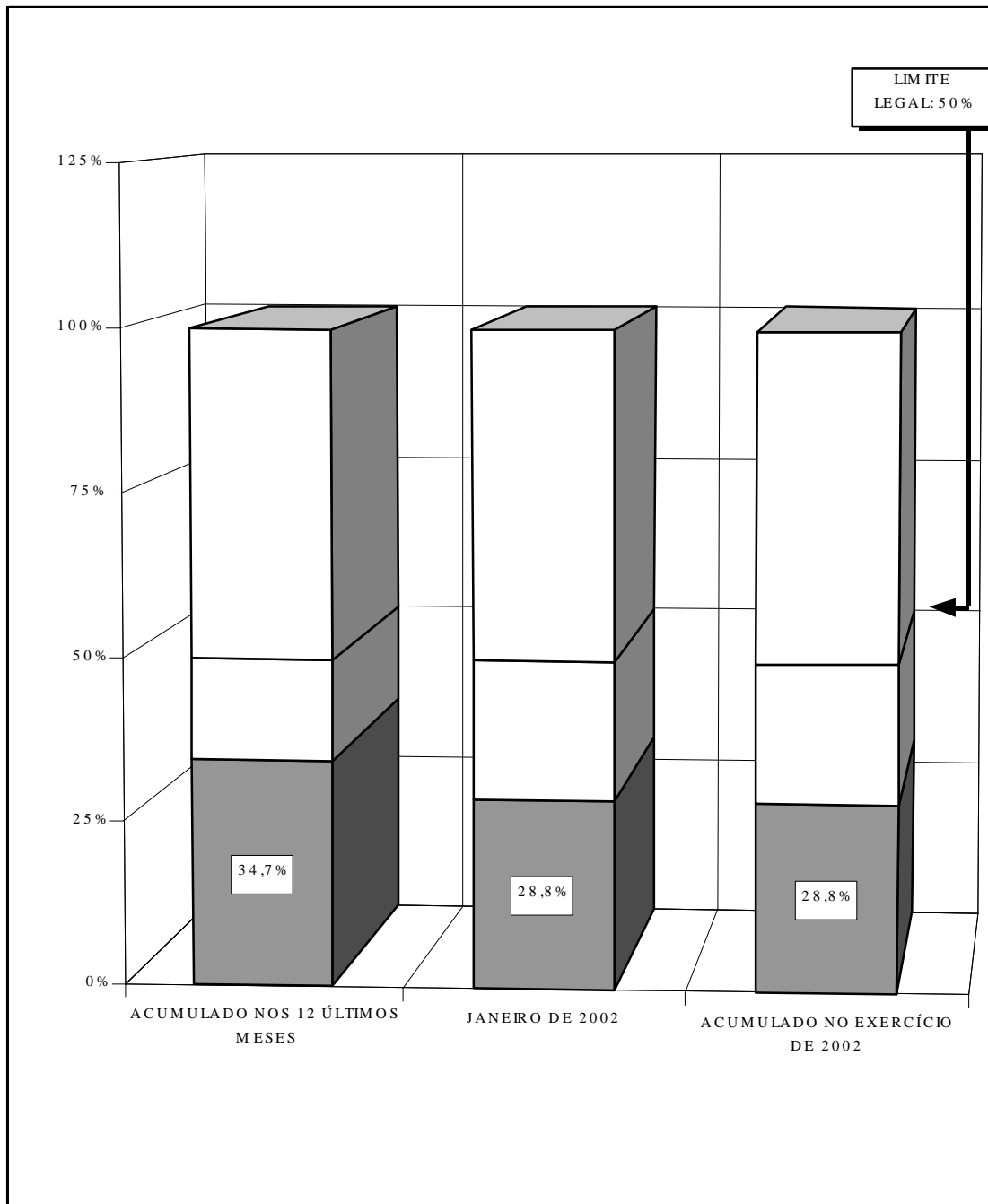
FONTE: SIAFI - STN/CCONT/GEINC

Nota: O limite da participação das Despesas de Pessoal na Receita Corrente Líquida, definido na Lei Complementar n.º 101, de 4 de maio de 2000, é de 50% no exercício.



**MINISTÉRIO DA FAZENDA**  
**SECRETARIA DO TESOURO NACIONAL**

GRÁFICO 16 - RELAÇÃO ENTRE DESPESAS DE PESSOAL E RECEITA CORRENTE LÍQUIDA  
ORÇAMENTOS FISCAL E DA SEGURIDADE SOCIAL  
FEVEREIRO/2001 A JANEIRO/2002



FONTE: SIAFI - GEINC/CCONT/STN



**TABELA 16 - DEMONSTRATIVO DAS DESPESAS COM RECURSOS DA CONTRIBUIÇÃO PROVISÓRIA  
S/ MOVIMENTAÇÃO FINANCEIRA - CPMF POR PROGRAMA**  
ORÇAMENTOS FISCAL E DA SEGURIDADE SOCIAL  
JANEIRO DE 2002

PROGRAMA	DOTAÇÃO INICIAL	DOTAÇÃO P/O EXERCÍCIO	DESPESA EMPENHADA	DESPESA LIQUIDADADA		%	VALORES PAGOS
	A	B	C	D	%	D/B	E
Saúde da Família	1.555.590	1.555.590	0	0	0,0	0,0	0
Prev. e Contr. Doenças Transmis. p/Vetores	283.000	283.000	0	0	0,0	0,0	0
Qualidade e Eficiência do SUS	40.297	40.297	0	0	0,0	0,0	0
Assistência Farmacêutica	86.230	86.230	0	0	0,0	0,0	0
Alimentação Saudável	83.500	83.500	0	0	0,0	0,0	0
Vigilância Sanitária Produtos e Serviços	40.000	40.000	0	0	0,0	0,0	0
Gestão da Política de Saúde	20	20	1	0	0,0	0,0	0
Atend. Ambul., Emergencial e Hospitalar	6.280.440	6.280.440	87.326	49.526	19,8	0,8	45.975
Previdência Social Básica	4.261.529	4.261.529	200.000	200.000	80,2	4,7	200.000
Apoio Administrativo	142.460	142.460	0	0	0,0	0,0	0
<b>TOTAL</b>	<b>12.773.066</b>	<b>12.773.066</b>	<b>287.327</b>	<b>249.526</b>	<b>100,0</b>	<b>2,0</b>	<b>245.975</b>

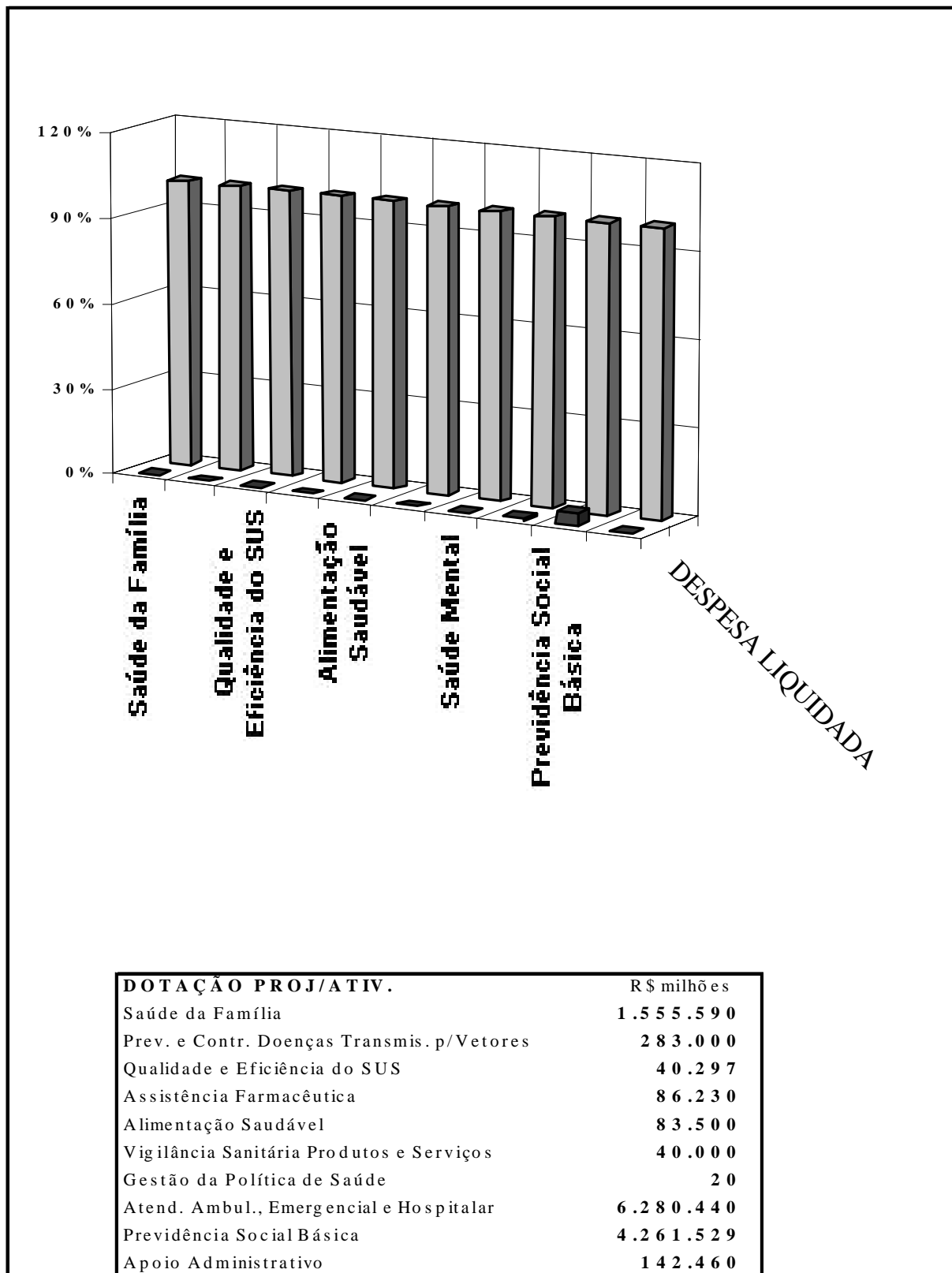
FONTE: SIAFI - STN/CCONT/GEINC

Nota: A receita de CPMF arrecadada no mês de janeiro foi R\$ 1.836.329,99 mil.



**MINISTÉRIO DA FAZENDA**  
**SECRETARIA DO TESOURO NACIONAL**

GRÁFICO 17 - RELAÇÃO ENTRE EXECUÇÃO E DOTAÇÃO DAS DESPESAS COM RECURSOS DA  
 POR PROJETO/ATIVIDADE - ORÇAMENTOS FISCAIS DA SEGURIDADE SOCIAL  
 JANEIRO DE 2002



FONTE: SIAFI - STN/CCONT/GEINC



TABELA 17 - DEMONSTRATIVO DAS RECEITAS E DESPESAS PREVIDENCIÁRIAS  
ORÇAMENTOS FISCAL E DA SEGURIDADE SOCIAL  
JANEIRO DE 2002

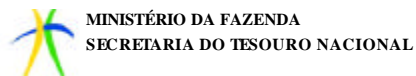
R\$ milhares					
RECEITAS	PREVISÃO INICIAL	PREVISÃO P/ O EXERCÍCIO	REALIZADAS		SALDO
Contrib. Empregadores e Trab. p/ Seguridade Social	69.637.234	69.637.234	5.135.413		64.501.821
Contrib. Provisória s/ Movimentação Financeira <sup>1</sup>	4.253.842	4.253.842	489.688		3.764.154
Recursos Próprios Diretamente Arrecadados	146.366	146.366	10.167		136.199
Contribuição p/ Plano de Seguridade Social Servidor	0	0	393.757		(393.757)
Contr. p/ Custeio das Pensões Militares	0	0	133.967		(133.967)
<b>TO TAL</b>	<b>74.037.442</b>	<b>74.037.442</b>	<b>6.162.992</b>		<b>67.874.450</b>
DESPESAS	DOTAÇÃO INICIAL	DOTAÇÃO P/ O EXERCÍCIO	DESPESA EMPENHADA	DESPESA LIQUIDADADA	SALDO
Previdência Social Básica	83.510.762	83.510.762	6.154.420	6.152.121	77.358.641
Arrecadação de Receitas Previdenciárias	243.440	243.440	568	166	243.274
Qualidade do Atendimento na Previdência Social	82.473	82.473	432	129	82.344
Previdência Complementar	3.183	3.183	13	0	3.183
Gestão da Política de Previdência Social	10.821	10.821	31	3	10.818
Indeniz. e Pensões Especiais de Resp. da União	592.167	592.167	50.218	50.218	541.949
Previdência de Inativos e Pensionistas da União	28.505.341	28.505.341	12.841.131	2.685.522	25.819.819
Gestão da Part. em Organismos Internacionais	235	235	0	0	235
Apoio Administrativo	1.635.278	1.635.278	153.848	119.179	1.516.099
Gestão da Política de Comunicação de Governo	7.227	7.227	434	8	7.219
Desenv. de Regimes de Prev. Social dos Estados	1.506	1.506	0	0	1.506
Valorização do Servidor Público	134.474	134.474	5.599	4.867	129.607
<b>TO TAL</b>	<b>114.726.907</b>	<b>114.726.907</b>	<b>19.206.694</b>	<b>9.012.213</b>	<b>105.714.694</b>

FONTE: SIAFI - STN/CCONT/GEINC

<sup>1</sup> O índice de vinculação dessa receita à Previdência Social é de 0,2666666.

## RETIFICAÇÃO

Retificação da Portaria nº 54 de 29 de janeiro de 2002, da STN, publicada no Diário Oficial da União de 30 de janeiro de 2002, nº 21 - Seção 1. Substituir a Tabela 22 da página 36 pela Tabela 22 abaixo.



**TABELA 22 - DEMONSTRATIVO DA RELAÇÃO ENTRE AS DESPESAS DE MANUTENÇÃO E DESENVOLVIMENTO DO ENSINO E A RECEITA DE IMPOSTOS ORÇAMENTOS FISCAL E DA SEGURIDADE SOCIAL  
JANEIRO A DEZEMBRO - 2001**

R\$ milhares				
ESPECIFICAÇÃO	ATÉ OUTUBRO	NOVEMBRO	DEZEMBRO	ATÉ DEZEMBRO
RECEITA ARRECADADA DE IMPOSTOS <sup>1</sup>	73.859.393	7.093.882	9.175.296	90.128.571
(-) Transferências Constitucionais e Legais <sup>2</sup>	34.662.349	4.232.232	5.012.641	43.907.222
(-) Transf. para a DRU-Desvinc. Receita da União	11.985.287	1.451.590	1.975.730	15.412.606
<b>REC. LÍQUIDA IMPOSTOS (BASE DE CÁLCULO) (A)</b>	<b>27.211.757</b>	<b>1.410.060</b>	<b>2.186.925</b>	<b>30.808.742</b>
DESPESAS COM MANUTENÇÃO E DESENVOLVIMENTO DO ENSINO <sup>3</sup> (B)	5.605.901	919.458	2.656.047	9.181.406
<b>PART. DESP. MANUT. E DESENV. DO ENSINO NA RECEITA DE IMPOSTOS % (B/A)<sup>4</sup></b>	<b>20,6</b>	<b>65,2</b>	<b>121,5</b>	<b>29,8</b>

FONTES: SIAFI - GEINC/CCONT/STN

Nota: Nesta demonstração, o cálculo é efetuado nos termos do Artigo 212 da Constituição Federal. Houve alteração nos valores das Despesas com Manutenção e Desenvolvimento do Ensino dos meses anteriores, haja vista a substituição do arquivo da Lei Calmon pela Secretaria de Orçamento Federal.

<sup>1</sup> A Receita Arrecadada de Impostos é a Receita Líquida, ou seja, a arrecadada menos os Incentivos Fiscais, as Retificações e as Restituições.

<sup>2</sup> As despesas referente ao mês de outubro foram, em parte, liquidadas no mês de novembro.

<sup>3</sup> A denominação Manutenção e Desenvolvimento do Ensino inclui todos os projetos e as atividades que se enquadram nessa classificação na Lei do Orçamento.

<sup>4</sup> O limite mínimo de 18% da participação das despesas da União com a "Manutenção e Desenvolvimento do Ensino", conforme o disposto no artigo 212 da CF, é definido para todo o exercício.